

Estado do Ceará
GOVERNO MUNICIPAL DE QUIXELÔ
EDITAL DE PUBLICAÇÃO Nº 2018.05.30-1

O PREFEITA MUNICIPAL do Município de Quixelô - Estado do Ceará, Cidadão MARIA DE FATIMA ARAUJO, em pleno exercício do cargo e no uso competente de suas atribuições, notadamente as conferidas pelo Art. 28, Inciso X, da Constituição do Estado do Ceará, **RESOLVE** publicar mediante afixação nos locais de amplo acesso do público em geral no âmbito do Município de Quixelô/CE, o **RELATÓRIO RESUMIDO DA EXECUÇÃO ORÇAMENTÁRIA - RREO**, atinente ao **2º BIMESTRE** do exercício financeiro de **2018**.

PUBLIQUE-SE, DIVULGUE-SE, CUMPRA-SE.

**Paço do Poder Executivo Municipal de Quixelô - Estado do Ceará.
Em, 30 de Maio de 2018.**



MARIA DE FATIMA ARAUJO
Prefeita Municipal de Quixelô

DECLARAÇÃO

Em cumprimento ao art. 7º da Instrução Normativa do TCM nº 03/2000, **DECLARO**, para fins de prova junto a esse Órgão de Controle Externo, que o GOVERNO MUNICIPAL DE QUIXELÔ - CE publicou mediante afixação nos locais de amplo acesso público em geral no âmbito do Município de Quixelô e no site www.quixelo.ce.gov.br o **R.R.E.O. (Relatório Resumido de Execução Orçamentária)** (art. 52 e 53 da Lei Complementar nº 101/2000), referente ao **2º BIMESTRE de 2018**, conforme EDITAL DE PUBLICAÇÃO anexo.

Quixelô - CE, 30 de Maio de 2018.



MARIA DE FATIMA ARAUJO
Prefeita Municipal de Quixelô

GOVERNO MUNICIPAL DE QUIXELÔ

Relatório Resumido de Execução Orçamentária

Balanco Orçamentário

Orçamento Fiscal e da Seguridade Social

Período: Janeiro a Abril de 2018/Bimestre: Março e Abril

RREO - Anexo 1 (LRF, Art. 52, inciso I, alíneas "a" e "b" do inciso II e §1º)

Em reais

Receitas Orçamentárias	Previsão Inicial	Previsão Atualizada (a)	Receitas Realizadas				Saldo (a-c)
			No Bimestre (b)	% (b/a)	Até Bimestre (c)	% (c/a)	
Receitas Orçamentárias							
Receitas (Exceto Intra-Orçamentárias) (I)	42.500.000,00	42.500.000,00	6.869.151,09	16,16	12.871.150,34	30,29	29.628.849,66
Receitas Correntes	37.038.301,99	37.038.301,99	6.804.151,09	18,37	12.640.339,33	34,13	24.397.962,66
Impostos, Taxas e Contribuições de Melhoria	886.500,00	886.500,00	489.212,03	55,18	573.509,35	64,69	312.990,65
Impostos	704.500,00	704.500,00	468.039,87	66,44	507.146,48	71,99	197.353,52
Taxas	182.000,00	182.000,00	21.172,16	11,63	66.362,87	36,46	115.637,13
Contribuições	250.000,00	250.000,00	37.345,99	14,94	101.579,58	40,63	148.420,42
Contribuição para o Custeio do Serviço de	250.000,00	250.000,00	37.345,99	14,94	101.579,58	40,63	148.420,42
Receita Patrimonial	153.831,99	153.831,99	7.678,91	4,99	17.615,49	11,45	136.216,50
Valores Mobiliários	153.831,99	153.831,99	7.678,91	4,99	17.615,49	11,45	136.216,50
Receita de Serviços	1.083.000,00	1.083.000,00	318.785,09	29,44	318.785,09	29,44	764.214,91
Serviços Administrativos e Comerciais Gerais	1.078.000,00	1.078.000,00	309.851,59	28,74	309.851,59	28,74	768.148,41
Outros Serviços	5.000,00	5.000,00	8.933,50	178,67	8.933,50	178,67	-3.933,50
Transferências Correntes	34.288.970,00	34.288.970,00	5.936.237,07	17,31	11.593.111,13	33,81	22.695.858,87
Transferências da União e de suas Entidades	19.056.664,00	19.056.664,00	3.156.451,84	16,56	6.155.419,02	32,30	12.901.244,98
Transferências dos Estados e do Distrito	4.332.306,00	4.332.306,00	945.674,80	21,83	1.510.925,76	34,88	2.821.380,24
Transferências de Outras Instituições Públicas	10.900.000,00	10.900.000,00	1.834.110,43	16,83	3.926.766,35	36,03	6.973.233,65
Outras Receitas Correntes	376.000,00	376.000,00	14.892,00	3,96	35.738,69	9,51	340.261,31
Indenizações, Restituições e Ressarcimentos	266.000,00	266.000,00	8.098,66	3,04	26.894,96	10,11	239.105,04
Demais Receitas Correntes	110.000,00	110.000,00	6.793,34	6,18	8.843,73	8,04	101.156,27
Receitas de Capital	5.461.698,01	5.461.698,01	65.000,00	1,19	230.811,01	4,23	5.230.887,00
Transferências de Capital	5.461.698,01	5.461.698,01	65.000,00	1,19	230.811,01	4,23	5.230.887,00
Transferências da União e de suas Entidades	4.561.698,01	4.561.698,01	0,00	0,00	165.811,01	3,63	4.395.887,00
Transferências dos Estados e do Distrito	900.000,00	900.000,00	65.000,00	7,22	65.000,00	7,22	835.000,00
Receitas (Intra-Orçamentárias) (II)	0,00	0,00	0,00	0,00	0,00	0,00	0,00
SubTotal das Receitas (III) = (I + II)	42.500.000,00	42.500.000,00	6.869.151,09	16,16	12.871.150,34	30,29	29.628.849,66
Operações de Crédito/Refinanciamento (IV)							
SubTotal com Refinanciamento (V) = (III + IV)	42.500.000,00	42.500.000,00	6.869.151,09	16,16	12.871.150,34	30,29	29.628.849,66
Déficit (VI)					0,00		
Total (VII) = (V + VI)	42.500.000,00	42.500.000,00	6.869.151,09		12.871.150,34		
Saldos de Exercícios Anteriores							
Recursos Arrecadado Exercícios Anteriores RPPS							
Superávit Financeiro Utilizado Créditos Adicionais							
Reabertura de Créditos Adicionais							

GOVERNO MUNICIPAL DE QUIXELÔ

Relatório Resumido de Execução Orçamentária

Balanco Orçamentário

Orçamento Fiscal e da Seguridade Social

Período: Janeiro a Abril de 2018/Bimestre: Março e Abril

RREO - Anexo 1 (LRF, Art. 52, inciso I, alíneas "a" e "b" do inciso II e §1º)

Em reais

Despesas Orçamentárias	Dotação Inicial (d)	Dotação Atualizada (e)	Despesas Empenhadas		Saldo (g) = (e-f)	Despesas Liquidadas		Saldo (i) = (e-h)	Despesas Pagas Até o Bimestre (j)	Inscritas em Restos a Pagar Não Proc. (k)
			No Bimestre	Até o Bimestre (f)		No Bimestre	Até o Bimestre (h)			
Despesas Orçamentárias										
Despesas (Exceto Intra-Orçamentárias) (VIII)	42.500.000,00	42.500.000,00	2.994.825,00	29.167.486,61	13.332.513,39	5.149.273,13	8.996.252,41	33.503.747,59	7.700.624,36	
DESPESAS CORRENTES	34.511.219,22	35.279.432,36	2.570.994,38	28.201.767,80	7.077.664,56	4.944.462,33	8.603.575,93	26.675.856,43	7.307.947,88	
PESSOAL E ENCARGOS SOCIAIS	21.348.396,08	21.350.769,70	250.058,78	20.316.156,60	1.034.613,10	2.551.441,36	5.329.015,64	16.021.754,06	4.325.540,49	
JUROS E ENCARGOS DA DÍVIDA	4.000,00	4.000,00	0,00	4.000,00	0,00	527,48	1.021,32	2.978,68	1.021,32	
OUTRAS DESPESAS CORRENTES	13.158.823,14	13.924.662,66	2.320.935,60	7.881.611,20	6.043.051,46	2.392.493,49	3.273.538,97	10.651.123,69	2.981.386,07	
DESPESAS DE CAPITAL	7.588.780,78	7.220.566,67	423.830,62	965.718,81	6.254.847,86	204.810,80	392.676,48	6.827.890,19	392.676,48	
INVESTIMENTOS	7.198.780,78	6.835.566,67	423.830,62	626.431,45	6.209.135,22	144.659,39	271.736,15	6.563.830,52	271.736,15	
INVERSÕES FINANCEIRAS	19.000,00	14.000,00	0,00	0,00	14.000,00	0,00	0,00	14.000,00	0,00	
AMORTIZAÇÃO DA DÍVIDA	371.000,00	371.000,00	0,00	339.287,36	31.712,64	60.151,41	120.940,33	250.059,67	120.940,33	
Despesas (Intra-Orçamentárias) (IX)	0,00	0,00	0,00	0,00	0,00	0,00	0,00	0,00	0,00	
SubTotal das Despesas (X) = (VIII + IX)	42.500.000,00	42.500.000,00	2.994.825,00	29.167.486,61	13.332.513,39	5.149.273,13	8.996.252,41	33.503.747,59	7.700.624,36	
Amortização da Div./Refinanciamento (XI)										
SubTotal com Refinanciamento (XII) = (X + XI)	42.500.000,00	42.500.000,00	2.994.825,00	29.167.486,61	13.332.513,39	5.149.273,13	8.996.252,41	33.503.747,59	7.700.624,36	
Superávit (XIII)							3.874.897,93			
Total (XIV) = (XII + XIII)	42.500.000,00	42.500.000,00	2.994.825,00	29.167.486,61		5.149.273,13	12.871.150,34		7.700.624,36	
Reserva do RPPS	0,00	0,00								


 MARIA DE FATIMA ARAUJO
 Prefeita Municipal de Quixelô


 PUBLICONT ASSE PLAN CONT MUN S/C LTDA
 Contador - CRC 140


 TIAGO ANDERSON NOGUEIRA DE OLIVEIRA
 Controlador e Ouvidor


 ANTONIO VICENTE DA SILVA FILHO
 SECRETÁRIO

GOVERNO MUNICIPAL DE QUIXELÔ

Relatório Resumido de Execução Orçamentária

Demonstrativo da Execução das Despesas por Função/Subfunção

Orçamento Fiscal e da Seguridade Social

Período: Janeiro a Abril de 2018/Bimestre: Março e Abril

RREO - Anexo 2 (LRF, Art. 52, inciso II, alínea "c")

Em reais

Função/Subfunção	Dotação Inicial	Dotação Atualizada (a)	Despesas Empenhadas			Saldo(c) = (a-b)	Despesas Liquidadas			Saldo(e) = (a-d)	Insc. Restos a Pagar Não Processados (f)
			No Bimestre	Até o Bimestre (b)	% (b / total b)		No Bimestre	Até o Bimestre (d)	% (d / total d)		
Despesas (Exceto Intra-Orçamentárias) (I)	42.500.000,00	42.500.000,00	2.994.825,00	29.167.486,61	100,00	13.332.513,39	5.149.273,13	8.996.252,41	100,00	33.503.747,59	
Legislativa	1.415.000,00	1.415.000,00	19.045,22	1.300.304,70	4,46	114.695,30	208.118,86	392.130,47	4,36	1.022.869,53	
Ação Legislativa	1.415.000,00	1.415.000,00	19.045,22	1.300.304,70	4,46	114.695,30	208.118,86	392.130,47	4,36	1.022.869,53	
Administração	5.521.700,00	5.665.823,38	531.263,83	4.888.336,45	16,76	777.486,93	885.065,12	1.534.392,63	17,06	4.131.430,75	
Defesa do Interesse Público no Processo	208.000,00	208.000,00	5.890,00	142.362,83	0,49	65.637,17	9.390,00	28.751,17	0,32	179.248,83	
Administração Geral	3.310.200,00	3.391.746,58	349.683,36	2.814.162,61	9,65	577.583,97	534.047,93	900.165,87	10,01	2.491.580,71	
Administração Financeira	1.874.000,00	1.936.576,80	170.731,36	1.861.234,71	6,38	75.342,09	337.556,42	594.157,63	6,60	1.342.419,17	
Controle Interno	120.000,00	120.000,00	4.959,11	70.576,30	0,24	49.423,70	4.070,77	11.317,96	0,13	108.682,04	
Normalização e Fiscalização	9.500,00	9.500,00	0,00	0,00	0,00	9.500,00	0,00	0,00	0,00	9.500,00	
Assistência Social	3.238.800,00	3.250.905,84	95.259,35	1.099.750,36	3,77	2.151.155,48	154.956,71	282.193,98	3,14	2.968.711,86	
Administração Geral	1.157.500,00	1.142.041,03	30.438,68	839.899,21	2,88	302.141,82	117.639,06	227.515,72	2,53	914.525,31	
Assistência ao Idoso	138.000,00	138.000,00	10.000,00	87.296,03	0,30	50.703,97	9.817,42	12.346,77	0,14	125.653,23	
Assistência à Criança e ao Adolescente	52.000,00	152.000,00	0,00	0,00	0,00	152.000,00	0,00	0,00	0,00	152.000,00	
Assistência Comunitária	1.861.300,00	1.793.864,81	54.820,67	172.555,12	0,59	1.621.309,69	27.500,23	42.331,49	0,47	1.751.533,32	
Alimentação e Nutrição	15.000,00	15.000,00	0,00	0,00	0,00	15.000,00	0,00	0,00	0,00	15.000,00	
Abastecimento	15.000,00	10.000,00	0,00	0,00	0,00	10.000,00	0,00	0,00	0,00	10.000,00	
Saúde	10.309.907,60	10.973.933,23	1.087.466,97	7.658.338,24	26,26	3.315.594,99	1.473.788,19	2.490.058,10	27,68	8.483.875,13	
Administração Geral	1.403.900,00	1.581.460,56	64.441,03	1.158.768,34	3,97	422.692,22	216.756,18	408.169,84	4,54	1.173.290,72	
Atenção Básica	4.028.000,00	3.953.122,63	189.497,55	2.714.431,37	9,31	1.238.691,26	412.416,81	712.170,73	7,92	3.240.951,90	
Assistência Hospitalar e Ambulatorial	4.158.627,89	4.725.490,06	811.471,88	3.518.339,48	12,06	1.207.150,58	803.973,14	1.269.526,00	14,11	3.455.964,06	
Suporte Profilático e Terapêutico	70.000,00	75.211,90	12.648,16	65.848,16	0,23	9.363,74	8.098,16	29.797,44	0,33	45.414,46	
Vigilância Sanitária	362.000,00	361.268,37	9.408,35	200.950,89	0,69	160.317,48	32.543,90	70.394,09	0,78	290.874,28	
Alimentação e Nutrição	12.000,00	12.000,00	0,00	0,00	0,00	12.000,00	0,00	0,00	0,00	12.000,00	
Habitação Rural	265.379,71	265.379,71	0,00	0,00	0,00	265.379,71	0,00	0,00	0,00	265.379,71	
Saneamento Básico Urbano	10.000,00	0,00	0,00	0,00	0,00	0,00	0,00	0,00	0,00	0,00	
Trabalho	426.700,00	428.780,00	7.228,28	130.510,05	0,45	298.269,95	9.058,44	23.123,15	0,26	405.656,85	
Administração Geral	183.400,00	185.480,00	7.228,28	130.510,05	0,45	54.969,95	9.058,44	23.123,15	0,26	162.356,85	
Fomento ao Trabalho	243.300,00	243.300,00	0,00	0,00	0,00	243.300,00	0,00	0,00	0,00	243.300,00	
Educação	13.905.500,00	13.576.951,26	190.585,70	11.281.000,94	38,68	2.295.950,32	1.677.913,77	3.144.816,81	34,96	10.432.134,45	
Administração Geral	1.181.000,00	1.053.196,86	97.846,12	539.352,01	1,85	513.844,85	133.937,23	199.124,97	2,21	854.071,89	
Alimentação e Nutrição	340.000,00	340.000,00	69.575,74	69.575,74	0,24	270.424,26	39.345,11	39.345,11	0,44	300.654,89	
Ensino Fundamental	7.330.000,00	7.290.000,00	20.724,34	7.051.633,69	24,18	238.366,31	1.108.683,33	2.171.540,40	24,14	5.118.459,60	
Ensino Médio	419.000,00	412.195,54	0,00	279.000,00	0,96	133.195,54	54.621,60	54.621,60	0,61	357.573,94	
Ensino Profissional	13.000,00	13.000,00	0,00	0,00	0,00	13.000,00	0,00	0,00	0,00	13.000,00	
Ensino Superior	31.500,00	31.500,00	0,00	0,00	0,00	31.500,00	0,00	0,00	0,00	31.500,00	
Educação Infantil	1.297.000,00	1.297.000,00	2.439,50	1.233.439,50	4,23	63.560,50	198.105,06	385.046,10	4,28	911.953,90	

GOVERNO MUNICIPAL DE QUIXELÔ

Relatório Resumido de Execução Orçamentária

Demonstrativo da Execução das Despesas por Função/Subfunção

Orçamento Fiscal e da Seguridade Social

Período: Janeiro a Abril de 2018/Bimestre: Março e Abril

RREO - Anexo 2 (LRF, Art. 52, inciso II, alínea "c")

Em reais

Função/Subfunção	Dotação Inicial	Dotação Atualizada (a)	Despesas Empenhadas			Saldo(c) = (a-b)	Despesas Liquidadas			Saldo(e) = (a-d)	Insc. Restos a Pagar Não Processados (f)
			No Bimestre	Até o Bimestre (b)	% (b / total b)		No Bimestre	Até o Bimestre (d)	% (d / total d)		
Educação de Jovens e Adultos	257.000,00	257.000,00	0,00	230.000,00	0,79	27.000,00	26.806,22	53.439,04	0,59	203.560,96	
Educação Básica	3.037.000,00	2.883.058,86	0,00	1.878.000,00	6,44	1.005.058,86	116.415,22	241.699,59	2,69	2.641.359,27	
Cultura	1.642.392,88	1.637.392,88	7.610,49	508.143,14	1,74	1.129.249,74	43.386,65	148.198,49	1,65	1.489.194,39	
Administração Geral	584.000,00	584.000,00	7.610,49	452.099,78	1,55	131.900,22	43.036,65	92.155,13	1,02	491.844,87	
Difusão Cultural	286.000,00	286.000,00	0,00	4.400,00	0,02	281.600,00	350,00	4.400,00	0,05	281.600,00	
Turismo	772.392,88	767.392,88	0,00	51.643,36	0,18	715.749,52	0,00	51.643,36	0,57	715.749,52	
Urbanismo	1.547.853,22	1.497.853,22	258.882,74	561.490,93	1,93	936.362,29	118.031,71	206.097,88	2,29	1.291.755,34	
Infra-Estrutura Urbana	1.260.853,22	1.210.853,22	258.882,74	361.490,93	1,24	849.362,29	95.694,21	139.562,43	1,55	1.071.290,79	
Serviços Urbanos	287.000,00	287.000,00	0,00	200.000,00	0,69	87.000,00	22.337,50	66.535,45	0,74	220.464,55	
Habitação	83.000,00	62.362,92	0,00	0,00	0,00	62.362,92	0,00	0,00	0,00	62.362,92	
Habitação Rural	23.000,00	12.362,92	0,00	0,00	0,00	12.362,92	0,00	0,00	0,00	12.362,92	
Habitação Urbana	60.000,00	50.000,00	0,00	0,00	0,00	50.000,00	0,00	0,00	0,00	50.000,00	
Saneamento	1.180.000,00	1.180.000,00	738.961,19	738.961,19	2,53	441.038,81	315.525,68	315.525,68	3,51	864.474,32	
Saneamento Básico Urbano	1.180.000,00	1.180.000,00	738.961,19	738.961,19	2,53	441.038,81	315.525,68	315.525,68	3,51	864.474,32	
Gestão Ambiental	258.000,00	258.000,00	0,00	0,00	0,00	258.000,00	0,00	0,00	0,00	258.000,00	
Recursos Hídricos	258.000,00	258.000,00	0,00	0,00	0,00	258.000,00	0,00	0,00	0,00	258.000,00	
Agricultura	920.415,92	920.415,92	0,00	92.829,00	0,32	827.586,92	30.593,00	46.064,50	0,51	874.351,42	
Abastecimento	387.915,92	387.915,92	0,00	0,00	0,00	387.915,92	0,00	0,00	0,00	387.915,92	
Extensão Rural	415.500,00	415.500,00	0,00	2.100,00	0,01	413.400,00	350,00	700,00	0,01	414.800,00	
Irrigação	17.000,00	17.000,00	0,00	0,00	0,00	17.000,00	0,00	0,00	0,00	17.000,00	
Promoção da Produção Agropecuária	100.000,00	100.000,00	0,00	90.729,00	0,31	9.271,00	30.243,00	45.364,50	0,50	54.635,50	
Indústria	45.000,00	45.000,00	0,00	0,00	0,00	45.000,00	0,00	0,00	0,00	45.000,00	
Produção Industrial	45.000,00	45.000,00	0,00	0,00	0,00	45.000,00	0,00	0,00	0,00	45.000,00	
Comunicações	52.000,00	43.850,00	38.000,00	41.850,00	0,14	2.000,00	7.600,00	11.450,00	0,13	32.400,00	
Comunicação Social	52.000,00	43.850,00	38.000,00	41.850,00	0,14	2.000,00	7.600,00	11.450,00	0,13	32.400,00	
Energia	30.000,00	20.000,00	0,00	0,00	0,00	20.000,00	0,00	0,00	0,00	20.000,00	
Energia Elétrica	30.000,00	20.000,00	0,00	0,00	0,00	20.000,00	0,00	0,00	0,00	20.000,00	
Transporte	115.000,00	115.000,00	0,00	0,00	0,00	115.000,00	0,00	0,00	0,00	115.000,00	
Transporte Rodoviário	115.000,00	115.000,00	0,00	0,00	0,00	115.000,00	0,00	0,00	0,00	115.000,00	
Desporto e Lazer	432.550,00	432.550,00	15.040,07	118.046,67	0,40	314.503,33	49.375,00	102.686,60	1,14	329.863,40	
Desporto Comunitário	432.550,00	432.550,00	15.040,07	118.046,67	0,40	314.503,33	49.375,00	102.686,60	1,14	329.863,40	
Encargos Especiais	976.180,38	976.180,38	5.481,16	747.924,94	2,56	228.255,44	175.860,00	299.514,12	3,33	676.666,26	
Outros Encargos Especiais	976.180,38	976.180,38	5.481,16	747.924,94	2,56	228.255,44	175.860,00	299.514,12	3,33	676.666,26	
Reserva de Contingência	400.000,00	0,97	0,00	0,00	0,00	0,97	0,00	0,00	0,00	0,97	
Reserva de Contingência	400.000,00	0,97	0,00	0,00	0,00	0,97	0,00	0,00	0,00	0,97	

GOVERNO MUNICIPAL DE QUIXELÔ

Relatório Resumido de Execução Orçamentária

Demonstrativo da Execução das Despesas por Função/Subfunção

Orçamento Fiscal e da Seguridade Social

Período: Janeiro a Abril de 2018/Bimestre: Março e Abril

RREO - Anexo 2 (LRF, Art. 52, inciso II, alínea "c")

Em reais

Função/Subfunção	Dotação Inicial	Dotação Atualizada (a)	Despesas Empenhadas			Saldo(c) = (a-b)	Despesas Liquidadas			Saldo(e) = (a-d)	Insc. Restos a Pagar Não Processados (f)
			No Bimestre	Até o Bimestre (b)	% (b / total b)		No Bimestre	Até o Bimestre (d)	% (d / total d)		
Despesas (Intra-Orçamentárias) (II)	0,00	0,00	0,00	0,00	0,00	0,00	0,00	0,00	0,00	0,00	
Total (III) (I + II)	42.500.000,00	42.500.000,00	2.994.825,00	29.167.486,61	100,00	13.332.513,39	5.149.273,13	8.996.252,41	100,00	33.503.747,59	

MARIA DE FATIMA ARAUJO
Prefeita Municipal de Quixelô

PUBLICONT ASSE PLAN CONT MUN S/C LTDA
Contador - CRC 440

TIAGO ANDERSON NOGUEIRA DE OLIVEIRA
Controlador e Ouvidor

ANTONIO VICENTE DA SILVA FILHO
SECRETÁRIO

GOVERNO MUNICIPAL DE QUIXELÔ

Relatório Resumido de Execução Orçamentária

Demonstrativo da Receita Corrente Líquida

Orçamento Fiscal e da Seguridade Social

Período: Janeiro a Abril de 2018/Bimestre: Março e Abril

RREO - Anexo 3 (LRF, Art. 53, inciso I)

Especificação	Evolução da Receita Realizada nos Últimos 12 Meses												Total	Previsão
	Maio/2017	Junho/2017	Julho/2017	Agosto/2017	Setembro/2017	Outubro/2017	Novembro/2017	Dezembro/2017	Janeiro/2018	Fevereiro/2018	Março/2018	Abril/2018	(Últimos 12 Meses)	Atualizada do Exercício
Receitas Correntes (I)	2.908.146,83	2.796.368,14	2.871.637,66	2.906.711,89	2.852.331,61	2.529.075,37	2.442.691,79	6.033.153,26	2.733.914,47	3.795.877,70	2.668.744,92	4.676.703,30	39.215.356,94	37.038.301,99
Impostos, Taxas e Contribuições de Melhoria	54.379,27	39.209,47	32.015,68	29.861,24	105.380,32	26.353,54	44.383,07	176.908,02	37.158,88	47.138,44	64.772,14	424.439,89	1.081.999,96	886.500,00
IPTU	2.727,96	1.482,71	1.344,07	497,70	887,11	10,00	104,05	189,20	725,69	1.257,93	2.861,31	3.659,08	15.746,81	16.900,00
ISS	13.390,54	20.842,11	7.536,63	14.400,56	19.488,12	15.804,93	16.121,04	66.045,90	13.378,54	12.670,39	22.845,61	407.195,96	629.720,33	254.900,00
ITBI	905,11	3.779,00	0,00	0,00	2.502,58	0,00	0,00	262,83	3.092,69	490,00	4.526,82	1.498,50	17.057,53	30.900,00
IRRF	32.320,33	8.461,84	18.073,85	8.585,38	75.201,17	5.548,51	25.296,16	109.646,92	7.491,37	0,00	17.800,97	7.651,62	316.078,12	401.800,00
Outros Impostos, Taxas e Contribuições de Melhoria	5.035,33	4.643,81	5.061,13	6.377,60	7.301,34	4.990,10	2.861,82	763,17	12.470,59	32.720,12	16.737,43	4.434,73	103.397,17	182.000,00
Contribuições	0,00	0,00	25.905,33	27.744,55	24.588,16	27.944,34	26.411,20	167.800,61	31.656,24	32.577,35	0,00	37.345,99	401.973,77	250.000,00
Receita Patrimonial	11.489,68	8.576,84	7.017,29	5.304,56	3.819,34	3.675,62	2.613,35	2.295,85	6.763,54	3.173,04	4.661,34	3.017,57	62.408,02	153.831,99
Rendimentos de Aplicação Financeira	11.489,68	8.576,84	7.017,29	5.304,56	3.819,34	3.675,62	2.613,35	2.295,85	6.763,54	3.173,04	4.661,34	3.017,57	62.408,02	153.831,99
Outras Receitas Patrimoniais	0,00	0,00	0,00	0,00	0,00	0,00	0,00	0,00	0,00	0,00	0,00	0,00	0,00	0,00
Receita Agropecuária	0,00	0,00	0,00	0,00	0,00	0,00	0,00	0,00	0,00	0,00	0,00	0,00	0,00	0,00
Receita Industrial	0,00	0,00	0,00	0,00	0,00	0,00	0,00	0,00	0,00	0,00	0,00	0,00	0,00	0,00
Receita de Serviços	0,00	0,00	0,00	0,00	0,00	0,00	0,00	909.210,63	0,00	0,00	0,00	318.785,09	1.227.995,72	1.083.000,00
Transferências Correntes	2.834.166,93	2.741.257,24	2.799.558,74	2.822.133,66	2.716.830,31	2.469.327,68	2.352.745,76	4.736.243,54	2.640.749,97	3.709.728,02	2.597.519,36	3.880.014,84	36.300.276,05	34.288.970,00
Cota-Parte do FPM	1.247.788,46	1.150.106,26	1.484.964,24	410.678,91	845.796,41	958.608,04	985.995,50	1.318.755,58	1.204.507,34	1.574.667,80	1.060.367,05	1.111.760,31	13.353.995,90	11.774.748,00
Cota-Parte do ICMS	228.275,95	229.139,41	276.068,74	266.844,15	249.359,48	265.872,02	257.432,24	284.991,04	285.539,83	243.846,98	211.595,33	227.425,44	3.026.390,61	3.040.000,00
Cota-Parte do IPVA	35.680,22	30.710,50	18.659,60	8.957,62	7.337,86	5.976,14	5.716,34	9.399,02	69.907,67	85.522,55	46.746,26	44.931,58	369.545,36	584.000,00
Cota-Parte do ITR	444,11	140,34	38,67	20,00	179,76	1.183,81	148,82	457,30	0,00	162,21	149,03	38,49	2.962,54	1.200,00
Transferências da LC 87/1996	736,42	736,42	736,42	736,42	736,42	736,42	736,42	736,42	694,35	679,77	679,77	679,77	8.625,02	7.200,00
Transferências da LC 61/1989	671,48	675,13	758,41	709,70	758,05	956,68	781,18	1.077,81	1.359,60	716,23	742,49	0,00	9.206,76	7.500,00
Transferência do FUNDEB	709.474,15	668.047,85	622.083,99	660.659,05	626.114,15	622.338,11	618.076,40	751.922,14	746.496,30	1.346.159,62	778.806,73	1.055.303,70	9.205.482,19	10.900.000,00
Outras Transferências Correntes	611.096,14	661.701,33	396.248,67	1.473.527,81	986.548,18	613.656,46	483.858,86	2.368.904,23	332.244,88	457.972,86	498.432,70	1.439.875,55	10.324.067,67	7.974.322,00
Outras Receitas Correntes	8.110,95	7.324,59	7.140,62	21.667,88	1.713,48	1.774,19	16.538,41	40.694,61	17.585,84	3.260,85	1.792,08	13.099,92	140.703,42	376.000,00
Deduções (II)	302.719,26	282.301,55	236.903,37	256.931,05	220.847,54	246.666,52	250.162,01	323.083,37	312.383,04	381.220,89	264.111,84	277.185,29	3.354.515,73	3.853.787,00
Contribuição Servidor para o Plano de Previdência	0,00	0,00	0,00	0,00	0,00	0,00	0,00	0,00	0,00	0,00	0,00	0,00	0,00	0,00
Compensações Financ. entre Regimes Previdência	0,00	0,00	0,00	0,00	0,00	0,00	0,00	0,00	0,00	0,00	0,00	0,00	0,00	0,00
Dedução da Receita para Formação do FUNDEB	302.719,26	282.301,55	236.903,37	256.931,05	220.847,54	246.666,52	250.162,01	323.083,37	312.383,04	381.220,89	264.111,84	277.185,29	3.354.515,73	3.853.787,00
Receita Corrente Líquida (III) = (I - II)	2.605.427,57	2.514.066,59	2.634.734,29	2.649.780,84	2.631.484,07	2.282.408,85	2.192.529,78	5.710.069,89	2.421.531,43	3.414.656,81	2.404.633,08	4.399.518,01	35.860.841,21	33.184.514,99

GOVERNO MUNICIPAL DE QUIXELÔ
Relatório Resumido de Execução Orçamentária
Demonstrativo da Receita Corrente Líquida
Orçamento Fiscal e da Seguridade Social
Período: Janeiro a Abril de 2018/Bimestre: Março e Abril

RREO - Anexo 3 (LRF, Art. 53, inciso I)

Em reais




MARIA DE FATIMA ARAUJO
Prefeita Municipal de Quixelô



TIAGO ANDERSON NOGUEIRA DE OLIVEIRA
Controlador e Ouvidor



PUBLICONT ASSE PLAN CONT MUN S/C LTDA
Contador - CRC 440



ANTONIO VICENTE DA SILVA FILHO
SECRETÁRIO

GOVERNO MUNICIPAL DE QUIXELÔ

Relatório Resumido de Execução Orçamentária

Demonstrativo das Receitas e Despesas Previdenciárias do Regime Próprio de Previdência dos Servidores

Orçamento Fiscal e da Seguridade Social

Período: Janeiro a Abril / Bimestre: Março a Abril de 2018

RREO - Anexo 4 (LRF, Art. 53, inciso II)

Em Reais

RECEITAS PREVIDENCIÁRIAS - RPPS	PLANO PREVIDENCIÁRIO		RECEITAS REALIZADAS	
	PREVISÃO INICIAL	PREVISÃO ATUALIZADA	Até o Bimestre	Até o Bimestre
			2018	2017
RECEITAS CORRENTES (I)	0,00	0,00	0,00	0,00
Receitas de Contribuições dos Segurados	0,00	0,00	0,00	0,00
Civil	0,00	0,00	0,00	0,00
Ativo	0,00	0,00	0,00	0,00
Inativo	0,00	0,00	0,00	0,00
Pensionista	0,00	0,00	0,00	0,00
Receitas de Contribuições Patronais	0,00	0,00	0,00	0,00
Civil	0,00	0,00	0,00	0,00
Ativo	0,00	0,00	0,00	0,00
Inativo				
Pensionista				
Em Regime de Parcelamento de Débitos	0,00	0,00	0,00	0,00
Receita Patrimonial	0,00	0,00	0,00	0,00
Receitas Imobiliárias	0,00	0,00	0,00	0,00
Receitas de Valores Mobiliários	0,00	0,00	0,00	0,00
Outras Receitas Patrimoniais	0,00	0,00	0,00	0,00
Receitas de Serviços	0,00	0,00		
Outras Receitas Correntes	0,00	0,00	0,00	0,00
Compensação Previdenciária do RGPS para o RPPS	0,00	0,00	0,00	0,00
Aportes Periódicos para Amortização de Déficit Atuarial do RPPS (II)	0,00	0,00	0,00	0,00
Demais Receitas Correntes	0,00	0,00	0,00	0,00
RECEITAS DE CAPITAL (III)	0,00	0,00	0,00	0,00
Alienação de Bens, Direitos e Ativos	0,00	0,00	0,00	0,00
Amortização de Empréstimos	0,00	0,00	0,00	0,00
Outras Receitas de Capital	0,00	0,00	0,00	0,00
TOTAL DAS RECEITAS PREVIDENCIÁRIAS - RPPS (IV) = (I + III - II)	0,00	0,00	0,00	0,00

GOVERNO MUNICIPAL DE QUIXELÔ

Relatório Resumido de Execução Orçamentária

Demonstrativo das Receitas e Despesas Previdenciárias do Regime Próprio de Previdência dos Servidores

Orçamento Fiscal e da Seguridade Social

Período: Janeiro a Abril / Bimestre: Março a Abril de 2018

RREO - Anexo 4 (LRF, Art. 53, inciso II)

Em Reais

Recursos RPPS Arrecadados em Exercícios Anteriores		PREVISÃO ORÇAMENTÁRIA	
Valor			
Reserva Orçamentária do RPPS		PREVISÃO ORÇAMENTÁRIA	
Valor			
Aportes de Recursos para o Plano Previdenciário do RPPS		APORTES REALIZADOS	
Plano de Amortização - Contribuição Patronal Suplementar			
Plano de Amortização - Aporte Periódico de Valores Predefinidos			
Outros Aportes para o RPPS			
Recursos para Cobertura de Déficit Financeiro			
Bens e Direitos do RPPS	PERÍODO DE REFERÊNCIA		
	2018	2017	
Caixa e Equivalentes de Caixa	0,00		0,00
Investimentos e Aplicações			
Outros Bens e Direitos			

MARIA DE FATIMA ARAUJO
Prefeita Municipal de Quixelô

PUBLICONT ASSE PLAN CONT MUN S/C LTDA
Contador - CRC 140

TIAGO ANDERSON NOGUEIRA DE OLIVEIRA
Controlador e Ouvidor

ANTONIO VICENTE DA SILVA FILHO
SECRETÁRIO

GOVERNO MUNICIPAL DE QUIXELÔ

Relatório Resumido de Execução Orçamentária

Demonstrativo do Resultado Primário e Nominal

Orçamento Fiscal e da Seguridade Social

Período: Janeiro a Abril de 2018/Bimestre: Março e Abril

RREO - Anexo 6 (LRF - Art. 53, inciso III)

Em reais

Receitas Primárias	Previsão Atualizada	Até o Bimestre 2018
		Receitas Realizadas (a)
Receitas Correntes (I)	37.038.301,99	12.640.339,33
Impostos, Taxas e Contribuições de Melhoria	886.500,00	573.509,35
IPTU	16.900,00	8.504,01
ISS	254.900,00	456.090,50
ITBI	30.900,00	9.608,01
IRRF	401.800,00	32.943,96
Outros Impostos, Taxas e Contribuições de Melhoria	182.000,00	66.362,87
Contribuições	250.000,00	101.579,58
Receitas Previdenciárias	0,00	0,00
Outras Receitas de Contribuições	250.000,00	101.579,58
Receita Patrimonial	153.831,99	17.615,49
Aplicações Financeiras (II)	153.831,99	17.615,49
Outras Receitas Patrimoniais	0,00	0,00
Transferências Correntes	34.288.970,00	11.593.111,13
Cota-Parte do FPM	11.774.748,00	3.961.042,08
Cota-Parte do ICMS	3.040.000,00	774.726,13
Cota-Parte do IPVA	584.000,00	197.686,52
Cota-Parte do ITR	1.200,00	279,81
Transferências da LC 87/1996	7.200,00	2.186,95
Transferências da LC nº 61/1989	7.500,00	2.818,32
Transferências do FUNDEB	0,00	0,00
Outras Transferências Correntes	18.874.322,00	6.654.371,32
Demais Receitas Correntes	1.459.000,00	354.523,78
Outras Receitas Financeiras (III)	0,00	0,00
Receitas Correntes Restantes	1.459.000,00	354.523,78
Receitas Primárias Correntes (IV) = (I - II - III)	36.884.470,00	12.622.723,84
Receitas de Capital (V)	5.461.698,01	230.811,01
Operações de Crédito (VI)	0,00	0,00
Amortização de Empréstimos (VII)	0,00	0,00
Alienação de Bens	0,00	0,00
Receitas de Alienação de Investimentos Temporários (VIII)		
Receitas de Alienação de Investimentos Permanentes (IX)		
Outras Alienações de Bens	0,00	0,00
Transferências de Capital	5.461.698,01	230.811,01
Convênios	0,00	0,00
Outras Transferências de Capital	5.461.698,01	230.811,01

GOVERNO MUNICIPAL DE QUIXELÔ

Relatório Resumido de Execução Orçamentária

Demonstrativo do Resultado Primário e Nominal

Orçamento Fiscal e da Seguridade Social

Período: Janeiro a Abril de 2018/Bimestre: Março e Abril

RREO - Anexo 6 (LRF - Art. 53 - inciso III)

Em reais

Receitas Primárias	Previsão Atualizada	Até o Bimestre 2018					
		Receitas Realizadas (a)					
Outras Receitas de Capital	0,00	0,00					
Outras Receitas de Capital Não Primárias (X)							
Outras Receitas de Capital Primárias	0,00	0,00					
Receitas Primárias de Capital (XI) = (V - VI - VII - VIII - IX - X)	5.461.698,01	230.811,01					
Receita Primária Total (XII) = (IV + XI)	42.346.168,01	12.853.534,85					
Despesas Primárias	Dotação Atualizada	Despesas Empenhadas	Despesas Liquidadas	Despesas Pagas (a)	Restos a Pagar Processados Pagos (b)	Restos a Pagar Não Processados	
						Liquidados	Pagos (c)
Despesas Primárias							
Despesas Correntes (XIII)	35.279.432,36	28.201.767,80	8.603.575,93	7.307.947,88	3.443.135,94	1.350.093,32	1.282.007,23
Pessoal e Encargos Sociais	21.350.769,70	20.316.156,60	5.329.015,64	4.325.540,49	2.313.441,35	707.287,21	707.287,20
Juros e Encargos da Dívida (XIV)	4.000,00	4.000,00	1.021,32	1.021,32	0,00		
Outras Despesas Correntes	13.924.662,66	7.881.611,20	3.273.538,97	2.981.386,07	1.129.694,59	642.806,11	574.720,03
Despesas Primárias Correntes (XV) = (XIII - XIV)	35.275.432,36	28.197.767,80	8.602.554,61	7.306.926,56	3.443.135,94	1.350.093,32	1.282.007,23
Despesas de Capital (XVI)	7.220.566,67	965.718,81	392.676,48	392.676,48	71.551,37	30.696,48	30.696,48
Investimentos	6.835.566,67	626.431,45	271.736,15	271.736,15	71.551,37	30.696,48	30.696,48
Inversões Financeiras	14.000,00	0,00	0,00	0,00	0,00		
Concessão de Empréstimo (XVII)							
Aquisição de Título de Capital Já Integralizado (XVIII)							
Aquisição de Título de Crédito (XIX)							
Demais Inversões Financeiras	14.000,00	0,00	0,00	0,00	0,00		
Amortização da Dívida (XX)	371.000,00	339.287,36	120.940,33	120.940,33	0,00		
Despesas Primárias de Capital (XXI) = (XVI - XVII - XVIII - XIX - XX)	6.849.566,67	626.431,45	271.736,15	271.736,15	71.551,37	30.696,48	30.696,48
Reserva de Contingência (XXII)	0,97						
Despesas Primária Total (XXIII) = (XV + XXI + XXII)	42.125.000,00	28.824.199,25	8.874.290,76	7.578.662,71	3.514.687,31	1.380.789,80	1.312.703,71
Resultado Primário - Acima da Linha (XXIV) = [XIIa - (XXIIIa + XXIIIb + XXIIIc)]							447.481,12
Meta Fiscal Para o Resultado Primário						Valor Corrente	
Meta fixada no Anexo de Metas Fiscais da LDO para o exercício de referência						337.799,04	

GOVERNO MUNICIPAL DE QUIXELÔ

Relatório Resumido de Execução Orçamentária

Demonstrativo do Resultado Primário e Nominal

Orçamento Fiscal e da Seguridade Social

Período: Janeiro a Abril de 2018/Bimestre: Março e Abril

RREO - Anexo 6 (LRF - Art. 53, inciso III)

Em reais

Juros Nominais	Valor Incorrido
JUROS E ENCARGOS ATIVOS (XXV)	
JUROS E ENCARGOS PASSIVOS (XXVI)	

RESULTADO NOMINAL - Acima da Linha (XXVII) = XXIV + (XXV - XXVI)	447.481,12
--	------------

Meta Fiscal Para o Resultado Nominal	Valor Corrente
Meta fixada no Anexo de Metas Fiscais da LDO para o exercício de referência	133.971,29

CÁLCULO DO RESULTADO NOMINAL	Saldo	
	Em 31/Dez/2017 (a)	Até o Abril (b)
DÍVIDA CONSOLIDADA (XXVIII)	6.833.852,40	6.712.912,07
DEDUÇÕES (XXIX)	0,00	1.764.554,01
Disponibilidade de Caixa	-2.013.972,70	1.764.554,01
Disponibilidade de Caixa Bruta	2.891.831,97	3.223.757,46
(-) Restos a Pagar Processados (XXX)	4.905.804,67	1.459.203,45
Demais Haveres Financeiros	0,00	0,00
DÍVIDA CONSOLIDADA LÍQUIDA (XXXI) = (XXVIII - XXIX)	6.833.852,40	4.948.358,06
RESULTADO NOMINAL - Abaixo da Linha (XXXII) = (XXXIa - XXXIb)		1.885.494,34

Ajuste Metodológico	Até o Bimestre
VARIAÇÃO SALDO RPP = (XXXIII) = (XXXa - XXXb)	3.446.601,22
RECEITA DE ALIENAÇÃO DE INVESTIMENTOS PERMANENTES (IX)	0,00
PASSIVOS RECONHECIDOS NA DC (XXXIV)	
OUTROS AJUSTES (XXXV)	
RESULTADO NOMINAL AJUSTADO - Abaixo da Linha (XXXVI) = (XXXII - XXXIII - IX + XXXIV + XXXV)	0,00

Informações Adicionais	Previsão Orçamentária
Saldo de Exercícios Anteriores	
Recursos Arrecadados em Exercícios Anteriores - RPPS	
Superávit Financeiro Utilizado para Abertura e Reabertura de Créditos Adicionais	
Reserva Orçamentária do RPPS	

GOVERNO MUNICIPAL DE QUIXELÔ

Relatório Resumido de Execução Orçamentária


Demonstrativo do Resultado Primário e Nominal

Orçamento Fiscal e da Seguridade Social

Período: Janeiro a Abril de 2018/Bimestre: Março e Abril

RREO - Anexo 6 (LRF - Art. 53, inciso III)


Em reais



MARIA DE FATIMA ARAUJO
Prefeita Municipal de Quixelô


PUBLICONT ASSE PLAN CONT MUN S/C LTDA
Contador - CRC 040

TIAGO ANDERSON NOGUEIRA DE OLIVEIRA
Controlador e Ouvidor



ANTONIO VICENTE DA SILVA FILHO
SECRETÁRIO

GOVERNO MUNICIPAL DE QUIXELÔ

Relatório Resumido de Execução Orçamentária

Restos a Pagar por Poder e Órgão

Orçamento Fiscal e da Seguridade Social

Período: Janeiro a Abril de 2018/Bimestre: Março e Abril

RREO - Anexo 7 (LRF, Art. 53, inciso V)

PODER/ÓRGÃO	RESTOS A PAGAR PROCESSADOS E NÃO PROCESSADOS LIQUIDADOS EM EXERCÍCIOS ANTERIORES					RESTOS A PAGAR NÃO PROCESSADOS						Saldo l = (e + k)
	INSCRITOS		Pagos (c)	Cancelados (d)	Saldo e = (a+b) - (c+d)	INSCRITOS		Liquidados (h)	Pagos (i)	Cancelados (j)	Saldo k = (f+g) - (i+j)	
	Em Exercícios Anteriores (a)	Em 31 de Dezembro de 2017 (b)				Em Exercícios Anteriores (f)	Em 31 de Dezembro de 2017 (g)					
RESTOS A PAGAR (EXCETO INTRA-ORÇAMENTÁRIOS) (I)	1.120.010,99	3.785.793,68	3.514.687,31	86.718,30	1.304.399,06	41.800,00	1.639.796,70	1.380.789,80	1.312.703,71	123.657,30	245.235,69	1.549.634,75
PODER EXECUTIVO	1.077.726,35	3.769.438,43	3.498.332,06	86.718,30	1.262.114,42	41.800,00	1.611.317,52	1.353.310,62	1.285.224,53	123.657,30	244.235,69	1.506.350,11
Gabinete da Prefeita	2.910,00	65.702,88	65.702,88	0,00	2.910,00	0,00	23.644,33	22.264,47	22.264,47	745,17	634,69	3.544,69
Secretaria Municipal de Planejamento, Administração, Finanças e Orçamento	43.481,85	228.691,11	206.286,41	0,00	65.886,55	7.000,00	151.389,78	93.328,90	80.308,90	25.385,17	52.695,71	118.582,26
Secretaria Municipal de Saúde	305.627,26	923.607,23	843.416,32	635,08	385.183,09	11.500,00	495.442,82	407.244,96	371.425,27	27.900,88	107.616,67	492.799,76
Secretaria Municipal de Educação	586.809,94	1.920.111,39	1.764.102,11	84.946,11	657.873,11	7.000,00	599.080,17	527.650,22	527.650,22	41.994,50	36.435,45	694.308,56
Secretaria Municipal de Assistência Social	16.924,15	140.804,86	133.686,87	0,00	24.042,14	7.300,00	75.980,41	68.763,16	68.763,16	12.410,35	2.106,90	26.149,04
Secretaria Municipal da Infraestrutura	82.500,40	288.226,22	284.265,58	0,00	86.461,04	3.000,00	203.839,62	180.436,14	180.436,14	5.268,67	21.134,81	107.595,85
Secretaria Municipal de Desenvolvimento Agrário e Meio Ambiente	22.858,40	33.683,24	32.658,99	0,00	23.882,65	3.000,00	19.651,54	17.170,31	9.616,31	4.495,98	8.539,25	32.421,90
Serviço Autônomo de Água e Esgoto	0,00	0,00	0,00	0,00	0,00	0,00	0,00	0,00	0,00	0,00	0,00	0,00
Procuradoria Geral do Município	162,40	8.437,00	8.599,40	0,00	0,00	0,00	4.708,56	3.665,04	3.665,04	502,44	541,08	541,08
Secretaria Municipal da Cultura, Turismo, Desporto e Juventude	9.451,95	145.600,21	145.039,21	1.137,11	8.875,84	0,00	21.904,60	19.135,61	15.101,21	468,79	6.334,60	15.210,44
Controladoria e Ouvidoria Geral	0,00	6.000,00	6.000,00	0,00	0,00	3.000,00	3.479,16	3.479,16	3.479,16	3.000,00	0,00	0,00
Secretaria Municipal do Trabalho e Empreendedorismo	7.000,00	8.574,29	8.574,29	0,00	7.000,00	0,00	12.196,53	10.172,65	2.514,65	1.485,35	8.196,53	15.196,53
RESERVA DE CONTINGENCIA	0,00	0,00	0,00	0,00	0,00	0,00	0,00	0,00	0,00	0,00	0,00	0,00
PODER LEGISLATIVO	42.284,64	16.355,25	16.355,25	0,00	42.284,64	0,00	28.479,18	27.479,18	27.479,18	0,00	1.000,00	43.284,64
RESTOS A PAGAR (INTRA-ORÇAMENTÁRIOS) (II)	0,00	0,00	0,00	0,00	0,00	0,00	0,00	0,00	0,00	0,00	0,00	0,00
TOTAL (III) = (I + II)	1.120.010,99	3.785.793,68	3.514.687,31	86.718,30	1.304.399,06	41.800,00	1.639.796,70	1.380.789,80	1.312.703,71	123.657,30	245.235,69	1.549.634,75

GOVERNO MUNICIPAL DE QUIXELÔ

Relatório Resumido de Execução Orçamentária

Restos a Pagar por Poder e Órgão

Orçamento Fiscal e da Seguridade Social

Período: Janeiro a Abril de 2018/Bimestre: Março e Abril

RREO - Anexo 7 (LRF, Art. 53, inciso V)

PODER/ÓRGÃO	RESTOS A PAGAR PROCESSADOS E NÃO PROCESSADOS LIQUIDADOS EM EXERCÍCIOS ANTERIORES				RESTOS A PAGAR NÃO PROCESSADOS						Saldo l = (e + k)	
	INSCRITOS		Pagos (c)	Cancelados (d)	Saldo e = (a+b) - (c+d)	INSCRITOS		Liquidados (h)	Pagos (i)	Cancelados (j)		Saldo k = (f+g) - (i+j)
	Em Exercícios Anteriores (a)	Em 31 de Dezembro de 2017 (b)				Em Exercícios Anteriores (f)	Em 31 de Dezembro de 2017 (g)					

MARIA DE FATIMA ARAUJO
Prefeita Municipal de Quixelô

PUBLICONT ASSE PLAN CONT MUN S/C LTDA
Contador - CRC 440

TIAGO ANDERSON NOGUEIRA DE OLIVEIRA
Controlador e Ouvidor

ANTONIO VICENTE DA SILVA FILHO
SECRETÁRIO

GOVERNO MUNICIPAL DE QUIXELÔ

Relatório Resumido de Execução Orçamentária

DEMONSTRATIVO DAS RECEITAS E DESPESAS COM MANUTENÇÃO E DESENVOLVIMENTO DO ENSINO - MDE

Orçamento Fiscal e da Seguridade Social

Período: Janeiro a Abril de 2018/Bimestre: Março e Abril

RREO - ANEXO 8 (LDB, art. 72)

R\$ 1,00

RECEITAS DO ENSINO					
RECEITA RESULTANTE DE IMPOSTOS (Caput do Art. 212 da Constituição)	PREVISÃO INICIAL	PREVISÃO ATUALIZADA (a)	RECEITAS REALIZADAS		
			Até o Bimestre (b)	% (b/a) x 100	
RECEITA DE IMPOSTOS LIQUIDA (I)	704.500,00	704.500,00	507.146,48	71,99	
1.1 - Receita Resultante do Imposto sobre a Propriedade Predial e Territorial Urbana - IPTU	16.900,00	16.900,00	8.504,01	50,31	
1.1.1 - IPTU	16.000,00	16.000,00	4.115,12	25,71	
1.1.2 - Multa, Juros de Mora, Dívida Ativa e Outros Encargos do IPTU	900,00	900,00	4.388,89	487,65	
1.2 - Receita Resultante do Imposto sobre Transmissão Inter Vivos - ITBI	30.900,00	30.900,00	9.608,01	31,09	
1.2.1 - ITBI	30.000,00	30.000,00	9.608,01	32,02	
1.2.2 - Multa, Juros de Mora, Dívida Ativa e Outros Encargos do ITBI	900,00	900,00	0,00	0,00	
1.3 - Receita Resultante sobre o Imposto sobre Serviço de Qualquer Natureza - ISS	254.900,00	254.900,00	456.090,50	178,92	
1.3.1 - ISS	254.000,00	254.000,00	449.932,17	177,13	
1.3.2 - Multa, Juros de Mora, Dívida Ativa e Outros Encargos do ISS	900,00	900,00	6.158,33	684,25	
1.4 Imposto Resultante do Imposto de Renda Retido na Fonte - IRRF	401.800,00	401.800,00	32.943,96	8,19	
1.5 - Imposto Sobre a Propriedade Territorial Rural - ITR	0,00	0,00	0,00	0,00	
1.5.1 - ITR	0,00	0,00	0,00	0,00	
1.5.2 - Multa, Juros de Mora, Dívida Ativa e Outros Encargos do ITR	0,00	0,00	0,00	0,00	
RECEITAS DE TRANSFERÊNCIAS CONSTITUCIONAIS E LEGAIS (II)	20.508.935,00	20.508.935,00	6.174.506,83	30,11	
2.1 - Cota-Parte FPM	15.958.435,00	15.958.435,00	4.951.302,50	31,02	
2.1.1 - Parcela referente a CF, art. 159, I, alínea b	14.718.435,00	14.718.435,00	4.951.302,50	33,64	
2.1.2 - Parcela referente a CF, art. 159, I, alínea d	620.000,00	620.000,00	0,00	0,00	
2.1.3 - Parcela referente a CF, art. 159, I, alínea e	620.000,00	620.000,00	0,00	0,00	
2.2 - Cota-Parte ICMS	3.800.000,00	3.800.000,00	968.407,58	25,48	
2.3 - ICMS Desoneração - LC N. 87/1996	9.000,00	9.000,00	2.733,66	30,37	
2.4 - Cota-Parte IPI Exportação	10.000,00	10.000,00	4.605,30	46,05	
2.5 - Cota-Parte ITR	1.500,00	1.500,00	349,73	23,31	
2.6 - Cota-Parte IPVA	730.000,00	730.000,00	247.108,06	33,85	
2.7 - Cota-Parte IOF-Ouro	0,00	0,00	0,00	0,00	
3- TOTAL DA RECEITA DE IMPOSTOS (1 + 2)	21.213.435,00	21.213.435,00	6.681.653,31	31,50	

RECEITAS ADICIONAIS PARA FINANCIAMENTO DO ENSINO	PREVISÃO INICIAL	PREVISÃO ATUALIZADA (a)	RECEITAS REALIZADAS	
			Até o Bimestre (b)	% (b/a) x 100
4 - RECEITA DA APLICAÇÃO FINANCEIRA DE OUTROS RECURSOS DE IMPOSTOS VINCULADO	0,00	0,00	0,00	0,00
5- RECEITA DE TRANSFERÊNCIAS DO FNDE	1.085.000,00	1.085.000,00	285.945,81	26,35
5.1- Transferências do Salário-Educação	480.000,00	480.000,00	183.344,84	38,19
5.2- Transferências Diretas - PDDE	5.000,00	5.000,00	0,00	0,00
5.3- Transferências Diretas - PNAE	300.000,00	300.000,00	49.822,64	16,60
5.4- Transferências Diretas - PNATE	280.000,00	280.000,00	52.778,33	18,84
5.5- Outras Transferências do FNDE	20.000,00	20.000,00	0,00	0,00
5.6- Aplicação Financeira dos Recursos do FNDE	0,00	0,00	0,00	0,00
6- RECEITA DE TRANSFERÊNCIAS DE CONVENIOS	300.000,00	300.000,00	53.494,00	17,83
6.1- Transferências de Convenios	300.000,00	300.000,00	53.494,00	17,83
6.2- Aplicação Financeira dos Recursos de Convenios	0,00	0,00	0,00	0,00

GOVERNO MUNICIPAL DE QUIXELÔ

Relatório Resumido de Execução Orçamentária

DEMONSTRATIVO DAS RECEITAS E DESPESAS COM MANUTENÇÃO E DESENVOLVIMENTO DO ENSINO - MDE

Orçamento Fiscal e da Seguridade Social

Período: Janeiro a Abril de 2018/Bimestre: Março e Abril

RREO - ANEXO 8 (LDB, art. 72)

R\$ 1,00

7- RECEITA DE OPERACOES DE CREDITO	0,00	0,00	0,00	0,00
8- OUTRAS RECEITAS PARA FINANCIAMENTO DO ENSINO	0,00	0,00	0,00	0,00
9- TOTAL DAS RECEITAS ADICIONAIS PARA FINANCIAMENTO DO ENSINO (4 + 5 + 6 + 7 + 8)	1.385.000,00	1.385.000,00	339.439,81	24,51

RECEITAS ADICIONAIS PARA FINANCIAMENTO DO ENSINO	PREVISÃO INICIAL	PREVISÃO ATUALIZADA (a)	RECEITAS REALIZADAS	
			Até o Bimestre (b)	% (b/a) x 100
10- RECEITAS DESTINADAS AO FUNDEB	3.853.487,00	3.853.487,00	1.234.831,40	32,04
10.1- Cota-Parte FPM Destinada ao FUNDEB (20% de 2.1.1)	2.943.687,00	2.943.687,00	990.260,40	33,64
10.2- Cota-Parte ICMS Destinada ao FUNDEB (20% de 2.2)	760.000,00	760.000,00	193.681,40	25,48
10.3- ICMS-Desoneracao Destinada ao FUNDEB (20% de 2.3)	1.800,00	1.800,00	546,60	30,36
10.4- Cota-Parte IPI-Exportacao Destinada ao FUNDEB (20% de 2.4)	2.000,00	2.000,00	921,00	46,05
10.5- Cota-Parte ITR ou ITR Arrecadado Destinados ao FUNDEB (20% de (1.5 - 1.5.5)+2.5)	300,00	300,00	69,80	23,26
10.6- Cota-Parte IPVA Destinada ao FUNDEB (20% de 2.6)	146.000,00	146.000,00	49.421,60	33,85
11- RECEITAS RECEBIDAS DO FUNDEB	10.916.000,00	10.916.000,00	3.927.994,51	35,98
11.1- Transferencias de Recursos do FUNDEB	8.200.000,00	8.200.000,00	3.157.831,21	38,51
11.2- Complementacao da Uniao ao FUNDEB	2.700.000,00	2.700.000,00	768.935,14	28,47
11.3- Receita de Aplicacao Financeira dos Recursos do FUNDEB	16.000,00	16.000,00	1.228,16	7,67
12- RESULTADO LÍQUIDO DAS TRANSFERÊNCIAS DO FUNDEB (11.1 – 10)	4.346.513,00	4.346.513,00	1.922.999,81	44,24

DESPESAS DO FUNDEB	DOTAÇÃO INICIAL	DOTAÇÃO ATUALIZADA	DESPESAS EMPENHADAS		DESPESAS LIQUIDADAS		Inscritas em Restos a Pagar Não Processados
			Até o Bimestre (h)	% (h/IVf) x 100	Até o Bimestre (i)	% (i/IVg) x 100	
13- PAGAMENTO DOS PROFISSIONAIS DO MAGISTERIO	5.715.000,00	6.760.000,00	5.701.000,00	84,33	1.817.624,99	26,88	0,00
13.1- Com Educacao Infantil	1.055.000,00	1.055.000,00	1.051.000,00	99,62	334.276,96	31,68	0,00
13.2- Com Ensino Fundamental	4.660.000,00	4.650.000,00	4.650.000,00	100,00	1.483.348,03	31,89	0,00
14- OUTRAS DESPESAS	2.912.000,00	3.124.000,00	2.584.073,19	82,71	738.961,51	23,65	0,00
14.1- Com Educacao Infantil	242.000,00	242.000,00	182.439,50	75,38	50.769,14	20,97	0,00
14.2- Com Ensino Fundamental	2.670.000,00	2.640.000,00	2.401.633,69	90,97	688.192,37	26,06	0,00
15- TOTAL DAS DESPESAS DO FUNDEB (13 + 14)	8.627.000,00	9.884.000,00	8.285.073,19	83,82	2.556.586,50	25,87	0,00

DEDUÇÕES PARA FINS DO LIMITE DO FUNDEB	VALOR
16- RESTOS A PAGAR INSCRITOS NO EXERCICIO SEM DISPONIBILIDADE FINANCEIRA DE RECURSOS DO FUNDEB	0,00
16.1 - FUNDEB 60%	0,00
16.2 - FUNDEB 40%	0,00
17- RESTOS A PAGAR INSCRITOS NO EXERCICIO SEM DISPONIBILIDADE FINANCEIRA DE RECURSOS DO FUNDEB	0,00
17.1 - FUNDEB 60%	0,00
17.2 - FUNDEB 40%	0,00
18- TOTAL DAS DEDUÇÕES CONSIDERADAS PARA FINS DE LIMITE DO FUNDEB (16 + 17)	0,00

INDICADORES DO FUNDEB	VALOR
-----------------------	-------

GOVERNO MUNICIPAL DE QUIXELÔ

Relatório Resumido de Execução Orçamentária

DEMONSTRATIVO DAS RECEITAS E DESPESAS COM MANUTENÇÃO E DESENVOLVIMENTO DO ENSINO - MDE

Orçamento Fiscal e da Seguridade Social

Período: Janeiro a Abril de 2018/Bimestre: Março e Abril

RREO - ANEXO 8 (LDB, art. 72)	R\$ 1,00
19 - TOTAL DAS DESPESAS DO FUNDEB PARA FINS DE LIMITE (15 - 18)	2.556.586,50
19.1 - Mínimo de 60% do FUNDEB na Remuneração do Magistério1 (13 - (16.1 + 17.1)) / (11) x 100) %	46,27
19.2 - Máximo de 40% em Despesa com MDE, que não Remuneração do Magistério (14 - (16.2 + 17.2)) / (11) x 100) %	18,81
19.3 - Máximo de 5% não Aplicado no Exercício (100 - (19.1 +19.2)) %	34,92

CONTROLE DA UTILIZAÇÃO DE RECURSOS NO EXERCÍCIO SUBSEQÜENTE	VALOR
20 – RECURSOS RECEBIDOS DO FUNDEB EM <EXERCÍCIO ANTERIOR> QUE NÃO FORAM UTILIZADOS	
21 – DESPESAS CUSTEADAS COM O SALDO DO ITEM 20 ATÉ O 1º TRIMESTRE DE <EXERCÍCIO >2	

DESPESAS COM AÇÕES TÍPICAS DE MDE	DOTAÇÃO INICIAL	DOTAÇÃO ATUALIZADA	DESPESAS EMPENHADAS		DESPESAS LIQUIDADAS		Inscritas em Restos a Pagar Não Processados
			Até o Bimestre (h)	% (h/IVf) x 100	Até o Bimestre (i)	% (i/IVg) x 100	
22- EDUCACAO INFANTIL	1.297.000,00	1.297.000,00	1.233.439,50	95,09	385.046,10	29,68	0,00
23- ENSINO FUNDAMENTAL	7.330.000,00	7.290.000,00	7.051.633,69	96,73	2.171.540,40	29,78	0,00
24- ENSINO MEDIO	419.000,00	412.195,54	279.000,00	67,68	54.621,60	13,25	0,00
25- ENSINO SUPERIOR	0,00	0,00	0,00	0,00	0,00	0,00	0,00
26- ENSINO PROFISSIONAL NAO INTEGRADO AO ENSINO REGULAR	0,00	0,00	0,00	0,00	0,00	0,00	0,00
27- OUTRAS	5.278.500,00	4.989.951,26	2.995.927,75	60,03	588.230,31	11,78	0,00
28- TOTAL DAS DESPESAS COM AÇÕES TÍPICAS DE MDE (22+23 + 24 + 25 + 26 + 27)	14.324.500,00	13.989.146,80	11.560.000,94	82,64	3.199.438,41	22,87	0,00

DEDUÇÕES CONSIDERADAS PARA FINS DE LIMITE CONSTITUCIONAL	VALOR
29- RESULTADO LÍQUIDO DAS TRANSFERÊNCIAS DO FUNDEB = (12)	1.922.999,81
30- DESPESAS CUSTEADAS COM A COMPLEMENTAÇÃO DO FUNDEB NO EXERCÍCIO	
32- DESPESAS CUSTEADAS COM O SUPERÁVIT FINANCEIRO, DO EXERCÍCIO ANTERIOR, DO FUNDEB	
33- DESPESAS CUSTEADAS COM O SUPERÁVIT FINANCEIRO, DO EXERCÍCIO ANTERIOR, DE OUTROS RECURSOS DE IMPOSTOS	
34- RESTOS A PAGAR INSCRITOS NO EXERCÍCIO SEM DISPONIBILIDADE FINANCEIRA DE RECURSOS DE IMPOSTOS VINCULADOS AO ENSINO	
35- CANCELAMENTO, NO EXERCÍCIO, DE RESTOS A PAGAR INSCRITOS COM DISPONIBILIDADE FINANCEIRA DE RECURSOS DE IMPOSTOS VINCULADOS AO ENSINO	
36- TOTAL DAS DEDUÇÕES CONSIDERADAS PARA FINS DE LIMITE CONSTITUCIONAL (29 + 30 + 32 + 33 + 34 + 35)6	1.922.999,81
37- TOTAL DAS DESPESAS PARA FINS DE LIMITE ((22 + 23) – (36))6	1.273.757,61
38- PERCENTUAL DE APLICAÇÃO EM MDE SOBRE A RECEITA LÍQUIDA DE IMPOSTOS ((37) / (3) x 100) %6 - LIMITE CONSTITUCIONAL 25%5	19,06

GOVERNO MUNICIPAL DE QUIXELÔ

Relatório Resumido de Execução Orçamentária

DEMONSTRATIVO DAS RECEITAS E DESPESAS COM MANUTENÇÃO E DESENVOLVIMENTO DO ENSINO - MDE

Orçamento Fiscal e da Seguridade Social

Período: Janeiro a Abril de 2018/Bimestre: Março e Abril

RREO - ANEXO 8 (LDB, art. 72)

R\$.1.00



MARIA DE FATIMA ARAUJO
Prefeita Municipal de Quixelô



PUBLICONT ASSE PLAN CONT MUN S/C LTDA
Contador - CRC 140



TIAGO ANDERSON NOGUEIRA DE OLIVEIRA
Controlador e Ouvidor



ANTONIO VICENTE DA SILVA FILHO
SECRETÁRIO

GOVERNO MUNICIPAL DE QUIXELÔ
Relatório Resumido de Execução Orçamentária
Demonstrativo das Receitas de Operações de Crédito e Despesas de Capital
Orçamento Fiscal e da Seguridade Social
Período: Janeiro a Abril de 2018/Bimestre: Março e Abril

RREO - Anexo IX (LRF, Art. 52, inciso I, alíneas "a" e "b" do inciso II e §1º)

R\$ 1,00

RECEITAS	PREVISÃO ATUALIZADA (a)	RECEITAS REALIZADAS Até o Bimestre (b)		SALDO NÃO REALIZADO (c) = (a - b)
RECEITAS DE OPERAÇÕES DE CRÉDITO (I)	0,00	0,00		0,00
DESPESAS	DOTAÇÃO ATUALIZADA (d)	DESPESAS EXECUTADAS Até o Bimestre		SALDO NÃO EXECUTADO (g) = (d - (e + f))
		LIQUIDADAS (e)	INSCRITAS EM RESTOS A PAGAR NÃO PROCESSADOS (f)	
DESPESAS DE CAPITAL	7.220.566,67	392.676,48	573.042,33	6.254.847,86
DESPESAS DE CAPITAL LÍQUIDA (II)	7.220.566,67	392.676,48	573.042,33	6.254.847,86
RESULTADO PARA APURAÇÃO DA REGRA DE OURO (III) = (I - II)	-7.220.566,67	-965.718,81		-6.254.847,86

MARIA DE FATIMA ARAUJO
Prefeita Municipal de Quixelô

PUBLICONT ASSE PLAN CONT MUN S/C LTDA
Contador - CRC 140

TIAGO ANDERSON NOGUEIRA DE OLIVEIRA
Controlador e Ouvidor

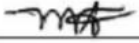
ANTONIO VICENTE DA SILVA FILHO
SECRETÁRIO

GOVERNO MUNICIPAL DE QUIXELÔ
Relatório Resumido da Execução Orçamentária
Demonstrativo da Projeção do Regime Próprio de Previdência dos Servidores
Orçamentos da Seguridade Social
Período: Janeiro a Abril de 2018/Bimestre: Março e Abril

RREO - ANEXO X (LRF, art. 53, § 1º, inciso II)

R\$ 1,00

EXERCÍCIO	RECEITAS PREVIDENCIÁRIAS (a)	DESPESAS PREVIDENCIÁRIAS (a)	RESULTADO PREVIDENCIÁRIO (c) = (a - b)	SALDO FINANCEIRO DO EXERCÍCIO (d) = ("d" exercício anterior) + (c)
	0,00	0,00	0,00	0,00



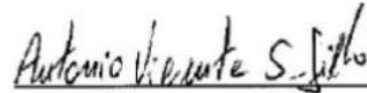
MARIA DE FATIMA ARAUJO
Prefeita Municipal de Quixelô



PUBLICONT ASSE PLAN CONT MUN S/C LTDA
Contador - CRC 940



TIAGO ANDERSON NOGUEIRA DE OLIVEIRA
Controlador e Ouvidor



ANTONIO VICENTE DA SILVA FILHO
SECRETÁRIO

GOVERNO MUNICIPAL DE QUIXELÔ
Relatório Resumido de Execução Orçamentária
Demonstrativo das Receita de Alienação de Ativos e Aplicação dos Recursos
Orçamento Fiscal e da Seguridade Social
Período: Janeiro a Abril de 2018/Bimestre: Março e Abril

RREO - Anexo XI (LRF, Art. 52, inciso I, alíneas "a" e "b" do inciso II e §1º)

R\$ 1,00

DESPESAS	DOTAÇÃO ATUALIZADA (d)	DESPESAS EXECUTADAS Até o Bimestre		SALDO NÃO EXECUTADO (g) = (d - (e + f))
		LIQUIDADAS (e)	INSCRITAS EM RESTOS A PAGAR NÃO PROCESSADOS (f)	
APLICAÇÃO DOS RECURSOS DA ALIENAÇÃO DE ATIVOS (II)				
DESPESA DE CAPITAL				
Investimentos	6.842.547,74	0,00	0,00	6.842.547,74
Inversões Financeiras	19.000,00	0,00	0,00	19.000,00
Amortização da Dívida	371.000,00	0,00	0,00	371.000,00
DESPESAS CORRENTES DOS REGIMES DE PREVIDÊNCIA				
Regime Geral da Previdência Social	0,00	0,00	0,00	0,00
Regime Próprio de Previdência dos Servidores	0,00	0,00	0,00	0,00
SALDO FINANCEIRO A APLICAR	2017 (h)	2018 (i) = (Ib - (IIe + II f))		SALDO ATUAL (j) = (IIIh + IIIi)
VALOR (III)	0,00	0,00		0,00

Fonte:



MARIA DE FATIMA ARAUJO
Prefeita Municipal de Quixelô



PUBLICONT ASSE PLAN CONT MUN S/C LTDA
Contador - CRC 140



TIAGO ANDERSON NOGUEIRA DE OLIVEIRA
Controlador e Ouvidor



ANTONIO VICENTE DA SILVA FILHO
SECRETÁRIO

GOVERNO MUNICIPAL DE QUIXELÔ

Relatório Resumido de Execução Orçamentária

Demonstrativo das Receitas e Despesas com Ações e Serviços Públicos de Saúde

Orçamento Fiscal e da Seguridade Social

Período: Janeiro a Abril de 2018/Bimestre: Março e Abril

RREO - Anexo 12 (LC 141/2012, art. 35)

R\$ 1,00

RECEITAS PARA APURAÇÃO DA APLICAÇÃO EM AÇÕES E SERVIÇOS PÚBLICOS DE SAÚDE	PREVISÃO INICIAL	PREVISÃO ATUALIZADA (a)	RECEITAS REALIZADAS	
			Até o Bimestre (b)	% (b/a) x 100
RECEITA DE IMPOSTOS LIQUIDA (I)	704.500,00	704.500,00	507.146,48	71,99
Imposto Predial e Territorial Urbano - IPTU	16.000,00	16.000,00	4.115,12	25,71
Imposto Sobre Transmissão de Bens Intervivos - ITBI	30.000,00	30.000,00	9.608,01	32,02
Imposto Sobre Serviços de Qualquer Natureza - ISS	254.000,00	254.000,00	449.932,17	177,13
Imposto de Renda Retido na Fonte - IRRF	400.000,00	400.000,00	32.943,96	8,23
Imposto Territorial Rural - ITR	0,00	0,00	0,00	0,00
Multas, Juros de Mora e Outros Encargos dos Impostos	1.500,00	1.500,00	7,76	0,51
Divida Ativa dos Impostos	1.500,00	1.500,00	10.538,96	702,59
Multas, Juros de Mora e Outros Encargos da Divida Ativa	1.500,00	1.500,00	0,50	0,03
RECEITA DE TRANSFERENCIAS CONSTITUCIONAIS LEGAIS (II)	19.268.935,00	19.268.935,00	6.174.506,83	32,04
Cota-Parte FPM	14.718.435,00	14.718.435,00	4.951.302,50	33,64
Cota-Parte ITR	1.500,00	1.500,00	349,73	23,31
Cota-Parte IPVA	730.000,00	730.000,00	247.108,06	33,85
Cota-Parte ICMS	3.800.000,00	3.800.000,00	968.407,58	25,48
Cota-Parte IPI-Exportacao	10.000,00	10.000,00	4.605,30	46,05
Compensacoes Financeiras Provenientes de Impostos e Transferencias Constitucionais	9.000,00	9.000,00	2.733,66	30,37
Desoneracao ICMS (LC 87/96)	9.000,00	9.000,00	2.733,66	30,37
Outras	0,00	0,00	0,00	0,00
TOTAL DAS RECEITAS PARA APURAÇÃO DA APLICAÇÃO EM AÇÕES E SERVIÇOS PÚBLICOS DE SAÚDE (III) = (I + II)	19.973.435,00	19.973.435,00	6.681.653,31	33,45

RECEITAS ADICIONAIS PARA FINANCIAMENTO DA SAÚDE	PREVISÃO INICIAL	PREVISÃO ATUALIZADA (c)	RECEITAS REALIZADAS	
			Até o Bimestre (d)	% (d/c) x 100
TRANSFERÊNCIA DE RECURSOS DO SISTEMA ÚNICO DE SAÚDE - SUS	24.592.451,00	24.592.451,00	7.604.127,78	30,92
Provenientes da Uniao	15.959.935,00	15.959.935,00	4.951.652,23	31,02
Provenientes dos Estados	4.540.000,00	4.540.000,00	1.220.120,94	26,87
Provenientes de Outros Municipios	0,00	0,00	0,00	0,00
Outras Receitas do SUS	4.092.516,00	4.092.516,00	1.432.354,61	34,99
TRANSFERENCIAS VOLUNTARIAS	0,00	0,00	0,00	0,00
RECEITAS DE OPERACOES DE CREDITO VINCULADA A SAUDE	0,00	0,00	0,00	0,00
OUTRAS RECEITAS PARA FINANCIAMENTO DA SAUDE	0,00	0,00	0,00	0,00
TOTAL RECEITAS ADICIONAIS PARA FINANCIAMENTO DA SAÚDE	24.592.451,00	24.592.451,00	7.604.127,78	30,92

DESPESAS COM SAÚDE (Por Grupo de Natureza da Despesa)	DOTAÇÃO INICIAL	DOTAÇÃO ATUALIZADA (e)	DESPESAS EMPENHADAS		DESPESAS LIQUIDADAS		Inscritas em Restos a Pagar Não Processados
			Até o Bimestre (f)	% (f/e) x 100	Até o Bimestre (g)	% (g/e) x 100	
DESPESAS CORRENTES	8.407.138,84	9.069.152,57	7.248.979,79	79,93	2.405.580,78	26,52	0,00
Pessoal e Encargos Sociais	5.379.215,70	5.368.132,26	4.848.671,10	90,32	1.201.575,73	22,38	0,00
Juros e Encargos da Divida	0,00	0,00	0,00	0,00	0,00	0,00	0,00
Outras Despesas Correntes	3.027.923,14	3.701.020,31	2.400.308,69	64,85	1.204.005,05	32,53	0,00
DESPESAS DE CAPITAL	1.902.768,76	1.904.780,66	409.358,45	21,49	84.477,32	4,44	0,00
Investimentos	1.894.768,76	1.901.780,66	409.358,45	21,52	84.477,32	4,44	0,00

GOVERNO MUNICIPAL DE QUIXELÔ

Relatório Resumido de Execução Orçamentária

Demonstrativo das Receitas e Despesas com Ações e Serviços Públicos de Saúde

Orçamento Fiscal e da Seguridade Social

Período: Janeiro a Abril de 2018/Bimestre: Março e Abril

RREO - Anexo 12 (LC 141/2012, art. 35)

R\$ 1,00

Inversoes Financeiras	8.000,00	3.000,00	0,00	0,00	0,00	0,00	0,00
Amortizacao da Divida	0,00	0,00	0,00	0,00	0,00	0,00	0,00
TOTAL DAS DESPESAS COM SAÚDE (IV)	10.309.907,60	10.973.933,23	7.658.338,24	69,79	2.490.058,10	22,69	0,00

DESPESAS COM SAÚDE NÃO COMPUTADAS PARA FINS DE APURAÇÃO DO PERCENTUAL MÍNIMO	DOTAÇÃO INICIAL	DOTAÇÃO ATUALIZADA	DESPESAS EMPENHADAS		DESPESAS LIQUIDADAS		Inscritas em Restos a Pagar Não Processados
			Até o Bimestre (h)	% (h/IVf) x 100	Até o Bimestre (i)	% (i/IVg) x 100	
DESPESAS CORRENTES	6.419.000,00	6.419.000,00	4.825.918,86	75,18	1.217.509,07	18,97	0,00
DESPESAS COM INATIVOS E PENSIONISTAS	0,00	0,00	0,00	0,00	0,00	0,00	0,00
DESPESAS COM ACESSO A SAUDE QUE NAO ATENDE AO PRINCIPIO DE ACESSO UNIVERSAL	0,00	0,00	0,00	0,00	0,00	0,00	0,00
DESPESAS CUSTEADAS COM OUTROS RECURSOS	6.419.000,00	6.419.000,00	4.825.918,86	63,01	1.217.509,07	48,89	0,00
Recursos de Operacoes de Credito	0,00	0,00	0,00	0,00	0,00	0,00	0,00
Outros Recursos	0,00	0,00	0,00	0,00	0,00	0,00	0,00
OUTRAS ACOES E SERVICOS NAO COMPUTADOS	0,00	0,00	0,00	0,00	0,00	0,00	0,00
RESTOS A PAGAR NAO PROCESSADOS INSCRITOS INDEVIDAMENTE NO EXERCICIO SEM DIS	0,00	0,00	0,00	0,00	0,00	0,00	0,00
DESPESAS CUSTEADAS COM DISPONIBILIDADE DE CAIXA VINCULADOS AOS RESTOS A PAG	0,00	0,00	0,00	0,00	0,00	0,00	0,00
DESPESAS CUSTEADAS COM RECURSOS VINCULADOS A PARCELA DO PERCENTUAL MINIMO	0,00	0,00	0,00	0,00	0,00	0,00	0,00
TOTAL DAS DESPESAS NÃO COMPUTADAS (V)	6.419.000,00	6.419.000,00	4.825.918,86	75,18	1.217.509,07	18,97	0,00
TOTAL DAS DESPESAS COM AÇÕES E SERVIÇOS PÚBLICOS DE SAÚDE (VI) = (IV - V)	3.890.907,60	4.554.933,23	2.832.419,38	62,18	1.272.549,03	27,94	0,00

PERCENTUAL DE APLICAÇÕES EM AÇÕES E SERVIÇOS PÚBLICOS DE SAÚDE SOBRE A RECEITA DE IMPOSTOS LÍQUIDA E TRANSFERÊNCIAS CONSTITUCIONAIS LEGAIS (VII%) = (VI(h ou i) / IIIb X 100) - LIMITE CONSTITUCIONAL	19,05
---	-------

VALOR REFERENTE A DIFERENÇA ENTRE O VALOR EXECUTADO E LIMITE MÍNIMO CONSTITUCIONAL VI(h ou i) - (15 X IIIb) / 100	270.301,03
---	------------

EXECUÇÃO DE RESTOS A PAGAR NÃO PROCESSADOS INSCRITO COM DISPONIBILIDADE DE CAIXA	INSCRITOS	CANCELADOS / PRESCRITOS	PAGOS	A PAGAR	PARCELA CONSIDERADA NO LIMITE
TOTAL					

CONTROLE DOS RESTOS A PAGAR CANCELADOS OU PRESCRITOS PARA FINS DE APLICAÇÃO DA DISPONIBILIDADE DE CAIXA CONFORME ARTIGO 24 §1º e 2º	SALDO INICIAL	DESPESAS CUSTEADAS NO EXERCÍCIO DE REFERÊNCIA (j)	SALDO FINAL (NÃO APLICADO)
TOTAL (VIII)			

CONTROLE DO VALOR REFERENTE AO PERCENTUAL MÍNIMO NÃO CUMPRIDO EM EXERCÍCIOS ANTERIORES PARA FINS DE APLICAÇÃO DOS RECURSOS VINCULADOS CONFORME ARTIGOS 25 E 26	SALDO INICIAL	DESPESAS CUSTEADAS NO EXERCÍCIO DE REFERÊNCIA (j)	SALDO FINAL (NÃO APLICADO)
TOTAL (IX)			

GOVERNO MUNICIPAL DE QUIXELÔ

Relatório Resumido de Execução Orçamentária

Demonstrativo das Receitas e Despesas com Ações e Serviços Públicos de Saúde

Orçamento Fiscal e da Seguridade Social

Período: Janeiro a Abril de 2018/Bimestre: Março e Abril

RREO - Anexo 12 (LC 141/2012, art. 35)

R\$ 1,00

DESPESAS COM SAÚDE (Por Subfunção)	DOTAÇÃO INICIAL	DOTAÇÃO ATUALIZADA (e)	DESPESAS EMPENHADAS		DESPESAS LIQUIDADAS		Inscritas em Restos a Pagar Não Processados
			Até o Bimestre (f)	% (f/e) x 100	Até o Bimestre (g)	% (g/e) x 100	
Atencao Basica	4.028.000,00	3.953.122,63	2.714.431,37	41,76	712.170,73	34,20	0,00
Assistencia Hospitalar e Ambulatorial	4.158.627,89	4.725.490,06	3.518.339,48	54,13	1.269.526,00	60,97	0,00
Suporte Profilatico e Terapeutico	70.000,00	75.211,90	65.848,16	1,01	29.797,44	1,43	0,00
Vigilancia Sanitaria	362.000,00	361.268,37	200.950,89	3,09	70.394,09	3,38	0,00
Vigilancia Epidemiologica	0,00	0,00	0,00	0,00	0,00	0,00	0,00
Alimentacao e Nutricao	12.000,00	12.000,00	0,00	0,00	0,00	0,00	0,00
Outras Subfuncoes	1.679.279,71	1.846.840,27	1.158.768,34	62,74	408.169,84	22,10	0,00
TOTAL	10.309.907,60	10.973.933,23	7.658.338,24	69,79	2.490.058,10	22,69	0,00


 MARIA DE FATIMA ARAUJO
 Prefeita Municipal de Quixelô


 PUBLICONT ASSE PLAN CONT MUN S/C LTDA
 Contador - CRC 900


 TIAGO ANDERSON NOGUEIRA DE OLIVEIRA
 Controlador e Ouvidor


 ANTONIO VICENTE DA SILVA FILHO
 SECRETÁRIO

GOVERNO MUNICIPAL DE QUIXELÔ

Relatório Resumido da Execução Orçamentária

Demonstrativo das Parcerias Público-Privadas

Orçamentos Fiscal e da Seguridade Social

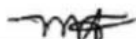
Período: Janeiro a Abril de 2018/Bimestre: Março e Abril

RREO - ANEXO 13 (Lei nº 11.079, de 30.12.2004, arts. 22, 25 e 28)


R\$ 1,00

Impactos das Contratações de PPP	SALDO TOTAL EM 31 DE DEZEMBRO DO EXERCÍCIO ANTERIOR (a)	REGISTROS EFETUADOS EM 2018	
		No Bimestre	Até o Bimestre (b)
TOTAL DE ATIVOS	0,00	0,00	0,00
Ativos Constituídos pela SPE	0,00	0,00	0,00
TOTAL DE PASSIVOS	0,00	0,00	0,00
Obrigações decorrentes de Ativos Constituídos pela SPE	0,00	0,00	0,00
Provisões de PPP	0,00	0,00	0,00
Outros Passivos	0,00	0,00	0,00
ATOS POTENCIAIS PASSIVOS	0,00	0,00	0,00
Obrigações Contratuais	0,00	0,00	0,00
Riscos não Provisionados	0,00	0,00	0,00
Garantias Concedidas	0,00	0,00	0,00
Outros Passivos Contingentes	0,00	0,00	0,00

<u>DESPESAS DE PPP</u>	EXERCÍCIO ANTERIOR	EXERCÍCIO CORRENTE (EC)	<EC+1>	<EC+2>	<EC+3>	<EC+4>	<EC+5>	<EC+6>	<EC+7>	<EC+8>	<EC+9>
TOTAL DAS DESPESAS	0,00	0,00	0,00	0,00	0,00	0,00	0,00	0,00	0,00	0,00	0,00
PPP A CONTRATAR (II)	0,00	0,00	0,00	0,00	0,00	0,00	0,00	0,00	0,00	0,00	0,00
RECEITA CORRENTE LÍQUIDA (RCL) (III)	0,00	0,00	0,00	0,00	0,00	0,00	0,00	0,00	0,00	0,00	0,00
TOTAL DAS DESPESAS CONSIDERADAS PARA O LIM	0,00	0,00	0,00	0,00	0,00	0,00	0,00	0,00	0,00	0,00	0,00
TOTAL DAS DESPESAS / RCL (%) (V) = (IV) / (III)	0,00	0,00	0,00	0,00	0,00	0,00	0,00	0,00	0,00	0,00	0,00



MARIA DE FATIMA ARAUJO
Prefeita Municipal de Quixelô



PUBLICONT ASSE PLAN CONT MUN S/C LTDA
Contador - CRC 440



TIAGO ANDERSON NOGUEIRA DE OLIVEIRA
Controlador e Ouvidor



ANTONIO VICENTE DA SILVA FILHO
SECRETÁRIO

GOVERNO MUNICIPAL DE QUIXELÔ

Relatório Resumido de Execução Orçamentária

Demonstrativo Simplificado do Relatório Resumido da Execução Orçamentária

Orçamento Fiscal e da Seguridade Social

Período: Janeiro a Abril de 2018/Bimestre: Março e Abril

RREO - Anexo XIV (LRF, Art. 52, inciso I, alíneas "a" e "b" do inciso II e §1º)

Em Reais

BALANÇO ORÇAMENTÁRIO		Até o Bimestre		
PREVISÃO INICIAL		42.500.000,00		
PREVISÃO ATUALIZADA		42.500.000,00		
RECEITAS REALIZADAS		12.871.150,34		
DÉFICIT ORÇAMENTÁRIO		0,00		
SALDOS DE EXERCÍCIOS ANTERIORES		0,00		
DOTAÇÃO INICIAL		42.500.000,00		
CRÉDITOS ADICIONAIS		0,00		
DOTAÇÃO ATUALIZADA		42.500.000,00		
DESPEZA EMPENHADA		29.167.486,61		
DESPEZA LIQUIDADADA		8.996.252,41		
SUPERÁVIT ORÇAMENTÁRIO		3.874.897,93		
DESPEZA POR FUNÇÃO/SUBFUNÇÃO		Até o Bimestre		
DESPESAS EMPENHADAS		29.167.486,61		
DESPESAS LIQUIDADADAS		8.996.252,41		
RECEITA CORRENTE LÍQUIDA - RCL		Até o Bimestre		
RECEITA CORRENTE LÍQUIDA		35.860.841,21		
RESULTADOS NOMINAL E PRIMÁRIO		Meta Fixada no AMF da LDO (a)	Resultado Apurado Até o Bimestre (b)	% em Relação à Meta (b/a)
RESULTADO PRIMÁRIO		337.799,04	447.481,12	0,00
DESPESAS COM AÇÕES TÍPICAS DE MDE		Valor Apurado Até o Bimestre	Limites Constitucionais Anuais	
			% Mínimo a Aplicar no Exercício	% Aplicado Até o Bimestre
Mínimo Anual de <18% / 25%> das Receitas de Impostos na		633.586,69	25,00	9,48
Mínimo Anual de 60% do FUNDEB na Remuneração do		2.556.586,50	60,00	46,27
Complementação da União ao FUNDEB		768.935,14	0,00	0,00
RECEITAS DE OPERAÇÕES DE CRÉDITO E DESPESAS DE CAPITAL		Valor Apurado Até o Bimestre	Saldo Não Realizado	
Receitas de Operações de Crédito		0,00	0,00	
Despesa de Capital Líquida		392.676,48	6.254.847,86	
RECEITA DE ALIENAÇÃO DE ATIVOS E APLICAÇÃO DOS RECURSOS		Valor Apurado Até o Bimestre	Saldo a Realizar	
Receita de Capital Resultante da Alienação de Ativos		0,00	0,00	
Aplicação dos Recursos da Alienação de Ativos		0,00	0,00	
DESPESAS COM AÇÕES E SERVIÇOS PÚBLICOS DE SAÚDE		Valor Apurado Até o Bimestre	Limite Constitucional Anual	
			% Mínimo a Aplicar no Exercício	% Aplicado Até o Bimestre
Despesas com Ações e Serviços Públicos de Saúde		1.272.549,03	15,00	19,05

GOVERNO MUNICIPAL DE QUIXELÔ

Relatório Resumido de Execução Orçamentária

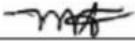
Demonstrativo Simplificado do Relatório Resumido da Execução Orçamentária

Orçamento Fiscal e da Seguridade Social

Período: Janeiro a Abril de 2018/Bimestre: Março e Abril

RREO - Anexo XIV (LRF, Art. 52, inciso I, alíneas "a" e "b" do inciso II e §1º)

Em Reais



MARIA DE FATIMA ARAUJO
Prefeita Municipal de Quixelô



PUBLICONT ASSE PLAN CONT MUN S/C LTDA
Contador - CRC 140



TIAGO ANDERSON NOGUEIRA DE OLIVEIRA
Controlador e Ouvidor



ANTONIO VICENTE DA SILVA FILHO
SECRETÁRIO