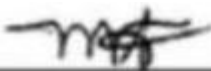


Estado do Ceará
GOVERNO MUNICIPAL DE QUIXELÔ
EDITAL DE PUBLICAÇÃO Nº 2018.09.30-1

O PREFEITA MUNICIPAL do Município de Quixelô - Estado do Ceará, Cidadão MARIA DE FATIMA ARAUJO, em pleno exercício do cargo e no uso competente de suas atribuições, notadamente as conferidas pelo Art. 28, Inciso X, da Constituição do Estado do Ceará, **RESOLVE** publicar mediante afixação nos locais de amplo acesso do público em geral no âmbito do Município de Quixelô/CE, o **RELATÓRIO DE GESTÃO FISCAL - RGF**, atinente ao **2º QUADRIMESTRE** do exercício financeiro de **2018**.

PUBLIQUE-SE, DIVULGUE-SE, CUMPRA-SE.

**Paço do Poder Executivo Municipal de Quixelô - Estado do Ceará.
Em, 30 de Setembro de 2018.**




MARIA DE FATIMA ARAUJO
Prefeita Municipal de Quixelô

DECLARAÇÃO

Em cumprimento ao art. 7º da Instrução Normativa do TCM nº 03/2000, **DECLARO**, para fins de prova junto a esse Órgão de Controle Externo, que a GOVERNO MUNICIPAL DE QUIXELÔ - CE publicou mediante afixação nos locais de amplo acesso público em geral no âmbito do Município de Quixelô e no site www.quixelo.ce.gov.br o **R.G.F. (Relatório Gestão Fiscal)** (art. 54 e 55 da Lei Complementar nº 101/2000), referente ao 2º **QUADRIMESTRE de 2018**, conforme EDITAL DE PUBLICAÇÃO anexo.

Quixelô - CE, 30 de Setembro de 2018.



MARIA DE FATIMA ARAUJO
Prefeita Municipal de Quixelô

GOVERNO MUNICIPAL DE QUIXELÔ - Poder EXECUTIVO

Relatório de Gestão Fiscal

Demonstrativo da Despesa com Pessoal

Orçamento Fiscal e da Seguridade Social

Período: Janeiro a Agosto de 2018/Quadrimestre: Maio a Agosto

RGF - Anexo 1 (LRF, Art. 55, inciso I, alínea "a")

R\$ 1.00

Despesas com Pessoal	Despesas Executadas (Últimos 12 Meses)													Inscritas em Restos a Pagar não-Processados (b)
	Liquidadas													
	Setembro / 2017	Outubro / 2017	Novembro / 2017	Dezembro / 2017	Janeiro / 2018	Fevereiro / 2018	Março / 2018	Abril / 2018	Maió / 2018	Junho / 2018	Julho / 2018	Agosto / 2018	TOTAL (ÚLTIMOS 12 MESES) (a)	
Despesa Bruta com Pessoal (I)	1.659.248,39	1.598.714,20	1.484.708,42	2.419.410,84	1.185.016,62	1.456.209,34	1.311.567,52	1.031.181,50	1.719.418,04	1.593.915,85	1.601.388,30	1.552.851,28	18.613.630,30	0,00
Pessoal Ativo	1.659.248,39	1.598.714,20	1.484.708,42	2.419.410,84	1.185.016,62	1.456.209,34	1.311.567,52	1.031.181,50	1.719.418,04	1.593.915,85	1.601.388,30	1.552.851,28	18.613.630,30	0,00
Vencimento, Vantagens e Outras Despesas Variáveis	1.365.522,35	1.311.638,33	1.246.518,66	2.350.292,19	1.185.016,62	1.205.318,52	1.198.254,17	1.031.181,50	1.497.288,07	1.478.491,41	1.423.855,46	1.391.784,93	16.685.162,21	0,00
Obrigações Patronais	293.726,04	287.075,87	238.189,76	69.118,65	0,00	250.890,82	113.313,35	0,00	222.129,97	115.424,44	177.532,84	161.066,35	1.928.468,09	0,00
Benefícios Previdenciários	0,00	0,00	0,00	0,00	0,00	0,00	0,00	0,00	0,00	0,00	0,00	0,00	0,00	0,00
Pessoal Inativo e Pensionistas	0,00	0,00	0,00	0,00	0,00	0,00	0,00	0,00	0,00	0,00	0,00	0,00	0,00	0,00
Aposentadoria, Reserva e Reformas	0,00	0,00	0,00	0,00	0,00	0,00	0,00	0,00	0,00	0,00	0,00	0,00	0,00	0,00
Pensões	0,00	0,00	0,00	0,00	0,00	0,00	0,00	0,00	0,00	0,00	0,00	0,00	0,00	0,00
Outros Benefícios Previdenciários	0,00	0,00	0,00	0,00	0,00	0,00	0,00	0,00	0,00	0,00	0,00	0,00	0,00	0,00
Outras Despesas de Pessoal decorrentes de Contratos de Terceirização (§1º do art. 18 da LRF)	0,00	0,00	0,00	0,00	0,00	0,00	0,00	0,00	0,00	0,00	0,00	0,00	0,00	0,00
Despesas Não Computadas (§1º do art. 19 da LRF) (II)	12.243,39	1.487,29	4.013,34	6.982,21	29.452,16	29.129,96	5.627,18	25.696,60	20.745,18	6.422,70	31.452,79	12.961,80	186.214,60	0,00
Indenizações por Demissão e Incentivos à Demissão Voluntária	12.243,39	1.487,29	4.013,34	6.982,21	0,00	0,00	5.627,18	20.215,44	6.257,70	0,00	27.902,19	6.614,03	91.342,77	0,00
Decorrente de Decisão Judicial de Período Anterior ao da Apuração	0,00	0,00	0,00	0,00	5.026,46	29.129,96	0,00	5.481,16	14.487,48	6.422,70	3.550,60	6.347,77	70.446,13	0,00
Despesa de Exercícios Anteriores de Período Anterior ao da Apuração	0,00	0,00	0,00	0,00	24.425,70	0,00	0,00	0,00	0,00	0,00	0,00	0,00	24.425,70	0,00
Inativos e Pensionistas com Recursos Vinculados	0,00	0,00	0,00	0,00	0,00	0,00	0,00	0,00	0,00	0,00	0,00	0,00	0,00	0,00
Despesa Líquida com Pessoal (III) = (I - II)	1.647.005,00	1.597.226,91	1.480.695,08	2.412.428,63	1.155.564,46	1.427.079,38	1.305.940,34	1.005.484,90	1.698.672,86	1.587.493,15	1.569.935,51	1.539.889,48	18.427.415,70	0,00

Apuração do Cumprimento do Limite Legal	Valor	% Sobre a RCL Ajustada
Receita Corrente Líquida - RCL (IV)	38.500.806,59	---
(-) Transferências Obrigatórias da União Relativas a Emendas Individuais (V) (§13 art, 166 da CF)	2.114.000,00	---
= Receita Corrente Líquida Ajustada (VI)	36.386.806,59	---
Despesa Total com Pessoal - DTP (IV) = (IIIa)	18.427.415,70	50,64
Limite Máximo (VI) (incisos I, II e III do art. 20 da LRF)	19.648.875,56	54,00
Limite Prudencial (VII) = (0,95 x VI) (parágrafo único do art. 22 da LRF)	18.666.431,78	51,30
Limite de Alerta (VIII) = (0,90 x VI) (Inciso II do §1º do art. 59 da LRF)	17.683.988,00	48,60

GOVERNO MUNICIPAL DE QUIXELÔ - Poder EXECUTIVO

Relatório de Gestão Fiscal

Demonstrativo da Despesa com Pessoal

Orçamento Fiscal e da Seguridade Social

Período: Janeiro a Agosto de 2018/Quadrimestre: Maio a Agosto

RGF - Anexo 1 (LRF, Art. 55, inciso I, alínea "a")

R\$ 1.00



MARIA DE FATIMA ARAUJO
Prefeita Municipal de Quixelô



PUBLICONT ASSE PLAN CONT MUN S/C LTDA
Contador - CRC 140



TIAGO ANDERSON NOGUEIRA DE OLIVEIRA
Controlador e Ouvidor



ANTONIO VICENTE DA SILVA FILHO
SECRETÁRIO

GOVERNO MUNICIPAL DE QUIXELÔ - Poder EXECUTIVO

Relatório de Gestão Fiscal

Demonstrativo da Dívida Consolidada Líquida

Orçamento Fiscal e da Seguridade Social

Período: Janeiro a Agosto de 2018/Quadrimestre: Maio a Agosto

RGF - Anexo 2 (LRF, Art. 55, inciso I, alínea "b")

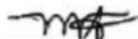
R\$ 1,00

<u>Dívida Consolidada</u>	Saldo do Exercício Anterior	Saldo do Exercício de 2018		
		Até o 1º Quadrimestre	Até o 2º Quadrimestre	Até o 3º Quadrimestre
DÍVIDA CONSOLIDADA - DC (I)	6.833.852,40	6.712.912,07	6.593.884,27	0,00
Dívida Mobiliária				
Dívida Contratual	6.833.852,40	6.712.912,07	6.593.884,27	0,00
Empréstimos				
Internos				
Externos				
Reestruturação da Dívida de Estados e Municípios				
Financiamentos	0,00	0,00	0,00	0,00
Internos	0,00	0,00	0,00	0,00
Externos				
Parcelamento e Renegociação de Dívidas	6.833.852,40	6.712.912,07	6.593.884,27	0,00
De Tributos	85.074,24	78.645,12	72.216,00	0,00
De Contribuições Previdenciárias	6.748.778,16	6.634.266,95	6.521.668,27	0,00
De Demais Contribuições Sociais	0,00	0,00	0,00	0,00
De FGTS	0,00	0,00	0,00	0,00
Com Instituição Não Financeira	0,00	0,00	0,00	0,00
Demais Dívidas Contratuais				
Precatórios Posteriores a 05/05/2000 (Inclusive) - Vencidos e M				
Outras Dívidas				
DEDUÇÕES (II)	0,00	526.151,28	970.246,48	0,00
Disponibilidade de Caixa	0,00	526.151,28	970.246,48	0,00
Disponibilidade de Caixa Bruta	2.891.831,97	3.208.204,47	3.789.842,62	0,00
(-) Restos a Pagar Processados	4.904.735,67	2.682.053,19	2.819.596,14	0,00
Demais Haveres Financeiros	0,00	0,00	0,00	0,00
DÍVIDA CONSOLIDADA LÍQUIDA - DCL (III) - (I - II)	6.833.852,40	6.186.760,79	5.623.637,79	0,00
RECEITA CORRENTE LÍQUIDA - RCL	38.500.806,59	38.500.806,59	38.500.806,59	0,00
% DA DC SOBRE A RCL (I / RCL)	17,75	17,44	17,13	0,00
% DA DCL SOBRE A RCL (III / RCL)	17,75	16,07	14,61	0,00
LIMITE DEFINIDO RESOLUÇÃO DO SENADO FEDERAL %	46.200.967,91	46.200.967,91	46.200.967,91	0,00
LIMITE DE ALERTA (inciso III do 1º do art. 59 da LRF) %	41.580.871,12	41.580.871,12	41.580.871,12	0,00
Outros Valores Não Integrantes da DC				
PRECATÓRIOS ANTERIORES A 05/05/2000				
PRECATÓRIOS POSTERIORES A 05/05/2000				
PASSIVO ATUARIAL				
INSUFICIÊNCIA FINANCEIRA	2.012.903,70	0,00	0,00	0,00
DEPÓSITOS E CONSIGNAÇÕES SEM CONTRAPARTIDA	264.728,13	254.546,03	215.051,76	0,00
RP NÃO PROCESSADOS	1.681.596,70	0,00	0,00	0,00
ANTECIPAÇÕES DE RECEITA ORÇAMENTÁRIA - ARO				
DÍVIDA CONTRATUAL DE PPP				
APROPRIAÇÃO DE DEPÓSITOS JUDICIAIS - LC 151/2015				


GOVERNO MUNICIPAL DE QUIXELÔ - Poder EXECUTIVO
Relatório de Gestão Fiscal
Demonstrativo da Dívida Consolidada Líquida
Orçamento Fiscal e da Seguridade Social
Período: Janeiro a Agosto de 2018/Quadrimestre: Maio a Agosto

RGF - Anexo 2 (LRF, Art. 55, inciso I, alínea "b")

R\$ 1,00




MARIA DE FATIMA ARAUJO
Prefeita Municipal de Quixelô



PUBLICONT ASSE PLAN CONT MUN S/C LTDA
Contador - CRC 140



TIAGO ANDERSON NOGUEIRA DE OLIVEIRA
Controlador e Ouvidor



ANTONIO VICENTE DA SILVA FILHO
SECRETÁRIO

GOVERNO MUNICIPAL DE QUIXELÔ - Poder EXECUTIVO
 Relatório de Gestão Fiscal
Demonstrativo das Garantias e Contragarantias de Valores
 Orçamento Fiscal e da Seguridade Social
 Período: Janeiro a Agosto de 2018/Quadrimestre: Maio a Agosto

RGF - ANEXO III (LRF, art. 55, inciso I, alínea "c" e art. 40 § 1º)

R\$ 1,00

<u>GARANTIAS CONCEDIDAS</u>	SALDO DO EXERCÍCIO ANTERIOR	SALDOS DO EXERCÍCIO DE 2018		
		Até o 1º Quadrimestre	Até o 2º Quadrimestre	Até o 3º Quadrimestre
AOS ESTADOS (I)	0,00	0,00	0,00	
Em Operações de Crédito Externas	0,00	0,00	0,00	
Em Operações de Crédito Internas	0,00	0,00	0,00	
AOS MUNICÍPIOS (II)	0,00	0,00	0,00	
Em Operações de Crédito Externas	0,00	0,00	0,00	
Em Operações de Crédito Internas	0,00	0,00	0,00	
ÀS ENTIDADES CONTROLADAS (III)	0,00	0,00	0,00	
Em Operações de Crédito Externas	0,00	0,00	0,00	
Em Operações de Crédito Internas	0,00	0,00	0,00	
POR MEIO DE FUNDOS (IV)	0,00	0,00	0,00	
TOTAL GARANTIAS CONCEDIDAS (V) = (I + II + III + IV)	0,00	0,00	0,00	
RECEITA CORRENTE LÍQUIDA - RCL (VI)	38.500.806,59	0,00	38.500.806,59	
% do TOTAL DAS GARANTIAS sobre a RCL	0,00	0,00	0,00	
LIMITE DEFINIDO POR RESOLUÇÃO DO SENADO FEDERAL - <9	6.160.129,05	0,00	6.160.129,05	
LIMITE DE ALERTA (inciso III do §1º do art. 59 da LRF) - <%>	5.544.116,14	0,00	5.544.116,14	
<u>CONTRAGARANTIAS RECEBIDAS</u>	SALDO DO EXERCÍCIO ANTERIOR	SALDOS DO EXERCÍCIO DE 2018		
		Até o 1º Quadrimestre	Até o 2º Quadrimestre	Até o 3º Quadrimestre
DOS ESTADOS (VII)	0,00	0,00	0,00	
Em Garantia às operações de Crédito Externas	0,00	0,00	0,00	
Em Garantia às operações de Crédito Internas	0,00	0,00	0,00	
DOS MUNICÍPIOS (VIII)	0,00	0,00	0,00	
Em Garantia às operações de Crédito Externas	0,00	0,00	0,00	
Em Garantia às operações de Crédito Internas	0,00	0,00	0,00	
DAS ENTIDADES CONTROLADAS (IX)	0,00	0,00	0,00	
Em Garantia às operações de Crédito Externas	0,00	0,00	0,00	
Em Garantia às operações de Crédito Internas	0,00	0,00	0,00	
EM GARANTIAS POR MEIO DE FUNDOS (X)	0,00	0,00	0,00	
TOTAL CONTRAGARANTIAS RECEBIDAS (XI) = (VII + VIII + IX + X)	0,00	0,00	0,00	

GOVERNO MUNICIPAL DE QUIXELÔ - Poder EXECUTIVO
Relatório de Gestão Fiscal
Demonstrativo das Garantias e Contragarantias de Valores
Orçamento Fiscal e da Seguridade Social
Período: Janeiro a Agosto de 2018/Quadrimestre: Maio a Agosto

RGF - ANEXO III (LRF, art. 55, inciso I, alínea "c" e art. 40 § 1º)

R\$ 1,00



MARIA DE FATIMA ARAUJO
Prefeita Municipal de Quixelô


PUBLICONT ASSE PLAN CONT MUN S/C LTDA
Contador - CRC 140

TIAGO ANDERSON NOGUEIRA DE OLIVEIRA
Controlador e Ouvidor



ANTONIO VICENTE DA SILVA FILHO
SECRETÁRIO

GOVERNO MUNICIPAL DE QUIXELÔ - Poder EXECUTIVO

Relatório de Gestão Fiscal

DEMONSTRATIVO DAS OPERAÇÕES DE CRÉDITO

Orçamento Fiscal e da Seguridade Social

Período: Janeiro a Agosto de 2018/Quadrimestre: Maio a Agosto

RGF - ANEXO 4 (LRF, art. 55, inciso I, alínea "d" e inciso III alínea "c")

R\$ 1,00

<u>OPERAÇÕES DE CRÉDITO</u>	VALOR REALIZADO	
	No Quadrimestre de Referência	Até o Quadrimestre de Referência (a)
Mobiliária		
Interna		
Externa		
Contratual	0,00	0,00
Interna	0,00	0,00
Empréstimos		
Aquisição Financiada de Bens e Arrendamento Mercantil Financeiro	0,00	0,00
Antecipação de Receita pela Venda a Termo de Bens e Serviços		
Assunção, Reconhecimento e Confissão de Dívidas (LRF, art. 29, § 1º)		
Operações de crédito previstas no art. 7º § 3º da RSF nº 43/2001 1 (I)		
Externa		
Empréstimos		
Aquisição Financiada de Bens e Arrendamento Mercantil Financeiro		
Antecipações de Receitas pela Venda a Termo de Bens e Serviços		
Assunção, Reconhecimento e Confissão de Dívidas (LRF, art. 29, § 1º)		
Operações de crédito previstas no art. 7º § 3º da RSF nº 43/2001 1 (II)		
TOTAL (III)	0,00	0,00
APURAÇÃO DO CUMPRIMENTO DOS LIMITES	VALOR	% SOBRE A RCL
RECEITA CORRENTE LÍQUIDA – RCL (IV)	38.500.806,59	---
OPERAÇÕES VEDADAS (V)		
TOTAL CONSIDERADO PARA FINS DA APURAÇÃO DO CUMPRIMENTO DO LIMITE (VI)= (IIIa + V - Ia - IIa)		
LIMITE GERAL DEFINIDO POR RESOLUÇÃO DO SENADO FEDERAL PARA AS OPERAÇÕES DE CRÉDITO INTERNAS E EXTERNAS		
LIMITE DE ALERTA (inciso III do §1º do art. 59 da LRF) - <%>		
OPERAÇÕES DE CRÉDITO POR ANTECIPAÇÃO DA RECEITA ORÇAMENTÁRIA		
LIMITE DEFINIDO POR RESOLUÇÃO DO SENADO FEDERAL PARA AS OPERAÇÕES DE CRÉDITO POR ANTECIPAÇÃO DA RECEITA ORÇAMENTÁRIA		

GOVERNO MUNICIPAL DE QUIXELÔ - Poder EXECUTIVO

Relatório de Gestão Fiscal

DEMONSTRATIVO DAS OPERAÇÕES DE CRÉDITO

Orçamento Fiscal e da Seguridade Social

Período: Janeiro a Agosto de 2018/Quadrimestre: Maio a Agosto

RGF - ANEXO 4 (LRF, art. 55, inciso I, alínea "d" e inciso III alínea "c")

R\$ 1,00

<u>OUTRAS OPERAÇÕES QUE INTEGRAM A DÍVIDA CONSOLIDADA</u>	VALOR REALIZADO	
	No Quadrimestre de Referência	Até o Quadrimestre de Referência (a)
Parcelamentos de Dívidas	0,00	0,00
Tributos	0,00	0,00
Contribuições Previdenciárias	0,00	0,00
FGTS	0,00	0,00
Operações de reestruturação e recomposição do principal de dívidas		

MARIA DE FATIMA ARAUJO
Prefeita Municipal de Quixelô

PUBLICONT ASSE PLAN CONT MUN S/C LTDA
Contador - CRC 140

TIAGO ANDERSON NOGUEIRA DE OLIVEIRA
Controlador e Ouvidor

ANTONIO VICENTE DA SILVA FILHO
SECRETÁRIO

GOVERNO MUNICIPAL DE QUIXELÔ - Poder EXECUTIVO

Relatório de Gestão Fiscal

Demonstrativo da Disponibilidade de Caixa e dos Restos a Pagar

Orçamento Fiscal e da Seguridade Social

Período: Janeiro a Agosto de 2018/Quadrimestre: Maio a Agosto

RGE - Anexo 5 (LRF, Art. 55, inciso III, alínea "a")

R\$ 1,00

Identificação dos Recursos	Disponibilidade de Caixa Bruta (a)	Obrigações Financeiras				Insuficiência financeira verificada no consórcio público (f)	Disponibilidade de Caixa Líquida (Antes da Inscrição em Restos a Pagar Não Processados) (g)=(a-(b+c+d+e)-f)	Restos a Pagar Empenhados e Não Liquidados do Exercício	Empenhos Não Liquidados Cancelados (Não Inscritos por Insuficiência Financeira)
		Restos a Pagar Liquidados e Não Pagos		Restos a Pagar Empenhados e Não Liquidados de Exercícios Anteriores (d)	Demais Obrigações Financeiras (e)				
		De Exercícios Anteriores (b)	Do Exercícios (c)						
Total dos Recursos Vinculados (I)	2.127.907,43	63.699,66	1.310.681,73	114.564,26	0,00	0,00	638.961,78	8.071.652,24	0,00
Receitas de Impostos e de Transf de Impostos - Educação 28	89.996,29	3.290,00	17.231,66	31.600,00	0,00	0,00	37.874,63	226.366,42	0,00
Receitas de Impostos e de Transferência de Impostos - Saúde	0,00	8.187,97	115.065,84	48.136,29	0,00	0,00	-171.390,10	877.147,66	0,00
Outros Recursos Vinculados à Saúde	0,00	0,00	51,50	0,00	0,00	0,00	-51,50	12.701,33	0,00
Transferência de Recursos do Sistema Único de Saúde - SUS	1.322.304,42	6.002,50	290.793,75	10.060,69	0,00	0,00	1.015.447,48	2.054.702,68	0,00
Transf. de Rec. do Fundo Nac. do Desenv. da Educação - FND	0,00	112,80	58.799,74	0,00	0,00	0,00	-58.912,54	277.657,63	0,00
Contribuição de Intervenção do Domínio Econômico - CIDE	0,00	4.109,84	0,00	0,00	0,00	0,00	-4.109,84	0,00	0,00
Contrib para o Custeio dos Serv. de Iluminação Púb. - COSIP	0,00	0,00	0,00	0,00	0,00	0,00	0,00	44.248,55	0,00
Transferências do FUNDEB - 60 % (Gastos com Pessoal)	463.348,75	30.016,23	535.279,37	0,00	0,00	0,00	-101.946,85	2.505.081,02	0,00
Transferências do FUNDEB - 40% (Outras Despesas)	0,00	10.563,92	238.672,29	3.849,22	0,00	0,00	-253.085,43	1.516.815,84	0,00
Transferências de Convênios - União/Saúde	0,00	0,00	493,96	0,00	0,00	0,00	-493,96	111.083,66	0,00
Transferências de Convênios - União/Assistência Social	0,00	0,00	508,70	0,00	0,00	0,00	-508,70	2.785,00	0,00
Transferências de Convênios - União/Outros	9.395,51	0,00	0,00	0,00	0,00	0,00	9.395,51	0,00	0,00
Transferências de Convênios - Estado/Educação	0,00	431,99	44.906,40	0,00	0,00	0,00	-45.338,39	46.891,20	0,00
Transferências de Convênios - Estado/Saúde	69.133,14	0,00	84,50	0,00	0,00	0,00	69.048,64	154.394,24	0,00
Transferências de Convênios - Estado/Outros	173.729,32	0,00	0,00	20.296,06	0,00	0,00	153.433,26	64.193,64	0,00
Transf. de Rec. do Fundo Nacional de Assist. Social - FNAS	0,00	984,41	7.234,02	622,00	0,00	0,00	-8.840,43	177.583,37	0,00
Transferência de Recursos Fundo Estadual Assist. Social FE	0,00	0,00	1.560,00	0,00	0,00	0,00	-1.560,00	0,00	0,00
Total dos Recursos Não Vinculados (II)	1.661.935,19	970.317,54	353.354,19	44.461,91	0,00	0,00	293.801,55	3.632.085,85	0,00
Recursos Ordinários	1.661.935,19	970.317,54	353.354,19	44.461,91	0,00	0,00	293.801,55	3.632.085,85	0,00
Total (III) = (I + II)	3.789.842,62	1.034.017,20	1.664.035,92	159.026,17	0,00	0,00	932.763,33	11.703.738,09	0,00

GOVERNO MUNICIPAL DE QUIXELÔ - Poder EXECUTIVO

Relatório de Gestão Fiscal

Demonstrativo da Disponibilidade de Caixa e dos Restos a Pagar

Orçamento Fiscal e da Seguridade Social

Período: Janeiro a Agosto de 2018/Quadrimestre: Maio a Agosto

RGF - Anexo 5 (LRF, Art. 55, inciso III, alínea "a")

R\$ 1,00

Identificação dos Recursos	Disponibilidade de Caixa Bruta (a)	Obrigações Financeiras				Insuficiência financeira verificada no consórcio público (f)	Disponibilidade de Caixa Líquida (Antes da Inscrição em Restos a Pagar Não Processados) (g)=(a-(b+c+d+e)-f)	Restos a Pagar Empenhados e Não Liquidados do Exercício	Empenhos Não Liquidados Cancelados (Não Inscritos por Insuficiência Financeira)
		Restos a Pagar Liquidados e Não Pagos		Restos a Pagar Empenhados e Não Liquidados de Exercícios Anteriores (d)	Demais Obrigações Financeiras (e)				
		De Exercícios Anteriores (b)	Do Exercícios (c)						

MARIA DE FATIMA ARAUJO
Prefeita Municipal de Quixelô

PUBLICONT ASSE PLAN CONT MUN S/C LTDA
Contador - CRC 140

ANTONIO VICENTE DA SILVA FILHO
SECRETÁRIO

TIAGO ANDERSON NOGUEIRA DE OLIVEIRA
Controlador e Ouvidor

GOVERNO MUNICIPAL DE QUIXELÔ - Poder EXECUTIVO

Relatório de Gestão Fiscal

DEMONSTRATIVO SIMPLIFICADO DO RELATÓRIO DE GESTÃO FISCAL

Orçamento Fiscal e da Seguridade Social

Período: Janeiro a Agosto de 2018/Quadrimestre: Maio a Agosto

LRF art. 48 - Anexo 6

R\$ 1,00

RECEITA CORRENTE LÍQUIDA	Valor Até o Quadrimestre		
Receita Corrente Líquida	38.500.806,59		
Receita Corrente Líquida Ajustada	38.500.806,59		
DESPESA COM PESSOAL	Valor Realizado no Período		
	VALOR	% SOBRE A RCL AJUSTADA	
Despesa Total com Pessoal - DTP	18.427.415,70	47,86	
Limite Máximo (incisos I, II e III, art. 20 da LRF) - <%>	20.790.435,56	54,00	
Limite Prudencial (parágrafo único, art. 22 da LRF) - <%>	19.750.913,78	51,30	
Limite de Alerta (inciso II do §1º do art. 59 da LRF) - <%>	18.711.392,00	48,60	
DÍVIDA CONSOLIDADA	Comparativo do Saldo da Dívida		
	SALDO DO EXERCÍCIO DE 2018		
	Até o 1º Quadrimestre	Até o 2º Quadrimestre	Até o 3º Quadrimestre
Dívida Consolidada Líquida	6.186.760,79	5.623.637,79	0,00
Limite Definido por Resolução do Senado Federal	46.200.967,91	46.200.967,91	0,00
GARANTIAS DE VALORES	VALOR	%SOBRE A RCL	
Total das Garantias Concedidas	0,00	0,00	
Limite Definido por Resolução do Senado Federal	6.160.129,05	0,00	
OPERAÇÕES DE CRÉDITO	VALOR	%SOBRE A RCL	
Operações de Crédito Internas e Externas	0,00	0,00	
Limite Definido pelo Senado Federal para Operações de Crédito Externas e Internas	0,00	0,00	
Operações de Crédito por Antecipação da Receita	0,00	0,00	
Limite Definido pelo Senado Federal para Operações de Crédito por Antecipação da Receita	0,00	0,00	
RESTOS A PAGAR	Inscrição em Restos a Pagar Não Processados do Exercício	Disponibilidade de Caixa Líquida (Antes da Inscrição em Restos a Pagar Não Processados do Exercício)	
Valor Total	1.664.035,92	932.763,33	



MARIA DE FATIMA ARAUJO
Prefeita Municipal de Quixelô

PUBLICONT ASSE PLAN CONT MUN S/C LTDA
Contador - CRC 140




TIAGO ANDERSON NOGUEIRA DE OLIVEIRA
Controlador e Ouvidor

Antonio Vicente S. Filho

ANTONIO VICENTE DA SILVA FILHO
SECRETÁRIO