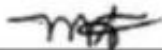


Estado do Ceará
PREFEITURA MUNICIPAL DE QUIXELO
EDITAL DE PUBLICAÇÃO Nº 2017.11.30-1

O PREFEITA MUNICIPAL do Município de Quixelô - Estado do Ceará, Cidadão MARIA DE FATIMA ARAUJO, em pleno exercício do cargo e no uso competente de suas atribuições, notadamente as conferidas pelo Art. 28, Inciso X, da Constituição do Estado do Ceará, **RESOLVE** publicar mediante afixação nos locais de amplo acesso do público em geral no âmbito do Município de Quixelô/CE, o **RELATÓRIO RESUMIDO DA EXECUÇÃO ORÇAMENTÁRIA - RREO**, atinente ao **5º BIMESTRE** do exercício financeiro de **2017**.

PUBLIQUE-SE, DIVULGUE-SE, CUMPRA-SE.

**Paço do Poder Executivo Municipal de Quixelô - Estado do Ceará.
Em, 30 de Novembro de 2017.**

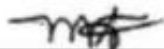


MARIA DE FATIMA ARAUJO
Prefeita Municipal de Quixelô

DECLARAÇÃO

Em cumprimento ao art. 7º da Instrução Normativa do TCM nº 03/2000, **DECLARO**, para fins de prova junto a esse Órgão de Controle Externo, que a PREFEITURA MUNICIPAL DE QUIXELO - CE publicou mediante afixação nos locais de amplo acesso público em geral no âmbito do Município de Quixelô e no site www.quixelo.ce.gov.br o **R.R.E.O. (Relatório Resumido de Execução Orçamentária)** (art. 54 da Lei Complementar nº 101/2000), referente ao 5º **BIMESTRE** de 2017, conforme EDITAL DE PUBLICAÇÃO anexo.

Quixelô - CE, 30 de Novembro de 2017.



MARIA DE FATIMA ARAUJO
Prefeita Municipal de Quixelô

PREFEITURA MUNICIPAL DE QUIXELO

Relatório Resumido de Execução Orçamentária

Balanco Orçamentário

Orçamento Fiscal e da Seguridade Social

Período: Janeiro a Outubro de 2017/Bimestre: Setembro e Outubro

RREO - Anexo 1 (LRF, Art. 52, inciso I, alíneas "a" e "b" do inciso II e §1º)

Em reais

Receitas Orçamentárias	Previsão Inicial	Previsão Atualizada (a)	Receitas Realizadas				Saldo (a-c)
			No Bimestre (b)	% (b/a)	Até Bimestre (c)	% (c/a)	
Receitas Orçamentárias							
Receitas (Exceto Intra-Orçamentárias) (I)	40.156.000,00	40.156.000,00	5.841.683,40	14,55	27.659.917,00	68,88	12.496.083,00
Receitas Correntes	35.497.340,09	35.497.340,09	5.654.970,90	15,93	26.618.104,50	74,99	8.879.235,59
Receita Tributária	693.444,41	693.444,41	131.733,86	19,00	482.946,98	69,64	210.497,43
Impostos	535.183,61	535.183,61	119.442,42	22,32	380.573,73	71,11	154.609,88
Taxas	158.260,80	158.260,80	12.291,44	7,77	102.373,25	64,69	55.887,55
Receitas de Contribuições	250.000,00	250.000,00	52.532,50	21,01	131.672,92	52,67	118.327,08
Contribuição para o Custeio do Serviço de	250.000,00	250.000,00	52.532,50	21,01	131.672,92	52,67	118.327,08
Receita Patrimonial	180.480,00	180.480,00	7.494,96	4,15	93.855,00	52,00	86.625,00
Receitas de Valores Mobiliários	180.330,00	180.330,00	7.494,96	4,16	93.855,00	52,05	86.475,00
Receita de Concessões e Permissões	150,00	150,00	0,00	0,00	0,00	0,00	150,00
Receita de Serviços	1.093.550,00	1.093.550,00	728.458,82	66,61	728.458,82	66,61	365.091,18
Transferências Correntes	33.017.815,68	33.017.815,68	4.718.643,93	14,29	25.084.779,07	75,97	7.933.036,61
Transferências Intergovernamentais	32.921.935,68	32.921.935,68	4.718.643,93	14,33	24.910.883,27	75,67	8.011.052,41
Transferências de Convênios	95.880,00	95.880,00	0,00	0,00	173.895,80	181,37	-78.015,80
Outras Receitas Correntes	262.050,00	262.050,00	16.106,83	6,15	96.391,71	36,78	165.658,29
Multas e Juros de Mora	18.550,00	18.550,00	12.798,27	68,99	13.504,04	72,80	5.045,96
Indenizações e Restituições	200.000,00	200.000,00	2.668,80	1,33	74.200,68	37,10	125.799,32
Receita da Dívida Ativa	18.500,00	18.500,00	639,76	3,46	8.628,95	46,64	9.871,05
Receitas Diversas	25.000,00	25.000,00	0,00	0,00	58,04	0,23	24.941,96
Receitas de Capital	4.658.659,91	4.658.659,91	186.712,50	4,01	1.041.812,50	22,36	3.616.847,41
Transferências de Capital	4.658.659,91	4.658.659,91	186.712,50	4,01	1.041.812,50	22,36	3.616.847,41
Transferências Intergovernamentais	1.195.476,98	1.195.476,98	0,00	0,00	589.800,00	49,34	605.676,98
Transferências de Convênios	3.463.182,93	3.463.182,93	186.712,50	5,39	452.012,50	13,05	3.011.170,43
Receitas (Intra-Orçamentárias) (II)	4.000,00	4.000,00	9.141,36	228,53	9.141,36	228,53	-5.141,36
SubTotal das Receitas (III) = (I + II)	40.160.000,00	40.160.000,00	5.850.824,76	14,57	27.669.058,36	68,90	12.490.941,64
Operações de Crédito/Refinanciamento (IV)							
SubTotal com Refinanciamento (V) = (III + IV)	40.160.000,00	40.160.000,00	5.850.824,76	14,57	27.669.058,36	68,90	12.490.941,64
Déficit (VI)					948.890,05		
Total (VII) = (V + VI)	40.160.000,00	40.160.000,00	5.850.824,76		28.617.948,41		

Despesas Orçamentárias	Dotação Inicial (d)	Dotação Atualizada (e)	Despesas Empenhadas		Saldo (g) = (e-f)	Despesas Liquidadas		Saldo (i) = (e-h)	Despesas Pagas Até o Bimestre (j)	Inscritas em Restos a Pagar Não Proc. (k)
			No Bimestre	Até o Bimestre (f)		No Bimestre	Até o Bimestre (h)			
Despesas Orçamentárias										
Despesas (Exceto Intra-Orçamentárias) (VIII)	40.160.000,00	40.160.000,00	2.664.649,48	33.878.599,54	6.281.400,46	5.972.521,11	28.617.948,41	11.542.051,59	26.216.206,99	
DESPESAS CORRENTES	32.843.888,84	34.660.925,60	2.259.718,40	31.463.501,45	3.197.424,15	5.686.307,42	26.549.933,71	8.110.991,89	24.199.707,82	

PREFEITURA MUNICIPAL DE QUIXELO

Relatório Resumido de Execução Orçamentária

Balanco Orçamentário

Orçamento Fiscal e da Seguridade Social

Período: Janeiro a Outubro de 2017/Bimestre: Setembro e Outubro

RREO - Anexo 1 (LRF, Art. 52, inciso I, alíneas "a" e "b" do inciso II e §1º)

Em reais

Despesas Orçamentárias	Dotação Inicial (d)	Dotação Atualizada (e)	Despesas Empenhadas		Saldo (g) = (e-f)	Despesas Liquidadas		Saldo (i) = (e-h)	Despesas Pagas Até o Bimestre (j)	Inscritas em Restos a Pagar Não Proc. (k)
			No Bimestre	Até o Bimestre (f)		No Bimestre	Até o Bimestre (h)			
PESSOAL E ENCARGOS SOCIAIS	20.875.241,49	20.879.682,24	836.319,67	20.448.118,48	431.563,76	3.546.216,68	17.963.981,09	2.915.701,15	16.541.471,88	
JUROS E ENCARGOS DA DÍVIDA	4.000,00	4.000,00	336,86	1.536,86	2.463,14	416,38	1.536,86	2.463,14	1.536,86	
OUTRAS DESPESAS CORRENTES	11.964.647,35	13.777.243,36	1.423.061,87	11.013.846,11	2.763.397,25	2.139.674,36	8.584.415,76	5.192.827,60	7.656.699,08	
DESPESAS DE CAPITAL	6.916.111,16	5.499.074,40	404.931,08	2.415.098,09	3.083.976,31	286.213,69	2.068.014,70	3.431.059,70	2.016.499,17	
INVESTIMENTOS	6.721.111,16	5.192.575,44	404.931,08	2.117.599,13	3.074.976,31	210.616,01	1.816.495,90	3.376.079,54	1.764.980,37	
INVERSÕES FINANCEIRAS	19.000,00	9.000,00	0,00	0,00	9.000,00	0,00	0,00	9.000,00	0,00	
AMORTIZAÇÃO DA DÍVIDA	176.000,00	297.498,96	0,00	297.498,96	0,00	75.597,68	251.518,80	45.980,16	251.518,80	
Despesas (Intra-Orçamentárias) (IX)	0,00	0,00	0,00	0,00	0,00	0,00	0,00	0,00	0,00	
SubTotal das Despesas (X) = (VIII + IX)	40.160.000,00	40.160.000,00	2.664.649,48	33.878.599,54	6.281.400,46	5.972.521,11	28.617.948,41	11.542.051,59	26.216.206,99	
Amortização da Div./Refinanciamento (XI)										
SubTotal com Refinanciamento (XII) = (X + XI)	40.160.000,00	40.160.000,00	2.664.649,48	33.878.599,54	6.281.400,46	5.972.521,11	28.617.948,41	11.542.051,59	26.216.206,99	
Superávit (XIII)							0,00			
Total (XIV) = (XII + XIII)	40.160.000,00	40.160.000,00	2.664.649,48	33.878.599,54		5.972.521,11	28.617.948,41		26.216.206,99	

Receitas Intra-Orçamentárias	Previsão Inicial	Previsão Atualizada (a)	Receitas Realizadas				Saldo (a-c)
			No Bimestre (b)	% (b/a)	Até Bimestre (c)	% (c/a)	
Receitas Orçamentárias							
Receitas (Intra-Orçamentárias) (II)	4.000,00	4.000,00	9.141,36	228,53	9.141,36	228,53	-5.141,36
Receitas Correntes intra-orçamentária	4.000,00	4.000,00	9.141,36	228,53	9.141,36	228,53	-5.141,36
Receita de Serviços intra-orçamentária	4.000,00	4.000,00	9.141,36	228,53	9.141,36	228,53	-5.141,36

PREFEITURA MUNICIPAL DE QUIXELO

Relatório Resumido de Execução Orçamentária

Balço Orçamentário

Orçamento Fiscal e da Seguridade Social

Período: Janeiro a Outubro de 2017/Bimestre: Setembro e Outubro

RREO - Anexo 1 (LRF, Art. 52, inciso I, alíneas "a" e "b" do inciso II e §1º)

Em reais



MARIA DE FATIMA ARAUJO
Prefeita Municipal de Quixelô



PUBLICONT ASSE PLAN CONT MUN S/C LTDA
Contador - CRC 440



TIAGO ANDERSON NOGUEIRA DE OLIVEIRA
Controlador e Ouvidor



ANTONIO VICENTE DA SILVA FILHO
SECRETÁRIO

PREFEITURA MUNICIPAL DE QUIXELO

Relatório Resumido de Execução Orçamentária

Demonstrativo da Execução das Despesas por Função/Subfunção

Orçamento Fiscal e da Seguridade Social

Período: Janeiro a Outubro de 2017/Bimestre: Setembro e Outubro

RREO - Anexo 2 (LRF, Art. 52, inciso II, alínea "c")

Em reais

Função/Subfunção	Dotação Inicial	Dotação Atualizada (a)	Despesas Empenhadas			Saldo(c) = (a-b)	Despesas Liquidadas			Saldo(e) = (a-d)	Insc. Restos a Pagar Não Processados (f)
			No Bimestre	Até o Bimestre (b)	% (b / total b)		No Bimestre	Até o Bimestre (d)	% (d / total d)		
Despesas (Exceto Intra-Orçamentárias) (I)	40.160.000,00	40.160.000,00	2.664.649,48	33.878.599,54	100,00	6.281.400,46	5.972.521,11	28.617.948,41	100,00	11.542.051,59	
Legislativa	1.271.524,21	1.295.524,21	34.406,54	1.243.964,81	3,67	51.559,40	209.585,64	1.030.881,51	3,60	264.642,70	
Ação Legislativa	1.271.524,21	1.295.524,21	34.406,54	1.243.964,81	3,67	51.559,40	209.585,64	1.030.881,51	3,60	264.642,70	
Administração	5.106.062,29	5.618.588,39	332.959,99	5.208.733,06	15,37	409.855,33	818.339,18	4.475.487,88	15,64	1.143.100,51	
Defesa do Interesse Público no Processo	168.000,00	179.549,20	4.658,41	159.415,72	0,47	20.133,48	25.197,45	144.961,66	0,51	34.587,54	
Administração Geral	2.994.000,00	3.378.799,85	180.921,74	3.120.064,44	9,21	258.735,41	521.283,78	2.774.664,99	9,70	604.134,86	
Administração Financeira	1.801.562,29	1.921.594,54	147.227,48	1.856.248,16	5,48	65.346,38	262.589,85	1.500.144,63	5,24	421.449,91	
Controle Interno	133.000,00	129.144,80	152,36	73.004,74	0,22	56.140,06	9.268,10	55.716,60	0,19	73.428,20	
Normalização e Fiscalização	9.500,00	9.500,00	0,00	0,00	0,00	9.500,00	0,00	0,00	0,00	9.500,00	
Assistência Social	1.821.265,25	1.807.986,78	126.880,49	1.401.079,63	4,14	406.907,15	237.199,75	1.048.860,48	3,67	759.126,30	
Administração Geral	1.049.965,25	1.182.169,91	50.846,81	1.088.579,38	3,21	93.590,53	181.905,18	834.393,95	2,92	347.775,96	
Assistência ao Idoso	173.000,00	163.000,00	1.935,86	89.255,35	0,26	73.744,65	15.607,86	78.016,82	0,27	84.983,18	
Assistência à Criança e ao Adolescente	52.000,00	87.000,00	30.292,50	30.292,50	0,09	56.707,50	14.485,26	14.485,26	0,05	72.514,74	
Assistência Comunitária	506.300,00	360.816,87	43.805,32	192.952,40	0,57	167.864,47	25.201,45	121.964,45	0,43	238.852,42	
Alimentação e Nutrição	15.000,00	15.000,00	0,00	0,00	0,00	15.000,00	0,00	0,00	0,00	15.000,00	
Abastecimento	25.000,00	0,00	0,00	0,00	0,00	0,00	0,00	0,00	0,00	0,00	
Saúde	10.221.510,42	10.520.253,76	822.808,21	8.974.935,44	26,49	1.545.318,32	1.548.592,71	7.690.678,42	26,87	2.829.575,34	
Administração Geral	1.368.900,00	1.527.524,92	48.109,28	1.412.986,32	4,17	114.538,60	220.605,02	1.131.928,39	3,96	395.596,53	
Atenção Básica	4.109.480,00	4.267.996,08	474.004,60	3.549.758,42	10,48	718.237,66	717.240,66	3.142.868,62	10,98	1.125.127,46	
Assistência Hospitalar e Ambulatorial	3.804.525,28	3.813.851,43	299.448,72	3.410.902,77	10,07	402.948,66	557.929,73	2.864.302,27	10,01	949.549,16	
Suporte Profilático e Terapêutico	80.000,00	55.000,00	327,67	43.093,29	0,13	11.906,71	327,67	36.803,45	0,13	18.196,55	
Vigilância Sanitária	316.000,00	333.276,19	917,94	302.969,21	0,89	30.306,98	52.489,63	259.550,26	0,91	73.725,93	
Alimentação e Nutrição	12.000,00	12.000,00	0,00	0,00	0,00	12.000,00	0,00	0,00	0,00	12.000,00	
Habitação Rural	520.605,14	510.605,14	0,00	255.225,43	0,75	255.379,71	0,00	255.225,43	0,89	255.379,71	
Saneamento Básico Urbano	10.000,00	0,00	0,00	0,00	0,00	0,00	0,00	0,00	0,00	0,00	
Trabalho	434.900,00	460.251,42	26.211,91	133.308,93	0,39	326.942,49	19.538,03	94.328,74	0,33	365.922,68	
Administração Geral	191.600,00	216.951,42	26.211,91	125.650,93	0,37	91.300,49	19.538,03	94.328,74	0,33	122.622,68	
Fomento ao Trabalho	243.300,00	243.300,00	0,00	7.658,00	0,02	235.642,00	0,00	0,00	0,00	243.300,00	
Educação	13.626.414,69	13.343.542,31	149.717,15	12.625.632,23	37,27	717.910,08	2.084.832,89	10.924.096,79	38,17	2.419.445,52	
Administração Geral	1.042.000,00	1.101.861,81	40.379,35	979.289,07	2,89	122.572,74	126.582,30	775.965,31	2,71	325.896,50	
Alimentação e Nutrição	360.000,00	360.000,00	40.925,49	253.442,57	0,75	106.557,43	63.760,46	253.442,57	0,89	106.557,43	
Ensino Fundamental	7.140.000,00	7.158.390,53	27.466,96	7.002.681,17	20,67	155.709,36	1.206.590,46	6.206.736,83	21,69	951.653,70	
Ensino Médio	339.000,00	339.000,00	0,00	330.000,00	0,97	9.000,00	38.288,80	233.490,40	0,82	105.509,60	
Ensino Profissional	13.000,00	13.000,00	0,00	0,00	0,00	13.000,00	0,00	0,00	0,00	13.000,00	
Ensino Superior	24.437,71	14.437,71	0,00	0,00	0,00	14.437,71	0,00	0,00	0,00	14.437,71	
Educação Infantil	1.297.000,00	1.265.945,35	40.945,35	1.190.945,35	3,52	75.000,00	233.674,64	1.105.997,51	3,86	159.947,84	

PREFEITURA MUNICIPAL DE QUIXELO

Relatório Resumido de Execução Orçamentária

Demonstrativo da Execução das Despesas por Função/Subfunção

Orçamento Fiscal e da Seguridade Social

Período: Janeiro a Outubro de 2017/Bimestre: Setembro e Outubro

RREO - Anexo 2 (LRF, Art. 52, inciso II, alínea "c")

Em reais

Função/Subfunção	Dotação Inicial	Dotação Atualizada (a)	Despesas Empenhadas			Saldo(c) = (a-b)	Despesas Liquidadas			Saldo(e) = (a-d)	Insc. Restos a Pagar Não Processados (f)
			No Bimestre	Até o Bimestre (b)	% (b / total b)		No Bimestre	Até o Bimestre (d)	% (d / total d)		
Despesas (Intra-Orçamentárias) (II)	0,00	0,00	0,00	0,00	0,00	0,00	0,00	0,00	0,00	0,00	
Total (III) (I + II)	40.160.000,00	40.160.000,00	2.664.649,48	33.878.599,54	100,00	6.281.400,46	5.972.521,11	28.617.948,41	100,00	11.542.051,59	

MARIA DE FATIMA ARAUJO
Prefeita Municipal de Quixelô

PUBLICONT ASSE PLAN CONT MUN S/C LTDA
Contador - CRC 440

TIAGO ANDERSON NOGUEIRA DE OLIVEIRA
Controlador e Ouvidor

ANTONIO VICENTE DA SILVA FILHO
SECRETÁRIO

PREFEITURA MUNICIPAL DE QUIXELO

Relatório Resumido de Execução Orçamentária

Demonstrativo da Receita Corrente Líquida

Orçamento Fiscal e da Seguridade Social

Período: Janeiro a Outubro de 2017/Bimestre: Setembro e Outubro

RREO - Anexo 3 (LRF, Art. 53, inciso I)

Especificação	Evolução da Receita Realizada nos Últimos 12 Meses												Total	Previsão
	Novembro/2016	Dezembro/2016	Janeiro/2017	Fevereiro/2017	Março/2017	Abril/2017	Maió/2017	Junho/2017	Julho/2017	Agosto/2017	Setembro/2017	Outubro/2017	(Últimos 12 Meses)	Atualizada do Exercício
Receitas Correntes (I)	3.574.073,74	6.870.326,31	2.402.055,10	3.817.296,75	2.745.036,80	2.748.578,13	2.908.146,83	2.796.368,14	2.871.637,66	2.906.711,89	2.852.331,61	3.270.153,35	39.762.716,31	35.497.340,09
Receita Tributária	18.332,67	254.692,11	32.873,57	68.996,26	57.688,13	36.189,50	54.379,27	39.209,47	32.015,68	29.861,24	105.380,32	26.353,54	755.971,76	693.444,41
IPTU	24,15	175,72	0,00	0,00	1.515,91	2.608,39	2.727,96	1.482,71	1.344,07	497,70	887,11	10,00	11.273,72	15.183,61
ISS	10.482,01	50.682,75	11.707,18	25.600,07	15.681,23	8.159,89	13.390,54	20.842,11	7.536,63	14.400,56	19.488,12	15.804,93	213.776,02	211.000,00
ITBI	469,00	0,00	9.120,13	2.388,63	0,00	0,00	905,11	3.779,00	0,00	0,00	2.502,58	0,00	19.164,45	22.000,00
IRRF	6.909,57	203.435,09	1.438,41	8.803,08	18.126,33	21.634,27	32.320,33	8.461,84	18.073,85	8.585,38	75.201,17	5.548,51	408.537,83	287.000,00
Outras Receitas Tributárias	447,94	398,55	10.607,85	32.204,48	22.364,66	3.786,95	5.035,33	4.643,81	5.061,13	6.377,60	7.301,34	4.990,10	103.219,74	158.260,80
Receita de Contribuições	24.329,08	28.534,12	0,00	0,00	25.490,54	0,00	0,00	0,00	25.905,33	27.744,55	24.588,16	27.944,34	184.536,12	250.000,00
Receita Patrimonial	3.783,36	8.745,56	15.184,48	12.447,44	13.759,04	12.580,71	11.489,68	8.576,84	7.017,29	5.304,56	3.819,34	3.675,62	106.383,92	180.480,00
Receita Agropecuária	0,00	0,00	0,00	0,00	0,00	0,00	0,00	0,00	0,00	0,00	0,00	0,00	0,00	0,00
Receita Industrial	0,00	0,00	0,00	0,00	0,00	0,00	0,00	0,00	0,00	0,00	0,00	0,00	0,00	0,00
Receita de Serviços	0,00	862.184,31	0,00	0,00	0,00	0,00	0,00	0,00	0,00	0,00	0,00	728.458,82	1.590.643,13	1.093.550,00
Transferências Correntes	3.553.928,27	5.668.057,03	2.333.439,63	3.727.891,03	2.647.069,75	2.693.315,86	2.834.166,93	2.741.257,24	2.799.558,74	2.822.133,66	2.716.830,31	2.469.327,68	37.006.976,13	33.017.815,68
Cota-Parte do FPM	1.712.028,17	2.676.315,67	1.136.669,79	1.457.180,10	913.012,62	1.100.024,95	1.247.788,46	1.150.106,26	1.484.964,24	410.678,91	845.796,41	958.608,04	15.093.173,62	11.941.564,00
Cota-Parte do ICMS	315.272,73	307.902,25	270.590,87	126.669,25	306.597,76	220.676,18	228.275,95	229.139,41	276.068,74	266.844,15	249.359,48	265.872,02	3.063.268,79	2.800.000,00
Cota-Parte do IPVA	4.965,01	3.800,48	71.449,90	85.408,42	38.854,01	35.954,49	35.680,22	30.710,50	18.659,60	8.957,62	7.337,86	5.976,14	347.754,25	480.000,00
Cota-Parte do ITR	344,52	119,54	44,17	26,28	13,94	215,66	444,11	140,34	38,67	20,00	179,76	1.183,81	2.770,80	480,00
Transferências da LC 87/1996	928,56	928,56	736,42	736,42	736,42	736,42	736,42	736,42	736,42	736,42	736,42	736,42	9.221,32	10.000,00
Transferências da LC 61/1989	965,38	1.027,07	841,54	749,34	592,65	715,65	671,48	675,13	758,41	709,70	758,05	956,68	9.421,08	8.000,00
Transferência do FUNDEB	819.797,74	1.367.466,98	687.984,76	686.698,06	702.893,49	676.573,28	709.474,15	668.047,85	622.083,99	660.659,05	626.114,15	622.338,11	8.850.131,61	7.663.840,00
Outras Transferências Correntes	699.626,16	1.310.496,48	165.122,18	1.370.423,16	684.368,86	658.419,23	611.096,14	661.701,33	396.248,67	1.473.527,81	986.548,18	613.656,46	9.631.234,66	10.113.931,68
Outras Receitas Correntes	-26.299,64	48.113,18	20.557,42	7.962,02	1.029,34	6.492,06	8.110,95	7.324,59	7.140,62	21.667,88	1.713,48	14.393,35	118.205,25	262.050,00
Deduções (II)	406.900,80	476.732,15	296.066,46	334.150,01	251.961,41	271.664,59	302.719,26	282.301,55	236.903,37	256.931,05	220.847,54	246.666,52	3.583.844,71	3.810.011,00
Contribuição Servidor para o Plano de Previdência	0,00	0,00	0,00	0,00	0,00	0,00	0,00	0,00	0,00	0,00	0,00	0,00	0,00	0,00
Compensações Financ. entre Regimes Previdência	0,00	0,00	0,00	0,00	0,00	0,00	0,00	0,00	0,00	0,00	0,00	0,00	0,00	0,00
Dedução da Receita para Formação do FUNDEB	406.900,80	476.732,15	296.066,46	334.150,01	251.961,41	271.664,59	302.719,26	282.301,55	236.903,37	256.931,05	220.847,54	246.666,52	3.583.844,71	3.810.011,00
Receita Corrente Líquida (III) = (I - II)	3.167.172,94	6.393.594,16	2.105.988,64	3.483.146,74	2.493.075,39	2.476.913,54	2.605.427,57	2.514.066,59	2.634.734,29	2.649.780,84	2.631.484,07	3.023.486,83	36.178.871,60	31.687.329,09

PREFEITURA MUNICIPAL DE QUIXELO
Relatório Resumido de Execução Orçamentária
Demonstrativo da Receita Corrente Líquida
Orçamento Fiscal e da Seguridade Social
Período: Janeiro a Outubro de 2017/Bimestre: Setembro e Outubro

RREO - Anexo 3 (LRF, Art. 53, inciso I)

Em reais




MARIA DE FATIMA ARAUJO
Prefeita Municipal de Quixelô



TIAGO ANDERSON NOGUEIRA DE OLIVEIRA
Controlador e Ouvidor



PUBLICONT ASSE PLAN CONT MUN S/C LTDA
Contador - CRC 440



ANTONIO VICENTE DA SILVA FILHO
SECRETÁRIO

PREFEITURA MUNICIPAL DE QUIXELO
Relatório Resumido de Execução Orçamentária
Demonstrativo das Receitas e Despesas Previdenciárias do Regime Próprio de Previdência dos Servidores
Orçamento da Seguridade Social
Período: Janeiro a Outubro de 2017/Bimestre: Setembro e Outubro

RREO - Anexo IV (LRF, Art. 53, inciso II)

R\$ 1,00

Receitas	Previsão Inicial	Previsão Atualizada	Receitas Realizadas		
			No Bimestre	Até o Bimestre 2017	Até o Bimestre 2016
Receitas Previdenciárias (Exceto Intra-Orçamentárias) (I)					
(-) Deduções da Receita					
Deduções da Receita Patrimonial			0,00	0,00	
Receitas Previdenciárias (Intra-Orçamentárias) (II)					
Receitas Intra-Orçamentárias	0,00	0,00	0,00	0,00	0,00
Total das Receitas Previdenciárias - RPPS (III) = (I + II)	0,00	0,00	0,00	0,00	0,00

Despesas	Dotação Inicial	Dotação Atualizada	Despesas Liquidadas		
			No Bimestre	Até o Bimestre 2017	Até o Bimestre 2016
Despesas Previdenciárias (Exceto Intra-Orçamentárias) (IV)					
Despesas Previdenciárias (Intra-Orçamentárias) (V)					
Despesas Intra-Orçamentárias	0,00	0,00	0,00	0,00	0,00
Total das Despesas Previdenciárias - RPPS (VI) = (IV + V)	0,00	0,00	0,00	0,00	0,00
Resultado Previdenciário - RPPS (VII) = (III - IV)	0,00	0,00	0,00	0,00	0,00

Aportes de Recursos para o Regime Próprio de Previdência do Servidor	Previsão Inicial	Previsão Atualizada	Receitas Realizadas		
			No Bimestre	Até o Bimestre 2017	Até o Bimestre 2016
---	---	---	---	---	---

Reserva Orçamentária do RPPS	Previsão Orçamentária
Valor	0,00

Bens e Direitos do RPPS	Setembro	Período de Referência	
		2017	2016
Caixa	0,00	0,00	0,00
Banco	0,00	0,00	0,00
Investimentos	---	---	---
Outros Bens e Direitos	---	---	---


Receitas Intra-Orçamentárias	Previsão Inicial	Previsão Atualizada	Receitas Realizadas		
			No Bimestre	Até o Bimestre 2017	Até o Bimestre 2016

PREFEITURA MUNICIPAL DE QUIXELO
 Relatório Resumido de Execução Orçamentária
Demonstrativo das Receitas e Despesas Previdenciárias do Regime Próprio de Previdência dos Servidores
 Orçamento da Seguridade Social
 Período: Janeiro a Outubro de 2017/Bimestre: Setembro e Outubro

RREO - Anexo IV (LRF, Art. 53, inciso II)

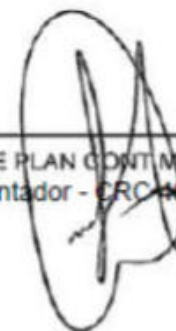
R\$ 1,00

(-) Deduções da Receita					
Total das Receitas Previdenciárias Intra-Orçamentárias	0,00	0,00	0,00	0,00	0,00
Despesas Intra-Orçamentárias	Dotação Inicial	Dotação Atualizada	Despesas Liquidadas		
			No Bimestre	Até o Bimestre 2017	Até o Bimestre 2016
Total das Despesas Previdenciárias Intra-Orçamentárias	0,00	0,00	0,00	0,00	0,00




MARIA DE FATIMA ARAUJO
 Prefeita Municipal de Quixelô

PUBLICONT ASSE PLAN CONT MUN S/C LTDA
 Contador - CRC 440




TIAGO ANDERSON NOGUEIRA DE OLIVEIRA
 Controlador e Ouvidor



ANTONIO VICENTE DA SILVA FILHO
 SECRETÁRIO

PREFEITURA MUNICIPAL DE QUIXELO

Relatório Resumido de Execução Orçamentária

Demonstrativo do Resultado Nominal

Orçamento Fiscal e da Seguridade Social

Período: Janeiro a Outubro de 2017/Bimestre: Setembro e Outubro

RREO - Anexo 5 (LRF, Art. 53, inciso III)

Em reais

<u>DÍVIDA FISCAL LÍQUIDA</u>	SALDO		
	Em 31/Dez/2016 (a)	Em Agosto (b)	Em Outubro (c)
DÍVIDA CONSOLIDADA (I)	7.560.367,19	7.384.446,07	7.308.848,39
DEDUÇÕES (II)	0,00	0,00	0,00
Disponibilidade de Caixa Bruta	2.665.340,85	1.176.768,74	1.158.798,25
Demais Haveres Financeiros	0,00	0,00	0,00
(-) Restos a Pagar Processados (Exceto Precatórios)	4.229.627,66	2.219.804,76	2.219.104,76
DÍVIDA CONSOLIDADA LÍQUIDA (III) = (I - II)	7.560.367,19	7.384.446,07	7.308.848,39
RECEITAS DE PRIVATIZAÇÕES (IV)			
PASSIVOS RECONHECIDOS (V)			
DÍVIDA FISCAL LÍQUIDA (VI) = (III + IV - V)	7.560.367,19	7.384.446,07	7.308.848,39

<u>RESULTADO NOMINAL</u>	PERÍODO DE REFERÊNCIA	
	No Bimestre (c-b)	Até o Bimestre (c-a)
DÍVIDA CONSOLIDADA (I)	0,00	0,00

<u>DISCRIMINAÇÃO DA META FISCAL</u>	VALOR CORRENTE
META DE RESULTADO NOMINAL FIXADA NO ANEXO DE METAS FISCAIS DA LDO PARA O EXERCÍCIO DE REFERÊNCIA	0,00

REGIME PREVIDENCIÁRIO

<u>DÍVIDA FISCAL LÍQUIDA PREVIDENCIÁRIA</u>	SALDO		
	Em 31/Dez/2016	Em Agosto	Em Outubro
DÍVIDA CONSOLIDADA PREVIDENCIÁRIA (VII)	0,00	0,00	0,00
Passivo Atuarial			
Demais Dívidas			
DEDUÇÕES (II)	0,00	0,00	0,00
Disponibilidade de Caixa Bruta	0,00	0,00	0,00
Investimentos			

PREFEITURA MUNICIPAL DE QUIXELO

Relatório Resumido de Execução Orçamentária

Demonstrativo do Resultado Nominal

Orçamento Fiscal e da Seguridade Social

Período: Janeiro a Outubro de 2017/Bimestre: Setembro e Outubro

RREO - Anexo 5 (LRF, Art. 53, inciso III)

Em reais

Demais Haveres Financeiros			
(-) Restos a Pagar Processados	0,00	0,00	0,00
DÍVIDA CONSOLIDADA LÍQUIDA (VIII)			
PREVIDENCIÁRIA (IX) = (VII - VIII)	0,00	0,00	0,00
PASSIVOS RECONHECIDOS (X)			
DÍVIDA FISCAL LÍQUIDA PREVIDENCIÁRIA (XI)=(IX-X)	7.560.367,19	7.384.446,07	7.308.848,39

MARIA DE FATIMA ARAUJO
Prefeita Municipal de Quixelô

PUBLICONT ASSE PLAN CONT MUN S/C LTDA
Contador - CRC 440

TIAGO ANDERSON NOGUEIRA DE OLIVEIRA
Controlador e Ouvidor

ANTONIO VICENTE DA SILVA FILHO
SECRETÁRIO

PREFEITURA MUNICIPAL DE QUIXELO

Relatório Resumido de Execução Orçamentária

Demonstrativo do Resultado Primário

Orçamento Fiscal e da Seguridade Social

Período: Janeiro a Outubro de 2017/Bimestre: Setembro e Outubro

RREO - Anexo 6 (LRF - Art. 53 - inciso III)

Em reais

Receitas Primárias	Previsão Atualizada	Receitas Realizadas	
		Até o Bimestre 2017	Até o Bimestre 2016
Receitas Primárias			
Receitas Primárias Correntes (I)	34.223.460,09	25.795.790,68	27.477.563,31
Receitas Tributárias	693.444,41	482.946,98	433.472,98
IPTU	15.183,61	11.073,85	9.461,55
ISS	211.000,00	152.611,26	158.811,43
ITBI	22.000,00	18.695,45	13.465,60
IRRF	287.000,00	198.193,17	164.638,70
Outras Receitas Tributárias	158.260,80	102.373,25	87.095,70
Receitas de Contribuições	250.000,00	131.672,92	198.726,43
Receitas Previdenciárias	0,00	0,00	0,00
Outras Receitas de Contribuições	250.000,00	131.672,92	198.726,43
Receita Patrimonial Líquida	150,00	0,00	0,00
Receita Patrimonial	180.480,00	93.855,00	124.193,07
(-) Aplicações Financeiras	180.330,00	93.855,00	124.193,07
Transferências Correntes	33.017.815,68	25.084.779,07	26.723.906,42
Cota-Parte do FPM	11.941.564,00	8.563.850,10	10.340.530,05
Cota-Parte do ICMS	2.800.000,00	1.952.075,15	2.833.182,24
Cota-Parte do IPVA	480.000,00	271.191,18	302.341,86
Convênios	95.880,00	173.895,80	0,00
Outras Transferências Correntes	17.700.371,68	14.123.766,84	13.247.852,27
Demais Receitas Correntes	262.050,00	96.391,71	121.457,48
Dívida Ativa	18.500,00	8.628,95	10.250,17
Diversas Receitas Correntes	243.550,00	87.762,76	111.207,31
Receitas de Capital (II)	4.658.659,91	1.041.812,50	1.847.867,51
Operações de Crédito (III)	0,00	0,00	0,00
Amortização de Empréstimos (IV)	0,00	0,00	0,00
Alienação de Bens (V)	0,00	0,00	0,00
Transferências de Capital	4.658.659,91	1.041.812,50	1.847.867,51
Convênios	3.463.182,93	452.012,50	1.847.867,51
Outras Transferências de Capital	1.195.476,98	589.800,00	0,00
Outras Receitas de Capital	0,00	0,00	0,00
Receitas Primárias de Capital (VI) = (II - III - IV - V)	4.658.659,91	1.041.812,50	1.847.867,51
Receita Primária Total (VII) = (I + VI)	38.882.120,00	26.837.603,18	29.325.430,82

PREFEITURA MUNICIPAL DE QUIXELO

Relatório Resumido de Execução Orçamentária

Demonstrativo do Resultado Primário

Orçamento Fiscal e da Seguridade Social

Período: Janeiro a Outubro de 2017/Bimestre: Setembro e Outubro

RREO - Anexo 6 (LRF - Art. 53, inciso III)

Em reais

Despesas Primárias	Dotação Atualizada	Despesas Empenhadas		Despesas Liquidadas		Insc. Restos a Pagar N Proc.	
		Até o Bimestre 2017	Até o Bimestre 2016	Até o Bimestre 2017	Até o Bimestre 2016	Em 2017	Em 2016
Despesas Primárias							
Despesas Correntes (VIII)	34.660.925,60	31.463.501,45	28.545.817,49	26.549.933,71	25.131.565,04		
Pessoal e Encargos Sociais	20.879.682,24	20.448.118,48	20.391.286,39	17.963.981,09	18.738.346,96		
Juros e Encargos da Dívida (IX)	4.000,00	1.536,86	200,00	1.536,86	33,90		
Outras Despesas Correntes	13.777.243,36	11.013.846,11	8.154.331,10	8.584.415,76	6.393.184,18		
Despesas Primárias Correntes (X) = (VIII - IX)	34.656.925,60	31.461.964,59	28.545.617,49	26.548.396,85	25.131.531,14		
Despesas de Capital (XI)	5.499.074,40	2.415.098,09	3.703.474,64	2.068.014,70	3.335.967,10		
Investimentos	5.192.575,44	2.117.599,13	3.486.152,80	1.816.495,90	3.143.350,32		
Inversões Financeiras	9.000,00	0,00	62.500,00	0,00	62.500,00		
Concessão de Empréstimo (XII)							
Aquisição de Título de Capital Já Integralizado (XIII)							
Demais Inversões Financeiras	9.000,00	0,00	62.500,00	0,00	62.500,00		
Amortização da Dívida (XIV)	297.498,96	297.498,96	154.821,84	251.518,80	130.116,78		
Despesas Primárias de Capital (XV) = (XI - XII - XIII - XIV)	5.201.575,44	2.117.599,13	3.548.652,80	1.816.495,90	3.205.850,32		
Reserva de Contingência (XVI)	0,00						
Reserva do RPPS (XVII)	0,00						
Despesas Primária Total (XVIII) = (X + XV + XVI + XVII)	39.858.501,04	33.579.563,72	32.094.270,29	28.364.892,75	28.337.381,46		
Resultado Primário (XIX) = (VII - XVIII)	-976.381,04	-6.741.960,54	-2.768.839,47				
Saldo de Exercícios Anteriores							
Discriminação da Meta Fiscal						Valor Corrente	
Meta de Resultado Primário Fixada no Anexo de Metas Fiscais da LDO P/ O Exercício de Referência						0,00	

PREFEITURA MUNICIPAL DE QUIXELO

Relatório Resumido de Execução Orçamentária

Demonstrativo do Resultado Primário

Orçamento Fiscal e da Seguridade Social

Período: Janeiro a Outubro de 2017/Bimestre: Setembro e Outubro

RREO - Anexo 6 (LRF, Art. 53, inciso III)

Em reais



MARIA DE FATIMA ARAUJO
Prefeita Municipal de Quixelô



PUBLICONT ASSE PLAN CONT MUN S/C LTDA
Contador - CRC 490



TIAGO ANDERSON NOGUEIRA DE OLIVEIRA
Controlador e Ouvidor



ANTONIO VICENTE DA SILVA FILHO
SECRETÁRIO

PREFEITURA MUNICIPAL DE QUIXELO
Relatório Resumido de Execução Orçamentária

Restos a Pagar por Poder e Órgão

Orçamento Fiscal e da Seguridade Social

Período: Janeiro a Outubro de 2017/Bimestre: Setembro e Outubro

RREO - Anexo VII (LRF, Art. 52, inciso I, alíneas "a" e "b" do inciso II e §1º)


R\$ 1,00

RREO - Anexo VII (LRF, art. 53, inciso V)

<u>PODER/ÓRGÃO</u>	RESTOS A PAGAR PROCESSADOS					RESTOS A PAGAR NÃO PROCESSADOS				
	Inscritos		Cancelados	Pagos	A Pagar	Inscritos		Cancelados	Pagos	A Pagar
	Em Exercícios Anteriores	Em 31 de Dezembro de 2016				Em Exercícios Anteriores	Em 31 de Dezembro de 2016			
RESTOS A PAGAR (EXCETO INTRA-ORÇAMENTÁRIOS) (I)										
EXECUTIVO										
Gabinete da Prefeita	2.910,00	28.455,43	0,00	28.455,43	2.910,00	0,00	60.220,98	0,00	60.220,98	0,00
Secretaria Municipal de Planejamento, Administração, Finanças e Orçamento	45.259,93	98.995,70	0,00	101.995,58	42.260,05	0,00	116.132,69	0,00	98.676,88	17.455,81
Fundo Municipal de Saúde	291.715,66	535.232,34	3.168,00	523.040,35	307.075,65	4.500,00	275.433,99	1.539,60	256.276,23	22.118,16
Fundo Municipal de Educação	197.584,45	168.205,50	0,00	176.319,82	189.470,13	37.870,80	356.014,82	1.256,24	344.520,08	48.109,30
FUNDEB	410.605,19	818.348,34	0,00	845.650,52	383.303,01	24.695,64	33.665,44	0,00	58.361,08	0,00
Fundo Municipal da Assistência Social	11.585,29	76.905,78	0,00	71.810,86	16.680,21	0,00	52.979,05	2.653,99	42.006,51	8.318,55
Fundo Municipal dos Direitos da Criança e do Adolescente	0,02	0,00	0,00	0,00	0,02	0,00	0,00	0,00	0,00	0,00
Secretaria Municipal da Infraestrutura	82.099,10	207.017,30	0,00	206.765,20	82.351,20	0,00	201.747,22	34,98	197.388,08	4.324,16
Fundo Municipal de Habitação de Interesse Social	0,00	0,00	0,00	0,00	0,00	0,00	0,00	0,00	0,00	0,00
Secretaria Municipal de Desenvolvimento Agrário e Meio Ambiente	8.664,00	42.057,72	0,00	28.131,27	22.590,45	0,00	13.572,17	0,00	6.048,47	7.523,70
Serviço Autônomo de Água e Esgoto	0,00	0,00	0,00	0,00	0,00	0,00	0,00	0,00	0,00	0,00
Procuradoria Geral do Município	0,00	6.235,60	0,00	6.235,60	0,00	7.000,00	5.842,96	0,00	12.599,36	243,60
Sec Mun de Cultura Turismo, Desporto e Juventude	4.376,61	42.051,89	3.000,00	33.976,55	15.451,95	0,00	13.709,61	4.758,82	6.916,99	2.033,80
Controladoria e Ouvidoria	0,00	3.000,00	0,00	3.000,00	0,00	3.500,00	8.293,35	0,00	1.793,35	10.000,00
Secretaria Municipal do Trabalho e Empreendedorismo	7.000,00	6.310,80	0,00	6.310,80	7.000,00	482,00	6.042,58	1.042,58	5.000,00	482,00
RESERVA DE CONTINGENCIA	0,00	0,00	0,00	0,00	0,00	0,00	0,00	0,00	0,00	0,00
LEGISLATIVO										
Camara Municipal de Quixelo	42.284,64	0,00	0,00	0,00	42.284,64	0,00	0,00	0,00	0,00	0,00
RESTOS A PAGAR (INTRA-ORÇAMENTÁRIOS) (II)										
TOTAL (III) = (I + II)	1.104.084,89	2.032.816,40	6.168,00	2.031.691,98	1.111.377,31	78.048,44	1.143.654,86	11.286,21	1.089.808,01	120.609,08

PREFEITURA MUNICIPAL DE QUIXELO
Relatório Resumido de Execução Orçamentária
Restos a Pagar por Poder e Órgão
Orçamento Fiscal e da Seguridade Social
Período: Janeiro a Outubro de 2017/Bimestre: Setembro e Outubro

RREO - Anexo VII (LRF, Art. 52, inciso I, alíneas "a" e "b" do inciso II e §1º)



MARIA DE FATIMA ARAUJO
Prefeita Municipal de Quixelô



TIAGO ANDERSON NOGUEIRA DE OLIVEIRA
Controlador e Ouvidor



PUBLICONT ASSE PLAN CONT MUN S/C LTDA
Contador - CRC 440



ANTONIO VICENTE DA SILVA FILHO
SECRETÁRIO

PREFEITURA MUNICIPAL DE QUIXELO
Relatório Resumido da Execução Orçamentária

Demonstrativo das Receitas e Despesas com Manutenção e Desenvolvimento do Ensino - MDE

Orçamentos Fiscal e da Seguridade Social

Período: Janeiro a Outubro de 2017/Bimestre: Setembro e Outubro

RREO - ANEXO VIII (LDB. art. 72)

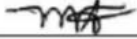
R\$ 1,00

RECEITAS DO ENSINO					
RECEITA RESULTANTE DE IMPOSTOS (caput do art. 212 da Constituição)	PREVISÃO INICIAL	PREVISÃO ATUALIZADA	RECEITAS REALIZADAS		
			No Bimestre	Até o Bimestre	%
1 - RECEITAS DE IMPOSTOS	549.683,61	549.683,61	120.082,18	389.202,68	70,80
Imposto sobre a Propriedade Predial e Territorial Urbana	15.183,61	15.183,61	897,11	11.073,85	72,93
Imposto de Renda Retido nas Fontes sobre os Rendimentos do Trabalho	262.000,00	262.000,00	80.730,18	189.069,27	72,16
Imposto de Renda Retido nas Fontes sobre Outros Rendimentos	25.000,00	25.000,00	19,50	9.123,90	36,49
Imposto sobre Transmissão "Inter Vivos" de Bens Imóveis e de Direitos Reais sobre Im	22.000,00	22.000,00	2.502,58	18.695,45	84,97
Imposto sobre Serviços de Qualquer Natureza	180.000,00	180.000,00	32.039,26	135.677,70	75,37
IMPOSTO SOBRE SERVIÇO – SIMPLES NACIONAL	31.000,00	31.000,00	3.253,79	16.933,56	54,62
Receita da Dívida Ativa do Imposto sobre a Propriedade Predial e Territorial Urbana – I	10.000,00	10.000,00	532,24	6.149,66	61,49
Receita da Dívida Ativa de Outros Tributos – Principal	4.500,00	4.500,00	107,52	2.479,29	55,09
2 - RECEITAS DE TRANSFERÊNCIAS CONSTITUCIONAIS LEGAIS	19.050.055,00	19.050.055,00	2.337.501,09	13.501.011,92	70,87
Cota-Parte do Fundo de Participação dos Municípios - Cota Mensal	14.926.955,00	14.926.955,00	1.804.404,45	10.704.829,78	71,71
Cota-Parte do Imposto Sobre a Propriedade Territorial Rural	600,00	600,00	1.363,57	2.306,74	384,45
Transferência Financeira do ICMS – Desoneração – L.C. Nº 87/96	12.500,00	12.500,00	1.472,84	7.364,20	58,91
Cota-Parte do ICMS	3.500.000,00	3.500.000,00	515.231,50	2.440.093,81	69,71
Cota-Parte do IPVA	600.000,00	600.000,00	13.314,00	338.988,76	56,49
Cota-Parte do IPI – Municípios	10.000,00	10.000,00	1.714,73	7.428,63	74,28
3 - TOTAL DAS RECEITAS DE IMPOSTOS (1 + 2)	19.599.738,61	19.599.738,61	2.457.583,27	13.890.214,60	0,00
RECEITAS ADICIONAIS PARA FINANCIAMENTO DO ENSINO					
RECEITAS ADICIONAIS PARA FINANCIAMENTO DO ENSINO	PREVISÃO INICIAL	PREVISÃO ATUALIZADA	RECEITAS REALIZADAS		
			No Bimestre	Até o Bimestre	%
4 - RECEITAS DA APLICAÇÃO FINANCEIRA DE OUTROS RECURSOS VINCULADOS AO	0,00	0,00	0,00	0,00	0,00
5 - RECEITA DE TRANSFERÊNCIAS DO FNDE	1.075.000,00	1.075.000,00	190.576,89	861.753,85	80,16
Transferências do Salário - Educação	450.000,00	450.000,00	78.176,37	393.302,37	87,40
Transferências Diretas do FNDE referentes ao Programa Dinheiro Direto na Escola – P	5.000,00	5.000,00	0,00	1.000,00	20,00
Transferências Diretas do FNDE referentes ao Programa Nacional de Alimentação Esc	340.000,00	340.000,00	65.760,76	280.892,44	82,61
Transferências Diretas do FNDE referentes ao Programa Nacional de Apoio ao Transp	280.000,00	280.000,00	46.639,76	186.559,04	66,62
6 - RECEITA DE TRANSFERÊNCIA DE CONVÊNIOS	0,00	0,00	0,00	0,00	0,00
8 - OUTRAS RECEITAS PARA FINANCIAMENTO DO ENSINO	0,00	0,00	0,00	0,00	0,00
9 - TOTAL DAS RECEITAS PARA FINANCIAMENTO DO ENSINO (4 + 5 + 6 + 7 + 8)	1.075.000,00	1.075.000,00	190.576,89	861.753,85	80,16
FUNDEB					
RECEITA RESULTANTE DE IMPOSTOS (caput do art. 212 da Constituição)	PREVISÃO INICIAL	PREVISÃO ATUALIZADA	RECEITAS REALIZADAS		
			No Bimestre	Até o Bimestre	%
10 - RECEITAS DESTINADAS AO FUNDEB	3.810.011,00	3.810.011,00	467.514,06	2.700.211,76	70,87
Dedução FUNDEB - <Cota-Parte do FPM>	2.985.391,00	2.985.391,00	360.894,82	2.140.979,68	71,71
Dedução FUNDEB - <Cota-Parte do ITR>	120,00	120,00	272,70	461,29	384,40
Dedução FUNDEB - <Cota-Parte ICMS L.C.>	2.500,00	2.500,00	294,56	1.472,80	58,91
Dedução FUNDEB - <Cota-Parte do ICMS>	700.000,00	700.000,00	103.046,27	488.018,66	69,71
Dedução FUNDEB - <Cota-Parte do IPVA>	120.000,00	120.000,00	2.662,79	67.797,58	56,49
Dedução FUNDEB - <Cota-Parte do IPI -->	2.000,00	2.000,00	342,92	1.481,75	74,08
11 - RECEITAS RECEBIDAS PELO FUNDEB	10.427.500,00	10.427.500,00	1.740.813,13	8.667.761,78	83,12
11.1 - Transferências de Recursos do FUNDEB	7.663.840,00	7.663.840,00	1.248.452,26	6.662.866,89	86,93
11.2 - Complementação da União ao FUNDEB	2.763.660,00	2.763.660,00	492.360,87	2.004.894,89	72,54
12 - RESULTADOS DAS TRANSFERÊNCIAS DO FUNDEB (11.1 - 10)	3.853.829,00	3.853.829,00	780.938,20	3.962.655,13	102,82
Acréscimo Resultante das Transferência do FUNDEB					

PREFEITURA MUNICIPAL DE QUIXELO
Relatório Resumido da Execução Orçamentária
Demonstrativo das Receitas e Despesas com Manutenção e Desenvolvimento do Ensino - MDE
Orçamentos Fiscal e da Seguridade Social
Período: Janeiro a Outubro de 2017/Bimestre: Setembro e Outubro

RREO - ANEXO VIII (LDB. art. 72)

R\$ 1,00



MARIA DE FATIMA ARAUJO
Prefeita Municipal de Quixelô



PUBLICONT ASSE PLAN CONT MUN S/C LTDA
Contador - CRC 490



TIAGO ANDERSON NOGUEIRA DE OLIVEIRA
Controlador e Ouvidor



ANTONIO VICENTE DA SILVA FILHO
SECRETÁRIO

PREFEITURA MUNICIPAL DE QUIXELO
Relatório Resumido da Execução Orçamentária

Demonstrativo das Receitas e Despesas com Manutenção e Desenvolvimento do Ensino - MDE

Orçamentos Fiscal e da Seguridade Social

Período: Janeiro a Outubro de 2017/Bimestre: Setembro e Outubro

RREO - ANEXO VIII (LDB. art. 72)

R\$ 1,00

DESPESAS DO FUNDEB	DOTAÇÃO INICIAL	DOTAÇÃO ATUALIZADA	DESPESAS LIQUIDADAS		
			No Bimestre	Até o Bimestre	%
13 - PAGAMENTO DOS PROFISSIONAIS DO MAGISTÉRIO	8.437.000,00	8.424.335,88	1.269.158,26	6.034.547,87	69,62
13.1 - Com Educação Infantil	1.297.000,00	1.265.945,35	208.338,16	970.945,35	76,69
13.2 - Com Ensino Fundamental	7.140.000,00	7.158.390,53	818.543,92	3.984.029,54	55,65
13.3 - Com Educação Básica	3.106.476,98	2.913.495,69	242.276,18	1.079.572,98	37,05
14 - OUTRAS DESPESAS	8.437.000,00	8.424.335,88	0,00	0,00	0,00
14.1 - Com Educação Infantil	1.297.000,00	1.265.945,35	25.336,48	135.052,16	10,66
14.2 - Com Ensino Fundamental	7.140.000,00	7.158.390,53	300.305,31	1.523.619,08	21,28
14.3 - Com Educação Básica	3.106.476,98	2.913.495,69	68.321,54	343.747,22	11,79
15 - TOTAL DAS DESPESAS DO FUNDEB (13 + 14)	23.086.953,96	22.675.663,14	1.663.121,59	8.036.966,33	35,44

DEDUÇÕES PARA FINS DE LIMITE DO FUNDEB PARA PAGAMENTO DOS PROFISSIONAIS DO MAGISTÉRIO	VALOR
16 - RESTOS A PAGAR INSCRITOS NO EXERCÍCIO SEM DISPONIBILIDADE FINANCEIRA DE RECURSOS DO FUNDEB	1.634.625,50
17 - DESPESAS CUSTEADAS COM O SUPERÁVIT FINANCEIRO DO EXERCÍCIO ANTERIOR DO FUNDEB	0,00
18 - TOTAL DAS DEDUÇÕES CONSIDERADAS PARA FINS DE LIMITE DO FUNDEB (16 + 17)	1.634.625,50
19 - MÍNIMO DE 60% NA REMUNERAÇÃO DO MAGISTÉRIO COM EDUCAÇÃO INFANTIL E ENSINO FUNDAMENTAL (13 / 11) x 100) %	69,62

CONTROLE DA UTILIZAÇÃO DE RECURSOS NO EXERCÍCIO SUBSEQUENTE	VALOR
20 - RECURSOS RECEBIDOS DO FUNDEB EM [EXERCÍCIO_ ANTERIOR] QUE NÃO FORAM UTILIZADOS	0,00
21 - DESPESAS CUSTEADAS COM O SALDO DO ITEM 20 ATÉ O 1º TRIMESTRE DE [EXERCÍCIO]	0,00

MANUTENÇÃO E DESENVOLVIMENTO DO ENSINO - DESPESAS CUSTEADAS COM A RECEITA RESULTANTE DE IMPOSTOS E RECURSOS DO FUNDEB

RECEITAS COM AÇÕES TÍPICAS DE MDE	PREVISÃO INICIAL	PREVISÃO ATUALIZADA	RECEITAS REALIZADAS		
			No Bimestre	Até o Bimestre	%
22 - IMPOSTOS E TRANSFERÊNCIAS DESTINADAS À MDE (25% de 3)	4.899.934,65	4.899.934,65	614.395,81	3.472.553,65	70,86

DESPESAS COM AÇÕES TÍPICAS DE MDE	DOTAÇÃO INICIAL	DOTAÇÃO ATUALIZADA	DESPESAS LIQUIDADAS		
			No Bimestre	Até o Bimestre	%
23 - EDUCAÇÃO INFANTIL	1.297.000,00	1.265.945,35	233.674,64	1.105.997,51	87,36
24 - ENSINO FUNDAMENTAL	7.140.000,00	7.158.390,53	1.206.590,46	6.206.736,83	86,70
25 - ENSINO MÉDIO	339.000,00	339.000,00	38.288,80	233.490,40	68,87
26 - ENSINO SUPERIOR	24.437,71	14.437,71	0,00	0,00	0,00
27 - ENSINO PROFISSIONAL NÃO INTEGRADO AO ENSINO REGULAR	13.000,00	13.000,00	0,00	0,00	0,00
28 - OUTRAS	4.812.976,98	4.659.565,90	606.278,99	3.377.872,05	72,49
29 - TOTAL DAS DESPESAS COM AÇÕES TÍPICAS DE MDE (23 + 24 + 25 + 26 + 27 + 28)	13.626.414,69	13.450.339,49	2.084.832,89	10.924.096,79	81,21

DEDUÇÕES CONSIDERADAS PARA FINS DE LIMITE CONSTITUCIONAL	VALOR
30 - RESULTADO LÍQUIDO DAS TRANSFERÊNCIAS DO FUNDEB = (12)	3.962.655,13
31 - DESPESAS CUSTEADAS COM A COMPLEMENTAÇÃO DO FUNDEB NO EXERCÍCIO	2.004.894,89
32 - RECEITA DE APLICAÇÃO FINANCEIRA DOS RECURSOS DO FUNDEB ATÉ O BIMESTRE = (50 h)	0,00
33 - DESPESAS CUSTEADAS COM O SUPERÁVIT FINANCEIRO, DO EXERCÍCIO ANTERIOR, DO FUNDEB	0,00
34 - DESPESAS CUSTEADAS COM O SUPERÁVIT FINANCEIRO, DO EXERCÍCIO ANTERIOR, DE OUTROS RECURSOS DE IMPOSTOS	0,00
35 - RESTOS A PAGAR INSCRITOS NO EXERCÍCIO ANTERIOR SEM DISPONIBILIDADE FINANCEIRA DE RECURSOS DE IMPOSTOS VINCULADOS AO	0,00
36 - CANCELAMENTO, NO EXERCÍCIO, DE RESTOS A PAGAR INSCRITOS COM DISPONIBILIDADE FINANCEIRA DE RECURSOS DE IMPOSTOS VINCULADOS	0,00
37 - TOTAL DAS DEDUÇÕES CONSIDERADAS PARA FINS DE LIMITE CONSTITUCIONAL (30 + 31 + 32 + 33 + 34 + 35 + 36)	5.967.550,02
38 - TOTAL DAS DESPESAS PARA FINS DE LIMITE (29 - 37)	4.956.546,77
39 - MÍNIMO DE 25% DAS RECEITAS RESULTANTE DE IMPOSTOS EM MDE ((38 / 3) * 100)	35,68

OUTRAS INFORMAÇÕES PARA CONTROLE

OUTRAS DESPESAS CUSTEADAS COM RECEITAS ADICIONAIS PARA FINANCIAMENTO DO ENSINO	DOTAÇÃO INICIAL	DOTAÇÃO ATUALIZADA	DESPESAS LIQUIDADAS		
			No Bimestre	Até o Bimestre	%

PREFEITURA MUNICIPAL DE QUIXELO
Relatório Resumido da Execução Orçamentária

Demonstrativo das Receitas e Despesas com Manutenção e Desenvolvimento do Ensino - MDE

Orçamentos Fiscal e da Seguridade Social

Período: Janeiro a Outubro de 2017/Bimestre: Setembro e Outubro

RREO - ANEXO VIII (LDB. art. 72)

R\$ 1,00

OUTRAS INFORMAÇÕES PARA CONTROLE					
OUTRAS DESPESAS CUSTEADAS COM RECEITAS ADICIONAIS PARA FINANCIAMENTO DO ENSINO	DOTAÇÃO INICIAL	DOTAÇÃO ATUALIZADA	DESPESAS LIQUIDADAS		
			No Bimestre	Até o Bimestre	%
40 - DESPESAS CUSTEADAS COM A APLICAÇÃO FINANCEIRA DE OUTROS RECURS	0,00	0,00	0,00	0,00	0,00
41 - DESPESAS CUSTEADAS COM A CONTRIBUIÇÃO SOCIAL DO SALÁRIO-EDUCAÇ	0,00	0,00	0,00	0,00	0,00
42 - DESPESAS CUSTEADAS COM A OPERAÇÕES DE CRÉDITO	0,00	0,00	0,00	0,00	0,00
43 - DESPESAS CUSTEADAS COM OUTRAS RECEITAS PARA FINANCIAMENTO DO E	0,00	0,00	0,00	0,00	0,00
44 - TOTAL DAS OUTRAS DESPESAS CUSTEADAS COM RECEITAS ADICIONAIS PAR	0,00	0,00	0,00	0,00	0,00
45 - TOTAL GERAL DAS DESPESAS (29 + 44)	0,00	0,00	0,00	0,00	0,00
RESTOS A PAGAR INSCRITOS COM DISPONIBILIDADE FINANCEIRA DE RECURSOS DE IMPOSTOS VINCULADOS AO ENSINO	SALDO ATÉ O BIMESTRE		CANCELADOS EM 2017 (g)		
46 - RESTOS A PAGAR DE DESPESAS COM FUNDEB	0,00		0,00		
FLUXO FINANCEIRO DOS RECURSOS			VALOR		
			FUNDEB (h)	FUNDEF	
47 - SALDO FINANCEIRO EM 31 DE DEZEMBRO DE [EXERCICIO_ANTERIOR]			0,00	0,00	
48 - (+) INGRESSO DE RECURSOS ATÉ O BIMESTRE			0,00	0,00	
49 - (-) PAGAMENTOS EFETUADOS ATÉ O BIMESTRE			0,00	0,00	
50 - (+) RECEITA DE APLICAÇÃO FINANCEIRA DOS RECURSOS ATÉ O BIMESTRE			0,00	0,00	
51 - (=) SALDO FINANCEIRO NO EXERCÍCIO ATUAL			0,00	0,00	
52 - SALDO ATUAL DAS CONTAS BANCÁRIAS DE VINCULAÇÃO AO FUNDEB 60% e 40% (((47 + 48) - 49) + 50)			0,00	0,00	

MARIA DE FATIMA ARAUJO
Prefeita Municipal de Quixelô

PUBLICONT ASSE PLAN CONT MUN S/C LTDA
Contador - CRC 440

Antonio Vicente S. Filho

ANTONIO VICENTE DA SILVA FILHO
SECRETÁRIO

TIAGO ANDERSON NOGUEIRA DE OLIVEIRA
Controlador e Ouvidor

PREFEITURA MUNICIPAL DE QUIXELÔ
 Relatório Resumido de Execução Orçamentária
Demonstrativo das Receitas de Operações de Crédito e Despesas de Capital
 Orçamento Fiscal e da Seguridade Social
 Período: Janeiro a Outubro de 2017/Bimestre: Setembro e Outubro

RREO - Anexo IX (LRF, Art. 52, inciso I, alíneas "a" e "b" do inciso II e §1º)

R\$ 1,00

RECEITAS	PREVISÃO ATUALIZADA (a)	RECEITAS REALIZADAS Até o Bimestre (b)		SALDO NÃO REALIZADO (c) = (a - b)
RECEITAS DE OPERAÇÕES DE CRÉDITO (I)	0,00	0,00		0,00
DESPESAS	DOTAÇÃO ATUALIZADA (d)	DESPESAS EXECUTADAS Até o Bimestre		SALDO NÃO EXECUTADO (g) = (d - (e + f))
		LIQUIDADAS (e)	INSCRITAS EM RESTOS A PAGAR NÃO PROCESSADOS (f)	
DESPESAS DE CAPITAL	5.499.074,40	2.068.014,70	347.083,39	3.083.976,31
DESPESAS DE CAPITAL LÍQUIDA (II)	5.499.074,40	2.068.014,70	347.083,39	3.083.976,31
RESULTADO PARA APURAÇÃO DA REGRA DE OURO (III) = (I - II)	-5.499.074,40	-2.415.098,09		-3.083.976,31

MARIA DE FATIMA ARAUJO
 Prefeita Municipal de Quixelô

PUBLICONT ASSE PLAN CONT MUN S/C LTDA
 Contador - CRC 990

TIAGO ANDERSON NOGUEIRA DE OLIVEIRA
 Controlador e Ouvidor

ANTONIO VICENTE DA SILVA FILHO
 SECRETÁRIO

PREFEITURA MUNICIPAL DE QUIXELO
Relatório Resumido da Execução Orçamentária
Demonstrativo da Projeção do Regime Próprio de Previdência dos Servidores
Orçamentos da Seguridade Social
Período: Janeiro a Outubro de 2017/Bimestre: Setembro e Outubro

RREO - ANEXO X (LRF, art. 53, § 1º, inciso II)

R\$ 1,00

EXERCÍCIO	RECEITAS PREVIDENCIÁRIAS (a)	DESPESAS PREVIDENCIÁRIAS (a)	RESULTADO PREVIDENCIÁRIO (c) = (a - b)	SALDO FINANCEIRO DO EXERCÍCIO (d) = ("d" exercício anterior) + (c)
	0,00	0,00	0,00	0,00



MARIA DE FATIMA ARAUJO
Prefeita Municipal de Quixelô



PUBLICONT ASSE PLAN CONT MUN S/C LTDA
Contador - CRC 440



TIAGO ANDERSON NOGUEIRA DE OLIVEIRA
Controlador e Ouvidor



ANTONIO VICENTE DA SILVA FILHO
SECRETÁRIO

PREFEITURA MUNICIPAL DE QUIXELO
Relatório Resumido de Execução Orçamentária
Demonstrativo das Receita de Alienação de Ativos e Aplicação dos Recursos
Orçamento Fiscal e da Seguridade Social
Período: Janeiro a Outubro de 2017/Bimestre: Setembro e Outubro

RREO - Anexo XI (LRF, Art. 52, inciso I, alíneas "a" e "b" do inciso II e §1º)

R\$ 1,00

DESPESAS	DOTAÇÃO ATUALIZADA (d)	DESPESAS EXECUTADAS Até o Bimestre		SALDO NÃO EXECUTADO (g) = (d - (e + f))
		LIQUIDADAS (e)	INSCRITAS EM RESTOS A PAGAR NÃO PROCESSADOS (f)	
APLICAÇÃO DOS RECURSOS DA ALIENAÇÃO DE ATIVOS (II)				
DESPESA DE CAPITAL				
Investimentos	5.946.398,95	0,00	0,00	5.946.398,95
Inversões Financeiras	14.000,00	0,00	0,00	14.000,00
Amortização da Dívida	176.000,00	0,00	0,00	176.000,00
DESPESAS CORRENTES DOS REGIMES DE PREVIDÊNCIA				
Regime Geral da Previdência Social	0,00	0,00	0,00	0,00
Regime Próprio de Previdência dos Servidores	0,00	0,00	0,00	0,00
SALDO FINANCEIRO A APLICAR	2016 (h)	2017 (i) = (Ib - (IIe + II f))		SALDO ATUAL (j) = (IIIh + IIIi)
VALOR (III)	0,00	0,00		0,00

Fonte:



MARIA DE FATIMA ARAUJO
Prefeita Municipal de Quixelô

PUBLICONT ASSE PLAN CONT MUN S/C LTDA
Contador - CRC 440



Antonio Vicente S. Filho

ANTONIO VICENTE DA SILVA FILHO
SECRETÁRIO



TIAGO ANDERSON NOGUEIRA DE OLIVEIRA
Controlador e Ouvidor

PREFEITURA MUNICIPAL DE QUIXELO
Relatório Resumido da Execução Orçamentária
Demonstrativo da Receita e Despesa com Ações de Serviços Públicos de Saúde

Orçamentos Fiscal e da Seguridade Social

Período: Janeiro a Outubro de 2017/Bimestre: Setembro e Outubro

RREO - ANEXO XII (ADCT. art. 77)

R\$ 1,00

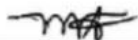
RECEITAS	PREVISÃO INICIAL	PREVISÃO ATUALIZADA	RECEITAS REALIZADAS	
			Até o Bimestre	%
RECEITA DE IMPOSTOS	550.683,61	550.683,61	389.202,68	70,67
Imposto sobre a Propriedade Predial e Territorial Urbana	15.183,61	15.183,61	11.073,85	72,93
Imposto de Renda Retido nas Fontes sobre os Rendimentos do Trabalho	262.000,00	262.000,00	189.069,27	72,16
Imposto de Renda Retido nas Fontes sobre Outros Rendimentos	25.000,00	25.000,00	9.123,90	36,49
Imposto sobre Transmissão "Inter Vivos" de Bens Imóveis e de Direitos Reais sobre Im	22.000,00	22.000,00	18.695,45	84,97
Imposto sobre Serviços de Qualquer Natureza	180.000,00	180.000,00	135.677,70	75,37
IMPOSTO SOBRE SERVIÇO – SIMPLES NACIONAL	31.000,00	31.000,00	16.933,56	54,62
Receita da Dívida Ativa do Imposto sobre a Propriedade Predial e Territorial Urbana – I	10.000,00	10.000,00	6.149,66	61,49
Receita da Dívida Ativa de Outros Tributos – Principal	4.500,00	4.500,00	2.479,29	55,09
RECEITAS DE TRANSFERÊNCIAS CONSTITUCIONAIS LEGAIS	19.050.055,00	19.050.055,00	13.501.011,92	70,87
Cota-Parte do Fundo de Participação dos Municípios - Cota Mensal	14.926.955,00	14.926.955,00	10.704.829,78	71,71
Cota-Parte do Imposto Sobre a Propriedade Territorial Rural	600,00	600,00	2.306,74	384,45
Transferência Financeira do ICMS – Desoneração – L.C. Nº 87/96	12.500,00	12.500,00	7.364,20	58,91
Cota-Parte do ICMS	3.500.000,00	3.500.000,00	2.440.093,81	69,71
Cota-Parte do IPVA	600.000,00	600.000,00	338.988,76	56,49
Cota-Parte do IPI – Municípios	10.000,00	10.000,00	7.428,63	74,28
TOTAL	19.599.738,61	19.599.738,61	13.890.214,60	70,86
DESPESAS CORRENTES (Por Grupo de Natureza da Despesa)	DOTAÇÃO INICIAL	DOTAÇÃO ATUALIZADA	DESPESAS LIQUIDADAS	
			Até o Bimestre	%
DESPESAS CORRENTES	8.015.264,63	8.835.517,22	6.982.165,13	79,02
Pessoal e Encargos Sociais	5.521.341,49	5.658.310,66	4.976.833,28	87,95
Juros e Encargos da Dívida	0,00	0,00	0,00	0,00
Outras Despesas Correntes	2.493.923,14	3.177.206,56	2.005.331,85	63,11
DESPESAS DE CAPITAL	2.196.245,79	1.861.445,85	708.513,29	38,06
Investimentos	2.188.245,79	1.858.445,85	708.513,29	38,12
Inversões Financeiras	8.000,00	3.000,00	0,00	0,00
Amortização da Dívida	0,00	0,00	0,00	0,00
TOTAL (IV)	10.211.510,42	10.696.963,07	7.690.678,42	0,00
DESPESAS PRÓPRIAS COM AÇÕES E SERVIÇOS PÚBLICOS DE SAÚDE	DOTAÇÃO INICIAL	DOTAÇÃO ATUALIZADA	DESPESAS LIQUIDADAS	
			Até o Bimestre	%
DESPESAS COM SAÚDE (V) = (IV)	10.211.510,42	10.696.963,07	7.690.678,42	71,89
(-) DESPESAS COM INATIVOS E PENSIONISTAS	0,00	0,00	0,00	0,00
(-) DESPESAS CUSTEADAS COM OUTROS RECURSOS DESTINADOS À SAÚDE	3.366.284,22	3.366.284,22	3.366.284,22	100,00
Recursos de Transferências do Sistema Único de Saúde	0,00	0,00	0,00	0,00
Recursos de Operações de Crédito	0,00	0,00	0,00	0,00
Outros Recursos	0,00	0,00	0,00	0,00
(-) RESTOS A PAGAR INSCRITOS NO EXERCÍCIO SEM DISPONIBILIDADE FINANCEIRA	0,00	0,00	0,00	0,00
TOTAL DAS DESPESAS PRÓPRIAS COM AÇÕES E SERVIÇOS PÚBLICOS DE SAÚDE	6.845.226,20	7.330.678,85	4.324.394,20	58,99
CONTROLE DE RESTOS A PAGAR VINCULADOS À SAÚDE INSCRITOS EM EXERCÍCIOS ANTERIORES	RESTOS A PAGAR INSCRITOS COM DISPONIBILIDADE FINANCEIRA DE RECURSOS PRÓPRIOS VINCULADOS		Inscritos em Exercícios Anteriores	Cancelado em 2017 (f)
			0,00	0,00
RESTOS A PAGAR DE DESPESAS PRÓPRIAS COM AÇÕES E SERVIÇOS PÚBLICOS DE SAÚDE (VII)			0,00	0,00
PARTICIPAÇÃO DAS DESPESAS COM AÇÕES E SERVIÇOS PÚBLICOS DE SAÚDE NA RECEITA DE IMPOSTOS LÍQUIDA E TRANSFERÊNCIAS CONSTITUCIONAIS LEGAIS - LIMITE CONSTITUCIONAL <%> ((VI - VII f) / 1)			31,13	

PREFEITURA MUNICIPAL DE QUIXELO
 Relatório Resumido da Execução Orçamentária
Demonstrativo da Receita e Despesa com Ações de Serviços Públicos de Saúde
 Orçamentos Fiscal e da Seguridade Social
 Período: Janeiro a Outubro de 2017/Bimestre: Setembro e Outubro

RREO - ANEXO XII (ADCT, art. 77)

R\$ 1,00

DESPESAS COM SAÚDE (Por Subfunção)	DOTAÇÃO INICIAL	DOTAÇÃO ATUALIZADA	DESPESAS LIQUIDADAS	
			Até o Bimestre	%
Administração Geral	1.368.900,00	1.531.657,22	1.131.928,39	73,90
Atenção Básica	4.109.480,00	4.344.306,09	3.142.868,62	72,34
Assistência Hospitalar e Ambulatorial	3.804.525,28	3.910.118,43	2.864.302,27	73,25
Suporte Profilático e Terapêutico	80.000,00	55.000,00	36.803,45	66,91
Vigilância Sanitária	316.000,00	333.276,19	259.550,26	77,87
Alimentação e Nutrição	12.000,00	12.000,00	0,00	0,00
Habitação Rural	520.605,14	510.605,14	255.225,43	49,98
Saneamento Básico Urbano	10.000,00	0,00	0,00	0,00
TOTAL	10.221.510,42	10.696.963,07	7.690.678,42	71,89




MARIA DE FATIMA ARAUJO
 Prefeita Municipal de Quixelô



PUBLICONT ASSE PLAN CONT MUN S/C LTDA
 Contador - CRC 140



TIAGO ANDERSON NOGUEIRA DE OLIVEIRA
 Controlador e Ouvidor



ANTONIO VICENTE DA SILVA FILHO
 SECRETÁRIO

PREFEITURA MUNICIPAL DE QUIXELO
Relatório Resumido da Execução Orçamentária
Demonstrativo das Parcerias Público-Privadas

Orçamentos Fiscal e da Seguridade Social

Período: Janeiro a Outubro de 2017/Bimestre: Setembro e Outubro

RREO - ANEXO XIII (Lei nº 11.079, de 30.12.2004, arts. 22, 25 e 28)

R\$ 1,00

ESPECIFICAÇÃO	SALDO TOTAL EM 31 DE DEZEMBRO DO EXERCÍCIO ANTERIOR (a)	REGISTROS EFETUADOS EM 2017		SALDO TOTAL
		No Bimestre	Até o Bimestre (b)	
TOTAL DE ATIVOS	0,00	0,00	0,00	0,00
Direitos Futuros	0,00	0,00	0,00	0,00
Ativos Contabilizados na SPE	0,00	0,00	0,00	0,00
Contrapartida parameter Provisões de PPP	0,00	0,00	0,00	0,00
TOTAL DE PASSIVOS (I)	0,00	0,00	0,00	0,00
Obrigações Não Relacionadas a Serviços	0,00	0,00	0,00	0,00
Contrapartida para Ativos da SPE	0,00	0,00	0,00	0,00
Provisões de PPP	0,00	0,00	0,00	0,00
GARANTIAS DE PPP (II)	0,00	0,00	0,00	0,00
SALDO LÍQUIDO DE PASSIVOS DE PPP (III) = (I - II)	0,00	0,00	0,00	0,00
PASSIVOS CONTINGENTES	0,00	0,00	0,00	0,00
Contraprestações Futuras	0,00	0,00	0,00	0,00
Riscos Não Provisionados	0,00	0,00	0,00	0,00
Outros Passivos Contingentes	0,00	0,00	0,00	0,00
ATIVOS CONTINGENTES	0,00	0,00	0,00	0,00
Serviços Futuros	0,00	0,00	0,00	0,00
Outros Ativos Contingentes	0,00	0,00	0,00	0,00

DESPESAS DE PPP	EXERCÍCIO ANTERIOR	EXERCÍCIO CORRENTE (EC)	<EC+1>	<EC+2>	<EC+3>	<EC+4>	<EC+5>	<EC+6>	<EC+7>	<EC+8>	<EC+9>
Do Ente Federado	0,00	0,00	0,00	0,00	0,00	0,00	0,00	0,00	0,00	0,00	0,00
Das Estatais Não-Dependentes	0,00	0,00	0,00	0,00	0,00	0,00	0,00	0,00	0,00	0,00	0,00
TOTAL DAS DESPESAS	0,00	0,00	0,00	0,00	0,00	0,00	0,00	0,00	0,00	0,00	0,00
RECEITA CORRENTE LÍQUIDA (RCL)	0,00	0,00	0,00	0,00	0,00	0,00	0,00	0,00	0,00	0,00	0,00
TOTAL DAS DESPESAS / RCL (%)	0,00	0,00	0,00	0,00	0,00	0,00	0,00	0,00	0,00	0,00	0,00
Nota:											



MARIA DE FATIMA ARAUJO
Prefeita Municipal de Quixelô



PUBLICONT ASSE PLAN CONT MUN S/C LTDA
Contador - CRC 440



TIAGO ANDERSON NOGUEIRA DE OLIVEIRA
Controlador e Ouvidor



ANTONIO VICENTE DA SILVA FILHO
SECRETÁRIO

PREFEITURA MUNICIPAL DE QUIXELO
Relatório Resumido de Execução Orçamentária
Demonstrativo Simplificado do Relatório Resumido da Execução Orçamentária
Orçamento Fiscal e da Seguridade Social
Período: Janeiro a Outubro de 2017/Bimestre: Setembro e Outubro

RREO - Anexo XIV (LRF, Art. 52, inciso I, alíneas "a" e "b" do inciso II e §1º)

R\$ 1,00

BALANÇO ORÇAMENTÁRIO	No Bimestre		Até o Bimestre	
RECEITAS				
PREVISÃO INICIAL	40.160.000,00		40.160.000,00	
PREVISÃO ATUALIZADA	40.160.000,00		40.160.000,00	
RECEITAS REALIZADAS	5.850.824,76		28.617.948,41	
DÉFICIT ORÇAMENTÁRIO	948.890,05		948.890,05	
SALDOS DE EXERCÍCIOS ANTERIORES	0,00		0,00	
DESPESAS				
DOTAÇÃO INICIAL	40.160.000,00		40.160.000,00	
CRÉDITOS ADICIONAIS	0,00		0,00	
DOTAÇÃO ATUALIZADA	40.160.000,00		40.160.000,00	
DESPESA EMPENHADA	2.664.649,48		33.878.599,54	
DESPESA LIQUIDADADA	5.972.521,11		28.617.948,41	
SUPERÁVIT ORÇAMENTÁRIO	0,00		0,00	
DESPESA POR FUNÇÃO/SUBFUNÇÃO	No Bimestre		Até o Bimestre	
DESPESAS EMPENHADAS	2.664.649,48		33.878.599,54	
DESPESAS LIQUIDADADAS	5.972.521,11		28.617.948,41	
RECEITA CORRENTE LÍQUIDA - RCL	Até o Bimestre			
RECEITA CORRENTE LÍQUIDA	36.178.871,60			
RECEITAS E DESPESAS DOS REGIMES DE PREVIDÊNCIA	No Bimestre		Até o Bimestre	
Regime Geral de Previdência Social				
RECEITAS PREVIDENCIÁRIAS REALIZADAS GERAL	0,00		0,00	
DESPESAS PREVIDENCIÁRIAS LIQUIDADAS GERAL	0,00		0,00	
RESULTADO PREVIDENCIÁRIO GERAL	0,00		0,00	
Regime Próprio de Previdência dos Servidores				
RECEITAS PREVIDENCIÁRIAS REALIZADAS RPPS	0,00		0,00	
DESPESAS PREVIDENCIÁRIAS LIQUIDADAS RPPS	0,00		0,00	
RESULTADO PREVIDENCIÁRIO RPPS	0,00		0,00	
RESULTADOS NOMINAL E PRIMÁRIO	Meta Fixada no AMF da LDO (a)	Resultado Apurado Até o Bimestre (b)	% em Relação à Meta (b/a)	
RESULTADO NOMINAL	0,00	0,00	0,00	
RESULTADO PRIMÁRIO	0,00	-6.741.960,54	0,00	
RESTOS A PAGAR POR PODER E MINISTÉRIO PÚBLICO	Inscrição	Cancelamento Até o Bimestre	Pagamento Até o Bimestre	Saldo a Pagar
RESTOS A PAGAR PROCESSADOS				
Poder Executivo	2.032.816,40	6.168,00	2.031.691,98	1.069.092,67
Poder Legislativo	0,00	0,00	0,00	42.284,64
RESTOS A PAGAR NÃO PROCESSADOS				
Poder Executivo	1.143.654,86	11.286,21	1.089.808,01	120.609,08
Poder Legislativo	0,00	0,00	0,00	0,00
TOTAL	3.176.471,26	17.454,21	3.121.499,99	1.231.986,39
DESPESAS COM AÇÕES TÍPICAS DE MDE	Valor Apurado Até o Bimestre	Limites Constitucionais Anuais		
		% Mínimo a Aplicar no Exercício	% Aplicado Até o Bimestre	
Mínimo Anual de <18% / 25%> das Receitas de Impostos em	4.956.546,77	25,00	35,68	
Mínimo Anual de 60% do FUNDEB na Remuneração do	6.034.547,87	60,00	69,62	

PREFEITURA MUNICIPAL DE QUIXELO
 Relatório Resumido de Execução Orçamentária
Demonstrativo Simplificado do Relatório Resumido da Execução Orçamentária
 Orçamento Fiscal e da Seguridade Social
 Período: Janeiro a Outubro de 2017/Bimestre: Setembro e Outubro

RREO - Anexo XIV (LRF, Art. 52, inciso I, alíneas "a" e "b" do inciso II e §1º)

R\$ 1,00

RECEITAS DE OPERAÇÕES DE CRÉDITO E DESPESAS DE CAPITAL	Valor Apurado Até o Bimestre	Saldo Não Realizado	
Receitas de Operações de Crédito	0,00	0,00	
Despesa de Capital Líquida	2.068.014,70	3.083.976,31	
RECEITA DE ALIENAÇÃO DE ATIVOS E APLICAÇÃO DOS RECURSOS	Valor Apurado Até o Bimestre	Saldo a Realizar	
Receita de Capital Resultante da Alienação de Ativos	0,00	0,00	
Aplicação dos Recursos da Alienação de Ativos	0,00	0,00	
DESPESAS COM AÇÕES E SERVIÇOS PÚBLICOS DE SAÚDE	Valor Apurado Até o Bimestre	Limite Constitucional Anual	
		% Mínimo a Aplicar no Exercício	% Aplicado Até o Bimestre
Despesas Próprias com Ações e Serviços Públicos de Saúde	4.324.394,20	15,00	31,13



MARIA DE FATIMA ARAUJO
 Prefeita Municipal de Quixelô



PUBLICONT ASSE PLAN GOVIT MUN S/C LTDA
 Contador - CRC 140



TIAGO ANDERSON NOGUEIRA DE OLIVEIRA
 Controlador e Ouvidor



ANTONIO VICENTE DA SILVA FILHO
 SECRETÁRIO