

Estado do Ceará  
Prefeitura Municipal de Pedra Branca  
EDITAL DE PUBLICAÇÃO Nº 2023.05.30-1

O Prefeito Municipal de Pedra Branca - Estado do Ceará, Sr. MATHEUS PEREIRA MENDES, em pleno exercício do cargo e no uso competente de suas atribuições, notadamente as conferidas pelo Art. 28, Inciso X, da Constituição do Estado do Ceará, **RESOLVE** publicar mediante afixação nos locais de amplo acesso do público em geral no âmbito do Município de **Pedra Branca/CE**, bem como no site [www.pedrabranca.ce.gov.br](http://www.pedrabranca.ce.gov.br) o **RELATÓRIO RESUMIDO DA EXECUÇÃO ORÇAMENTÁRIA - RREO**, atinente ao **2º BIMESTRE** do exercício financeiro de **2023**.

**PUBLIQUE-SE, DIVULGUE-SE, CUMPRA-SE.**

**Paço do Poder Executivo Municipal de Pedra Branca - Estado do Ceará.**  
**Em, 30 de Maio de 2023.**



**MATHEUS PEREIRA MENDES**  
Prefeito Municipal

# DECLARAÇÃO

Em cumprimento ao art. 1º da Instrução Normativa do TCE nº 01/2023, **DECLARO**, para fins de prova junto a esse Órgão de Controle Externo, que a Prefeitura Municipal de Pedra Branca - CE publicou mediante afixação nos locais de amplo acesso público em geral no âmbito do Município de Pedra Branca e no site [www.pedrabranca.ce.gov.br](http://www.pedrabranca.ce.gov.br) o **R.R.E.O. (Relatório Resumido de Execução Orçamentária)** (art. 52 e 53 da Lei Complementar nº 101/2000), referente ao **2º BIMESTRE de 2023**, conforme EDITAL DE PUBLICAÇÃO anexo.

**Pedra Branca - CE, 30 de Maio de 2023.**



**MATHEUS PEREIRA MENDES**  
Prefeito Municipal

Prefeitura Municipal de Pedra Branca  
Relatório Resumido de Execução Orçamentária

**Balanco Orçamentário**

Orçamento Fiscal e da Seguridade Social

Periodo: Janeiro a Abril de 2023/Bimestre: Março e Abril

RREO - Anexo 1 (LRF, Art. 52, inciso I, alíneas "a" e "b" do inciso II e §1º)

Em reais

Receitas Orçamentárias	Previsão Inicial	Previsão Atualizada (a)	Receitas Realizadas				Saldo (a-c)
			No Bimestre (b)	% (b/a)	Até Bimestre (c)	% (c/a)	
Receitas (Exceto Intra-Orçamentárias) (I)	186.372.626,00	186.372.626,00	20.699.810,17	11,11	46.965.532,16	25,20	139.407.093,84
Receitas Correntes	140.251.950,00	140.251.950,00	19.725.981,45	14,06	45.891.541,76	32,72	94.360.408,24
Impostos, Taxas e Contribuições de Melhoria	3.793.080,00	3.793.080,00	364.866,63	9,62	2.216.906,91	58,45	1.576.173,09
Impostos	3.459.080,00	3.459.080,00	304.568,48	8,80	2.079.889,17	60,13	1.379.190,83
Taxas	334.000,00	334.000,00	60.298,15	18,05	137.017,74	41,02	196.982,26
Contribuições	1.596.000,00	1.596.000,00	235.491,16	14,76	482.773,30	30,25	1.113.226,70
Contribuição para o Custeio do Serviço de	1.596.000,00	1.596.000,00	235.491,16	14,76	482.773,30	30,25	1.113.226,70
Receita Patrimonial	1.198.635,00	1.198.635,00	437.760,52	36,52	867.188,21	72,35	331.446,79
Valores Mobiliários	1.197.635,00	1.197.635,00	437.760,52	36,55	867.188,21	72,41	330.446,79
Demais Receitas Patrimoniais	1.000,00	1.000,00	0,00	0,00	0,00	0,00	1.000,00
Receita de Serviços	3.058.000,00	3.058.000,00	254.779,17	8,33	639.321,52	20,91	2.418.678,48
Outros Serviços	3.058.000,00	3.058.000,00	254.779,17	8,33	639.321,52	20,91	2.418.678,48
Transferências Correntes	130.349.235,00	130.349.235,00	18.277.544,04	14,02	41.395.652,62	31,76	88.953.582,38
Transferências da União e de suas Entidades	86.422.390,00	86.422.390,00	11.409.116,15	13,20	26.023.992,58	30,11	60.398.397,42
Transferências dos Estados e do Distrito	13.897.613,00	13.897.613,00	2.048.417,11	14,74	4.453.543,89	32,05	9.444.069,11
Transferências de Outras Instituições Públicas	30.029.232,00	30.029.232,00	4.820.010,78	16,05	10.918.116,15	36,36	19.111.115,85
Outras Receitas Correntes	257.000,00	257.000,00	155.539,93	60,52	289.699,20	112,72	-32.699,20
Multas Administrativas, Contratuais e Judiciais	6.000,00	6.000,00	5.514,45	91,91	9.225,65	153,76	-3.225,65
Indenizações, Restituições e Ressarcimentos	250.000,00	250.000,00	150.025,48	60,01	280.473,55	112,19	-30.473,55
Demais Receitas Correntes	1.000,00	1.000,00	0,00	0,00	0,00	0,00	1.000,00
Receitas de Capital	46.120.676,00	46.120.676,00	973.828,72	2,11	1.073.990,40	2,33	45.046.685,60
Alienação de Bens	50.000,00	50.000,00	0,00	0,00	0,00	0,00	50.000,00
Alienação de Bens Móveis	50.000,00	50.000,00	0,00	0,00	0,00	0,00	50.000,00
Transferências de Capital	46.070.676,00	46.070.676,00	973.828,72	2,11	1.073.990,40	2,33	44.996.685,60
Transferências da União e de suas Entidades	6.430.637,00	6.430.637,00	788.385,45	12,26	788.385,45	12,26	5.642.251,55
Transferências dos Estados e do Distrito	39.640.039,00	39.640.039,00	185.443,27	0,47	285.604,95	0,72	39.354.434,05
Receitas (Intra-Orçamentárias) (II)	0,00	0,00	0,00	0,00	0,00	0,00	0,00
SubTotal das Receitas (III) = (I + II)	186.372.626,00	186.372.626,00	20.699.810,17	11,11	46.965.532,16	25,20	139.407.093,84
Operações de Crédito/Refinanciamento (IV)							
SubTotal com Refinanciamento (V) = (III + IV)	186.372.626,00	186.372.626,00	20.699.810,17	11,11	46.965.532,16	25,20	139.407.093,84
Déficit (VI)					0,00		
Total (VII) = (V + VI)	186.372.626,00	186.372.626,00	20.699.810,17		46.965.532,16		
Saldos de Exercícios Anteriores							
Recursos Arrecadado Exercícios Anteriores RPPS							
Superávit Financeiro Utilizado Créditos Adicionais							
Reabertura de Créditos Adicionais							



Prefeitura Municipal de Pedra Branca  
Relatório Resumido de Execução Orçamentária


**Balço Orçamentário**

Orçamento Fiscal e da Seguridade Social

Período: Janeiro a Abril de 2023/Bimestre: Março e Abril

RREO - Anexo 1 (LRF, Art. 52, inciso I, alíneas "a" e "b" do inciso II e §1º)

Em reais



MATHEUS PEREIRA MENDES  
Prefeito Municipal



PUBLIMAS ASSESSORIA E PLANEJAMENTO  
CONTABIL LTDA  
Contador - CRC 480PJ



TANIA MARIA JORGE BENEVIDES  
CONTROLADORA GERAL



EDINARDO DE SOUZA DOS SANTOS  
SECRETÁRIO DE FINANÇAS

Fonte: Sistema Gestor - Emissão: 30/05/2023 15:43

Unidade Responsável: Prefeitura Municipal de Pedra Branca

Prefeitura Municipal de Pedra Branca  
 Relatório Resumido de Execução Orçamentária  
**Demonstrativo da Execução das Despesas por Função/Subfunção**  
 Orçamento Fiscal e da Seguridade Social  
 Período: Janeiro a Abril de 2023/Bimestre: Março e Abril

RREO - Anexo 2 (LRF, Art. 52, inciso II, alínea "c")

Em reais

Função/Subfunção	Dotação Inicial	Dotação Atualizada (a)	Despesas Empenhadas			Saldo(c) = (a-b)	Despesas Liquidadas			Saldo(e) = (a-d)	Insc. Restos a Pagar Não Processados (f)
			No Bimestre	Até o Bimestre (b)	% (b / total b)		No Bimestre	Até o Bimestre (d)	% (d / total d)		
Despesas (Exceto Intra-Orçamentárias) (I)	186.372.626,00	186.372.626,00	25.575.940,19	55.784.687,81	100,00	130.587.938,19	25.061.690,99	43.786.635,70	100,00	142.585.990,30	
Legislativa	3.805.000,00	3.805.000,00	452.495,04	2.342.915,31	4,20	1.462.084,69	570.651,48	1.043.420,81	2,38	2.761.579,19	
Ação Legislativa	3.805.000,00	3.805.000,00	452.495,04	2.342.915,31	4,20	1.462.084,69	570.651,48	1.043.420,81	2,38	2.761.579,19	
Administração	13.380.469,00	13.411.569,00	2.803.213,87	7.289.253,03	13,07	6.122.315,97	2.487.103,01	4.487.932,57	10,25	8.923.636,43	
Administração Geral	13.335.469,00	13.366.569,00	2.803.213,87	7.289.253,03	13,07	6.077.315,97	2.487.103,01	4.487.932,57	10,25	8.878.636,43	
Comunicação Social	45.000,00	45.000,00	0,00	0,00	0,00	45.000,00	0,00	0,00	0,00	45.000,00	
Segurança Pública	4.748.779,00	4.769.779,00	646.735,28	1.228.732,55	2,20	3.541.046,45	346.596,02	657.142,26	1,50	4.112.636,74	
Administração Geral	2.989.779,00	3.010.779,00	646.735,28	1.228.732,55	2,20	1.782.046,45	346.596,02	657.142,26	1,50	2.353.636,74	
Defesa Civil	819.000,00	819.000,00	0,00	0,00	0,00	819.000,00	0,00	0,00	0,00	819.000,00	
Infra-Estrutura Urbana	940.000,00	940.000,00	0,00	0,00	0,00	940.000,00	0,00	0,00	0,00	940.000,00	
Assistência Social	6.004.860,00	6.363.806,00	1.166.875,91	3.025.245,27	5,42	3.338.560,73	1.031.935,56	1.927.384,96	4,40	4.436.421,04	
Administração Geral	3.109.057,00	3.182.057,00	794.768,23	1.979.327,79	3,55	1.202.729,21	562.859,93	1.062.127,94	2,43	2.119.929,06	
Assistência ao Idoso	70.100,00	70.100,00	0,00	0,00	0,00	70.100,00	0,00	0,00	0,00	70.100,00	
Assistência ao Portador de Deficiência	186.460,00	207.460,00	24.745,75	98.478,85	0,18	108.981,15	48.863,75	90.302,85	0,21	117.157,15	
Assistência à Criança e ao Adolescente	920.183,00	1.014.320,00	115.919,75	273.739,14	0,49	740.580,86	103.174,79	185.857,27	0,42	828.462,73	
Assistência Comunitária	1.719.060,00	1.889.869,00	231.442,18	673.699,49	1,21	1.216.169,51	317.037,09	589.096,90	1,35	1.300.772,10	
Saúde	38.547.766,00	39.545.289,00	6.696.170,51	15.063.475,48	27,00	24.481.813,52	6.644.325,43	12.618.598,49	28,82	26.926.690,51	
Administração Geral	4.199.933,00	4.387.306,00	321.333,85	2.008.444,35	3,60	2.378.861,65	691.469,03	1.181.678,12	2,70	3.205.627,88	
Atenção Básica	14.899.845,00	15.391.615,00	2.993.184,66	5.962.383,96	10,69	9.429.231,04	2.763.827,87	5.225.020,42	11,93	10.166.594,58	
Assistência Hospitalar e Ambulatorial	17.478.080,00	17.759.460,00	2.868.471,36	6.086.150,24	10,91	11.673.309,76	2.806.929,63	5.386.829,37	12,30	12.372.630,63	
Suporte Profilático e Terapêutico	589.156,00	589.156,00	193.484,56	302.556,77	0,54	286.599,23	60.194,56	129.524,77	0,30	459.631,23	
Vigilância Sanitária	1.380.752,00	1.417.752,00	319.696,08	703.940,16	1,26	713.811,84	321.904,34	695.545,81	1,59	722.206,19	
Educação	60.548.461,00	60.725.646,00	10.609.493,53	19.171.216,01	34,37	41.554.429,99	10.727.380,53	17.758.639,26	40,56	42.967.006,74	
Administração Geral	3.124.721,00	3.182.106,00	38.732,42	1.489.097,72	2,67	1.693.008,28	446.768,66	808.230,94	1,85	2.373.875,06	
Alimentação e Nutrição	1.670.000,00	1.735.000,00	549.943,10	580.916,90	1,04	1.154.083,10	439.672,20	446.342,20	1,02	1.288.657,80	
Ensino Fundamental	40.720.834,00	40.720.834,00	7.193.620,59	12.835.858,91	23,01	27.884.975,09	7.141.193,24	12.400.337,58	28,32	28.320.496,42	
Ensino Médio	1.064.196,00	1.064.196,00	349.976,88	349.976,88	0,63	714.219,12	310.432,48	310.432,48	0,71	753.763,52	
Ensino Superior	644.000,00	644.000,00	0,00	0,00	0,00	644.000,00	0,00	0,00	0,00	644.000,00	
Educação Infantil	12.693.931,00	12.748.731,00	2.433.895,92	3.872.040,98	6,94	8.876.690,02	2.345.989,33	3.749.971,44	8,56	8.998.759,56	
Educação de Jovens e Adultos	592.779,00	592.779,00	43.324,62	43.324,62	0,08	549.454,38	43.324,62	43.324,62	0,10	549.454,38	
Educação Especial	33.000,00	33.000,00	0,00	0,00	0,00	33.000,00	0,00	0,00	0,00	33.000,00	
Educação Básica	5.000,00	5.000,00	0,00	0,00	0,00	5.000,00	0,00	0,00	0,00	5.000,00	
Cultura	1.046.147,00	1.099.563,00	221.899,94	392.664,44	0,70	706.898,56	87.159,78	175.957,25	0,40	923.605,75	
Administração Geral	483.947,00	491.417,00	176.952,94	333.121,44	0,60	158.295,56	78.212,78	152.414,25	0,35	339.002,75	
Difusão Cultural	501.800,00	549.346,00	44.947,00	59.543,00	0,11	489.803,00	8.947,00	23.543,00	0,05	525.803,00	
Turismo	60.400,00	58.800,00	0,00	0,00	0,00	58.800,00	0,00	0,00	0,00	58.800,00	

Prefeitura Municipal de Pedra Branca  
Relatório Resumido de Execução Orçamentária  
**Demonstrativo da Execução das Despesas por Função/Subfunção**  
Orçamento Fiscal e da Seguridade Social  
Período: Janeiro a Abril de 2023/Bimestre: Março e Abril

RREO - Anexo 2 (LRF, Art. 52, inciso II, alínea "c")


Em reais

Função/Subfunção	Dotação Inicial	Dotação Atualizada (a)	Despesas Empenhadas			Saldo(c) = (a-b)	Despesas Liquidadas			Saldo(e) = (a-d)	Insc. Restos a Pagar Não Processados (f)
			No Bimestre	Até o Bimestre (b)	% (b / total b)		No Bimestre	Até o Bimestre (d)	% (d / total d)		
Urbanismo	10.415.161,00	9.988.466,00	882.324,72	1.937.217,80	3,47	8.051.248,20	1.277.337,41	1.625.869,84	3,71	8.362.596,16	
Infra-Estrutura Urbana	9.405.161,00	8.978.466,00	882.324,72	1.937.217,80	3,47	7.041.248,20	1.277.337,41	1.625.869,84	3,71	7.352.596,16	
Serviços Urbanos	1.010.000,00	1.010.000,00	0,00	0,00	0,00	1.010.000,00	0,00	0,00	0,00	1.010.000,00	
Habitação	215.000,00	215.000,00	0,00	0,00	0,00	215.000,00	0,00	0,00	0,00	215.000,00	
Habitação Urbana	215.000,00	215.000,00	0,00	0,00	0,00	215.000,00	0,00	0,00	0,00	215.000,00	
Saneamento	32.258.215,00	31.112.510,00	657.363,36	1.959.575,96	3,51	29.152.934,04	765.871,24	1.467.233,36	3,35	29.645.276,64	
Saneamento Básico Urbano	13.170.101,00	13.176.221,00	421.335,26	1.113.615,44	2,00	12.062.605,56	379.516,77	621.272,84	1,42	12.554.948,16	
Recursos Hídricos	19.088.114,00	17.936.289,00	236.028,10	845.960,52	1,52	17.090.328,48	386.354,47	845.960,52	1,93	17.090.328,48	
Gestão Ambiental	50.000,00	50.000,00	0,00	0,00	0,00	50.000,00	0,00	0,00	0,00	50.000,00	
Preservação e Conservação Ambiental	50.000,00	50.000,00	0,00	0,00	0,00	50.000,00	0,00	0,00	0,00	50.000,00	
Agricultura	3.713.709,00	3.777.709,00	986.537,13	1.949.155,84	3,49	1.828.553,16	723.302,47	1.208.845,89	2,76	2.568.863,11	
Administração Geral	2.819.971,00	2.869.971,00	877.457,13	1.809.692,16	3,24	1.060.278,84	686.942,47	1.142.102,21	2,61	1.727.868,79	
Vigilância Sanitária	242.251,00	256.251,00	0,00	30.383,68	0,05	225.867,32	0,00	30.383,68	0,07	225.867,32	
Recursos Hídricos	231.300,00	231.300,00	0,00	0,00	0,00	231.300,00	0,00	0,00	0,00	231.300,00	
Abastecimento	160.787,00	160.787,00	109.080,00	109.080,00	0,20	51.707,00	36.360,00	36.360,00	0,08	124.427,00	
Extensão Rural	89.400,00	89.400,00	0,00	0,00	0,00	89.400,00	0,00	0,00	0,00	89.400,00	
Promoção Comercial	170.000,00	170.000,00	0,00	0,00	0,00	170.000,00	0,00	0,00	0,00	170.000,00	
Energia	100.600,00	100.600,00	0,00	0,00	0,00	100.600,00	0,00	0,00	0,00	100.600,00	
Energia Elétrica	100.600,00	100.600,00	0,00	0,00	0,00	100.600,00	0,00	0,00	0,00	100.600,00	
Transporte	7.355.125,00	7.355.125,00	0,00	0,00	0,00	7.355.125,00	0,00	0,00	0,00	7.355.125,00	
Policciamento	360.825,00	360.825,00	0,00	0,00	0,00	360.825,00	0,00	0,00	0,00	360.825,00	
Transporte Rodoviário	6.994.300,00	6.994.300,00	0,00	0,00	0,00	6.994.300,00	0,00	0,00	0,00	6.994.300,00	
Desporto e Lazer	1.412.301,00	1.281.531,00	152.830,90	275.236,12	0,49	1.006.294,88	55.882,22	109.679,26	0,25	1.171.851,74	
Administração Geral	364.801,00	384.031,00	152.830,90	275.236,12	0,49	108.794,88	55.882,22	109.679,26	0,25	274.351,74	
Desporto Comunitário	1.047.500,00	897.500,00	0,00	0,00	0,00	897.500,00	0,00	0,00	0,00	897.500,00	
Encargos Especiais	2.521.033,00	2.521.033,00	300.000,00	1.150.000,00	2,06	1.371.033,00	344.145,84	705.931,75	1,61	1.815.101,25	
Serviço da Dívida Interna	1.933.781,00	1.933.781,00	0,00	650.000,00	1,17	1.283.781,00	264.496,16	501.976,53	1,15	1.431.804,47	
Outros Encargos Especiais	587.252,00	587.252,00	300.000,00	500.000,00	0,90	87.252,00	79.649,68	203.955,22	0,47	383.296,78	
Reserva de Contingência	250.000,00	250.000,00	0,00	0,00	0,00	250.000,00	0,00	0,00	0,00	250.000,00	
Reserva de Contingência	250.000,00	250.000,00	0,00	0,00	0,00	250.000,00	0,00	0,00	0,00	250.000,00	
Despesas (Intra-Orçamentárias) (II)	0,00	0,00	0,00	0,00	0,00	0,00	0,00	0,00	0,00	0,00	
<b>Total (III) (I + II)</b>	<b>186.372.626,00</b>	<b>186.372.626,00</b>	<b>25.575.940,19</b>	<b>55.784.687,81</b>	<b>100,00</b>	<b>130.587.938,19</b>	<b>25.061.690,99</b>	<b>43.786.635,70</b>	<b>100,00</b>	<b>142.585.990,30</b>	


Prefeitura Municipal de Pedra Branca  
Relatório Resumido de Execução Orçamentária  
**Demonstrativo da Execução das Despesas por Função/Subfunção**  
Orçamento Fiscal e da Seguridade Social  
Período: Janeiro a Abril de 2023/Bimestre: Março e Abril

RREO - Anexo 2 (LRF, Art. 52, inciso II, alínea "c")


Em reais



MATHEUS PEREIRA MENDES  
Prefeito Municipal



PUBLIMAIAS ASSESSORIA E PLANEJAMENTO  
CONTABIL LTDA  
Contador - CRC 480PJ



TANIA MARIA JORGE BENEVIDES  
CONTROLADORA GERAL



EDINARDO DE SOUZA DOS SANTOS  
SECRETÁRIO DE FINANÇAS

Fonte: Sistema Gestor - Emissão: 30/05/2023 15:43

Unidade Responsável: Prefeitura Municipal de Pedra Branca



Prefeitura Municipal de Pedra Branca  
Relatório Resumido de Execução Orçamentária  
**Demonstrativo da Receita Corrente Líquida**  
Orçamento Fiscal e da Seguridade Social  
Período: Janeiro a Abril de 2023/Bimestre: Março e Abril

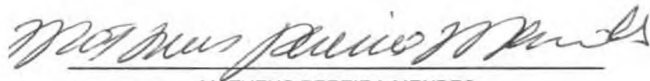
RREO - Anexo 3 (LRF, Art. 53, inciso I)

Especificação	Evolução da Receita Realizada nos Últimos 12 Meses												Total (Últimos 12 Meses)	Previsão Atualizada do Exercício
	Maio/2022	Junho/2022	Julho/2022	Agosto/2022	Setembro/2022	Outubro/2022	Novembro/2022	Dezembro/2022	Janeiro/2023	Fevereiro/2023	Março/2023	Abril/2023		
Receitas Correntes (I)	12.077.767,56	13.359.891,55	15.913.026,55	10.835.745,66	10.217.046,86	10.360.629,48	11.247.699,64	15.171.709,91	15.678.979,32	12.944.241,59	10.731.955,01	10.857.243,69	149.395.936,82	152.764.080,00
Impostos, Taxas e Contribuições de Melhoria	103.362,83	99.436,54	105.596,53	148.369,33	133.009,82	172.605,92	166.542,73	833.874,91	1.717.807,81	134.232,47	197.362,42	167.504,21	3.979.705,52	3.793.080,00
IPTU	9.882,53	9.363,15	10.223,36	9.284,29	7.293,41	36.127,79	41.448,50	51.438,64	14.125,95	8.267,85	14.646,21	7.268,10	219.369,78	207.000,00
ISS	60.725,24	64.987,79	68.111,03	103.382,51	92.543,44	103.523,98	97.017,68	175.343,69	93.018,26	55.514,51	95.152,89	102.095,67	1.111.416,69	1.403.000,00
ITBI	5.899,87	1.583,50	6.002,12	7.067,00	3.806,28	1.903,99	5.528,18	15.572,50	5.908,79	1.368,00	5.799,00	7.844,65	68.283,88	83.000,00
IRRF	5.779,51	4.708,10	8.028,25	10.804,88	8.474,90	15.936,82	14.103,97	517.206,25	1.570.201,62	26.915,71	42.032,25	29.729,71	2.253.921,97	1.766.080,00
Outros Impostos, Taxas e Contribuições de Melhoria	21.075,88	18.794,00	13.231,77	17.830,65	20.891,79	15.113,34	8.444,40	74.313,83	34.553,19	42.166,40	39.732,07	20.566,08	326.713,20	334.000,00
Contribuições	183.724,66	120.388,98	100.679,14	92.060,13	108.234,12	92.737,49	92.756,51	132.719,37	122.109,49	125.172,65	110.603,48	124.887,68	1.406.073,70	1.596.000,00
Receita Patrimonial	128.948,80	149.981,50	193.986,06	236.139,75	218.673,20	222.473,07	169.884,43	299.379,05	216.297,81	213.129,88	249.952,78	187.807,74	2.486.654,07	1.198.635,00
Rendimentos de Aplicação Financeira	128.948,80	149.981,50	193.986,06	236.139,75	218.673,20	222.473,07	169.884,43	299.379,05	216.297,81	213.129,88	249.952,78	187.807,74	2.486.654,07	1.197.635,00
Outras Receitas Patrimoniais	0,00	0,00	0,00	0,00	0,00	0,00	0,00	0,00	0,00	0,00	0,00	0,00	0,00	1.000,00
Receita Agropecuária	0,00	0,00	0,00	0,00	0,00	0,00	0,00	0,00	0,00	0,00	0,00	0,00	0,00	0,00
Receita Industrial	0,00	0,00	0,00	0,00	0,00	0,00	0,00	0,00	0,00	0,00	0,00	0,00	0,00	0,00
Receita de Serviços	26.458,34	40.406,14	117.525,08	212.943,18	153.441,91	207.652,18	183.588,12	151.224,82	223.367,91	161.174,44	178.383,68	76.395,49	1.732.561,29	3.058.000,00
Transferências Correntes	11.614.189,37	12.929.114,69	15.302.125,49	10.101.513,89	9.597.446,80	9.640.116,83	10.699.028,47	13.638.800,41	13.319.153,17	12.256.616,01	9.885.954,04	10.254.807,25	139.238.866,42	142.861.365,00
Cota-Parte do FPM	3.920.552,81	3.668.425,32	4.937.469,67	3.587.338,88	3.303.887,04	3.143.536,76	3.950.853,49	6.138.834,07	3.971.664,93	5.310.509,76	3.248.682,44	3.714.257,85	48.896.013,02	52.333.150,00
Cota-Parte do ICMS	1.239.872,23	1.148.675,75	1.223.650,41	1.209.428,86	1.183.660,76	1.163.510,23	1.327.601,46	1.135.583,88	1.119.344,26	896.691,20	862.333,15	924.597,33	13.434.949,52	13.269.000,00
Cota-Parte do IPVA	209.250,82	164.149,31	58.770,49	48.835,67	36.934,31	32.385,45	39.584,21	51.599,61	531.025,35	453.073,90	286.864,01	272.962,93	2.185.436,06	1.875.000,00
Cota-Parte do ITR	0,00	0,00	0,00	0,00	0,00	0,00	0,00	0,00	0,00	0,00	0,00	0,00	0,00	500,00
Transferências da LC 61/1989	2.321,94	3.275,98	3.376,76	2.689,69	3.548,28	3.621,33	2.633,25	3.741,31	3.498,98	2.495,17	3.092,31	3.296,62	37.591,62	40.000,00
Transferência do FUNDEB	3.907.603,10	3.786.654,27	3.584.417,27	3.744.547,86	3.680.741,50	3.726.112,35	4.060.885,83	4.077.810,59	6.474.371,42	4.374.086,09	3.732.125,47	3.688.357,62	48.837.713,37	47.711.832,00
Outras Transferências Correntes	2.334.588,47	4.157.934,06	5.494.440,89	1.508.672,93	1.388.674,91	1.570.950,71	1.317.470,23	2.231.230,95	1.219.248,23	1.219.759,89	1.752.856,66	1.651.334,90	25.847.162,83	27.631.883,00
Outras Receitas Correntes	21.083,56	20.563,70	93.114,25	44.719,38	6.241,01	25.043,99	-64.100,62	115.711,35	80.243,13	53.916,14	109.698,61	45.841,32	552.075,82	257.000,00
Deduções (II)	1.074.399,51	996.905,22	886.388,75	969.658,57	840.873,41	868.610,69	1.064.134,42	1.083.854,29	1.125.106,67	1.332.553,93	880.194,34	983.022,91	12.105.702,71	12.512.130,00
Contribuição Servidor para o Plano de Previdência	0,00	0,00	0,00	0,00	0,00	0,00	0,00	0,00	0,00	0,00	0,00	0,00	0,00	0,00
Compensações Financ. entre Regimes Previdência	0,00	0,00	0,00	0,00	0,00	0,00	0,00	0,00	0,00	0,00	0,00	0,00	0,00	0,00
Rendimentos de Aplicações de Rec. Previdenciários	0,00	0,00	0,00	0,00	0,00	0,00	0,00	0,00	0,00	0,00	0,00	0,00	0,00	0,00
Dedução da Receita para Formação do FUNDEB	1.074.399,51	996.905,22	886.388,75	969.658,57	840.873,41	868.610,69	1.064.134,42	1.083.854,29	1.125.106,67	1.332.553,93	880.194,34	983.022,91	12.105.702,71	12.512.130,00
Receita Corrente Líquida (III) = (I - II)	11.003.368,05	12.362.986,33	15.026.637,80	9.866.087,09	9.376.173,45	9.492.018,79	10.183.565,22	14.087.855,62	14.553.872,65	11.611.687,66	9.851.760,67	9.874.220,78	137.290.234,11	140.251.950,00
(-) Emendas individuais (art. 166-A, § 1º, da CF) (IV)	0,00	1.141.693,00	0,00	0,00	0,00	0,00	0,00	0,00	0,00	0,00	0,00	127.633,00	1.269.326,00	0,00
RCL Ajustada para Limites Endividamento (V)=(III-IV)	11.003.368,05	11.221.293,33	15.026.637,80	9.866.087,09	9.376.173,45	9.492.018,79	10.183.565,22	14.087.855,62	14.553.872,65	11.611.687,66	9.851.760,67	9.746.587,78	136.020.908,11	140.251.950,00
(-) Emendas de bancada (art. 166, § 16, da CF) (VI)	0,00	0,00	0,00	0,00	0,00	0,00	0,00	0,00	95.540,41	53.876,41	137.204,41	1.004.962,77	1.291.584,00	3.705.116,00
RCL Ajustada para Limites Desp. Pessoal (VII)=(V-VI)	11.003.368,05	11.221.293,33	15.026.637,80	9.866.087,09	9.376.173,45	9.492.018,79	10.183.565,22	14.087.855,62	14.458.332,24	11.557.811,25	9.714.556,26	8.741.625,01	134.729.324,11	136.546.834,00

Prefeitura Municipal de Pedra Branca  
Relatório Resumido de Execução Orçamentária  
**Demonstrativo da Receita Corrente Líquida**  
Orçamento Fiscal e da Seguridade Social  
Período: Janeiro a Abril de 2023/Bimestre: Março e Abril

RREO - Anexo 3 (LRF, Art. 53, inciso I)

Em reais



MATHEUS PEREIRA MENDES  
Prefeito Municipal



PUBLIMAISS ASSESSORIA E PLANEJAMENTO  
CONTABIL LTDA  
Contador - CRC 480PJ



TANIA MARIA JORGE-BENEVIDES  
CONTROLADORA GERAL



EDINARDO DE SOUZA DOS SANTOS  
SECRETÁRIO DE FINANÇAS

Fonte: Sistema Gestor - Emissão: 30/05/2023 15:43

Unidade Responsável: Prefeitura Municipal de Pedra Branca

Prefeitura Municipal de Pedra Branca

Relatório Resumido de Execução Orçamentária

**Demonstrativo das Receitas e Despesas Previdenciárias do Regime Próprio de Previdência dos Servidores**

Orçamento Fiscal e da Seguridade Social

Período: Janeiro a Abril / Bimestre: Março a Abril de 2023

RREO - Anexo 4 (LRF, Art. 53, inciso II)

Em Reais

PLANO PREVIDENCIÁRIO			
RECEITAS PREVIDENCIÁRIAS - RPPS (FUNDO EM CAPITALIZAÇÃO)	PREVISÃO ATUALIZADA (a)	RECEITAS REALIZADAS Até o Bimestre (b)	
RECEITAS CORRENTES (I)	0,00		0,00
Receitas de Contribuições dos Segurados	0,00		0,00
Ativo	0,00		0,00
Inativo	0,00		0,00
Pensionista	0,00		0,00
Receitas de Contribuições Patronais	0,00		0,00
Ativo	0,00		0,00
Inativo			
Pensionista			
Receita Patrimonial	0,00		0,00
Receitas Imobiliárias	0,00		0,00
Receitas de Valores Mobiliários	0,00		0,00
Outras Receitas Patrimoniais	0,00		0,00
Receitas de Serviços	0,00		0,00
Outras Receitas Correntes	0,00		0,00
Compensação Previdenciária do RGPS para o RPPS	0,00		0,00
Aportes Periódicos para Amortização de Déficit Atuarial do RPPS (II)	0,00		0,00
Demais Receitas Correntes	0,00		0,00
RECEITAS DE CAPITAL (III)	0,00		0,00
Alienação de Bens, Direitos e Ativos	0,00		0,00
Amortização de Empréstimos	0,00		0,00
Outras Receitas de Capital	0,00		0,00
<b>TOTAL DAS RECEITAS DO FUNDO EM CAPITALIZAÇÃO - (IV) = (I + III - II)</b>	<b>0,00</b>		<b>0,00</b>

Prefeitura Municipal de Pedra Branca

Relatório Resumido de Execução Orçamentária

**Demonstrativo das Receitas e Despesas Previdenciárias do Regime Próprio de Previdência dos Servidores**

Orçamento Fiscal e da Seguridade Social

Período: Janeiro a Abril / Bimestre: Março a Abril de 2023

RREO - Anexo 4 (LRF, Art. 53, inciso II)

Em Reais

<b>DESPESAS PREVIDENCIÁRIAS - RPPS (FUNDO EM CAPITALIZAÇÃO)</b>	<b>DOTAÇÃO ATUALIZADA (c)</b>	<b>DESPESAS EMPENHADAS Até o Bimestre (d)</b>	<b>DESPESAS LIQUIDADAS Até o Bimestre (e)</b>	<b>DESPESAS PAGAS Até o Bimestre (f)</b>	<b>INSCRITAS EM RESTOS A PAGAR NÃO PROCESSADOS No Exercício (g)</b>
Benefícios	0,00	0,00	0,00	0,00	0,00
Aposentadorias	0,00	0,00	0,00	0,00	0,00
Pensões por Morte	0,00	0,00	0,00	0,00	0,00
Outras Despesas Previdenciárias	0,00	0,00	0,00	0,00	0,00
Compensação Previdenciária entre Regimes	0,00	0,00	0,00	0,00	0,00
Demais Despesas Previdenciárias	0,00	0,00	0,00	0,00	0,00
<b>TOTAL DAS DESPESAS DO FUNDO EM CAPITALIZAÇÃO (V)</b>	<b>0,00</b>	<b>0,00</b>	<b>0,00</b>	<b>0,00</b>	<b>0,00</b>
<b>RESULTADO PREVIDENCIÁRIO - FUNDO EM CAPITALIZAÇÃO (VI) = (IV - V)2</b>	<b>0,00</b>	<b>0,00</b>	<b>0,00</b>	<b>0,00</b>	<b>0,00</b>
<b>RECURSOS RPPS ARRECADADOS EM EXERCÍCIOS ANTERIORES</b>	<b>PREVISÃO ORÇAMENTÁRIA</b>				
Valor					
<b>RESERVA ORÇAMENTÁRIA DO RPPS</b>	<b>PREVISÃO ORÇAMENTÁRIA</b>				
Valor					
<b>APORTES DE RECURSOS PARA O FUNDO EM CAPITALIZAÇÃO DO RPPS</b>	<b>APORTES REALIZADOS</b>				
Plano de Amortização - Contribuição Patronal Suplementar					
Plano de Amortização - Aporte Periódico de Valores Predefinidos					
Outros Aportes para o RPPS					
Recursos para Cobertura de Déficit Financeiro					
<b>BENS E DIREITOS DO RPPS (FUNDO EM CAPITALIZAÇÃO)</b>	<b>SALDO ATUAL</b>				
Caixa e Equivalentes de Caixa	0,00				
Investimentos e Aplicações					
Outros Bens e Direitos					

Prefeitura Municipal de Pedra Branca

Relatório Resumido de Execução Orçamentária


**Demonstrativo das Receitas e Despesas Previdenciárias do Regime Próprio de Previdência dos Servidores**

Orçamento Fiscal e da Seguridade Social

Período: Janeiro a Abril / Bimestre: Março a Abril de 2023

RREO - Anexo 4 (LRF, Art. 53, inciso II)

Em Reais



MATHEUS PEREIRA MENDES  
Prefeito Municipal



PUBLIMAIAS ASSESSORIA E PLANEJAMENTO  
CONTABIL LTDA  
Contador - CRC 480PJ



TANIA MARIA JORGE BENEVIDES  
CONTROLADORA GERAL



EDINARDO DE SOUZA DOS SANTOS  
SECRETÁRIO DE FINANÇAS

Fonte: Sistema Gestor - Emissão: 30/05/2023 15:43

Unidade Responsável: Prefeitura Municipal de Pedra Branca

Prefeitura Municipal de Pedra Branca  
Relatório Resumido de Execução Orçamentária  
**Demonstrativo do Resultado Primário e Nominal**  
Orçamento Fiscal e da Seguridade Social  
Período: Janeiro a Abril de 2023/Bimestre: Março e Abril

RREO - Anexo 6 (LRF, Art. 53, inciso III)

Em reais

Cálculo Acima da Linha - Receitas Primárias	Previsão Atualizada	Até o Bimestre 2023
		Receitas Realizadas (a)
RECEITAS CORRENTES (EXCETO FONTES RPPS) (I)	140.251.950,00	45.891.541,76
Impostos, Taxas e Contribuições de Melhoria	3.793.080,00	2.216.906,91
IPTU	207.000,00	44.308,11
ISS	1.403.000,00	345.781,33
ITBI	83.000,00	20.920,44
IRRF	1.766.080,00	1.668.879,29
Outros Impostos, Taxas e Contribuições de Melhoria	334.000,00	137.017,74
Contribuições	1.596.000,00	482.773,30
Receitas Previdenciárias	0,00	0,00
Outras Receitas de Contribuições	1.596.000,00	482.773,30
Receita Patrimonial	1.198.635,00	867.188,21
Aplicações Financeiras (II)	1.197.635,00	867.188,21
Outras Receitas Patrimoniais	1.000,00	0,00
Transferências Correntes	130.349.235,00	41.395.652,62
Cota-Parte do FPM	42.857.920,00	12.996.092,09
Cota-Parte do ICMS	10.615.200,00	3.042.372,76
Cota-Parte do IPVA	1.500.000,00	1.235.141,02
Cota-Parte do ITR	400,00	0,00
Transferências da LC nº 61/1989	32.000,00	9.906,47
Transferências do FUNDEB	17.682.600,00	7.350.824,45
Outras Transferências Correntes	57.661.115,00	16.761.315,83
Demais Receitas Correntes	3.315.000,00	929.020,72
Outras Receitas Financeiras (III)	0,00	0,00
Receitas Correntes Restantes	3.315.000,00	929.020,72
RECEITAS PRIMÁRIAS CORRENTES (EXCETO FONTES RPPS) (IV) = (I - (II + III))	139.054.315,00	45.024.353,55
RECEITAS PRIMÁRIAS CORRENTES (COM FONTES RPPS) (V)	0,00	0,00
RECEITAS NÃO PRIMÁRIAS CORRENTES (COM FONTES RPPS) (VI)		
RECEITAS DE CAPITAL (EXCETO FONTES RPPS) (VII)	46.120.676,00	1.073.990,40
Operações de Crédito (VIII)	0,00	0,00
Amortização de Empréstimos (IX)	0,00	0,00
Alienação de Bens	50.000,00	0,00
Receitas de Alienação de Investimentos Temporários (X)	0,00	0,00
Receitas de Alienação de Investimentos Permanentes (XI)	0,00	0,00
Outras Alienações de Bens	50.000,00	0,00
Transferências de Capital	46.070.676,00	1.073.990,40
Convênios	46.070.676,00	373.984,40

Prefeitura Municipal de Pedra Branca  
Relatório Resumido de Execução Orçamentária  
**Demonstrativo do Resultado Primário e Nominal**  
Orçamento Fiscal e da Seguridade Social  
Período: Janeiro a Abril de 2023/Bimestre: Março e Abril

RREO - Anexo 6 (LRF, Art. 53, inciso III)

Em reais

Cálculo Acima da Linha - Receitas Primárias	Previsão Atualizada	Até o Bimestre 2023					
		Receitas Realizadas (a)					
Outras Transferências de Capital	0,00	700.006,00					
Outras Receitas de Capital	0,00	0,00					
Outras Receitas de Capital Não Primárias (XII)							
Outras Receitas de Capital Primárias	0,00	0,00					
RECEITAS PRIMÁRIAS DE CAPITAL (EXCETO FONTES RPPS) (XIII)=(VII - (VIII+IX+X+XI+XII))	46.120.676,00	1.073.990,40					
RECEITAS PRIMÁRIAS DE CAPITAL (COM FONTES RPPS) (XIV)	0,00	0,00					
RECEITAS NÃO PRIMÁRIAS DE CAPITAL (COM FONTES RPPS) (XV)							
RECEITA PRIMÁRIA TOTAL (XVI) = (IV + V + XIII + XIV)	185.174.991,00	46.098.343,95					
RECEITA PRIMÁRIA TOTAL (EXCETO FONTES RPPS) (XVII) = (IV + XIII)	185.174.991,00	46.098.343,95					
Cálculo Acima da Linha - Despesas Primárias	Dotação Atualizada	Despesas Empenhadas	Despesas Liquidadas	Despesas Pagas (a)	Restos a Pagar Processados Pagos (b)	Restos a Pagar Não Processados	
						Liquidados	Pagos (c)
DESPESAS CORRENTES (EXCETO FONTES RPPS) (XVIII)	131.049.714,00	52.850.458,60	41.278.564,43	38.582.565,89	4.200.226,36	945.454,08	945.454,08
Pessoal e Encargos Sociais	81.538.383,00	32.805.504,76	28.265.310,89	26.843.838,29	1.417.693,61		
Juros e Encargos da Dívida (XIX)	15.000,00	0,00	0,00	0,00	0,00		
Outras Despesas Correntes	49.496.331,00	20.044.953,84	13.013.253,54	11.738.727,60	2.782.532,75	945.454,08	945.454,08
DESPESAS PRIMÁRIAS CORRENTES (EXCETO FONTES RPPS) (XX) = (XVIII - XIX)	131.034.714,00	52.850.458,60	41.278.564,43	38.582.565,89	4.200.226,36	945.454,08	945.454,08
DESPESAS PRIMÁRIAS CORRENTES (COM FONTES RPPS) (XXI)	0,00	0,00	0,00	0,00	0,00		
DESPESAS NÃO PRIMÁRIAS CORRENTES (COM FONTES RPPS) (XXII)							
DESPESAS DE CAPITAL (EXCETO FONTES RPPS) (XXIII)	55.072.912,00	2.934.229,21	2.508.071,27	2.390.512,87	621.575,34	590.030,32	590.030,32
Investimentos	53.069.131,00	2.284.229,21	2.006.094,74	1.888.536,34	621.575,34	590.030,32	590.030,32
Inversões Financeiras	85.000,00	0,00	0,00	0,00	0,00		
Concessão de Empréstimo (XXIV)							
Aquisição de Título de Capital Já Integralizado (XXV)							
Aquisição de Título de Crédito (XXVI)							
Demais Inversões Financeiras	85.000,00	0,00	0,00	0,00	0,00		
Amortização da Dívida (XXVII)	1.918.781,00	650.000,00	501.976,53	501.976,53	0,00		
DESPESAS PRIMÁRIAS DE CAPITAL (EXCETO FONTES RPPS) (XXVIII)	53.154.131,00	2.284.229,21	2.006.094,74	1.888.536,34	621.575,34	590.030,32	590.030,32
Reserva de Contingência (XXIX)	0,00						
DESPESAS PRIMÁRIAS DE CAPITAL (COM FONTES RPPS) (XXX)	0,00	0,00	0,00	0,00	0,00		
DESPESAS NÃO PRIMÁRIAS DE CAPITAL (COM FONTES RPPS) (XXXI)							
DESPESA PRIMÁRIA TOTAL (XXXII) = (XX + XXI + XXVIII + XXIX + XXX)	184.188.845,00	55.134.687,81	43.284.659,17	40.471.102,23	4.821.801,70	1.535.484,40	1.535.484,40
DESPESA PRIMÁRIA TOTAL (EXCETO FONTES RPPS) (XXXIII) = (XX + XXVIII + XXIX)	184.188.845,00	55.134.687,81	43.284.659,17	40.471.102,23	4.821.801,70	1.535.484,40	1.535.484,40

Prefeitura Municipal de Pedra Branca  
Relatório Resumido de Execução Orçamentária  
**Demonstrativo do Resultado Primário e Nominal**  
Orçamento Fiscal e da Seguridade Social  
Período: Janeiro a Abril de 2023/Bimestre: Março e Abril

RREO - Anexo 6 (LRF, Art. 53, inciso III)

Em reais

<b>Resultado Primário - Acima da Linha</b>	Valor
RESULTADO PRIMÁRIO (COM RPPS) - Acima da Linha (XXXIV) = (XVIa - (XXXIIa +XXXIIb + XXXIIc))	-730.044,38
RESULTADO PRIMÁRIO (SEM RPPS) - Acima da Linha (XXXV) = (XVIIa - (XXXIIIa +XXXIIIb + XXXIIIc))	-730.044,38
<b>Meta Fiscal Para o Resultado Primário</b>	Valor Corrente
Meta fixada no Anexo de Metas Fiscais da LDO para o exercício de referência	2.670.030,00
<b>Juros Nominais</b>	Valor Incorrido
Juros, Encargos e Variações Monetárias Ativos (Exceto RPPS) (XXXVI)	867.188,21
Juros, Encargos e Variações Monetárias Passivos (Exceto RPPS) (XXXVII)	0,00
<b>Resultado Nominal - Acima da Linha</b>	Valor
RESULTADO NOMINAL (SEM RPPS) - Acima da Linha (XXXVIII) = XXXV + (XXXVI - XXXVII)	137.143,83

<b>Cálculo Abaixo da Linha - Resultado Nominal</b>	Saldo	
	Em 31/Dez/2022 (a)	Até o Abril (b)
DÍVIDA CONSOLIDADA (XXXIX)	111.311.909,55	110.809.933,02
DEDUÇÕES (XL)	14.723.382,15	18.280.071,84
Disponibilidade de Caixa	14.723.382,15	18.280.071,84
Disponibilidade de Caixa Bruta	27.554.603,12	26.295.573,92
(-) Restos a Pagar Processados (XLI)	12.831.220,97	8.015.502,08
(-) Depósitos Restituíveis e Valores Vinculados		
Demais Haveres Financeiros	0,00	0,00
DÍVIDA CONSOLIDADA LÍQUIDA (XLII) = (XXXIX - XL)	96.588.527,40	92.529.861,18

<b>Resultado Nominal - Abaixo da Linha</b>	Valor
RESULTADO NOMINAL (SEM RPPS) - Abaixo da Linha (XLIII) = (XLIIa - XLIIb)	4.058.666,22

<b>Meta Fiscal Para o Resultado Nominal</b>	Valor Corrente
Meta fixada no Anexo de Metas Fiscais da LDO para o exercício de referência	3.003.162,00



Prefeitura Municipal de Pedra Branca  
 Relatório Resumido de Execução Orçamentária  
**Demonstrativo do Resultado Primário e Nominal**  
 Orçamento Fiscal e da Seguridade Social  
 Período: Janeiro a Abril de 2023/Bimestre: Março e Abril

RREO - Anexo 6 (LRF, Art. 53, inciso III)

Em reais

Ajuste Metodológico	Até o Bimestre
VARIAÇÃO DO SALDO DE RPP (XLIV) = (XLIIb - XLIIa)	-4.815.718,89
RECEITA DE ALIENAÇÃO DE INVESTIMENTOS PERMANENTES (XLV) = (XI)	0,00
VARIAÇÃO CAMBIAL (XLVI)	
VARIAÇÃO DO SALDO DE PRECATÓRIOS INTEGRANTES DA DC (XLVII)	
VARIAÇÃO DO SALDO DAS DEMAIS OBRIGAÇÕES INTEGRANTES DA DC (XLVIII)	
OUTROS AJUSTES (XLIX)	
<b>RESULTADO NOMINAL (SEM RPPS) AJUSTADO - Abaixo da Linha (L) = (XLIII + (XLIV - XLV - XLVI + XLVII + XLVIII) +/- (XLIX))</b>	<b>-757.052,67</b>


Resultado Primário - Abaixo da Linha	Valor
<b>RESULTADO PRIMÁRIO (SEM RPPS) - Abaixo da Linha (LI) = (L) - (XXXVI - XXXVII)</b>	<b>8.007.196,90</b>

Informações Adicionais	Previsão Orçamentária
Saldo de Exercícios Anteriores Recursos Arrecadados em Exercícios Anteriores - RPPS Superávit Financeiro Utilizado para Abertura e Reabertura de Créditos Adicionais Reserva Orçamentária do RPPS	

Prefeitura Municipal de Pedra Branca  
Relatório Resumido de Execução Orçamentária  
**Demonstrativo do Resultado Primário e Nominal**  
Orçamento Fiscal e da Seguridade Social  
Período: Janeiro a Abril de 2023/Bimestre: Março e Abril

RREO - Anexo 6 (LRF, Art. 53, inciso III)

Em reais



MATHEUS PEREIRA MENDES  
Prefeito Municipal



PUBLIMAIAS ASSESSORIA E PLANEJAMENTO  
CONTABIL LTDA  
Contador - CRC 480PJ



TANIA MARIA JORGE BENEVIDES  
CONTROLADORA GERAL



EDINARDO DE SOUZA DOS SANTOS  
SECRETÁRIO DE FINANÇAS

Fonte: Sistema Gestor - Emissão: 30/05/2023 15:43

Unidade Responsável: Prefeitura Municipal de Pedra Branca

Prefeitura Municipal de Pedra Branca  
Relatório Resumido de Execução Orçamentária

**Restos a Pagar por Poder e Órgão**

Orçamento Fiscal e da Seguridade Social

Período: Janeiro a Abril de 2023/Bimestre: Março e Abril


RREO - Anexo 7 (LRF, Art. 53, inciso V)

PODER/ÓRGÃO	RESTOS A PAGAR PROCESSADOS E NÃO PROCESSADOS LIQUIDADOS EM EXERCÍCIOS ANTERIORES					RESTOS A PAGAR NÃO PROCESSADOS						Saldo l = (e + k)
	INSCRITOS		Pagos (c)	Cancelados (d)	Saldo e = (a+b) - (c+d)	INSCRITOS		Liquidados (h)	Pagos (i)	Cancelados (j)	Saldo k = (f+g) - (i+j)	
	Em Exercícios Anteriores (a)	Em 31 de Dezembro de 2022 (b)				Em Exercícios Anteriores (f)	Em 31 de Dezembro de 2022 (g)					
RESTOS A PAGAR (EXCETO INTRA-ORÇAMENTÁRIOS) (I)	7.191.093,97	5.640.127,00	4.821.801,70	0,00	8.009.419,27	3.302.563,25	1.859.664,54	1.535.484,40	1.535.484,40	0,10	3.626.743,29	11.636.162,56
PODER EXECUTIVO	7.191.093,97	5.640.127,00	4.821.801,70	0,00	8.009.419,27	3.302.563,25	1.859.664,54	1.535.484,40	1.535.484,40	0,10	3.626.743,29	11.636.162,56
Gabinete do Prefeito	157.627,98	34.518,48	39.805,63	0,00	152.340,83	0,00	400,00	0,00	0,00	0,00	400,00	152.740,83
Secretaria de Finanças	437.742,80	88.007,68	88.007,38	0,00	437.743,10	16.517,50	2.250,00	2.250,00	2.250,00	0,00	16.517,50	454.260,60
Secretaria de Desenvolvimento Urbano e Meio Ambiente	1.564.913,76	1.229.494,07	895.313,64	0,00	1.899.094,19	1.778.921,51	1.077.618,95	843.964,23	843.964,23	0,00	2.012.576,23	3.911.670,42
Secretaria de Agricultura e Pecuária	73.850,56	120.379,62	114.745,46	0,00	79.484,72	0,00	134.300,00	134.300,00	134.300,00	0,00	0,00	79.484,72
Secretaria de Saúde	1.626.303,86	1.912.098,97	1.524.095,74	0,00	2.014.307,09	462.715,76	127.163,51	120.860,92	120.860,92	0,00	469.018,35	2.483.325,44
Secretaria do Trabalho e Assistência Social	303.309,22	223.598,56	213.878,56	0,00	313.029,22	43.250,00	33.450,00	33.450,00	33.450,00	0,00	43.250,00	356.279,22
Secretaria de Educação	2.457.838,30	1.702.375,57	1.662.105,13	0,00	2.498.108,74	936.093,48	422.963,31	356.706,20	356.706,20	0,00	1.002.350,59	3.500.459,33
Serviço Autônomo de Água e Esgoto	232.150,79	97.642,77	97.642,59	0,00	232.150,97	3.990,00	28.414,66	28.414,14	28.414,14	0,00	3.990,52	236.141,49
Secretaria de Cultura e Turismo	26.582,56	23.097,26	15.218,16	0,00	34.461,66	19.200,00	13.065,10	0,00	0,00	0,00	32.265,10	66.726,76
Sec. de Planejamento e Orçamento Público	9.331,62	3.525,82	3.525,82	0,00	9.331,62	0,00	0,00	0,00	0,00	0,00	0,00	9.331,62
Secretaria de Esporte e Juventude	25.896,66	37.641,75	37.641,75	0,00	25.896,66	0,00	17.539,01	15.538,91	15.538,91	0,10	2.000,00	27.896,66
Secretaria de Administração	234.338,74	131.124,06	93.199,45	0,00	272.263,35	41.875,00	0,00	0,00	0,00	0,00	41.875,00	314.138,35
Secretaria de Segurança Pública e Defesa Social	41.207,12	36.622,39	36.622,39	0,00	41.207,12	0,00	2.500,00	0,00	0,00	0,00	2.500,00	43.707,12
Reserva de Contingência	0,00	0,00	0,00	0,00	0,00	0,00	0,00	0,00	0,00	0,00	0,00	0,00
PODER LEGISLATIVO	0,00	0,00	0,00	0,00	0,00	0,00	0,00	0,00	0,00	0,00	0,00	0,00
RESTOS A PAGAR (INTRA-ORÇAMENTÁRIOS) (II)	0,00	0,00	0,00	0,00	0,00	0,00	0,00	0,00	0,00	0,00	0,00	0,00
TOTAL (III) = (I + II)	7.191.093,97	5.640.127,00	4.821.801,70	0,00	8.009.419,27	3.302.563,25	1.859.664,54	1.535.484,40	1.535.484,40	0,10	3.626.743,29	11.636.162,56

Prefeitura Municipal de Pedra Branca  
 Relatório Resumido de Execução Orçamentária  
**Restos a Pagar por Poder e Órgão**  
 Orçamento Fiscal e da Seguridade Social  
 Período: Janeiro a Abril de 2023/Bimestre: Março e Abril

RREO - Anexo 7 (LRF, Art. 53, inciso V)

PODER/ÓRGÃO	RESTOS A PAGAR PROCESSADOS E NÃO PROCESSADOS LIQUIDADOS EM EXERCÍCIOS ANTERIORES					RESTOS A PAGAR NÃO PROCESSADOS					Saldo l = (e + k)	
	INSCRITOS		Pagos (c)	Cancelados (d)	Saldo e = (a+b) - (c+d)	INSCRITOS		Liquidados (h)	Pagos (i)	Cancelados (j)		Saldo k = (f+g) - (i+j)
	Em Exercícios Anteriores (a)	Em 31 de Dezembro de 2022 (b)				Em Exercícios Anteriores (f)	Em 31 de Dezembro de 2022 (g)					



MATHEUS PEREIRA MENDES  
 Prefeito Municipal



PUBLIMAISS ASSESSORIA E PLANEJAMENTO  
 CONTABIL LTDA  
 Contador - CRC 480PJ



TANIA MARIA JORGE BENEVIDES  
 CONTROLADORA GERAL



EDINARDO DE SOUZA DOS SANTOS  
 SECRETÁRIO DE FINANÇAS

Prefeitura Municipal de Pedra Branca

Relatório Resumido de Execução Orçamentária

**DEMONSTRATIVO DAS RECEITAS E DESPESAS COM MANUTENÇÃO E DESENVOLVIMENTO DO ENSINO - MDE**

Orçamento Fiscal e da Seguridade Social

Período: Janeiro a Abril de 2023/Bimestre: Março e Abril

RREO - ANEXO 8 (LDB, art. 72)

R\$ 1,00

**RECEITA RESULTANTE DE IMPOSTOS (Arts. 212 e 212-A da Constituição Federal)**

RECEITA RESULTANTE DE IMPOSTOS	PREVISÃO ATUALIZADA (a)	RECEITAS REALIZADAS Até o Bimestre (b)
1- RECEITA DE IMPOSTOS	3.459.080,00	2.079.889,17
1.1- Receita Resultante do Imposto sobre a Propriedade Predial e Territorial Urbana – IPTU	207.000,00	44.308,11
1.2- Receita Resultante do Imposto sobre Transmissão Inter Vivos – ITBI	83.000,00	20.920,44
1.3- Receita Resultante do Imposto sobre Serviços de Qualquer Natureza – ISS	1.403.000,00	345.781,33
1.4- Receita Resultante do Imposto de Renda Retido na Fonte – IRRF	1.766.080,00	1.668.879,29
2- RECEITA DE TRANSFERÊNCIAS CONSTITUCIONAIS E LEGAIS	67.517.650,00	21.604.390,19
2.1- Cota-Parte FPM	52.333.150,00	16.245.114,98
2.1.1- Parcela referente à CF, art. 159, I, alínea b	47.376.150,00	16.245.114,98
2.1.2- Parcela referente à CF, art. 159, I, alíneas d e e	4.957.000,00	0,00
2.2- Cota-Parte ICMS	13.269.000,00	3.802.965,94
2.3- Cota-Parte IPI-Exportação	40.000,00	12.383,08
2.4- Cota-Parte ITR	500,00	0,00
2.5- Cota-Parte IPVA	1.875.000,00	1.543.926,19
2.6- Cota-Parte IOF-Ouro	0,00	0,00
2.7- Compensações Financeiras Provenientes de Impostos e Transferências Constitucionais	0,00	0,00
3- TOTAL DA RECEITA RESULTANTE DE IMPOSTOS (1 + 2)	70.976.730,00	23.684.279,36
4- TOTAL DESTINADO AO FUNDEB - 20% DE ((2.1.1) + (2.2) + (2.3) + (2.4) + (2.5) + (2.7))	12.512.130,00	4.320.878,04
5- VALOR MÍNIMO A SER APLICADO ALÉM DO VALOR DESTINADO AO FUNDEB - 5% DE ((2.1.1) + (2.2) + (2.3) + (2.4) + (2.5) + (2.7)) + 25% DE ((1.1) + (1.2) + (1.3) + (1.4) + (2.1.2) + (2.6))	5.232.052,50	1.600.191,80

**FUNDEB**

RECEITAS RECEBIDAS DO FUNDEB NO EXERCÍCIO	PREVISÃO ATUALIZADA (a)	RECEITAS REALIZADAS Até o Bimestre (b)
6- RECEITAS RECEBIDAS DO FUNDEB	47.711.832,00	18.268.940,60
6.1- FUNDEB - Impostos e Transferências de Impostos	30.029.232,00	10.918.116,15
6.1.1- Principal	30.029.232,00	10.918.116,15
6.1.2- Rendimentos de Aplicação Financeira	0,00	0,00
6.1.3- Ressarcimento de recursos do Fundeb	0,00	0,00
6.2- FUNDEB - Complementação da União - VAAF	12.180.000,00	4.399.083,92
6.2.1- Principal	12.180.000,00	4.399.083,92
6.2.2- Rendimentos de Aplicação Financeira	0,00	0,00
6.2.3- Ressarcimento de recursos do Fundeb	0,00	0,00
6.3- FUNDEB - Complementação da União - VAAT	4.913.000,00	2.840.981,93
6.3.1- Principal	4.913.000,00	2.840.981,93
6.3.2- Rendimentos de Aplicação Financeira	0,00	0,00
6.3.3- Ressarcimento de recursos do Fundeb	0,00	0,00
6.4- FUNDEB - Complementação da União - VAAR	589.600,00	110.758,60
6.4.1- Principal	589.600,00	110.758,60

Prefeitura Municipal de Pedra Branca

Relatório Resumido de Execução Orçamentária

**DEMONSTRATIVO DAS RECEITAS E DESPESAS COM MANUTENÇÃO E DESENVOLVIMENTO DO ENSINO - MDE**

Orçamento Fiscal e da Seguridade Social

Período: Janeiro a Abril de 2023/Bimestre: Março e Abril

RREO - ANEXO 8 (LDB, art. 72)			R\$ 1,00
6.4.2- Rendimentos de Aplicação Financeira	0,00	0,00	
6.4.3- Ressarcimento de recursos do FUNDEB	0,00	0,00	
<b>7- RESULTADO LÍQUIDO DAS TRANSFERÊNCIAS DO FUNDEB (6.1.1 – 4)1</b>	<b>17.517.102,00</b>	<b>6.597.238,11</b>	

RECURSOS RECEBIDOS EM EXERCÍCIOS ANTERIORES E NÃO UTILIZADOS (SUPERÁVIT)	VALOR
<b>8- TOTAL DOS RECURSOS DE SUPERÁVIT</b>	<b>0,00</b>
8.1- SUPERÁVIT DO EXERCÍCIO IMEDIATAMENTE ANTERIOR	0,00
8.2- SUPERÁVIT RESIDUAL DE OUTROS EXERCÍCIOS	0,00
<b>9- TOTAL DOS RECURSOS DO FUNDEB DISPONÍVEIS PARA UTILIZAÇÃO (6 +8)</b>	<b>0,00</b>

DESPESAS COM RECURSOS DO FUNDEB (Por Área de Atuação)6	DOTAÇÃO ATUALIZADA (c)	DESPESAS EMPENHADAS Até o Bimestre (d)	DESPESAS LIQUIDADAS Até o Bimestre (e)	DESPESAS PAGAS Até o Bimestre (f)	INSCRITAS EM RESTOS A PAGAR NÃO PROCESSADOS (g)
<b>10- TOTAL DAS DESPESAS COM RECURSOS DO FUNDEB</b>	47.746.632,00	16.555.642,48	16.107.474,87	15.348.804,17	0,00
10.1- PROFISSIONAIS DA EDUCAÇÃO BÁSICA	37.293.273,00	13.695.609,85	13.695.609,85	13.016.672,15	0,00
10.1.1 - Educação Infantil	8.620.495,00	3.088.583,17	3.088.583,17	2.966.250,33	0,00
10.1.2- Ensino Fundamental	28.315.499,00	10.563.702,06	10.563.702,06	10.007.097,20	0,00
10.1.3- Educação de Jovens e Adultos	357.279,00	43.324,62	43.324,62	43.324,62	0,00
10.1.4- Educação Especial	0,00	0,00	0,00	0,00	0,00
10.1.5- Administração Geral	0,00	0,00	0,00	0,00	0,00
10.2- OUTRAS DESPESAS	10.453.359,00	2.860.032,63	2.411.865,02	2.332.132,02	0,00
10.2.1- Educação Infantil	2.847.256,00	682.534,38	584.055,90	572.364,74	0,00
10.2.2- Ensino Fundamental	7.540.103,00	2.177.498,25	1.827.809,12	1.759.767,28	0,00
10.2.3- Educação de Jovens e Adultos	66.000,00	0,00	0,00	0,00	0,00
10.2.4- Educação Especial	0,00	0,00	0,00	0,00	0,00
10.2.5- Administração Geral	0,00	0,00	0,00	0,00	0,00
10.2.6- Transporte (Escolar)	0,00	0,00	0,00	0,00	0,00
10.2.7- Outras	0,00	0,00	0,00	0,00	0,00

**INDICADORES DO FUNDEB**

DESPESAS CUSTEADAS COM RECEITAS DO FUNDEB RECEBIDAS NO EXERCÍCIO	DESPESAS EMPENHADAS Até o Bimestre (d)	DESPESAS LIQUIDADAS Até o Bimestre (e)	DESPESAS PAGAS Até o Bimestre (f)	INSCRITAS EM RESTOS A PAGAR NÃO PROCESSADOS (g)	INSCRITAS EM RESTOS A PAGAR NÃO PROCESSADOS (SEM DISPONIBILIDADE DE CAIXA) (h)	DESPESAS EMPENHADAS EM VALOR SUPERIOR AO TOTAL DAS RECEITAS RECEBIDAS NO EXERCÍCIO (l)
<b>11- Total das Despesas Custeadas com Recursos do FUNDEB Recebidas no Exercício</b>	16.555.642,48	16.107.474,87	15.348.804,17	0,00		
11.1- Total das Despesas custeadas com FUNDEB - Impostos e Transferências de Impostos	11.060.156,09	10.612.185,28	10.476.404,43	0,00		
11.2- Total das Despesas custeadas com FUNDEB - Complementação da União - VAAF	3.646.725,18	3.646.528,38	3.023.638,53	0,00		
11.3- Total das Despesas custeadas com FUNDEB - Complementação da União - VAAT	1.848.761,21	1.848.761,21	1.848.761,21	0,00		
11.4- Total das Despesas custeadas com FUNDEB - Complementação da União - VAAR	0,00	0,00	0,00	0,00		
<b>12- Total das Despesas do FUNDEB com Profissionais da Educação Básica</b>	<b>13.695.609,85</b>	<b>13.695.609,85</b>	<b>13.016.672,15</b>	<b>0,00</b>		
13- Total das Despesas custeadas com FUNDEB - Comp. União - VAAT Educação Infantil	971.822,45	971.822,45	971.822,45	0,00		
14- Total das Despesas custeadas com FUNDEB - Comp. União - VAAT Despesa de Capital	0,00	0,00	0,00	0,00		

Prefeitura Municipal de Pedra Branca

Relatório Resumido de Execução Orçamentária

**DEMONSTRATIVO DAS RECEITAS E DESPESAS COM MANUTENÇÃO E DESENVOLVIMENTO DO ENSINO - MDE**

Orçamento Fiscal e da Seguridade Social

Período: Janeiro a Abril de 2023/Bimestre: Março e Abril

RREO - ANEXO 8 (LDB, art. 72)

R\$ 1,00

INDICADORES - Art. 212-A, inciso XI e § 3º - Constituição Federal 2	VALOR EXIGIDO (i)	VALOR APLICADO (j)	VALOR CONSIDERADO APÓS DEDUÇÕES (k)	% APLICADO (l)
15- Mínimo de 70% do FUNDEB na Remuneração dos Profissionais da Educação Básica	12.633.196,38	13.695.609,85	13.695.609,85	108,41
16 - Percentual de 50% da Complementação da União ao FUNDEB (VAAT) na Educação Infantil	1.420.490,97	971.822,45	971.822,45	68,41
17- Mínimo de 15% da Complementação da União ao FUNDEB - VAAT em Despesas de Capital	426.147,29	0,00	0,00	0,00

INDICADOR - Art.25, § 3º - Lei nº 14.113, de 2020 - (Máximo de 10% de Superávit) 3	VALOR MÁXIMO PERMITIDO (n)	VALOR NÃO APLICADO (o)	VALOR NÃO APLICADO APÓS AJUSTE (p)	VALOR NÃO APLICADO EXCEDENTE AO MÁXIMO PERMITIDO (q)	% NÃO APLICADO (r)
18- Total da Receita Recebida e não Aplicada no Exercício	1.826.894,06	2.161.465,73	2.161.465,73	334.571,67	11,83

INDICADOR - Art.25, § 3º - Lei nº 14.113, de 2020 - (Aplicação do Superávit de Exercício Anterior) 3	VALOR DE SUPERÁVIT PERMITIDO NO EXERCÍCIO ANTERIOR (s)	VALOR NÃO APLICADO NO EXERCÍCIO ANTERIOR (t)	VALOR DE SUPERÁVIT APLICADO ATÉ O PRIMEIRO QUADRIMESTRE (u)	VALOR APLICADO ATÉ O PRIMEIRO QUADRIMESTRE QUE INTEGRARÁ O LIMITE CONSTITUCIONAL (v)	VALOR APLICADO APÓS O PRIMEIRO QUADRIMESTRE (w)	VALOR NÃO APLICADO (x)
19- Total das Despesas custeadas com Superávit do FUNDEB						
19.1- Total das Despesas custeadas com FUNDEB - Impostos e Transferências de Impostos						
19.2- Total das Despesas custeadas com FUNDEB - Complementação União (VAAF+VAAT+VAAR)						

**DESPESAS COM MANUTENÇÃO E DESENVOLVIMENTO DO ENSINO – MDE - CUSTEADAS COM RECEITA DE IMPOSTOS (EXCETO FUNDEB)**

DESPESAS COM AÇÕES TÍPICAS DE MDE - RECEITAS DE IMPOSTOS - EXCETO FUNDEB (Por Subfunção)	DOTAÇÃO ATUALIZADA (c)	DESPESAS EMPENHADAS Até o Bimestre (d)	DESPESAS LIQUIDADAS Até o Bimestre (e)	DESPESAS PAGAS Até o Bimestre (f)	INSCRITAS EM RESTOS A PAGAR NÃO PROCESSADOS (g)
20- Total das Despesas de Ações Típicas de MDE Custeadas com Receitas de Impostos	5.348.255,00	1.586.059,29	980.385,03	927.649,63	0,00
20.1- Educação Infantil	131.100,00	19.843,63	18.720,85	18.720,85	0,00
20.2- Ensino Fundamental	1.229.536,00	8.826,40	8.826,40	8.826,40	0,00
20.3- Educação de Jovens e Adultos	58.500,00	0,00	0,00	0,00	0,00
20.4- Educação Especial	33.000,00	0,00	0,00	0,00	0,00
20.5- Administração Geral	2.982.788,00	1.409.097,72	804.546,24	751.810,84	0,00
20.6- Transporte (Escolar)	0,00	0,00	0,00	0,00	0,00
20.7- Outras	913.331,00	148.291,54	148.291,54	148.291,54	0,00

**DESPESAS COM MANUTENÇÃO E DESENVOLVIMENTO DO ENSINO – MDE - CUSTEADAS COM RECEITA DE IMPOSTOS E COM RECURSOS DO FUNDEB**

DESPESAS COM AÇÕES TÍPICAS DE MDE - RECEITAS DE IMPOSTOS E RECURSOS DO FUNDEB (Por Área de Atuação) 6	DOTAÇÃO ATUALIZADA (c)	DESPESAS EMPENHADAS Até o Bimestre (d)	DESPESAS LIQUIDADAS Até o Bimestre (e)	DESPESAS PAGAS Até o Bimestre (f)	INSCRITAS EM RESTOS A PAGAR NÃO PROCESSADOS (g)
21- Total das Despesas de Ações Típicas de MDE Custeadas com Receitas de Impostos e FUNDEB	53.094.887,00	18.141.701,77	17.087.859,90	16.276.453,80	0,00
21.1- EDUCAÇÃO INFANTIL	11.598.851,00	3.790.961,18	3.691.359,92	3.557.335,92	0,00
21.1.1- Creche	0,00	0,00	0,00	0,00	0,00
21.1.2- Pré-escola	11.598.851,00	3.790.961,18	3.691.359,92	3.557.335,92	0,00
21.2- ENSINO FUNDAMENTAL	41.496.036,00	14.350.740,59	13.396.499,98	12.719.117,88	0,00

Prefeitura Municipal de Pedra Branca

Relatório Resumido de Execução Orçamentária

**DEMONSTRATIVO DAS RECEITAS E DESPESAS COM MANUTENÇÃO E DESENVOLVIMENTO DO ENSINO - MDE**

Orçamento Fiscal e da Seguridade Social

Período: Janeiro a Abril de 2023/Bimestre: Março e Abril

RREO - ANEXO 8 (LDB, art. 72)

R\$ 1,00

APURAÇÃO DAS DESPESAS PARA FINS DE LIMITE MÍNIMO CONSTITUCIONAL	VALOR
22- TOTAL DAS DESPESAS DE MDE CUSTEADAS COM RECURSOS DE IMPOSTOS = L20(d ou e)	980.385,03
23- TOTAL DAS RECEITAS TRANSFERIDAS AO FUNDEB = (L4)	4.320.878,04
24- (-) RECEITAS DO FUNDEB NÃO UTILIZADAS NO EXERCÍCIO, EM VALOR SUPERIOR A 10% = L18(q)	334.571,67
25- (-) SUPERÁVIT PERMITIDO NO EXERCÍCIO IMEDIATAMENTE ANTERIOR NÃO APLICADO NO EXERCÍCIO ATUAL = L19.1(x)	
26- (-) RESTOS A PAGAR NÃO PROCESSADOS INSCRITOS NO EXERCÍCIO SEM DISPONIBILIDADE FINANCEIRA DE RECURSOS DE IMPOSTOS4	
27- (-) CANCELAMENTO, NO EXERCÍCIO, DE RESTOS A PAGAR INSCRITOS COM DISPONIBILIDADE FINANCEIRA DE RECURSOS DE IMPOSTOS VINCULADOS AO ENSINO = (L30.1(af) + L30.2(af))	
28- TOTAL DAS DESPESAS PARA FINS DE LIMITE (22 + 23) - (24 + 25 + 26 + 27)	4.966.691,40

APURAÇÃO DO LIMITE MÍNIMO CONSTITUCIONAL 2 e 5	VALOR EXIGIDO (z)	VALOR APLICADO (aa)	% APLICADO (ab)
29- APLICAÇÃO EM MDE SOBRE A RECEITA RESULTANTE DE IMPOSTOS	5.921.069,84	4.966.691,40	20,97

RESTOS A PAGAR INSCRITOS EM EXERCÍCIOS ANTERIORES DE DESPESAS CONSIDERADAS PARA CUMPRIMENTO DO LIMITE 8	SALDO INICIAL (ac)	RP LIQUIDADOS (ad)	RP PAGOS (ae)	RP CANCELADOS (af)	SALDO FINAL (ag) = (ac) - (ae) - (af)
30- RESTOS A PAGAR DE DESPESAS COM MDE	4.118.923,41	356.706,20	1.431.347,52	0,00	2.687.575,89
30.1 - Executadas com Recursos de Impostos e Transferências de Impostos	1.190.024,80	220.692,68	658.125,39	0,00	531.899,41
30.2 - Executadas com Recursos do FUNDEB - Impostos	2.294.456,43	136.013,52	138.779,95	0,00	2.155.676,48
30.3 - Executadas com Recursos do FUNDEB - Complementação da União (VAAT + VAAF)	634.442,18	0,00	634.442,18	0,00	0,00

**OUTRAS INFORMAÇÕES PARA CONTROLE**

RECEITAS ADICIONAIS PARA FINANCIAMENTO DO ENSINO	PREVISÃO ATUALIZADA (a)	RECEITAS REALIZADAS Até o Bimestre (b)
<b>31- TOTAL DAS RECEITAS ADICIONAIS PARA FINANCIAMENTO DO ENSINO</b>	<b>6.028.913,00</b>	<b>1.250.213,69</b>
31.1- RECEITA DE TRANSFERÊNCIAS DO FNDE (INCLUINDO RENDIMENTOS DE APLICAÇÃO)	2.743.484,00	1.042.484,71
31.1.1- Salário-Educação	1.616.504,00	560.773,60
31.1.2- PDDE	2.600,00	0,00
31.1.3- PNAE	974.380,00	280.418,60
31.1.4 - PNATE	150.000,00	201.292,51
31.1.5- Outras Transferências do FNDE	0,00	0,00
31.2- RECEITA DE TRANSFERÊNCIAS DE CONVÊNIOS	2.780.115,00	34.579,22
31.3- RECEITA DE ROYALTIES DESTINADOS À EDUCAÇÃO	0,00	0,00
31.4- RECEITA DE OPERAÇÕES DE CRÉDITO VINCULADAS À EDUCAÇÃO	0,00	0,00
31.5- OUTRAS RECEITAS PARA FINANCIAMENTO DO ENSINO	505.314,00	173.149,76

OUTRAS DESPESAS COM EDUCAÇÃO (Por Subfunção)6	DOTAÇÃO ATUALIZADA (c)	DESPESAS EMPENHADAS Até o Bimestre (d)	DESPESAS LIQUIDADAS Até o Bimestre (d)	DESPESAS PAGAS Até o Bimestre (d)	INSCRITAS EM RESTOS A PAGAR NÃO PROCESSADOS (g)
32- TOTAL DAS OUTRAS DESPESAS COM EDUCAÇÃO	7.630.759,00	1.029.514,24	670.779,36	462.787,34	0,00
32.1- EDUCAÇÃO INFANTIL	1.149.880,00	81.079,80	58.611,52	38.780,60	0,00
32.2- ENSINO FUNDAMENTAL	3.635.696,00	85.832,20	0,00	0,00	0,00



Prefeitura Municipal de Pedra Branca

Relatório Resumido de Execução Orçamentária

**DEMONSTRATIVO DAS RECEITAS E DESPESAS COM MANUTENÇÃO E DESENVOLVIMENTO DO ENSINO - MDE**

Orçamento Fiscal e da Seguridade Social

Período: Janeiro a Abril de 2023/Bimestre: Março e Abril

RREO - ANEXO 8 (LDB, art. 72)					R\$ 1,00
32.3- ENSINO MÉDIO	488.722,00	201.685,34	162.140,94	162.140,94	0,00
32.4- ENSINO SUPERIOR	644.000,00	0,00	0,00	0,00	0,00
32.5- ENSINO PROFISSIONAL	0,00	0,00	0,00	0,00	0,00
32.6- EDUCAÇÃO DE JOVENS E ADULTOS	111.000,00	0,00	0,00	0,00	0,00
32.7- EDUCAÇÃO ESPECIAL	0,00	0,00	0,00	0,00	0,00
32.8- OUTRAS	1.601.461,00	660.916,90	450.026,90	261.865,80	0,00
<b>TOTAL GERAL DAS DESPESAS COM EDUCAÇÃO</b>	<b>DOTAÇÃO ATUALIZADA (c)</b>	<b>DESPESAS EMPENHADAS Até o Bimestre (d)</b>	<b>DESPESAS LIQUIDADAS Até o Bimestre (d)</b>	<b>DESPESAS PAGAS Até o Bimestre (d)</b>	<b>INSCRITAS EM RESTOS A PAGAR NÃO PROCESSADOS (g)</b>
33- TOTAL GERAL DAS DESPESAS COM EDUCAÇÃO (10 + 20 + 32)	60.725.646,00	19.171.216,01	17.758.639,26	16.739.241,14	0,00
33.1- Despesas Correntes	55.300.451,00	19.171.216,01	17.758.639,26	16.739.241,14	0,00
33.1.1- Pessoal Ativo	38.972.857,00	13.885.363,05	13.825.381,26	13.131.377,67	0,00
33.1.2- Pessoal Inativo	0,00	0,00	0,00	0,00	0,00
33.1.3-Transferências às instituições comunitárias, confessionais ou filantrópicas sem fins lucrativos	78.700,00	0,00	0,00	0,00	0,00
33.1.4- Outras Despesas Correntes	16.248.894,00	5.285.852,96	3.933.258,00	3.607.863,47	0,00
33.2- Despesas de Capital	5.425.195,00	0,00	0,00	0,00	0,00
33.2.1- Transferências às instituições comunitárias, confessionais ou filantrópicas sem fins lucrativos	0,00	0,00	0,00	0,00	0,00
33.2.2- Outras Despesas de Capital	5.425.195,00	0,00	0,00	0,00	0,00
<b>CONTROLE DA DISPONIBILIDADE FINANCEIRA E CONCILIAÇÃO BANCÁRIA</b>	<b>FUNDEB (ae)</b>		<b>SALÁRIO EDUCAÇÃO (af)</b>		
34- DISPONIBILIDADE FINANCEIRA EM 31 DE DEZEMBRO DE <EXERCÍCIO ANTERIOR>			0,00		0,00
35- (+) INGRESSO DE RECURSOS ATÉ O BIMESTRE (orçamentário)			0,00		0,00
36- (-) PAGAMENTOS EFETUADOS ATÉ O BIMESTRE (orçamentário e restos a pagar)			0,00		0,00
37- (=) DISPONIBILIDADE FINANCEIRA ATÉ O BIMESTRE			0,00		0,00
38- (+) AJUSTES POSITIVOS ( RETENÇÕES E OUTROS VALORES EXTRAORÇAMENTÁRIOS)			0,00		0,00
39- (-) AJUSTES NEGATIVOS (OUTROS VALORES EXTRAORÇAMENTÁRIOS)			0,00		0,00
40- (=) SALDO FINANCEIRO CONCILIADO (Saldo Bancário)			0,00		0,00

Prefeitura Municipal de Pedra Branca

Relatório Resumido de Execução Orçamentária

**DEMONSTRATIVO DAS RECEITAS E DESPESAS COM MANUTENÇÃO E DESENVOLVIMENTO DO ENSINO - MDE**

Orçamento Fiscal e da Seguridade Social

Período: Janeiro a Abril de 2023/Bimestre: Março e Abril

RREO - ANEXO 8 (LDB, art. 72)

R\$ 1,00



MATHEUS PEREIRA MENDES  
Prefeito Municipal



PUBLIMAIAS ASSESSORIA E PLANEJAMENTO  
CONTABIL LTDA  
Contador - CRC 480PJ



TANIA MARIA JORGE BENEVIDES  
CONTROLADORA GERAL



EDINARDO DE SOUZA DOS SANTOS  
SECRETÁRIO DE FINANÇAS

Fonte: Sistema Gestor - Emissão: 30/05/2023 15:43

Unidade Responsável: Prefeitura Municipal de Pedra Branca

Prefeitura Municipal de Pedra Branca

Relatório Resumido de Execução Orçamentária

**DEMONSTRATIVO DAS RECEITAS DE OPERAÇÕES DE CRÉDITO E DESPESAS DE CAPITAL (REGRA DE OURO)**


Orçamento Fiscal e da Seguridade Social

Período: Janeiro a Abril de 2023/Bimestre: Março e Abril

RREO – ANEXO 9 (LRF, art.53, § 1º, inciso I)

Em Reais


RECEITAS	PREVISÃO ATUALIZADA (a)	RECEITAS REALIZADAS (b)	SALDO NÃO REALIZADO (c) = (a - b)
RECEITAS DE OPERAÇÕES DE CRÉDITO (I)	0,00	0,00	0,00
DESPESAS	DOTAÇÃO ATUALIZADA (d)	DESPESAS EMPENHADAS (e)	SALDO NÃO EXECUTADO (f) = (d - e)
DESPESAS DE CAPITAL	55.072.912,00	2.934.229,21	52.138.682,79
Investimentos	53.069.131,00	2.284.229,21	50.784.901,79
Inversões Financeiras	85.000,00	0,00	85.000,00
Amortização da Dívida	1.918.781,00	650.000,00	1.268.781,00
(-) Incentivos Fiscais a Contribuinte			
(-) Incentivos Fiscais a Contribuinte por Instituições Financeiras			
DESPESA DE CAPITAL LÍQUIDA (II)	55.072.912,00	2.934.229,21	52.138.682,79
RESULTADO PARA APURAÇÃO DA REGRA DE OURO (III) = (II - I)	55.072.912,00	2.934.229,21	52.138.682,79



MÁTHEUS PEREIRA MENDES  
Prefeito Municipal



PUBLIMAISS ASSESSORIA E PLANEJAMENTO  
CONTABIL LTDA  
Contador - CRC 480PJ



TANIA MARIA JORGE BENEVIDES  
CONTROLADORA GERAL



EDINARDO DE SOUZA DOS SANTOS  
SECRETÁRIO DE FINANÇAS


Fonte: Sistema Gestor - Emissão: 30/05/2023 15:43

Unidade Responsável: Prefeitura Municipal de Pedra Branca

Prefeitura Municipal de Pedra Branca  
Relatório Resumido da Execução Orçamentária  
**Demonstrativo da Projeção do Regime Próprio de Previdência dos Servidores**  
Orçamentos da Seguridade Social  
Período: Janeiro a Abril de 2023/Bimestre: Março e Abril

RREO - ANEXO X (LRF, art. 53, § 1º, inciso II)

R\$ 1,00




MATHEUS PEREIRA MENDES  
Prefeito Municipal



PUBLIMAISS ASSESSORIA E PLANEJAMENTO  
CONTABIL LTDA  
Contador - CRC 480PJ



TANIA MARIA JORGE BENEVIDES  
CONTROLADORA GERAL



EDINARDO DE SOUZA DOS SANTOS  
SECRETÁRIO DE FINANÇAS

Fonte: Sistema Gestor - Emissão: 30/05/2023 15:43

Unidade Responsável: Prefeitura Municipal de Pedra Branca

Prefeitura Municipal de Pedra Branca  
Relatório Resumido de Execução Orçamentária  
**Demonstrativo das Receita de Alienação de Ativos e Aplicação dos Recursos**  
Orçamento Fiscal e da Seguridade Social  
Período: Janeiro a Abril de 2023/Bimestre: Março e Abril

RREO - Anexo XI (LRF, Art. 52, inciso I, alíneas "a" e "b" do inciso II e §1º)

R\$ 1,00

RECEITAS	PREVISÃO ATUALIZADA (a)	RECEITAS REALIZADAS Até o Bimestre (b)	SALDO NÃO REALIZADO (c) = (a - b)
RECEITAS DE CAPITAL - ALIENAÇÃO DE ATIVOS (I) Alienação de Bens Móveis e Semoventes - Principal	50.000,00	0,00	50.000,00

  
MÁTHEUS PEREIRA MENDES  
Prefeito Municipal

  
PUBLIMAS ASSESSORIA E PLANEJAMENTO  
CONTABIL LTDA  
Contador - CRC 480PJ

  
TANIA MARIA JORGE BENEVIDES  
CONTROLADORA GERAL

  
EDINARDO DE SOUZA DOS SANTOS  
SECRETÁRIO DE FINANÇAS

Fonte: Sistema Gestor - Emissão: 30/05/2023 15:43

Unidade Responsável: Prefeitura Municipal de Pedra Branca









Prefeitura Municipal de Pedra Branca

Relatório Resumido de Execução Orçamentária

**Demonstrativo das Receitas e Despesas com Ações e Serviços Públicos de Saúde**

Orçamento Fiscal e da Seguridade Social

Período: Janeiro a Abril de 2023/Bimestre: Março e Abril

RREO - Anexo 12 (LC 141/2012, art. 35)

R\$ 1,00

Despesas de Capital	0,00	0,00	0,00	0,00	0,00	0,00	0,00	0,00	0,00
ALIMENTAÇÃO E NUTRIÇÃO (XXXVII)	0,00	0,00	0,00	0,00	0,00	0,00	0,00	0,00	0,00
Despesas Correntes	0,00	0,00	0,00	0,00	0,00	0,00	0,00	0,00	0,00
Despesas de Capital	0,00	0,00	0,00	0,00	0,00	0,00	0,00	0,00	0,00
OUTRAS SUBFUNÇÕES (XXXVIII)	959.228,00	965.891,00	220.868,71	22,87	94.755,68	9,81	91.059,69	9,43	0,00
Despesas Correntes	557.628,00	564.291,00	198.692,90	35,21	72.579,87	12,86	68.883,88	12,21	0,00
Despesas de Capital	401.600,00	401.600,00	22.175,81	5,52	22.175,81	5,52	22.175,81	5,52	0,00
TOTAL DAS DESPESAS NÃO COMPUTADAS NO CÁLCULO DO MÍNIMO (XXXIX) = (XXXII + XXXIII + XXXIV + XXXV + XXXVI + XXXVII + XXXVIII)	23.482.428,00	25.344.241,00	9.695.160,53	38,25	8.212.499,07	32,40	7.405.323,29	29,22	0,00

DESPESAS TOTAIS COM SAÚDE EXECUTADAS COM RECURSOS PRÓPRIOS E COM RECURSOS TRANSFERIDOS DE OUTROS ENTES	DOTAÇÃO INICIAL	DOTAÇÃO ATUALIZADA (c)	DESPESAS EMPENHADAS		DESPESAS LIQUIDADAS		DESPESAS PAGAS		Inscritas em Restos a Pagar Não Processados (g)
			Até o Bimestre (d)	% (d/c) x 100	Até o Bimestre (e)	% (e/c) x 100	Até o Bimestre (f)	% (f/c) x 100	
ATENÇÃO BÁSICA (XL) = (IV + XXXII)	14.899.845,00	15.391.615,00	5.962.383,96	38,74	5.225.020,42	33,95	4.964.921,33	32,26	0,00
ASSISTÊNCIA HOSPITALAR E AMBULATORIAL (XLI) = (V + XXXIII)	17.478.080,00	17.759.460,00	6.086.150,24	34,27	5.386.829,37	30,33	4.706.987,98	26,50	0,00
SUORTE PROFILÁTICO E TERAPÊUTICO (XLII) = (VI + XXXIV)	589.156,00	589.156,00	302.556,77	51,35	129.524,77	21,98	128.684,32	21,84	0,00
VIGILÂNCIA SANITÁRIA (XLIII) = (VII + XXXV)	1.380.752,00	1.417.752,00	703.940,16	49,65	695.545,81	49,06	667.412,79	47,08	0,00
VIGILÂNCIA EPIDEMIOLÓGICA (XLIV) = (VIII + XXXVI)	0,00	0,00	0,00	0,00	0,00	0,00	0,00	0,00	0,00
ALIMENTAÇÃO E NUTRIÇÃO (XLV) = (XIX + XXXVII)	0,00	0,00	0,00	0,00	0,00	0,00	0,00	0,00	0,00
OUTRAS SUBFUNÇÕES (XLVI) = (X + XXXVIII)	4.199.933,00	4.387.306,00	2.008.444,35	45,78	1.181.678,12	26,93	1.120.070,00	25,53	0,00
TOTAL DAS DESPESAS COM SAÚDE (XLVII) = (XI + XXXIX)	38.547.766,00	39.545.289,00	15.063.475,48	38,09	12.618.598,49	31,91	11.588.076,42	29,30	0,00
(-) Despesas executadas com recursos provenientes das transferências de recursos de outros entes	23.482.428,00	25.344.241,00	9.695.160,53	38,25	8.212.499,07	32,40	7.405.323,29	29,22	0,00
TOTAL DAS DESPESAS EXECUTADAS COM RECURSOS PRÓPRIOS (XLVIII)	15.065.338,00	14.201.048,00	5.368.314,95	37,80	4.406.099,42	31,03	4.182.753,13	29,45	0,00

Prefeitura Municipal de Pedra Branca  
Relatório Resumido de Execução Orçamentária  
**Demonstrativo das Receitas e Despesas com Ações e Serviços Públicos de Saúde**  
Orçamento Fiscal e da Seguridade Social  
Período: Janeiro a Abril de 2023/Bimestre: Março e Abril

RREO - Anexo 12 (LC 141/2012, art. 35)

R\$ 1,00



MATHEUS PEREIRA MENDES  
Prefeito Municipal



PUBLIMAIAS ASSESSORIA E PLANEJAMENTO  
CONTABIL LTDA  
Contador - CRC 480PJ



TANIA MARIA JORGE BENEVIDES  
CONTROLADORA GERAL



EDINARDO DE SOUZA DOS SANTOS  
SECRETÁRIO DE FINANÇAS

Fonte: Sistema Gestor - Emissão: 30/05/2023 15:43


Unidade Responsável: Prefeitura Municipal de Pedra Branca

Prefeitura Municipal de Pedra Branca  
 Relatório Resumido da Execução Orçamentária  
**Demonstrativo das Parcerias Público-Privadas**  
 Orçamentos Fiscal e da Seguridade Social  
 Período: Janeiro a Abril de 2023/Bimestre: Março e Abril  
 RREO - ANEXO 13 (Lei nº 11.079, de 30.12.2004, arts. 22, 25 e 28)

R\$ 1,00

Impactos das Contratações de PPP	SALDO TOTAL EM 31 DE DEZEMBRO DO EXERCÍCIO ANTERIOR (a)	REGISTROS EFETUADOS EM 2023	
		No Bimestre	Até o Bimestre (b)
TOTAL DE ATIVOS	0,00	0,00	0,00
Ativos Constituídos pela SPE	0,00	0,00	0,00
TOTAL DE PASSIVOS	0,00	0,00	0,00
Obrigações decorrentes de Ativos Constituídos pela SPE	0,00	0,00	0,00
Provisões de PPP	0,00	0,00	0,00
Outros Passivos	0,00	0,00	0,00
ATOS POTENCIAIS PASSIVOS	0,00	0,00	0,00
Obrigações Contratuais	0,00	0,00	0,00
Riscos não Provisionados	0,00	0,00	0,00
Garantias Concedidas	0,00	0,00	0,00
Outros Passivos Contingentes	0,00	0,00	0,00

DESPESAS DE PPP	EXERCÍCIO ANTERIOR	EXERCÍCIO CORRENTE (EC)	<EC+1>	<EC+2>	<EC+3>	<EC+4>	<EC+5>	<EC+6>	<EC+7>	<EC+8>	<EC+9>
TOTAL DAS DESPESAS	0,00	0,00	0,00	0,00	0,00	0,00	0,00	0,00	0,00	0,00	0,00
PPP A CONTRATAR (II)	0,00	0,00	0,00	0,00	0,00	0,00	0,00	0,00	0,00	0,00	0,00
RECEITA CORRENTE LÍQUIDA (RCL) (III)	0,00	0,00	0,00	0,00	0,00	0,00	0,00	0,00	0,00	0,00	0,00
TOTAL DAS DESPESAS CONSIDERADAS PARA O LIM	0,00	0,00	0,00	0,00	0,00	0,00	0,00	0,00	0,00	0,00	0,00
TOTAL DAS DESPESAS / RCL (%) (V) = (IV) / (III)	0,00	0,00	0,00	0,00	0,00	0,00	0,00	0,00	0,00	0,00	0,00



MATHEUS PEREIRA MENDES  
 Prefeito Municipal



PUBLIMAISS ASSESSORIA E PLANEJAMENTO  
 CONTABIL LTDA  
 Contador - CRC 480PJ



TANIA MARIA JORGE BENEVIDES  
 CONTROLADORA GERAL



EDINARDO DE SOUZA DOS SANTOS  
 SECRETÁRIO DE FINANÇAS

Prefeitura Municipal de Pedra Branca

Relatório Resumido de Execução Orçamentária

**Demonstrativo Simplificado do Relatório Resumido da Execução Orçamentária**

Orçamento Fiscal e da Seguridade Social

Período: Janeiro a Abril de 2023/Bimestre: Março e Abril

RREO - Anexo XIV (LRF, Art. 52, inciso I, alíneas "a" e "b" do inciso II e §1º)

Em Reais

<b>BALANÇO ORÇAMENTÁRIO</b>		Até o Bimestre		
<b>RECEITA</b>				
PREVISÃO INICIAL				186.372.626,00
PREVISÃO ATUALIZADA				186.372.626,00
RECEITAS REALIZADAS				46.965.532,16
<b>DÉFICIT ORÇAMENTÁRIO</b>				
<b>SALDOS DE EXERCÍCIOS ANTERIORES</b>				
<b>DESPESA</b>				
DOTAÇÃO INICIAL				186.372.626,00
DOTAÇÃO ATUALIZADA				186.372.626,00
DESPESA EMPENHADA				55.784.687,81
DESPESA LIQUIDADADA				43.786.635,70
DESPESA PAGA				40.973.078,76
SUPERÁVIT ORÇAMENTÁRIO				3.178.896,46
<b>DESPESA POR FUNÇÃO/SUBFUNÇÃO</b>		Até o Bimestre		
DESPESAS EMPENHADAS		55.784.687,81		
DESPESAS LIQUIDADADAS		43.786.635,70		
<b>RECEITA CORRENTE LÍQUIDA - RCL</b>		Até o Bimestre		
RECEITA CORRENTE LÍQUIDA		137.290.234,11		
RCL Ajustada para Cálculo dos Limites de Endividamento		136.020.908,11		
RCL Ajustada para Cálculo dos Limites da Despesa com Pessoal		134.729.324,11		
<b>RECEITAS E DESPESAS DO REGIME PRÓPRIO DE PREVIDÊNCIA DOS SERVIDORES E DO SISTEMA DE PROTEÇÃO SOCIAL DOS MILITARES</b>		Até o Bimestre		
<b>Fundo em Capitalização (PLANO PREVIDENCIÁRIO)</b>				
Receitas Previdenciárias Realizadas		0,00		
Despesas Previdenciárias Empenhadas		0,00		
Despesas Previdenciárias Liquidadas		0,00		
Despesas Previdenciárias Pagas		0,00		
Resultado Previdenciário		0,00		
<b>RESULTADOS PRIMÁRIO E NOMINAL</b>		Meta Fixada no AMF da LDO (a)	Resultado Apurado Até o Bimestre (b)	% em Relação à Meta (b/a)
Resultado Primário - Acima da Linha		2.670.030,00	-730.044,38	-0,27
Resultado Nominal - Abaixo da Linha		3.003.162,00	4.058.666,22	1,35
<b>RESTOS A PAGAR POR PODER E MINISTÉRIO PÚBLICO</b>		Inscrição	Cancelamento Até o Bimestre	Pagamento Até o Bimestre
<b>RESTOS A PAGAR PROCESSADOS</b>				Saldo a Pagar
Poder Executivo		12.831.220,97	0,00	4.821.801,70
Poder Legislativo		0,00	0,00	0,00
<b>RESTOS A PAGAR NÃO PROCESSADOS</b>				
Poder Executivo		5.162.227,79	0,10	1.535.484,40
Poder Legislativo		0,00	0,00	0,00
<b>TOTAL</b>		17.993.448,76	0,10	6.357.286,10
<b>DESPESAS COM AÇÕES TÍPICAS DE MDE</b>		Valor Apurado Até o Bimestre	Limites Constitucionais Anuais	
			% Mínimo a Aplicar no Exercício	% Aplicado Até o Bimestre
Percentual de 50% da Complementação do Fundeb na		971.822,45	50,00	68,41
Mínimo de 15% da Complementação do Fundeb em Despesa		0,00	15,00	0,00
Mínimo Anual de <18% / 25%> das Receitas de Impostos na		4.966.691,40	25,00	20,97

Prefeitura Municipal de Pedra Branca  
 Relatório Resumido de Execução Orçamentária  
**Demonstrativo Simplificado do Relatório Resumido da Execução Orçamentária**  
 Orçamento Fiscal e da Seguridade Social  
 Período: Janeiro a Abril de 2023/Bimestre: Março e Abril

RREO - Anexo XIV (LRF, Art. 52, inciso I, alíneas "a" e "b" do inciso II e §1º)

Em Reais

Mínimo Anual de 70% do FUNDEB na Remuneração do	13.695.609,85	70,00	108,41
<b>RECEITAS DE OPERAÇÕES DE CREDITO E DESPESAS DE CAPITAL</b>	Valor Apurado Até o Bimestre		Saldo Não Realizado
Receita de Operação de Crédito		0,00	0,00
Despesa de Capital Líquida		2.934.229,21	52.138.682,79
<b>RECEITA DE ALIENAÇÃO DE ATIVOS E APLICAÇÃO DOS RECURSOS</b>	Valor Apurado Até o Bimestre		Saldo a Realizar
Receita de Capital Resultante da Alienação de Ativos		0,00	50.000,00
Aplicação dos Recursos da Alienação de Ativos		0,00	0,00
<b>DESPESAS COM AÇÕES E SERVIÇOS PÚBLICOS DE SAÚDE</b>	Valor Apurado Até o Bimestre	Limite Constitucional Anual	
		% Mínimo a Aplicar no Exercício	% Aplicado Até o Bimestre
Despesas com Ações e Serviços Públicos de Saúde	4.406.099,42	15,00	18,60
<b>DESPESAS DE CARATER CONTINUADO DERIVADAS DE PPP</b>	Valor Apurado no Exercício Corrente		
Total das Despesas Consideradas para o Limite / RCL (%)			0,00



MATHEUS PEREIRA MENDES  
 Prefeito Municipal



PUBLIMAIS ASSESSORIA E PLANEJAMENTO  
 CONTABIL LTDA  
 Contador - CRC 480PJ



TANIA MARIA JORGE BENEVIDES  
 CONTROLADORA GERAL



EDINARDO DE SOUZA DOS SANTOS  
 SECRETÁRIO DE FINANÇAS

Fonte: Sistema Gestor - Emissão: 30/05/2023 15:43

Unidade Responsável: Prefeitura Municipal de Pedra Branca

## NOTAS EXPLICATIVAS:

Nota Explicativa 1: O RREO referente o 2º bimestre do exercício financeiro de 2023 foi publicado no dia 30 de maio de 2023, utilizando-se para tanto o site [www.pedrabranca.ce.gov.br](http://www.pedrabranca.ce.gov.br), além de locais de amplo acesso ao público, como o Paço Municipal.