



RELATÓRIO RESUMIDO DA EXECUÇÃO ORÇAMENTÁRIA - RREO

3º BIMESTRE

MESES DE MAIO E JUNHO

EXERCÍCIO DE 2022

Ofício Nº 099 /2022

Pedra Branca, 01 de Agosto de 2022.

DA: PREFEITURA MUNICIPAL DE PEDRA BRANCA
PARA: TRIBUNAL DE CONTAS DO ESTADO DO CEARÁ-TCE/CE
Ref.: Relatórios da LRF

Senhor Presidente,

Em cumprimento ao que estabelece a Instrução Normativa Nº 02/2008, estamos enviando ao TRIBUNAL DE CONTAS DO ESTADO DO CEARÁ-TCE, o Relatório Resumido da Execução Orçamentária – **RREO**, conforme período correspondente: **3º (Terceiro) BIMESTRE DE 2022, MESES DE MAIO E JUNHO**.

1 – RREO – Relatório Resumido da Execução Orçamentária
Período correspondente: 3º Bimestre de 2022
Meses DE MAIO E JUNHO DE 2022,
Anexos que acompanham o RREO:

- Balanço Orçamentário;
- Demonstrativo das Receitas;
- Demonstrativo das Despesas;
- Despesas por função e programa;
- Apuração da receita corrente líquida (inciso IV, art. 3º);
- Demonstrativo das Receitas e Despesas Previdenciárias;
- Resultado primário;
- Resultado Nominal;
- Demonstrativo de Restos a Pagar;
- Demonst. das Receitas e Despesas com Manut. e Desenv. do Ensino;
- Demonst. das Receitas de Operação de Crédito e Despesas de Capital;
- Demonstrativo da Projeção Atuarial do Regime Próprio de Previdência dos Servidores;
- Demonstrativo da Receita de Alienação de Ativos e Aplicação de Recursos;
- Demonst. Das Receitas de Impostos e Desp. Próprias com Saúde;
- Demonstrativo das Parcerias Públicas e Privadas;
- Demonst. Simplificado do R.R.E.O.

Sendo o que se apresenta para o momento, aproveitamos a oportunidade para reafirmar a V. Exa., protestos de apreço e consideração.

Atenciosamente,



MATHEUS PEREIRA MENDES
PREFEITO

AO TRIBUNAL DE CONTAS DO ESTADO DO CEARÁ - TCE
ATT: EXCELENTÍSSIMO SENHOR PRESIDENTE
JOSE VALDOMIRO TÁVORA DE CASTRO JUNIOR

EDITAL DE PUBLICAÇÃO

O Prefeito do Município de Pedra Branca - Estado do Ceará, **MATHEUS PEREIRA MENDES**, em pleno exercício do cargo e no uso competente de suas atribuições, notadamente as conferidas pelo Art. 28, Inciso X, da Constituição do Estado do Ceará, **RESOLVE** publicar mediante afixação nos locais de amplo acesso do público em geral no âmbito do Município de **Pedra Branca/CE**, bem como na internet, através do site: www.pedrabranca.ce.gov.br, o **RELATÓRIO RESUMIDO DA EXECUÇÃO ORÇAMENTÁRIA - R.R.E.O**, atinente ao **3º BIMESTRE** do exercício financeiro de 2022, meses de **MAIO E JUNHO**.

PUBLIQUE-SE, DIVUGUE-SE, CUMPRA-SE.

Paço do Poder Executivo Municipal de Pedra Branca – Estado do Ceará.

Pedra Branca – CE, 01 de Agosto de 2022.



MATHEUS PEREIRA MENDES
PREFEITO

DECLARAÇÃO

Em cumprimento ao art. 7º da Instrução Normativa do Tribunal de Contas do Estado do Ceará - TCE nº 03/2000, **DECLARO**, para fins de prova junto a este órgão de Controle Externo, que a **Prefeitura Municipal De Pedra Branca – CE**, publicou o relatório, mediante afixação nos locais de amplo acesso público em geral no âmbito do Município de Pedra Branca e no site: www.pedrabranca.ce.gov.br, o **RELATÓRIO RESUMIDO DA EXECUÇÃO ORÇAMENTÁRIA - R.R.E.O**, (art. 52 e 53 da Lei Complementar nº 101/2000), referente ao **3º BIMESTRE de 2022**, conforme EDITAL DE PUBLICAÇÃO anexo.

Pedra Branca – CE, 01 de Agosto de 2022.



MATHEUS PEREIRA MENDES
PREFEITO

GOVERNO MUNICIPAL DE PEDRA BRANCA
Relatório Resumido de Execução Orçamentária
Balço Orçamentário

Orçamento Fiscal e da Seguridade Social

Período: Janeiro a Junho de 2022/Bimestre: Maio e Junho

RREO - Anexo 1 (LRF, Art. 52, inciso I alíneas "a" e "b" do inciso II e §1º)

Em reais

Receitas Orçamentárias	Previsão Inicial	Previsão Atualizada (a)	Receitas Realizadas				Saldo (a-c)
			No Bimestre (b)	% (b/a)	Até Bimestre (c)	% (c/a)	
Receitas (Exceto Intra-Orçamentárias) (I)	120.269.900,00	120.269.900,00	35.204.086,53	29,27	81.258.740,34	67,56	39.011.159,66
Receitas Correntes	109.438.400,00	109.438.400,00	23.366.354,38	21,35	67.367.970,19	61,56	42.070.429,81
Impostos, Taxas e Contribuições de Melhoria	4.008.930,00	4.008.930,00	202.799,37	5,06	1.302.778,92	32,50	2.706.151,08
Impostos	3.864.930,00	3.864.930,00	162.929,69	4,22	1.169.659,53	30,26	2.695.270,47
Taxas	144.000,00	144.000,00	39.869,68	27,69	133.119,39	92,44	10.880,61
Contribuições	1.600.000,00	1.600.000,00	304.113,64	19,01	891.085,31	55,69	708.914,69
Contribuição para o Custeio do Serviço de	1.600.000,00	1.600.000,00	304.113,64	19,01	891.085,31	55,69	708.914,69
Receita Patrimonial	141.000,00	141.000,00	278.930,30	197,82	662.339,84	469,74	-521.339,84
Valores Mobiliários	140.000,00	140.000,00	278.930,30	199,24	662.339,84	473,10	-522.339,84
Demais Receitas Patrimoniais	1.000,00	1.000,00	0,00	0,00	0,00	0,00	1.000,00
Receita de Serviços	1.984.300,00	1.984.300,00	66.864,48	3,37	137.926,06	6,95	1.846.373,94
Outros Serviços	1.984.300,00	1.984.300,00	66.864,48	3,37	137.926,06	6,95	1.846.373,94
Transferências Correntes	101.647.170,00	101.647.170,00	22.471.999,33	22,11	64.296.652,25	63,25	37.350.517,75
Transferências da União e de suas Entidades	56.056.070,00	56.056.070,00	14.820.240,78	26,44	41.320.646,84	73,71	14.735.423,16
Transferências dos Estados e do Distrito	9.477.100,00	9.477.100,00	2.368.736,87	24,99	7.185.165,00	75,82	2.291.935,00
Transferências de Outras Instituições Públicas	36.114.000,00	36.114.000,00	5.283.021,68	14,63	15.790.840,41	43,73	20.323.159,59
Outras Receitas Correntes	57.000,00	57.000,00	41.647,26	73,07	77.187,81	135,42	-20.187,81
Multas Administrativas, Contratuais e Judiciais	6.000,00	6.000,00	0,00	0,00	1.692,00	28,20	4.308,00
Indenizações, Restituições e Ressarcimentos	50.000,00	50.000,00	41.647,26	83,29	75.495,81	150,99	-25.495,81
Demais Receitas Correntes	1.000,00	1.000,00	0,00	0,00	0,00	0,00	1.000,00
Receitas de Capital	10.831.500,00	10.831.500,00	11.837.732,15	109,29	13.890.770,15	128,24	-3.059.270,15
Alienação de Bens	50.000,00	50.000,00	0,00	0,00	0,00	0,00	50.000,00
Alienação de Bens Móveis	50.000,00	50.000,00	0,00	0,00	0,00	0,00	50.000,00
Transferências de Capital	10.781.500,00	10.781.500,00	11.837.732,15	109,80	13.890.770,15	128,84	-3.109.270,15
Transferências da União e de suas Entidades	6.358.500,00	6.358.500,00	0,00	0,00	314.413,00	4,94	6.044.087,00
Transferências dos Estados e do Distrito	4.423.000,00	4.423.000,00	11.837.732,15	267,64	13.576.357,15	306,95	-9.153.357,15
Receitas (Intra-Orçamentárias) (II)	0,00	0,00	0,00	0,00	0,00	0,00	0,00
SubTotal das Receitas (III) = (I + II)	120.269.900,00	120.269.900,00	35.204.086,53	29,27	81.258.740,34	67,56	39.011.159,66
Operações de Crédito/Refinanciamento (IV)							
SubTotal com Refinanciamento (V) = (III + IV)	120.269.900,00	120.269.900,00	35.204.086,53	29,27	81.258.740,34	67,56	39.011.159,66
Déficit (VI)					0,00		
Total (VII) = (V + VI)	120.269.900,00	120.269.900,00	35.204.086,53		81.258.740,34		
Saldos de Exercícios Anteriores							
Recursos Arrecadado Exercícios Anteriores RPPS							
Superávit Financeiro Utilizado Créditos Adicionais							
Reabertura de Créditos Adicionais							

GOVERNO MUNICIPAL DE PEDRA BRANCA
Relatório Resumido de Execução Orçamentária

Balço Orçamentário

Orçamento Fiscal e da Seguridade Social

Período: Janeiro a Junho de 2022/Bimestre: Maio e Junho

RREO - Anexo 1 (LRF, Art. 52, inciso I, alíneas "a" e "b" do inciso II e §1º)

Em reais

Despesas Orçamentárias	Dotação Inicial (d)	Dotação Atualizada (e)	Despesas Empenhadas		Saldo (g) = (e-f)	Despesas Liquidadas		Saldo (i) = (e-h)	Despesas Pagas Até o Bimestre (j)	Inscritas em Restos a Pagar Não Proc. (k)
			No Bimestre	Até o Bimestre (f)		No Bimestre	Até o Bimestre (h)			
Despesas Orçamentárias										
Despesas (Exceto Intra-Orçamentárias) (VIII)	120.269.900,00	132.324.165,00	32.663.441,89	81.574.983,84	50.749.181,16	32.433.330,59	67.924.555,85	64.399.609,15	60.076.578,82	
Despesas Correntes	103.492.200,00	110.917.937,52	22.098.180,34	69.601.291,72	41.316.645,80	22.311.349,39	56.415.677,73	54.502.259,79	49.107.171,35	
Pessoal e Encargos Sociais	69.043.400,00	69.577.205,00	14.719.617,68	43.858.231,30	25.718.973,70	14.751.366,26	38.358.811,04	31.218.393,96	34.337.634,43	
Juros e Encargos Da Dívida	15.000,00	15.000,00	0,00	0,00	15.000,00	0,00	0,00	15.000,00	0,00	
Outras Despesas Correntes	34.433.800,00	41.325.732,52	7.378.562,66	25.743.060,42	15.582.672,10	7.559.983,13	18.056.866,69	23.268.865,83	14.769.536,92	
Despesas de Capital	16.527.700,00	21.156.227,48	10.565.261,55	11.973.692,12	9.182.535,36	10.121.981,20	11.508.878,12	9.647.349,36	10.969.407,47	
Investimentos	16.172.700,00	20.060.227,48	10.300.087,77	10.983.113,27	9.077.114,21	9.851.123,59	10.518.299,27	9.541.928,21	9.978.828,62	
Inversões Financeiras	85.000,00	85.000,00	0,00	0,00	85.000,00	0,00	0,00	85.000,00	0,00	
AMORTIZAÇÃO DA DÍVIDA	270.000,00	1.011.000,00	265.173,78	990.578,85	20.421,15	270.857,61	990.578,85	20.421,15	990.578,85	
Despesas (Intra-Orçamentárias) (IX)	0,00	0,00	0,00	0,00	0,00	0,00	0,00	0,00	0,00	
SubTotal das Despesas (X) = (VIII + IX)	120.269.900,00	132.324.165,00	32.663.441,89	81.574.983,84	50.749.181,16	32.433.330,59	67.924.555,85	64.399.609,15	60.076.578,82	
Amortização da Div./Refinanciamento (XI)										
SubTotal com Refinanciamento (XII) = (X + XI)	120.269.900,00	132.324.165,00	32.663.441,89	81.574.983,84	50.749.181,16	32.433.330,59	67.924.555,85	64.399.609,15	60.076.578,82	
Superávit (XIII)							13.334.184,49			
Total (XIV) = (XII + XIII)	120.269.900,00	132.324.165,00	32.663.441,89	81.574.983,84		32.433.330,59	81.258.740,34		60.076.578,82	
Reserva do RPPS	0,00	0,00								

MATHEUS PEREIRA MENDES
PREFEITO

PUBLIANA ASSESSORIA E PLANEJAMENTO
CONTABIL LTDA
Contador - CRC PJ 480/CE

TANIA MARIA JORGE BENEVIDES
RESPONSÁVEL CONTROLE INTERNO

ANTONIA LINDACI DE SOUSA DOS SANTOS
SECRETÁRIA

GOVERNO MUNICIPAL DE PEDRA BRANCA
 Relatório Resumido de Execução Orçamentária
Demonstrativo da Execução das Despesas por Função/Subfunção
 Orçamento Fiscal e da Seguridade Social
 Período: Janeiro a Junho de 2022/Bimestre: Maio e Junho

RREO - Anexo 2 (LRF, Art. 52, inciso II, alínea "c")

Em reais

Função/Subfunção	Dotação Inicial	Dotação Atualizada (a)	Despesas Empenhadas			Saldo(c) = (a-b)	Despesas Liquidadas			Saldo(e) = (a-d)	Insc. Restos a Pagar Não Processados (f)
			No Bimestre	Até o Bimestre (b)	% (b / total b)		No Bimestre	Até o Bimestre (d)	% (d / total d)		
Despesas (Exceto Intra-Orçamentárias) (I)	120.269.900,00	132.324.165,00	32.663.441,89	81.574.983,84	100,00	50.749.181,16	32.433.330,59	67.924.555,85	100,00	64.399.609,15	
Legislativa	3.305.000,00	3.305.000,00	281.781,70	2.942.989,67	3,61	362.010,33	572.916,48	1.693.414,52	2,49	1.611.585,48	
Ação Legislativa	3.305.000,00	3.305.000,00	281.781,70	2.942.989,67	3,61	362.010,33	572.916,48	1.693.414,52	2,49	1.611.585,48	
Administração	13.189.500,00	13.158.606,50	1.006.936,05	8.896.300,62	10,91	4.262.305,88	1.969.408,37	6.046.315,63	8,90	7.112.290,87	
Administração Geral	13.143.000,00	13.112.106,50	1.006.936,05	8.896.300,62	10,91	4.215.805,88	1.969.408,37	6.046.315,63	8,90	7.065.790,87	
Comunicação Social	46.500,00	46.500,00	0,00	0,00	0,00	46.500,00	0,00	0,00	0,00	46.500,00	
Segurança Pública	3.686.900,00	3.058.215,18	476.088,38	1.270.772,82	1,56	1.787.442,36	369.378,53	1.099.499,82	1,62	1.958.715,36	
Administração Geral	1.927.900,00	1.949.215,18	476.088,38	1.270.772,82	1,56	678.442,36	369.378,53	1.099.499,82	1,62	849.715,36	
Defesa Civil	819.000,00	569.000,00	0,00	0,00	0,00	569.000,00	0,00	0,00	0,00	569.000,00	
Infra-Estrutura Urbana	940.000,00	540.000,00	0,00	0,00	0,00	540.000,00	0,00	0,00	0,00	540.000,00	
Assistência Social	5.647.700,00	6.142.100,00	487.027,08	3.019.169,99	3,70	3.122.930,01	777.160,18	2.084.468,76	3,07	4.057.631,24	
Administração Geral	3.253.800,00	3.479.900,00	227.807,47	2.178.343,28	2,67	1.301.556,72	489.053,21	1.374.695,35	2,02	2.105.204,65	
Assistência ao Idoso	67.900,00	67.900,00	0,00	0,00	0,00	67.900,00	0,00	0,00	0,00	67.900,00	
Assistência ao Portador de Deficiência	181.200,00	214.300,00	20.180,00	94.629,43	0,12	119.670,57	31.390,77	79.268,10	0,12	135.031,90	
Assistência à Criança e ao Adolescente	436.400,00	591.600,00	100.306,51	288.125,09	0,35	303.474,91	91.869,47	228.956,52	0,34	362.643,48	
Assistência Comunitária	1.708.400,00	1.788.400,00	138.733,10	458.072,19	0,56	1.330.327,81	164.846,73	401.548,79	0,59	1.386.851,21	
Saúde	23.110.950,00	27.918.638,57	5.752.304,67	19.023.819,62	23,32	8.894.818,95	6.047.942,59	16.644.202,48	24,50	11.274.436,09	
Administração Geral	4.280.350,00	4.697.333,59	327.264,94	2.737.527,78	3,36	1.959.805,81	444.906,64	1.826.786,50	2,69	2.870.547,09	
Atenção Básica	7.379.800,00	9.132.520,00	2.192.790,93	6.441.736,18	7,90	2.690.783,82	2.247.371,82	5.815.486,95	8,56	3.317.033,05	
Assistência Hospitalar e Ambulatorial	10.266.500,00	12.773.084,98	2.962.620,21	8.996.751,24	11,03	3.776.333,74	3.043.681,98	8.179.822,19	12,04	4.593.262,79	
Suporte Profilático e Terapêutico	308.800,00	475.000,00	28.775,21	233.526,61	0,29	241.473,39	72.242,03	208.942,29	0,31	266.057,71	
Vigilância Sanitária	875.500,00	840.700,00	240.853,38	614.277,81	0,75	226.422,19	239.740,12	613.164,55	0,90	227.535,45	
Educação	53.329.250,00	53.804.962,00	13.274.723,25	29.440.243,18	36,09	24.364.718,82	11.096.980,55	25.385.648,58	37,37	28.419.313,42	
Administração Geral	1.186.400,00	2.881.172,00	139.152,71	2.665.781,68	3,27	215.390,32	289.277,07	1.229.409,62	1,81	1.651.762,38	
Alimentação e Nutrição	1.180.000,00	1.280.405,00	366.536,05	926.467,68	1,14	353.937,32	393.023,16	926.467,68	1,36	353.937,32	
Ensino Fundamental	34.026.650,00	33.719.650,00	9.503.085,09	19.828.612,54	24,31	13.891.037,46	7.390.562,37	17.568.794,70	25,87	16.150.855,30	
Ensino Médio	537.500,00	687.500,00	387.700,14	598.906,19	0,73	88.593,81	351.573,75	446.206,55	0,66	241.293,45	
Ensino Superior	644.000,00	644.000,00	0,00	0,00	0,00	644.000,00	0,00	0,00	0,00	644.000,00	
Educação Infantil	11.496.200,00	11.434.135,00	2.738.886,74	5.174.710,25	6,34	6.259.424,75	2.574.884,40	5.010.707,91	7,38	6.423.427,09	
Educação de Jovens e Adultos	4.225.500,00	3.120.100,00	139.362,52	245.764,84	0,30	2.874.335,16	97.659,80	204.062,12	0,30	2.916.037,88	
Educação Especial	33.000,00	33.000,00	0,00	0,00	0,00	33.000,00	0,00	0,00	0,00	33.000,00	
Educação Básica	0,00	5.000,00	0,00	0,00	0,00	5.000,00	0,00	0,00	0,00	5.000,00	
Cultura	1.164.700,00	1.199.700,00	26.421,55	314.528,36	0,39	885.171,64	58.531,66	167.674,82	0,25	1.032.025,18	
Administração Geral	765.200,00	800.200,00	26.421,55	314.528,36	0,39	485.671,64	58.531,66	167.674,82	0,25	632.525,18	
Difusão Cultural	351.800,00	351.800,00	0,00	0,00	0,00	351.800,00	0,00	0,00	0,00	351.800,00	
Turismo	47.700,00	47.700,00	0,00	0,00	0,00	47.700,00	0,00	0,00	0,00	47.700,00	

GOVERNO MUNICIPAL DE PEDRA BRANCA

Relatório Resumido de Execução Orçamentária

Demonstrativo da Execução das Despesas por Função/Subfunção

Orçamento Fiscal e da Seguridade Social

Período: Janeiro a Junho de 2022/Bimestre: Maio e Junho

RREO - Anexo 2 (LRF, Art. 52, inciso II, alínea "c")

Em reais

Função/Subfunção	Dotação Inicial	Dotação Atualizada (a)	Despesas Empenhadas			Saldo(c) = (a-b)	Despesas Liquidadas			Saldo(e) = (a-d)	Insc. Restos a Pagar Não Processados (f)
			No Bimestre	Até o Bimestre (b)	% (b / total b)		No Bimestre	Até o Bimestre (d)	% (d / total d)		
Urbanismo	4.021.400,00	4.047.311,67	1.125.749,82	2.282.068,44	2,80	1.765.243,23	901.698,81	1.828.217,78	2,69	2.219.093,89	
Infra-Estrutura Urbana	3.006.400,00	3.562.311,67	1.125.749,82	2.282.068,44	2,80	1.280.243,23	901.698,81	1.828.217,78	2,69	1.734.093,89	
Serviços Urbanos	1.015.000,00	485.000,00	0,00	0,00	0,00	485.000,00	0,00	0,00	0,00	485.000,00	
Habitação	215.000,00	215.000,00	0,00	0,00	0,00	215.000,00	0,00	0,00	0,00	215.000,00	
Habitação Urbana	215.000,00	215.000,00	0,00	0,00	0,00	215.000,00	0,00	0,00	0,00	215.000,00	
Saneamento	5.665.700,00	11.933.804,45	9.548.441,97	10.629.491,88	13,03	1.304.312,57	9.703.340,43	10.140.039,15	14,93	1.793.765,30	
Saneamento Básico Urbano	2.165.300,00	2.278.200,00	163.941,87	1.244.991,78	1,53	1.033.208,22	318.840,33	755.539,05	1,11	1.522.680,95	
Recursos Hídricos	3.500.400,00	9.655.604,45	9.384.500,10	9.384.500,10	11,50	271.104,35	9.384.500,10	9.384.500,10	13,82	271.104,35	
Gestão Ambiental	50.000,00	50.000,00	0,00	0,00	0,00	50.000,00	0,00	0,00	0,00	50.000,00	
Preservação e Conservação Ambiental	50.000,00	50.000,00	0,00	0,00	0,00	50.000,00	0,00	0,00	0,00	50.000,00	
Agricultura	2.753.100,00	3.612.950,08	232.510,17	2.205.936,94	2,70	1.407.013,14	507.734,09	1.436.860,13	2,12	2.176.089,95	
Administração Geral	1.728.000,00	2.567.850,08	232.510,17	2.125.560,94	2,61	442.289,14	480.942,09	1.369.880,13	2,02	1.197.969,95	
Vigilância Sanitária	110.000,00	290.000,00	0,00	0,00	0,00	290.000,00	0,00	0,00	0,00	290.000,00	
Recursos Hídricos	776.000,00	536.000,00	0,00	0,00	0,00	536.000,00	0,00	0,00	0,00	536.000,00	
Abastecimento	49.700,00	129.700,00	0,00	80.376,00	0,10	49.324,00	26.792,00	66.980,00	0,10	62.720,00	
Extensão Rural	89.400,00	89.400,00	0,00	0,00	0,00	89.400,00	0,00	0,00	0,00	89.400,00	
Energia	563.200,00	398.200,00	0,00	0,00	0,00	398.200,00	0,00	0,00	0,00	398.200,00	
Energia Elétrica	563.200,00	398.200,00	0,00	0,00	0,00	398.200,00	0,00	0,00	0,00	398.200,00	
Transporte	1.261.400,00	721.400,00	0,00	13.000,00	0,02	708.400,00	7.815,90	8.502,07	0,01	712.897,93	
Policiamento	364.000,00	264.000,00	0,00	13.000,00	0,02	251.000,00	7.815,90	8.502,07	0,01	255.497,93	
Transporte Rodoviário	897.400,00	457.400,00	0,00	0,00	0,00	457.400,00	0,00	0,00	0,00	457.400,00	
Desporto e Lazer	1.531.100,00	1.087.480,00	81.487,92	191.287,92	0,23	896.192,08	53.795,52	113.127,16	0,17	974.352,84	
Administração Geral	473.600,00	482.600,00	81.487,92	191.287,92	0,23	291.312,08	53.795,52	113.127,16	0,17	369.472,84	
Desporto Comunitário	1.057.500,00	604.880,00	0,00	0,00	0,00	604.880,00	0,00	0,00	0,00	604.880,00	
Encargos Especiais	525.000,00	1.420.796,55	369.969,33	1.345.374,40	1,65	75.422,15	366.627,48	1.276.584,95	1,88	144.211,60	
Serviço da Dívida Interna	325.000,00	1.066.000,00	265.173,78	990.578,85	1,21	75.421,15	270.857,61	990.578,85	1,46	75.421,15	
Outros Encargos Especiais	200.000,00	354.796,55	104.795,55	354.795,55	0,43	1,00	95.769,87	286.006,10	0,42	68.790,45	
Reserva de Contingência	250.000,00	250.000,00	0,00	0,00	0,00	250.000,00	0,00	0,00	0,00	250.000,00	
Reserva de Contingência	250.000,00	250.000,00	0,00	0,00	0,00	250.000,00	0,00	0,00	0,00	250.000,00	
Despesas (Intra-Orçamentárias) (II)	0,00	0,00	0,00	0,00	0,00	0,00	0,00	0,00	0,00	0,00	
Total (III) (I + II)	120.269.900,00	132.324.165,00	32.663.441,89	81.574.983,84	100,00	50.749.181,16	32.433.330,59	67.924.555,85	100,00	64.399.609,15	


GOVERNO MUNICIPAL DE PEDRA BRANCA
Relatório Resumido de Execução Orçamentária
Demonstrativo da Execução das Despesas por Função/Subfunção
Orçamento Fiscal e da Seguridade Social
Período: Janeiro a Junho de 2022/Bimestre: Maio e Junho

RREO - Anexo 2 (LRF, Art. 52, inciso II, alínea "c")

Em reais



MATHEUS PEREIRA MENDES
PREFEITO



PUBLICIMAIS ASSESSORIA E PLANEJAMENTO
CONTABILIDADE
Contador - CRC PJ 480/CE



TANIA MARIA JORGE BENEVIDES
RESPONSÁVEL CONTROLE INTERNO



ANTONIA LINDACI DE SOUSA DOS SANTOS
SECRETÁRIA

GOVERNO MUNICIPAL DE PEDRA BRANCA
 Relatório Resumido de Execução Orçamentária
Demonstrativo da Receita Corrente Líquida
 Orçamento Fiscal e da Seguridade Social
 Período: Janeiro a Junho de 2022/Bimestre: Maio e Junho


RREO - Anexo 3 (LRF, Art. 53, inciso I)

Especificação	Evolução da Receita Realizada nos Últimos 12 Meses												Total (Últimos 12 Meses)	Previsão Atualizada do Exercício
	Julho/2021	Agosto/2021	Setembro/2021	Outubro/2021	Novembro/2021	Dezembro/2021	Janeiro/2022	Fevereiro/2022	Março/2022	Abril/2022	Maio/2022	Junho/2022		
Receitas Correntes (I)	10.411.495,54	9.289.468,17	8.632.034,68	8.570.100,55	9.896.366,56	12.983.987,86	13.239.630,12	12.328.714,78	10.490.727,35	12.053.642,63	12.077.767,56	13.359.891,55	133.333.827,35	118.686.800,00
Impostos, Taxas e Contribuições de Melhoria	348.258,92	206.339,71	179.424,51	138.495,79	238.907,38	696.896,02	796.188,06	118.612,78	112.624,73	72.553,98	103.362,83	99.436,54	3.111.101,25	4.008.930,00
IPTU	5.025,24	16.721,82	15.440,96	420,44	83.546,13	26.309,56	10.972,85	8.502,60	12.040,28	5.130,71	15.782,40	10.946,65	210.839,64	186.850,00
ISS	143.682,38	111.660,39	111.432,45	83.909,74	111.316,09	120.732,43	62.272,38	74.656,35	63.777,70	55.851,97	60.725,24	64.987,79	1.065.004,91	1.403.000,00
ITBI	2.301,22	8.889,46	17.555,85	4.340,00	126,00	11.100,97	10.972,85	8.502,60	12.040,28	5.130,71	15.782,40	10.946,65	107.688,99	186.850,00
IRRF	191.255,25	48.976,32	23.466,63	49.383,53	33.010,01	526.822,20	683.616,59	6.580,34	18.488,95	4.839,12	5.779,51	4.708,10	1.596.926,55	2.275.080,00
Outros Impostos, Taxas e Contribuições de Melhoria	5.994,83	20.091,72	11.528,62	442,08	10.909,15	11.930,86	28.353,39	20.370,89	8.277,52	1.601,47	5.293,28	7.847,35	130.641,16	-42.850,00
Contribuições	131.520,57	118.697,60	126.643,02	153.167,38	159.085,39	155.615,45	167.951,93	147.727,51	137.481,31	133.810,92	183.724,66	120.388,98	1.735.814,72	1.600.000,00
Receita Patrimonial	16.320,59	18.947,13	27.638,41	35.670,78	52.023,16	85.503,34	78.262,78	87.301,23	117.769,22	100.076,31	128.948,80	149.981,50	898.643,25	141.000,00
Rendimentos de Aplicação Financeira	16.320,59	18.947,13	27.638,41	35.670,78	52.023,16	85.503,34	78.262,78	87.301,23	117.769,22	100.076,31	128.948,80	149.981,50	898.643,25	140.000,00
Outras Receitas Patrimoniais	0,00	0,00	0,00	0,00	0,00	0,00	0,00	0,00	0,00	0,00	0,00	0,00	0,00	1.000,00
Receita Agropecuária	0,00	0,00	0,00	0,00	0,00	0,00	0,00	0,00	0,00	0,00	0,00	0,00	0,00	0,00
Receita Industrial	0,00	0,00	0,00	0,00	0,00	0,00	0,00	0,00	0,00	0,00	0,00	0,00	0,00	0,00
Receita de Serviços	194.453,82	185.942,60	123.409,47	29.285,94	33.582,37	21.660,67	20.414,84	19.096,35	15.873,09	15.677,30	26.458,34	40.406,14	726.260,93	1.984.300,00
Transferências Correntes	9.696.744,53	8.758.757,57	8.147.468,46	8.192.475,45	9.406.206,96	11.946.024,81	12.158.775,89	11.947.804,60	10.102.313,19	11.726.858,31	11.614.189,37	12.929.114,69	126.626.733,83	110.895.570,00
Cota-Parte do FPM	2.386.166,37	2.989.357,94	2.347.654,62	2.616.070,68	3.397.560,71	3.526.577,54	3.513.451,45	4.904.481,94	2.973.295,96	3.524.408,55	3.920.552,81	3.668.425,32	39.768.003,89	38.352.470,00
Cota-Parte do ICMS	786.257,53	861.840,06	840.208,55	840.800,86	937.541,92	928.769,58	1.088.268,15	754.327,36	1.472.623,69	1.140.416,41	1.239.872,23	1.148.675,75	12.039.602,09	9.400.000,00
Cota-Parte do IPVA	36.423,34	45.673,86	32.620,34	23.561,66	19.117,06	54.099,81	409.979,24	354.474,24	216.134,66	186.900,07	209.250,82	164.149,31	1.752.384,41	1.300.000,00
Cota-Parte do ITR	0,00	112,28	1.306,99	8.006,25	170,35	940,61	42,93	0,00	0,00	0,00	0,00	0,00	10.579,41	2.000,00
Transferências da LC 87/1996	0,00	0,00	0,00	0,00	0,00	0,00	0,00	0,00	0,00	0,00	0,00	0,00	0,00	0,00
Transferências da LC 61/1989	3.541,68	2.978,27	3.543,64	3.647,54	3.494,30	3.572,38	4.239,31	3.790,63	4.294,39	4.367,52	2.321,94	3.275,98	43.067,58	40.000,00
Transferência do FUNDEB	2.894.977,66	3.222.002,60	3.433.291,74	3.409.626,05	3.817.255,18	4.252.279,36	5.276.081,84	3.582.977,61	3.580.743,68	4.199.729,62	3.907.603,10	3.786.654,27	45.343.222,71	44.589.000,00
Outras Transferências Correntes	3.589.377,95	1.636.792,58	1.486.842,58	1.290.762,41	1.231.067,44	3.179.785,53	1.866.712,97	2.347.752,82	1.875.220,81	2.671.036,14	2.334.588,47	4.157.934,06	27.669.873,74	17.212.100,00
Outras Receitas Correntes	24.197,11	783,56	27.250,81	21.005,21	6.561,30	78.287,57	18.036,62	8.172,31	4.665,81	4.865,81	21.083,56	20.563,70	235.273,37	57.000,00
Deduções (II)	642.477,80	779.992,50	645.066,75	698.417,34	871.576,80	902.791,93	1.003.196,14	1.203.414,78	933.269,69	971.218,46	1.074.399,51	996.905,22	10.722.726,92	9.248.400,00
Contribuição Servidor para o Plano de Previdência	0,00	0,00	0,00	0,00	0,00	0,00	0,00	0,00	0,00	0,00	0,00	0,00	0,00	0,00
Compensações Financ. entre Regimes Previdência	0,00	0,00	0,00	0,00	0,00	0,00	0,00	0,00	0,00	0,00	0,00	0,00	0,00	0,00
Rendimentos de Aplicações de Rec. Previdenciários	0,00	0,00	0,00	0,00	0,00	0,00	0,00	0,00	0,00	0,00	0,00	0,00	0,00	0,00
Dedução da Receita para Formação do FUNDEB	642.477,80	779.992,50	645.066,75	698.417,34	871.576,80	902.791,93	1.003.196,14	1.203.414,78	933.269,69	971.218,46	1.074.399,51	996.905,22	10.722.726,92	9.248.400,00
Receita Corrente Líquida (III) = (I - II)	9.769.017,74	8.509.475,67	7.986.967,93	7.871.683,21	9.024.789,76	12.081.195,93	12.236.433,98	11.125.300,00	9.557.457,66	11.082.424,17	11.003.368,05	12.362.986,33	122.611.100,43	109.438.400,00
(-) Emendas individuais (art. 166-A, § 1º, da CF) (IV)	0,00	500.000,00	0,00	0,00	0,00	130.000,00	0,00	0,00	0,00	973.200,00	0,00	1.141.693,00	2.744.893,00	0,00
RCL Ajustada para Limites Endividamento (V)=(III-IV)	9.769.017,74	8.009.475,67	7.986.967,93	7.871.683,21	9.024.789,76	11.951.195,93	12.236.433,98	11.125.300,00	9.557.457,66	10.109.224,17	11.003.368,05	11.221.293,33	119.866.207,43	109.438.400,00
(-) Emendas de bancada (art. 166, § 16, da CF) (VI)	0,00	0,00	200.000,00	0,00	0,00	999.000,00	999.000,00	0,00	0,00	0,00	0,00	0,00	2.198.000,00	0,00
RCL Ajustada para Limites Desp. Pessoal (VII)=(V-VI)	9.769.017,74	8.009.475,67	7.786.967,93	7.871.683,21	9.024.789,76	10.952.195,93	11.237.433,98	11.125.300,00	9.557.457,66	10.109.224,17	11.003.368,05	11.221.293,33	117.668.207,43	109.438.400,00

GOVERNO MUNICIPAL DE PEDRA BRANCA
Relatório Resumido de Execução Orçamentária
Demonstrativo da Receita Corrente Líquida
Orçamento Fiscal e da Seguridade Social
Período: Janeiro a Junho de 2022/Bimestre: Maio e Junho

RREO - Anexo 3 (LRF, Art. 53, inciso I)


Em reais



MATHIAS PEREIRA MENDES
PREFEITO



TANIA MARIA JORGE BENEVIDES
RESPONSÁVEL CONTROLE INTERNO



PUBLIMAS ASSESSORIA EM PLANEJAMENTO
CONTABIL LTDA
Contador - CRC PJ 480/CE



ANTONIA LINDACI DE SOUSA DOS SANTOS
SECRETÁRIA

GOVERNO MUNICIPAL DE PEDRA BRANCA

Relatório Resumido de Execução Orçamentária

Demonstrativo das Receitas e Despesas Previdenciárias do Regime Próprio de Previdência dos Servidores

Orçamento Fiscal e da Seguridade Social

Período: Janeiro a Junho / Bimestre: Maio a Junho de 2022

RREO - Anexo 4 (LRF, Art. 53, inciso II)

Em Reais

PLANO PREVIDENCIÁRIO			
RECEITAS PREVIDENCIÁRIAS - RPPS (FUNDO EM CAPITALIZAÇÃO)	PREVISÃO ATUALIZADA (a)	RECEITAS REALIZADAS Até o Bimestre (b)	
RECEITAS CORRENTES (I)	0,00		0,00
Receitas de Contribuições dos Segurados	0,00		0,00
Ativo	0,00		0,00
Inativo	0,00		0,00
Pensionista	0,00		0,00
Receitas de Contribuições Patronais	0,00		0,00
Ativo	0,00		0,00
Inativo			
Pensionista			
Receita Patrimonial	0,00		0,00
Receitas Imobiliárias	0,00		0,00
Receitas de Valores Mobiliários	0,00		0,00
Outras Receitas Patrimoniais	0,00		0,00
Receitas de Serviços	0,00		0,00
Outras Receitas Correntes	0,00		0,00
Compensação Previdenciária do RGPS para o RPPS	0,00		0,00
Aportes Periódicos para Amortização de Déficit Atuarial do RPPS (II)	0,00		0,00
Demais Receitas Correntes	0,00		0,00
RECEITAS DE CAPITAL (III)	0,00		0,00
Alienação de Bens, Direitos e Ativos	0,00		0,00
Amortização de Empréstimos	0,00		0,00
Outras Receitas de Capital	0,00		0,00
TOTAL DAS RECEITAS DO FUNDO EM CAPITALIZAÇÃO - (IV) = (I + III - II)	0,00		0,00

GOVERNO MUNICIPAL DE PEDRA BRANCA

Relatório Resumido de Execução Orçamentária

Demonstrativo das Receitas e Despesas Previdenciárias do Regime Próprio de Previdência dos Servidores

Orçamento Fiscal e da Seguridade Social

Período: Janeiro a Junho / Bimestre: Maio a Junho de 2022

RREO – Anexo 4 (LRF, Art. 53, inciso II)

Em Reais

DESPESAS PREVIDENCIÁRIAS - RPPS (FUNDO EM CAPITALIZAÇÃO)	DOTAÇÃO ATUALIZADA (c)	DESPESAS EMPENHADAS Até o Bimestre (d)	DESPESAS LIQUIDADAS Até o Bimestre (e)	DESPESAS PAGAS Até o Bimestre (f)	INSCRITAS EM RESTOS A PAGAR NÃO PROCESSADOS No Exercício (g)
Benefícios	0,00	0,00	0,00	0,00	0,00
Aposentadorias	0,00	0,00	0,00	0,00	0,00
Pensões por Morte	0,00	0,00	0,00	0,00	0,00
Outras Despesas Previdenciárias	0,00	0,00	0,00	0,00	0,00
Compensação Previdenciária entre Regimes	0,00	0,00	0,00	0,00	0,00
Demais Despesas Previdenciárias	0,00	0,00	0,00	0,00	0,00
TOTAL DAS DESPESAS DO FUNDO EM CAPITALIZAÇÃO (V)	0,00	0,00	0,00	0,00	0,00
RESULTADO PREVIDENCIÁRIO - FUNDO EM CAPITALIZAÇÃO (VI) = (IV - V)2	0,00	0,00	0,00	0,00	0,00
RECURSOS RPPS ARRECADADOS EM EXERCÍCIOS ANTERIORES	PREVISÃO ORÇAMENTÁRIA				
Valor					
RESERVA ORÇAMENTÁRIA DO RPPS	PREVISÃO ORÇAMENTÁRIA				
Valor					
APORTES DE RECURSOS PARA O FUNDO EM CAPITALIZAÇÃO DO RPPS	APORTES REALIZADOS				
Plano de Amortização - Contribuição Patronal Suplementar					
Plano de Amortização - Aporte Periódico de Valores Predefinidos					
Outros Aportes para o RPPS					
Recursos para Cobertura de Déficit Financeiro					
BENS E DIREITOS DO RPPS (FUNDO EM CAPITALIZAÇÃO)	SALDO ATUAL				
Caixa e Equivalentes de Caixa	0,00				
Investimentos e Aplicações					
Outros Bens e Direitos					

GOVERNO MUNICIPAL DE PEDRA BRANCA

Relatório Resumido de Execução Orçamentária


Demonstrativo das Receitas e Despesas Previdenciárias do Regime Próprio de Previdência dos Servidores

Orçamento Fiscal e da Seguridade Social

Período: Janeiro a Junho / Bimestre: Maio a Junho de 2022

RREO - Anexo 4 (LRF, Art. 53, inciso II)


Em Reais



MATHEUS PEREIRA MENDES
PREFEITO



TANIA MARIA JORGE BENEVIDES
RESPONSÁVEL CONTROLE INTERNO



PUBLICAÍIS ASSESSORIA E PLANEJAMENTO
CONTABILIDADE
Contador - CRC RJ/00/CE



ANTONIA LINDACI DE SOUSA DOS SANTOS
SECRETÁRIA

GOVERNO MUNICIPAL DE PEDRA BRANCA
 Relatório Resumido de Execução Orçamentária
Demonstrativo do Resultado Primário e Nominal
 Orçamento Fiscal e da Seguridade Social
 Período: Janeiro a Junho de 2022/Bimestre: Maio e Junho

RREO - Anexo 6 (LRF, Art. 53, inciso III)

Em reais

Receitas Primárias	Previsão Atualizada	Até o Bimestre 2022
		Receitas Realizadas (a)
Receitas Correntes (I)	109.438.400,00	67.367.970,19
Impostos, Taxas e Contribuições de Melhoria	4.008.930,00	1.302.778,92
IPTU	186.850,00	63.375,49
ISS	1.403.000,00	382.271,43
ITBI	186.850,00	63.375,49
IRRF	2.275.080,00	724.012,61
Outros Impostos, Taxas e Contribuições de Melhoria	-42.850,00	69.743,90
Contribuições	1.600.000,00	891.085,31
Receitas Previdenciárias	0,00	0,00
Outras Receitas de Contribuições	1.600.000,00	891.085,31
Receita Patrimonial	141.000,00	662.339,84
Aplicações Financeiras (II)	140.000,00	662.339,84
Outras Receitas Patrimoniais	1.000,00	0,00
Transferências Correntes	101.647.170,00	64.296.652,25
Cota-Parte do FPM	31.252.470,00	18.003.692,99
Cota-Parte do ICMS	7.520.000,00	5.475.346,90
Cota-Parte do IPVA	1.040.000,00	1.232.710,79
Cota-Parte do ITR	1.600,00	34,35
Transferências da LC 87/1996	0,00	0,00
Transferências da LC nº 61/1989	32.000,00	17.831,83
Transferências do FUNDEB	8.475.000,00	8.522.949,71
Outras Transferências Correntes	53.326.100,00	31.044.085,68
Demais Receitas Correntes	2.041.300,00	215.113,87
Outras Receitas Financeiras (III)	0,00	0,00
Receitas Correntes Restantes	2.041.300,00	215.113,87
Receitas Primárias Correntes (IV) = (I - II - III)	109.298.400,00	66.705.630,35
Receitas de Capital (V)	10.831.500,00	13.890.770,15
Operações de Crédito (VI)	0,00	0,00
Amortização de Empréstimos (VII)	0,00	0,00
Alienação de Bens	50.000,00	0,00
Receitas de Alienação de Investimentos Temporários (VIII)	0,00	0,00
Receitas de Alienação de Investimentos Permanentes (IX)	0,00	0,00
Outras Alienações de Bens	50.000,00	0,00
Transferências de Capital	10.781.500,00	13.890.770,15
Convênios	10.781.500,00	13.890.770,15
Outras Transferências de Capital	0,00	0,00

GOVERNO MUNICIPAL DE PEDRA BRANCA
 Relatório Resumido de Execução Orçamentária
Demonstrativo do Resultado Primário e Nominal
 Orçamento Fiscal e da Seguridade Social
 Período: Janeiro a Junho de 2022/Bimestre: Maio e Junho

RREO - Anexo 6 (LRF, Art. 53, inciso III)

Em reais

Receitas Primárias	Previsão Atualizada	Até o Bimestre 2022					
		Receitas Realizadas (a)					
Outras Receitas de Capital	0,00	0,00					
Outras Receitas de Capital Não Primárias (X)							
Outras Receitas de Capital Primárias	0,00	0,00					
Receitas Primárias de Capital (XI) = (V - VI + VII - VIII - IX - X)	10.831.500,00	13.890.770,15					
Receita Primária Total (XII) = (IV + XI)	120.129.900,00	80.596.400,50					
Despesas Primárias	Dotação Atualizada	Despesas Empenhadas	Despesas Liquidadas	Despesas Pagas (a)	Restos a Pagar Processados Paços (b)	Restos a Pagar Não Processados	
						Liquidados	Pagos (c)
Despesas Primárias							
Despesas Correntes (XIII)	110.917.937,52	69.601.291,72	56.415.677,73	49.107.171,35	10.520.779,43	87.757,38	87.757,38
Pessoal e Encargos Sociais	69.577.205,00	43.858.231,30	38.358.811,04	34.337.634,43	7.945.070,93		
Juros e Encargos da Dívida (XIV)	15.000,00	0,00	0,00	0,00	0,00		
Outras Despesas Correntes	41.325.732,52	25.743.060,42	18.056.866,69	14.769.536,92	2.575.708,50	87.757,38	87.757,38
Despesas Primárias Correntes (XV) = (XIII - XIV)	110.902.937,52	69.601.291,72	56.415.677,73	49.107.171,35	10.520.779,43	87.757,38	87.757,38
Despesas de Capital (XVI)	21.156.227,48	11.973.692,12	11.508.878,12	10.969.407,47	2.404.570,03		
Investimentos	20.060.227,48	10.983.113,27	10.518.299,27	9.978.828,62	2.404.570,03		
Inversões Financeiras	85.000,00	0,00	0,00	0,00	0,00		
Concessão de Empréstimo (XVII)							
Aquisição de Título de Capital Já Integralizado (XVIII)							
Aquisição de Título de Crédito (XIX)							
Demais Inversões Financeiras	85.000,00	0,00	0,00	0,00	0,00		
Amortização da Dívida (XX)	1.011.000,00	990.578,85	990.578,85	990.578,85	0,00		
Despesas Primárias de Capital (XXI) = (XVI - XVII - XVIII - XIX - XX)	20.145.227,48	10.983.113,27	10.518.299,27	9.978.828,62	2.404.570,03		
Reserva de Contingência (XXII)	250.000,00						
Despesas Primária Total (XXIII) = (XV + XXI + XXII)	131.298.165,00	80.584.404,99	66.933.977,00	59.085.999,97	12.925.349,46	87.757,38	87.757,38
Resultado Primário - Acima da Linha (XXIV) = XIIa - (XXIIIa + XXIIIb + XXIIIc)		8.497.293,69					

Meta Fiscal Para o Resultado Primário	Valor Corrente
Meta fixada no Anexo de Metas Fiscais da LDO para o exercício de referência	204.656,45

GOVERNO MUNICIPAL DE PEDRA BRANCA
 Relatório Resumido de Execução Orçamentária
Demonstrativo do Resultado Primário e Nominal
 Orçamento Fiscal e da Seguridade Social
 Período: Janeiro a Junho de 2022/Bimestre: Maio e Junho

RREO - Anexo 6 (LRF, Art. 53, inciso III)

Em reais

Juros Nominais	Valor Incorrido
JUROS E ENCARGOS ATIVOS (XXV)	0,00
JUROS E ENCARGOS PASSIVOS (XXVI)	0,00

RESULTADO NOMINAL - Acima da Linha (XXVII) = XXIV + (XXV - XXVI) 8.497.293,69

Meta Fiscal Para o Resultado Nominal	Valor Corrente
Meta fixada no Anexo de Metas Fiscais da LDO para o exercício de referência	63.575,32

CÁLCULO DO RESULTADO NOMINAL	Saldo	
	Em 31/Dez/2021 (a)	Até o Junho (b)
DÍVIDA CONSOLIDADA (XXVIII)	43.800.438,43	42.809.859,58
DEDUÇÕES (XXIX)	0,00	16.105.977,11
Disponibilidade de Caixa	0,00	16.105.977,11
Disponibilidade de Caixa Bruta	14.795.735,84	24.131.926,59
(-) Restos a Pagar Processados (XXX)	20.951.298,94	8.025.949,48
(-) Depósitos Restituíveis e Valores Vinculados		
Demais Haveres Financeiros	0,00	0,00
DÍVIDA CONSOLIDADA LÍQUIDA (XXXI) = (XXVIII - XXIX)	49.956.001,53	26.703.882,47
RESULTADO NOMINAL - Abaixo da Linha (XXXII) = (XXXIa - XXXIb)		26.703.882,47

Ajuste Metodológico	Até o Bimestre
VARIAÇÃO SALDO RPP = (XXXIII) = (XXXa - XXXb)	20.145.349,46
RECEITA DE ALIENAÇÃO DE INVESTIMENTOS PERMANENTES (IX)	0,00
PASSIVOS RECONHECIDOS NA DC (XXXIV)	
VARIAÇÃO CAMBIAL (XXXV)	
PAGAMENTO DE PRECATÓRIOS INTEGRANTES DA DC (XXXVI)	
AJUSTES RELATORIVOS AO RPPS (XXXVII)	
OUTROS AJUSTES (XXXVIII)	
RESULTADO NOMINAL AJUSTADO - Abaixo da Linha (XXXIX) = (XXXII - XXXIII - IX + XXXIV + XXXV - XXXVI + XXXVII + XXXVIII)	6.558.533,01


RESULTADO PRIMÁRIO - Abaixo da Linha (XL) = XXXIX - (XXV - XXVI) 10.326.769,60

Informações Adicionais	Previsão Orçamentária
Saldo de Exercícios Anteriores	
Recursos Arrecadados em Exercícios Anteriores - RPPS	
Superávit Financeiro Utilizado para Abertura e Reabertura de Créditos Adicionais	

GOVERNO MUNICIPAL DE PEDRA BRANCA
Relatório Resumido de Execução Orçamentária
Demonstrativo do Resultado Primário e Nominal
Orçamento Fiscal e da Seguridade Social
Período: Janeiro a Junho de 2022/Bimestre: Maio e Junho

RREO - Anexo 6 (LRF, Art. 53, inciso III)


Em reais



MATHEUS PEREIRA MENDES
PREFEITO



TANIA MARIA JORGE BENEVIDES
RESPONSÁVEL CONTROLE INTERNO



PUBLIMÁIS ASSESSORIA E PLANEJAMENTO
CONTABIL LTDA
Contador - CRC PJ 480/CE



ANTONIA LINDACI DE SOUSA DOS SANTOS
SECRETÁRIA

GOVERNO MUNICIPAL DE PEDRA BRANCA

Relatório Resumido de Execução Orçamentária

Restos a Pagar por Poder e Órgão

Orçamento Fiscal e da Seguridade Social

Período: Janeiro a Junho de 2022/Bimestre: Maio e Junho

RREO - Anexo 7 (LRF, Art. 53, inciso V)

PODER/ÓRGÃO	RESTOS A PAGAR PROCESSADOS E NÃO PROCESSADOS LIQUIDADOS EM EXERCÍCIOS ANTERIORES					RESTOS A PAGAR NÃO PROCESSADOS						Saldo l = (e + k)
	INSCRITOS		Pagos (c)	Cancelados (d)	Saldo e = (a+b) - (c+d)	INSCRITOS		Liquidados (h)	Pagos (i)	Cancelados (j)	Saldo k = (f+g) - (i+j)	
	Em Exercícios Anteriores (a)	Em 31 de Dezembro de 2021 (b)				Em Exercícios Anteriores (f)	Em 31 de Dezembro de 2021 (g)					
RESTOS A PAGAR (EXCETO INTRA-ORÇAMENTÁRIOS) (I)	5.869.915,04	15.081.383,90	12.925.349,46	0,00	8.025.949,48	3.932.464,86	316.144,88	87.757,38	87.757,38	0,00	4.160.852,36	12.186.801,84
PODER EXECUTIVO	5.869.915,04	15.081.383,90	12.925.349,46	0,00	8.025.949,48	3.932.464,86	316.144,88	87.757,38	87.757,38	0,00	4.160.852,36	12.186.801,84
Gabinete do Prefeito	204.516,97	26.149,77	53.945,98	0,00	176.720,76	0,00	0,00	0,00	0,00	0,00	0,00	176.720,76
Secretaria de Financas	581.577,51	107.474,04	106.184,99	0,00	582.866,56	0,00	42.767,50	26.250,00	26.250,00	0,00	16.517,50	599.384,06
Sec. de Desen. Urbano e Meio Ambiente	628.986,05	1.214.551,35	220.737,14	0,00	1.622.800,26	2.633.010,62	4.200,00	0,00	0,00	0,00	2.637.210,62	4.260.010,88
Secretaria de Agricultura e Pecuaria	83.028,43	45.659,23	51.200,73	0,00	77.486,93	0,00	0,00	0,00	0,00	0,00	0,00	77.486,93
Secretaria de Saude	905.288,91	4.259.896,77	3.242.436,78	0,00	1.922.748,90	412.005,76	71.960,00	21.250,00	21.250,00	0,00	462.715,76	2.385.464,66
Sec. de Trabalho e Assistencia Social	332.753,67	193.210,41	188.040,83	0,00	337.923,25	0,00	59.500,00	16.250,00	16.250,00	0,00	43.250,00	381.173,25
Secretaria de Educacao	2.731.317,06	8.707.893,20	8.764.007,02	0,00	2.675.203,24	887.448,48	72.395,00	23.750,00	23.750,00	0,00	936.093,48	3.611.296,72
Servico Autonomo de Agua e Esgoto	159.230,68	169.701,20	92.889,09	0,00	236.042,79	0,00	4.247,38	257,38	257,38	0,00	3.990,00	240.032,79
Secretaria de Cultura e Turismo	34.295,82	5.492,48	11.853,53	0,00	27.934,77	0,00	19.200,00	0,00	0,00	0,00	19.200,00	47.134,77
Sec. de Planejamento e Orcamento Publico	19.008,80	2.653,98	6.417,80	0,00	15.244,98	0,00	0,00	0,00	0,00	0,00	0,00	15.244,98
Secretaria de Esporte e Juventude	35.032,86	3.849,03	12.173,50	0,00	26.708,39	0,00	0,00	0,00	0,00	0,00	0,00	26.708,39
Secretaria de Administracao	115.531,87	201.804,47	36.884,91	0,00	280.451,43	0,00	41.875,00	0,00	0,00	0,00	41.875,00	322.326,43
Sec. de Seguranca Publica e Defesa Social	39.346,41	143.047,97	138.577,16	0,00	43.817,22	0,00	0,00	0,00	0,00	0,00	0,00	43.817,22
Reserva de Contingencia	0,00	0,00	0,00	0,00	0,00	0,00	0,00	0,00	0,00	0,00	0,00	0,00
PODER LEGISLATIVO	0,00	0,00	0,00	0,00	0,00	0,00	0,00	0,00	0,00	0,00	0,00	0,00
RESTOS A PAGAR (INTRA-ORÇAMENTÁRIOS) (II)	0,00	0,00	0,00	0,00	0,00	0,00	0,00	0,00	0,00	0,00	0,00	0,00
TOTAL (III) = (I + II)	5.869.915,04	15.081.383,90	12.925.349,46	0,00	8.025.949,48	3.932.464,86	316.144,88	87.757,38	87.757,38	0,00	4.160.852,36	12.186.801,84

GOVERNO MUNICIPAL DE PEDRA BRANCA
Relatório Resumido de Execução Orçamentária

Restos a Pagar por Poder e Órgão

Orçamento Fiscal e da Seguridade Social


Período: Janeiro a Junho de 2022/Bimestre: Maio e Junho

RREO - Anexo 7 (LRF, Art. 53, inciso V)

PODER/ÓRGÃO	RESTOS A PAGAR PROCESSADOS E NÃO PROCESSADOS LIQUIDADOS EM EXERCÍCIOS ANTERIORES					RESTOS A PAGAR NÃO PROCESSADOS					Saldo l = (e + k)	
	INSCRITOS		Pagos (c)	Cancelados (d)	Saldo e = (a+b) - (c+d)	INSCRITOS		Liquidados (h)	Pagos (i)	Cancelados (j)		Saldo k = (f+g) - (i+j)
	Em Exercícios Anteriores (a)	Em 31 de Dezembro de 2021 (b)				Em Exercícios Anteriores (f)	Em 31 de Dezembro de 2021 (g)					



MATHEUS PEREIRA MENDES
PREFEITO



PUBLICIMAI'S ASSESSORIA E PLANEJAMENTO
CONTÁBIL LTDA
Contador - CRC PJ 480/CE



TANIA MARIA JORGE BENEVIDES
RESPONSÁVEL CONTROLE INTERNO



ANTONIA LINDACI DE SOUSA DOS SANTOS
SECRETÁRIA

GOVERNO MUNICIPAL DE PEDRA BRANCA

Relatório Resumido de Execução Orçamentária

DEMONSTRATIVO DAS RECEITAS E DESPESAS COM MANUTENÇÃO E DESENVOLVIMENTO DO ENSINO - MDE

Orçamento Fiscal e da Seguridade Social

Período: Janeiro a Junho de 2022/Bimestre: Maio e Junho

RREO - ANEXO 8 (LDB, art. 72)

R\$ 1,00

RECEITA RESULTANTE DE IMPOSTOS (Arts. 212 e 212-A da Constituição Federal)

RECEITA RESULTANTE DE IMPOSTOS	PREVISÃO ATUALIZADA (a)	RECEITAS REALIZADAS Até o Bimestre (b)
1- RECEITA DE IMPOSTOS	3.864.930,00	1.169.659,53
1.1- Receita Resultante do Imposto sobre a Propriedade Predial e Territorial Urbana – IPTU	160.550,00	44.349,83
1.2- Receita Resultante do Imposto sobre Transmissão Inter Vivos – ITBI	26.300,00	19.025,66
1.3- Receita Resultante do Imposto sobre Serviços de Qualquer Natureza – ISS	1.403.000,00	382.271,43
1.4- Receita Resultante do Imposto de Renda Retido na Fonte – IRRF	2.275.080,00	724.012,61
2- RECEITA DE TRANSFERÊNCIAS CONSTITUCIONAIS E LEGAIS	49.094.470,00	30.912.020,66
2.1- Cota-Parte FPM	38.352.470,00	22.504.616,03
2.1.1- Parcela referente à CF, art. 159, I, alínea b	35.500.000,00	22.504.616,03
2.1.2- Parcela referente à CF, art. 159, I, alíneas d e e	2.852.470,00	0,00
2.2- Cota-Parte ICMS	9.400.000,00	6.844.183,59
2.3- Cota-Parte IPI-Exportação	40.000,00	22.289,77
2.4- Cota-Parte ITR	2.000,00	42,93
2.5- Cota-Parte IPVA	1.300.000,00	1.540.888,34
2.6- Cota-Parte IOF-Ouro	0,00	0,00
2.7- Compensações Financeiras Provenientes de Impostos e Transferências Constitucionais	0,00	0,00
3- TOTAL DA RECEITA RESULTANTE DE IMPOSTOS (1 + 2)	52.959.400,00	32.081.680,19
4- TOTAL DESTINADO AO FUNDEB - 20% DE ((2.1.1) + (2.2) + (2.3) + (2.4) + (2.5))	9.248.400,00	6.182.404,13
5- VALOR MÍNIMO A SER APLICADO ALÉM DO VALOR DESTINADO AO FUNDEB - 5% DE ((2.1.1) + (2.2) + (2.3) + (2.4) + (2.5)) + 25% DE ((1.1) + (1.2) + (1.3) + (1.4) + (2.1.2) + (2.6) + (2.7))	3.991.450,00	1.838.015,92

FUNDEB

RECEITAS RECEBIDAS DO FUNDEB NO EXERCÍCIO	PREVISÃO ATUALIZADA (a)	RECEITAS REALIZADAS Até o Bimestre (b)
6- RECEITAS RECEBIDAS DO FUNDEB	44.590.000,00	24.570.991,47
6.1- FUNDEB » Impostos e Transferências de Impostos	36.115.000,00	16.048.041,76
6.1.1- Principal	36.114.000,00	15.790.840,41
6.1.2- Rendimentos de Aplicação Financeira	1.000,00	257.201,35
6.2- FUNDEB - Complementação da União - VAAF	8.188.000,00	6.830.850,48
6.2.1- Principal	8.188.000,00	6.830.850,48
6.2.2- Rendimentos de Aplicação Financeira	0,00	0,00
6.3- FUNDEB - Complementação da União - VAAT	287.000,00	1.692.099,23
6.3.1- Principal	287.000,00	1.692.099,23
6.3.2- Rendimentos de Aplicação Financeira	0,00	0,00
7- RESULTADO LÍQUIDO DAS TRANSFERÊNCIAS DO FUNDEB (6.1.1 – 4)1	26.865.600,00	9.608.436,28

RECURSOS RECEBIDOS EM EXERCÍCIOS ANTERIORES E NÃO UTILIZADOS (SUPERÁVIT)

VALOR

GOVERNO MUNICIPAL DE PEDRA BRANCA

Relatório Resumido de Execução Orçamentária

DEMONSTRATIVO DAS RECEITAS E DESPESAS COM MANUTENÇÃO E DESENVOLVIMENTO DO ENSINO - MDE

Orçamento Fiscal e da Seguridade Social

Período: Janeiro a Junho de 2022/Bimestre: Maio e Junho

RREO - ANEXO 8 (LDB, art. 72)		R\$ 1,00
8- TOTAL DOS RECURSOS DE SUPERÁVIT		0,00
8.1- SUPERÁVIT DO EXERCÍCIO IMEDIATAMENTE ANTERIOR		0,00
8.2- SUPERÁVIT RESIDUAL DE OUTROS EXERCÍCIOS		0,00
9- TOTAL DOS RECURSOS DO FUNDEB DISPONÍVEIS PARA UTILIZAÇÃO (6 +8)		

DESPESAS COM RECURSOS DO FUNDEB (Por Área de Atuação)6	DOTAÇÃO ATUALIZADA (c)	DESPESAS EMPENHADAS Até o Bimestre (d)	DESPESAS LIQUIDADAS Até o Bimestre (e)	DESPESAS PAGAS Até o Bimestre (f)	INSCRITAS EM RESTOS A PAGAR NÃO PROCESSADOS (g)
10- PROFISSIONAIS DA EDUCAÇÃO BÁSICA	35.471.535,00	20.766.703,63	19.085.843,04	17.646.774,47	0,00
10.1- Educação Infantil	8.150.935,00	4.497.427,43	4.333.425,09	3.975.912,15	0,00
10.1.1- Creche	0,00	0,00	0,00	0,00	0,00
10.1.2- Pré-escola	8.150.935,00	4.497.427,43	4.333.425,09	3.975.912,15	0,00
10.2- Ensino Fundamental	27.320.600,00	16.269.276,20	14.752.417,95	13.670.862,32	0,00
11- OUTRAS DESPESAS	7.314.000,00	2.823.018,08	2.323.352,49	1.515.308,04	0,00
11.1- Educação Infantil	2.095.000,00	593.516,60	593.516,60	93.780,60	0,00
11.1.1- Creche	0,00	0,00	0,00	0,00	0,00
11.1.2- Pré-escola	2.095.000,00	593.516,60	593.516,60	93.780,60	0,00
11.2- Ensino Fundamental	5.219.000,00	2.229.501,48	1.729.835,89	1.421.527,44	0,00
12- TOTAL DAS DESPESAS COM RECURSOS DO FUNDEB (10 + 11)	42.785.535,00	23.589.721,71	21.409.195,53	19.162.082,51	0,00

INDICADORES DO FUNDEB

DESPESAS CUSTEADAS COM RECEITAS DO FUNDEB RECEBIDAS NO EXERCÍCIO	DESPESAS EMPENHADAS Até o Bimestre (d)	DESPESAS LIQUIDADAS Até o Bimestre (e)	DESPESAS PAGAS Até o Bimestre (f)	INSCRITAS EM RESTOS A PAGAR NÃO PROCESSADOS (g)	INSCRITAS EM RESTOS A PAGAR NÃO PROCESSADOS (SEM DISPONIBILIDADE DE CAIXA) (h)
13- Total das Despesas do FUNDEB com Profissionais da Educação Básica	20.766.703,63	19.085.843,04	17.646.774,47	0,00	
14- Total das Despesas custeadas com FUNDEB - Impostos e Transferências de Impostos	18.277.875,85	16.170.024,87	14.120.762,24	0,00	
15- Total das Despesas custeadas com FUNDEB - Complementação da União - VAAF	4.387.965,80	4.315.290,60	4.117.440,21	0,00	
16- Total das Despesas custeadas com FUNDEB - Complementação da União - VAAT	923.880,06	923.880,06	923.880,06	0,00	
17- Total das Despesas custeadas com FUNDEB - Comp. União - VAAT Educação Infantil	883.405,50	883.405,50	883.405,50	0,00	
18- Total das Despesas custeadas com FUNDEB - Comp. União - VAAT Despesa de Capital	0,00	0,00	0,00	0,00	

INDICADORES - Art. 212-A, inciso XI e § 3º - Constituição Federal 2	VALOR EXIGIDO (i)	VALOR APLICADO (j)	VALOR CONSIDERADO APÓS DEDUÇÕES (k)	% APLICADO (l)
19- Mínimo de 70% do FUNDEB na Remuneração dos Profissionais da Educação Básica	17.199.694,03	19.085.843,04	19.085.843,04	77,68
20- Percentual de 50% da Complementação da União ao FUNDEB (VAAT) na Educação Infantil	846.049,61	883.405,50	883.405,50	52,21
21- Mínimo de 15% da Complementação da União ao FUNDEB - VAAT em Despesas de Capital	253.814,88	0,00	0,00	0,00

INDICADOR - Art.25, § 3º - Lei nº 14.113, de 2020 - (Máximo de 10% de Superávit) 3	VALOR MÁXIMO PERMITIDO (m)	VALOR NÃO APLICADO (n)	VALOR NÃO APLICADO APÓS AJUSTE (o)	% NÃO APLICADO (p)
22- Total da Receita Recebida e não Aplicada no Exercício	2.457.099,15	3.161.795,94	3.161.795,94	12,87

GOVERNO MUNICIPAL DE PEDRA BRANCA

Relatório Resumido de Execução Orçamentária

DEMONSTRATIVO DAS RECEITAS E DESPESAS COM MANUTENÇÃO E DESENVOLVIMENTO DO ENSINO - MDE

Orçamento Fiscal e da Seguridade Social

Período: Janeiro a Junho de 2022/Bimestre: Maio e Junho

RREO - ANEXO 8 (LDB, art. 72)

R\$ 1,00

INDICADOR - Art.25, § 3º - Lei nº 14.113, de 2020 - (Aplicação do Superávit de Exercício Anterior) 3	VALOR DE SUPERÁVIT PERMITIDO NO EXERCÍCIO ANTERIOR (q)	VALOR NÃO APLICADO NO EXERCÍCIO ANTERIOR (r)	VALOR DE SUPERÁVIT APLICADO ATÉ O PRIMEIRO QUADRIMESTRE (s)	VALOR APLICADO ATÉ O PRIMEIRO QUADRIMESTRE QUE INTEGRARÁ O LIMITE CONSTITUCIONAL (t)	VALOR APLICADO APÓS O PRIMEIRO QUADRIMESTRE (u)	VALOR NÃO APLICADO (v)
23- Total das Despesas custeadas com Superávit do FUNDEB						
23.1- Total das Despesas custeadas com FUNDEB - Impostos e Transferências de Impostos						
23.2- Total das Despesas custeadas com FUNDEB - Complementação da União (VAAF + VAAT)						

DESPESAS COM MANUTENÇÃO E DESENVOLVIMENTO DO ENSINO – MDE - CUSTEADAS COM RECEITA DE IMPOSTOS (EXCETO FUNDEB)

DESPESAS COM AÇÕES TÍPICAS DE MDE - RECEITAS DE IMPOSTOS - EXCETO FUNDEB (Por Área de Atuação) 6	DOTAÇÃO ATUALIZADA (c)	DESPESAS EMPENHADAS Até o Bimestre (d)	DESPESAS LIQUIDADAS Até o Bimestre (e)	DESPESAS PAGAS Até o Bimestre (f)	INSCRITAS EM RESTOS A PAGAR NÃO PROCESSADOS (g)
24- EDUCAÇÃO INFANTIL	120.100,00	0,00	0,00	0,00	0,00
24.1- Creche	0,00	0,00	0,00	0,00	0,00
24.2- Pré-escola	120.100,00	0,00	0,00	0,00	0,00
25- ENSINO FUNDAMENTAL	4.132.837,00	2.647.439,22	1.207.456,43	1.159.810,20	0,00
26- TOTAL DAS DESPESAS COM AÇÕES TÍPICAS DE MDE (24 + 25)	4.252.937,00	2.647.439,22	1.207.456,43	1.159.810,20	0,00

APURAÇÃO DAS DESPESAS PARA FINS DE LIMITE MÍNIMO CONSTITUCIONAL

	VALOR
27- TOTAL DAS DESPESAS DE MDE CUSTEADAS COM RECURSOS DE IMPOSTOS (FUNDEB E RECEITA DE IMPOSTOS) = (L14(d ou e) + L26(d ou e) + L23.1(t))	17.377.481,30
28 (-) RESULTADO LÍQUIDO DAS TRANSFERÊNCIAS DO FUNDEB = (L7)	9.608.436,28
29 (-) RESTOS A PAGAR NÃO PROCESSADOS INSCRITOS NO EXERCÍCIO SEM DISPONIBILIDADE FINANCEIRA DE RECURSOS DO FUNDEB IMPOSTOS ⁴ = (L14h)	
30 (-) RESTOS A PAGAR NÃO PROCESSADOS INSCRITOS NO EXERCÍCIO SEM DISPONIBILIDADE FINANCEIRA DE RECURSOS DE IMPOSTOS 4 e 7	
31 (-) CANCELAMENTO, NO EXERCÍCIO, DE RESTOS A PAGAR INSCRITOS COM DISPONIBILIDADE FINANCEIRA DE RECURSOS DE IMPOSTOS VINCULADOS AO ENSINO = (L34.1(ac) + L34.2(ac))	
32- TOTAL DAS DESPESAS PARA FINS DE LIMITE (27 – (28 + 29 + 30 + 31))	7.769.045,02

APURAÇÃO DO LIMITE MÍNIMO CONSTITUCIONAL 2 e 5	VALOR EXIGIDO (x)	VALOR APLICADO (w)	% APLICADO (y)
33- APLICAÇÃO EM MDE SOBRE A RECEITA RESULTANTE DE IMPOSTOS	8.020.420,05	7.769.045,02	24,22

RESTOS A PAGAR INSCRITOS EM EXERCÍCIOS ANTERIORES COM DISPONIBILIDADE FINANCEIRA DE RECURSOS DE IMPOSTOS E DO FUNDEB 8	SALDO INICIAL (z)	RP LIQUIDADOS (aa)	RP PAGOS (ab)	RP CANCELADOS (ac)	SALDO FINAL (ad)
34- RESTOS A PAGAR DE DESPESAS COM MDE	10.990.313,41	23.750,00	8.348.523,85	0,00	2.641.789,56
34.1 * Executadas com Recursos de Impostos e Transferências de Impostos	1.770.502,19	23.750,00	1.234.849,58	0,00	535.652,61
34.2 - Executadas com Recursos do FUNDEB - Impostos	3.953.553,06	0,00	1.847.416,11	0,00	2.106.136,95
34.3 - Executadas com Recursos do FUNDEB - Complementação da União (VAAT + VAAF)	5.266.258,16	0,00	5.266.258,16	0,00	0,00

GOVERNO MUNICIPAL DE PEDRA BRANCA

Relatório Resumido de Execução Orçamentária

DEMONSTRATIVO DAS RECEITAS E DESPESAS COM MANUTENÇÃO E DESENVOLVIMENTO DO ENSINO - MDE

Orçamento Fiscal e da Seguridade Social

Período: Janeiro a Junho de 2022/Bimestre: Maio e Junho

RREO - ANEXO 8 (LDB, art. 72)

R\$ 1,00

OUTRAS INFORMAÇÕES PARA CONTROLE

RECEITAS ADICIONAIS PARA FINANCIAMENTO DO ENSINO	PREVISÃO ATUALIZADA (a)	RECEITAS REALIZADAS Até o Bimestre (b)
35- RECEITA DE TRANSFERÊNCIAS DO FNDE (INCLUINDO RENDIMENTOS DE APLICAÇÃO)	3.202.600,00	1.877.863,29
35.1- Salário-Educação	1.300.000,00	885.689,74
35.2- PDDE	2.600,00	0,00
35.3- PNAE	1.300.000,00	444.435,00
35.4 - PNATE	600.000,00	547.738,55
35.5- Outras Transferências do FNDE	0,00	0,00
36- RECEITA DE TRANSFERÊNCIAS DE CONVÊNIOS	1.068.300,00	451.500,00
37- RECEITA DE ROYALTIES DESTINADOS À EDUCAÇÃO	0,00	0,00
38- RECEITA DE OPERAÇÕES DE CRÉDITO VINCULADAS À EDUCAÇÃO	0,00	0,00
39- OUTRAS RECEITAS PARA FINANCIAMENTO DO ENSINO	36.000,00	92.277,71
40- TOTAL DAS RECEITAS ADICIONAIS P/ FINANCIAMENTO DO ENSINO = (35+36+37+38+39)	4.306.900,00	2.421.641,00

OUTRAS DESPESAS COM EDUCAÇÃO (Por Área de Atuação) 6	DOTAÇÃO ATUALIZADA (c)	DESPESAS EMPENHADAS Até o Bimestre (d)	DESPESAS LIQUIDADAS Até o Bimestre (d)	DESPESAS PAGAS Até o Bimestre (d)	INSCRITAS EM RESTOS A PAGAR NÃO PROCESSADOS (g)
41- EDUCAÇÃO INFANTIL	1.068.100,00	83.766,22	83.766,22	70.122,51	0,00
41.1- Creche	0,00	0,00	0,00	0,00	0,00
41.2- Pré-escola	1.068.100,00	83.766,22	83.766,22	70.122,51	0,00
42- ENSINO FUNDAMENTAL	4.595.890,00	2.856.103,18	2.518.649,81	2.346.751,94	0,00
43- ENSINO MÉDIO	347.500,00	263.212,85	166.580,59	166.580,59	0,00
44- ENSINO SUPERIOR	644.000,00	0,00	0,00	0,00	0,00
45- ENSINO PROFISSIONAL NÃO INTEGRADO AO ENSINO REGULAR	111.000,00	0,00	0,00	0,00	0,00
46- TOTAL DAS DESPESAS CUSTEADAS COM RECEITAS ADICIONAIS PARA FINANCIAMENTO DO ENSINO (41 + 42 + 43 + 44 + 45)	6.766.490,00	3.203.082,25	2.768.996,62	2.583.455,04	0,00

TOTAL GERAL DAS DESPESAS COM EDUCAÇÃO	DOTAÇÃO ATUALIZADA (c)	DESPESAS EMPENHADAS Até o Bimestre (d)	DESPESAS LIQUIDADAS Até o Bimestre (d)	DESPESAS PAGAS Até o Bimestre (d)	INSCRITAS EM RESTOS A PAGAR NÃO PROCESSADOS (g)
47- TOTAL GERAL DAS DESPESAS COM EDUCAÇÃO (12 + 26 + 46)	53.804.962,00	29.440.243,18	25.385.648,58	22.905.347,75	0,00
47.1- Despesas Correntes	51.109.312,00	28.998.698,30	24.989.792,00	22.509.491,17	0,00
47.1.1- Pessoal Ativo	36.748.185,00	21.094.867,61	19.335.570,22	17.887.170,38	0,00
47.1.2- Pessoal Inativo	0,00	0,00	0,00	0,00	0,00
47.1.3- Transferências às instituições comunitárias, confessionais ou filantrópicas sem fins lucrativos	87.300,00	0,00	0,00	0,00	0,00
47.1.4- Outras Despesas Correntes	14.273.827,00	7.903.830,69	5.654.221,78	4.622.320,79	0,00
47.2- Despesas de Capital	2.695.650,00	441.544,88	395.856,58	395.856,58	0,00
47.2.1- Transferências às instituições comunitárias, confessionais ou filantrópicas sem fins lucrativos	0,00	0,00	0,00	0,00	0,00
47.2.2- Outras Despesas de Capital	2.695.650,00	441.544,88	395.856,58	395.856,58	0,00

CONTROLE DA DISPONIBILIDADE FINANCEIRA E CONCILIAÇÃO BANCÁRIA	FUNDEB (ae)	SALÁRIO EDUCAÇÃO (af)
48- DISPONIBILIDADE FINANCEIRA EM 31 DE DEZEMBRO DE <EXERCÍCIO ANTERIOR>	7.246.375,35	440.281,33

GOVERNO MUNICIPAL DE PEDRA BRANCA

Relatório Resumido de Execução Orçamentária

DEMONSTRATIVO DAS RECEITAS E DESPESAS COM MANUTENÇÃO E DESENVOLVIMENTO DO ENSINO - MDE

Orçamento Fiscal e da Seguridade Social


Período: Janeiro a Junho de 2022/Bimestre: Maio e Junho

RREO - ANEXO 8 (LDB, art. 72)

			R\$ 1,00
49- (+) INGRESSO DE RECURSOS ATÉ O BIMESTRE (orçamentário)		24.570.991,47	16.197,24
50- (-) PAGAMENTOS EFETUADOS ATÉ O BIMESTRE (orçamentário e restos a pagar)		25.873.372,78	218.096,90
51- (=) DISPONIBILIDADE FINANCEIRA ATÉ O BIMESTRE		5.943.994,04	218.096,90
52- (+) AJUSTES POSITIVOS (RETENÇÕES E OUTROS VALORES EXTRAORÇAMENTÁRIOS)		0,00	0,00
53- (-) AJUSTES NEGATIVOS (OUTROS VALORES EXTRAORÇAMENTÁRIOS)		0,00	0,00
54- (=) SALDO FINANCEIRO CONCILIADO (Saldo Bancário)		5.943.994,04	218.096,90



MATHEUS PEREIRA MENDES
PREFEITO



PUBLIMAIS ASSESSORIA E PLANEJAMENTO
CONTABIL LTDA
Contador - CRC PJMB/CE



TANIA MARIA JORGE BENEVIDES
RESPONSÁVEL CONTROLE INTERNO



ANTONIA LINDACI DE SOUSA DOS SANTOS
SECRETÁRIA

GOVERNO MUNICIPAL DE PEDRA BRANCA

Relatório Resumido de Execução Orçamentária

DEMONSTRATIVO DAS RECEITAS DE OPERAÇÕES DE CRÉDITO E DESPESAS DE CAPITAL (REGRA DE OURO)

Orçamento Fiscal e da Seguridade Social

Período: Janeiro a Junho de 2022/Bimestre: Maio e Junho

RREO – ANEXO 9 (LRF, art.53, § 1º, inciso I)

Em Reais

RECEITAS	PREVISÃO ATUALIZADA (a)	RECEITAS REALIZADAS (b)	SALDO NÃO REALIZADO (c) = (a - b)
RECEITAS DE OPERAÇÕES DE CRÉDITO (I)	0,00	0,00	0,00
DESPESAS	DOTAÇÃO ATUALIZADA (d)	DESPESAS EMPENHADAS (e)	SALDO NÃO EXECUTADO (f) = (d - e)
DESPESAS DE CAPITAL	21.156.227,48	11.973.692,12	9.182.535,36
Investimentos	20.060.227,48	10.983.113,27	9.077.114,21
Inversões Financeiras	85.000,00	0,00	85.000,00
Amortização da Dívida	1.011.000,00	990.578,85	20.421,15
(-) Incentivos Fiscais a Contribuinte			
(-) Incentivos Fiscais a Contribuinte por Instituições Financeiras			
DESPESA DE CAPITAL LÍQUIDA (II)	21.156.227,48	11.973.692,12	9.182.535,36
RESULTADO PARA APURAÇÃO DA REGRA DE OURO (III) = (II - I)	21.156.227,48	11.973.692,12	9.182.535,36

MATHEUS PEREIRA MENDES
PREFEITO

PUBLICIMAS ASSESSORIA E PLANEJAMENTO
CONTABIL LTDA
Contador - CRC PJ 480/CE

TANIA MARIA JORGE BENEVIDES
RESPONSÁVEL CONTROLE INTERNO

ANTONIA LINDACI DE SOUSA DOS SANTOS
SECRETÁRIA

GOVERNO MUNICIPAL DE PEDRA BRANCA
Relatório Resumido da Execução Orçamentária
Demonstrativo da Projeção do Regime Próprio de Previdência dos Servidores

Orçamentos da Seguridade Social

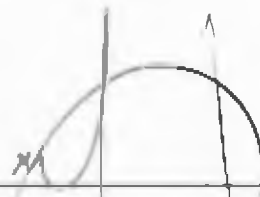
Período: Janeiro a Junho de 2022/Bimestre: Maio e Junho

RREO - ANEXO X (LRF, art. 53, § 1º, inciso II)

R\$ 1.00



MATHEUS PEREIRA MENDES
PREFEITO



PUBLIMAISS ASSESSORIA E PLANEJAMENTO
CONTABIL LTDA
Contador - CRC PJ 480/CE



TANIA MARIA JORGE BENEVIDES
RESPONSÁVEL CONTROLADOR INTERNO



ANTONIA LINDACI DE SOUSA DOS SANTOS
SECRETÁRIA

GOVERNO MUNICIPAL DE PEDRA BRANCA
Relatório Resumido de Execução Orçamentária
Demonstrativo das Receita de Alienação de Ativos e Aplicação dos Recursos
Orçamento Fiscal e da Seguridade Social
Período: Janeiro a Junho de 2022/Bimestre: Maio e Junho

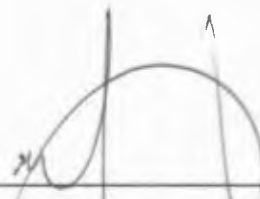
RREO - Anexo XI (LRF, Art. 52, inciso I, alíneas "a" e "b" do inciso II e §1º)

R\$


RECEITAS	PREVISÃO ATUALIZADA (a)	RECEITAS REALIZADAS Até o Bimestre (b)	SALDO NÃO REALIZADO (c) = (a - b)
RECEITAS DE CAPITAL - ALIENAÇÃO DE ATIVOS (I) Alienação de Bens Móveis e Semoventes - Principal	50.000,00	0,00	50.000,00



MATHEUS PEREIRA MENDES
PREFEITO



PUBLIMAISS ASSESSORIA E PLANEJAMENTO
CONTABIL LTDA
Contador - CRC PJ 480/CE



TANIA MARIA JORGE BENEVIDES
RESPONSÁVEL CONTROLE INTERNO



ANTONIA LINDACI DE SOUSA DOS SANTOS
SECRETÁRIA

GOVERNO MUNICIPAL DE PEDRA BRANCA

Relatório Resumido de Execução Orçamentária

Demonstrativo das Receitas e Despesas com Ações e Serviços Públicos de Saúde

Orçamento Fiscal e da Seguridade Social

Período: Janeiro a Junho de 2022/Bimestre: Maio e Junho

RREO - Anexo 12 (LC 141/2012, art. 35)

R\$ 1,00


Despesas de Capital	0,00	0,00	0,00	0,00	0,00	0,00	0,00	0,00	0,00	0,00
ALIMENTAÇÃO E NUTRIÇÃO (XXXVII)	0,00	0,00	0,00	0,00	0,00	0,00	0,00	0,00	0,00	0,00
Despesas Correntes	0,00	0,00	0,00	0,00	0,00	0,00	0,00	0,00	0,00	0,00
Despesas de Capital	0,00	0,00	0,00	0,00	0,00	0,00	0,00	0,00	0,00	0,00
OUTRAS SUBFUNÇÕES (XXXVIII)	1.744.500,00	1.738.788,59	453.088,59	26,06	165.736,26	9,53	155.775,39	8,96	0,00	0,00
Despesas Correntes	1.262.900,00	1.257.188,59	453.088,59	36,04	165.736,26	13,18	155.775,39	12,39	0,00	0,00
Despesas de Capital	481.600,00	481.600,00	0,00	0,00	0,00	0,00	0,00	0,00	0,00	0,00
TOTAL DAS DESPESAS NÃO COMPUTADAS NO CÁLCULO DO MÍNIMO (XXXIX) = (XXXII + XXXIII + XXXIV + XXXV + XXXVI + XXXVII + XXXVIII)	12.327.900,00	16.065.393,57	9.268.222,26	57,69	8.439.987,13	52,54	6.280.236,90	39,09	0,00	0,00

DESPESAS TOTAIS COM SAÚDE EXECUTADAS COM RECURSOS PRÓPRIOS E COM RECURSOS TRANSFERIDOS DE OUTROS ENTES	DOTAÇÃO INICIAL	DOTAÇÃO ATUALIZADA (c)	DESPESAS EMPENHADAS		DESPESAS LIQUIDADAS		DESPESAS PAGAS		Inscritas em Restos a Pagar Não Processados (g)
			Até o Bimestre (d)	% (d/c) x 100	Até o Bimestre (e)	% (e/c) x 100	Até o Bimestre (f)	% (f/c) x 100	
ATENÇÃO BÁSICA (XL) = (IV + XXXII)	7.379.800,00	9.132.520,00	6.441.736,18	70,54	5.815.486,95	63,68	4.730.895,99	51,80	0,00
ASSISTÊNCIA HOSPITALAR E AMBULATORIAL (XLI) = (V + SUPORTE PROFILÁTICO E TERAPÊUTICO (XLII) = (VI + X	10.266.500,00	12.773.084,98	8.996.751,24	70,44	8.179.822,19	64,04	6.342.450,00	49,65	0,00
VIGILÂNCIA SANITÁRIA (XLIII) = (VII + XXXV)	308.800,00	475.000,00	233.526,61	49,16	208.942,29	43,99	192.268,08	40,48	0,00
VIGILÂNCIA EPIDEMIOLÓGICA (XLIV) = (VIII + XXXVI)	875.500,00	840.700,00	614.277,81	73,07	613.164,55	72,94	467.659,11	55,63	0,00
ALIMENTAÇÃO E NUTRIÇÃO (XLV) = (XIX + XXXVII)	0,00	0,00	0,00	0,00	0,00	0,00	0,00	0,00	0,00
OUTRAS SUBFUNÇÕES (XLVI) = (X + XXXVIII)	0,00	0,00	0,00	0,00	0,00	0,00	0,00	0,00	0,00
OUTRAS SUBFUNÇÕES (XLVI) = (X + XXXVIII)	4.280.350,00	4.697.333,59	2.737.527,78	58,28	1.826.786,50	38,89	1.616.119,89	34,41	0,00
TOTAL DAS DESPESAS COM SAÚDE (XLVII) = (XI + XXXIX)	23.110.950,00	27.918.638,57	19.023.819,62	68,14	16.644.202,48	59,62	13.349.393,07	47,82	0,00
(-) Despesas executadas com recursos provenientes das transferências de recursos de outros entes3	12.327.900,00	16.065.393,57	9.268.222,26	57,69	8.439.987,13	52,54	6.280.236,90	39,09	0,00
TOTAL DAS DESPESAS EXECUTADAS COM RECURSOS PRÓPRIOS (XLVIII)	10.783.050,00	11.853.245,00	9.755.597,36	82,30	8.204.215,35	69,21	7.069.156,17	59,64	0,00


GOVERNO MUNICIPAL DE PEDRA BRANCA
Relatório Resumido de Execução Orçamentária
Demonstrativo das Receitas e Despesas com Ações e Serviços Públicos de Saúde
Orçamento Fiscal e da Seguridade Social
Período: Janeiro a Junho de 2022/Bimestre: Maio e Junho

RREO - Anexo 12 (LC 141/2012, art. 35)

R\$ 1,00



MATHEUS PEREIRA MENDES
PREFEITO



PUBLIMAIAS ASSESSORIA E PLANEJAMENTO
CONTABIL LTDA
Contador - CRC PJ 480/CE



TANIA MARIA JORGE BENEVIDES
RESPONSÁVEL CONTROLE INTERNO



ANTONIA LINDACI DE SOUSA DOS SANTOS
SECRETÁRIA

GOVERNO MUNICIPAL DE PEDRA BRANCA
 Relatório Resumido da Execução Orçamentária
 Demonstrativo das Parcerias Público-Privadas

Orçamentos Fiscal e da Seguridade Social


Período: Janeiro a Junho de 2022/Bimestre: Maio e Junho

RREO - ANEXO 13 (Lei nº 11.079, de 30.12.2004, arts. 22, 25 e 28)

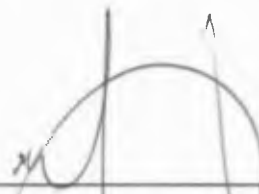
R\$ 1,00

Impactos das Contratações de PPP	SALDO TOTAL EM 31 DE DEZEMBRO DO EXERCÍCIO ANTERIOR (a)	REGISTROS EFETUADOS EM 2022	
		No Bimestre	Até o Bimestre (b)
TOTAL DE ATIVOS	0,00	0,00	0,00
Ativos Constituídos pela SPE	0,00	0,00	0,00
TOTAL DE PASSIVOS	0,00	0,00	0,00
Obrigações decorrentes de Ativos Constituídos pela SPE	0,00	0,00	0,00
Provisões de PPP	0,00	0,00	0,00
Outros Passivos	0,00	0,00	0,00
ATOS POTENCIAIS PASSIVOS	0,00	0,00	0,00
Obrigações Contratuais	0,00	0,00	0,00
Riscos não Provisionados	0,00	0,00	0,00
Garantias Concedidas	0,00	0,00	0,00
Outros Passivos Contingentes	0,00	0,00	0,00

DESPESAS DE PPP	EXERCÍCIO ANTERIOR	EXERCÍCIO CORRENTE (EC)	<EC+1>	<EC+2>	<EC+3>	<EC+4>	<EC+5>	<EC+6>	<EC+7>	<EC+8>	<EC+9>
TOTAL DAS DESPESAS	0,00	0,00	0,00	0,00	0,00	0,00	0,00	0,00	0,00	0,00	0,00
PPP A CONTRATAR (II)	0,00	0,00	0,00	0,00	0,00	0,00	0,00	0,00	0,00	0,00	0,00
RECEITA CORRENTE LÍQUIDA (RCL) (III)	0,00	0,00	0,00	0,00	0,00	0,00	0,00	0,00	0,00	0,00	0,00
TOTAL DAS DESPESAS CONSIDERADAS PARA O LIM	0,00	0,00	0,00	0,00	0,00	0,00	0,00	0,00	0,00	0,00	0,00
TOTAL DAS DESPESAS / RCL (%) (V) = (IV) / (III)	0,00	0,00	0,00	0,00	0,00	0,00	0,00	0,00	0,00	0,00	0,00



MATHEUS PEREIRA MENDES
 PREFEITO



PUBLIMAIAS ASSESSORIA E PLANEJAMENTO
 CONTÁBIL LTDA
 Contador - CRC PJ 480/CE



TANIA MARIA JORGE BENEVIDES
 RESPONSÁVEL CONTROLE INTERNO



ANTONIA LINDACI DE SOUSA DOS SANTOS
 SECRETÁRIA

GOVERNO MUNICIPAL DE PEDRA BRANCA
Relatório Resumido de Execução Orçamentária
Demonstrativo Simplificado do Relatório Resumido da Execução Orçamentária
Orçamento Fiscal e da Seguridade Social
Período: Janeiro a Junho de 2022/Bimestre: Maio e Junho

RREO - Anexo XIV (LRF, Art. 52, inciso I, alíneas "a" e "b" do inciso II e §1º)


Em Reais


BALANÇO ORÇAMENTÁRIO		Até o Bimestre		
RECEITA				
PREVISÃO INICIAL				120.269.900,00
PREVISÃO ATUALIZADA				120.269.900,00
RECEITAS REALIZADAS				81.258.740,34
DÉFICIT ORÇAMENTÁRIO				
SALDOS DE EXERCÍCIOS ANTERIORES				
DESPESA				
DOTAÇÃO INICIAL				120.269.900,00
DOTAÇÃO ATUALIZADA				132.324.165,00
DESPESA EMPENHADA				81.574.983,84
DESPESA LIQUIDADADA				67.924.555,85
DESPESA PAGA				60.076.578,82
SUPERÁVIT ORÇAMENTÁRIO				13.334.184,49
DESPESA POR FUNÇÃO/SUBFUNÇÃO		Até o Bimestre		
DESPESAS EMPENHADAS		81.574.983,84		
DESPESAS LIQUIDADADAS		67.924.555,85		
RECEITA CORRENTE LÍQUIDA - RCL		Até o Bimestre		
RECEITA CORRENTE LÍQUIDA		122.611.100,43		
RCL Ajustada para Cálculo dos Limites de Endividamento		119.866.207,43		
RCL Ajustada para Cálculo dos Limites da Despesa com Pessoal		117.668.207,43		
RECEITAS E DESPESAS DO REGIME PRÓPRIO DE PREVIDÊNCIA DOS SERVIDORES E DO SISTEMA DE PROTEÇÃO SOCIAL DOS MILITARES		Até o Bimestre		
Fundo em Capitalização (PLANO PREVIDENCIÁRIO)				
Receitas Previdenciárias Realizadas		0,00		
Despesas Previdenciárias Empenhadas		0,00		
Despesas Previdenciárias Liquidadas		0,00		
Despesas Previdenciárias Pagas		0,00		
Resultado Previdenciário		0,00		
RESULTADOS PRIMÁRIO E NOMINAL		Meta Fixada no AMF da LDO (a)	Resultado Apurado Até o Bimestre (b)	% em Relação à Meta (b/a)
Resultado Primário - Acima da Linha		204.656,45	8.497.293,69	41,52
Resultado Nominal - Acima da Linha		63.575,32	8.497.293,69	133,66
RESTOS A PAGAR POR PODER E MINISTÉRIO PÚBLICO		Inscrição	Cancelamento Até o Bimestre	Pagamento Até o Bimestre
RESTOS A PAGAR PROCESSADOS				Saldo a Pagar
Poder Executivo		20.951.298,94	0,00	12.925.349,46
Poder Legislativo		0,00	0,00	0,00
RESTOS A PAGAR NÃO PROCESSADOS				
Poder Executivo		4.248.609,74	0,00	87.757,38
Poder Legislativo		0,00	0,00	0,00
TOTAL		25.199.908,68	0,00	13.013.106,84
DESPESAS COM AÇÕES TÍPICAS DE MDE		Valor Apurado Até o Bimestre	Limites Constitucionais Anuais	
			% Mínimo a Aplicar no Exercício	% Aplicado Até o Bimestre
Mínimo Anual de <18% / 25%> das Receitas de Impostos na		7.769.045,02	25,00	24,22
Mínimo Anual de 70% do FUNDEB na Remuneração do		19.085.843,04	70,00	77,68
Percentual de 50% da Complementação do Fundeb na		883.405,50	50,00	52,21

GOVERNO MUNICIPAL DE PEDRA BRANCA
 Relatório Resumido de Execução Orçamentária
Demonstrativo Simplificado do Relatório Resumido da Execução Orçamentária
 Orçamento Fiscal e da Seguridade Social
 Período: Janeiro a Junho de 2022/Bimestre: Maio e Junho

RREO - Anexo XIV (LRF, Art. 52, inciso I, alíneas "a" e "b" do inciso II e §1º)

	Em Reais	
Mínimo de 15% da Complementação do Fundeb em Despesa	0,00	15,00
RECEITAS DE OPERAÇÕES DE CRÉDITO E DESPESAS DE CAPITAL	Valor Apurado Até o Bimestre	Saldo Não Realizado
Receita de Operação de Crédito	0,00	0,00
Despesa de Capital Líquida	11.973.692,12	9.182.535,36
RECEITA DE ALIENAÇÃO DE ATIVOS E APLICAÇÃO DOS RECURSOS	Valor Apurado Até o Bimestre	Saldo a Realizar
Receita de Capital Resultante da Alienação de Ativos	0,00	50.000,00
Aplicação dos Recursos da Alienação de Ativos	0,00	0,00
DESPESAS COM AÇÕES E SERVIÇOS PÚBLICOS DE SAÚDE	Valor Apurado Até o Bimestre	Limite Constitucional Anual
		% Mínimo a Aplicar no Exercício % Aplicado Até o Bimestre
Despesas com Ações e Serviços Públicos de Saúde	8.204.215,35	15,00 25,57
DESPESAS DE CARÁTER CONTINUADO DERIVADAS DE PPP	Valor Apurado no Exercício Corrente	
Total das Despesas Consideradas para o Limite / RCL (%)		0,00


 MATHEUS PEREIRA MENDES
 PREFEITO


 PUBLIMAS ASSESSORIA E PLANEJAMENTO
 CONTABIL LTDA
 Contador - CRC PJ 480/CE


 TANIA MARIA JORGE BENEVIDES
 RESPONSÁVEL CONTROLE INTERNO


 ANTONIA LINDACI DE SOUSA DOS SANTOS
 SECRETÁRIA