



**RELATÓRIO RESUMIDO DA
EXECUÇÃO ORÇAMENTÁRIA – RREO**

5º BIMESTRE

MESES DE SETEMBRO E OUTUBRO

EXERCÍCIO DE 2022

Ofício N° 3011001 /2022

Pedra Branca, 30 de Novembro de 2022.

DA: PREFEITURA MUNICIPAL DE PEDRA BRANCA
PARA: TRIBUNAL DE CONTAS DO ESTADO DO CEARÁ-TCE/CE
Ref.: Relatórios da LRF

Senhor Presidente,

Em cumprimento ao que estabelece a Instrução Normativa N° 02/2008, estamos enviando ao TRIBUNAL DE CONTAS DO ESTADO DO CEARÁ-TCE, o Relatório Resumido da Execução Orçamentária – **RREO**, conforme período correspondente: **5° (Quinto) BIMESTRE DE 2022, MESES DE SETEMBRO E OUTUBRO**.

1 – RREO – Relatório Resumido da Execução Orçamentária
Período correspondente: 5° Bimestre de 2022
Meses DE SETEMBRO E OUTUBRO DE 2022,
Anexos que acompanham o RREO:

- Balanço Orçamentário;
- Demonstrativo das Receitas;
- Demonstrativo das Despesas;
- Despesas por função e programa;
- Apuração da receita corrente líquida (inciso IV, art. 2°);
- Demonstrativo das Receitas e Despesas Previdenciárias;
- Resultado primário;
- Resultado Nominal;
- Demonstrativo de Restos a Pagar;
- Demonst. das Receitas e Despesas com Manut. e Desenv. do Ensino;
- Demonst. das Receitas de Operação de Crédito e Despesas de Capital;
- Demonstrativo da Projeção Atuarial do Regime Próprio de Previdência dos Servidores;
- Demonstrativo da Receita de Alienação de Ativos e Aplicação de Recursos;
- Demonst. Das Receitas de Impostos e Desp. Próprias com Saúde;
- Demonstrativo das Parcerias Públicas e Privadas;
- Demonst. Simplificado do R.R.E.O.

Sendo o que se apresenta para o momento, aproveitamos a oportunidade para reafirmar a V. Exa., protestos de apreço e consideração.

Atenciosamente,


MATHEUS PEREIRA MENDES
Prefeito Municipal

AO TRIBUNAL DE CONTAS DO ESTADO DO CEARÁ - TCE
ATT: EXCELENTÍSSIMO SENHOR PRESIDENTE
JOSE VALDOMIRO TÁVORA DE CASTRO JUNIOR

EDITAL DE PUBLICAÇÃO

O Prefeito do Município de Pedra Branca - Estado do Ceará, **MATHEUS PEREIRA MENDES**, em pleno exercício do cargo e no uso competente de suas atribuições, notadamente as conferidas pelo Art. 28, Inciso X, da Constituição do Estado do Ceará, **RESOLVE** publicar mediante afixação nos locais de amplo acesso do público em geral no âmbito do Município de Pedra Branca/CE, bem como na internet, através do site: www.pedrabranca.ce.gov.br, o **RELATÓRIO RESUMIDO DA EXECUÇÃO ORÇAMENTÁRIA - R.R.E.O.**, atinente ao **5º BIMESTRE** do exercício financeiro de 2022, meses de **SETEMBRO E OUTUBRO**.

PUBLIQUE-SE, DIVULGUE-SE, CUMPRA-SE.

Paço do Poder Executivo Municipal de Pedra Branca – Estado do Ceará.

Pedra Branca – CE, 30 de Novembro de 2022.



MATHEUS PEREIRA MENDES

Prefeito Municipal

DECLARAÇÃO

Em cumprimento ao art. 7º da Instrução Normativa do Tribunal de Contas do Estado do Ceará - TCE nº 03/2000, **DECLARO**, para fins de prova junto a este órgão de Controle Externo, que a **Prefeitura Municipal De Pedra Branca – CE**, publicou o relatório, mediante afixação nos locais de amplo acesso público em geral no âmbito do Município de Pedra Branca e no site: www.pedrabranca.ce.gov.br, o **RELATÓRIO RESUMIDO DA EXECUÇÃO ORÇAMENTÁRIA - R.R.E.O**, (art. 52 e 53 da Lei Complementar nº 101/2000), referente ao **5º BIMESTRE de 2022**, conforme EDITAL DE PUBLICAÇÃO anexo.

Pedra Branca – CE, 30 de Novembro de 2022.


MATHEUS PEREIRA MENDES
Prefeito Municipal

GOVERNO MUNICIPAL DE PEDRA BRANCA
 Relatório Resumido de Execução Orçamentária
Balanco Orçamentário
 Orçamento Fiscal e da Seguridade Social
 Período: Janeiro a Outubro de 2022/Bimestre: Setembro e Outubro

RREO - Anexo 1 (LRF, Art. 52, inciso I, alíneas "a" e "b" do inciso II e §1º)

Em reais


Receitas Orçamentárias	Previsão Inicial	Previsão Atualizada (a)	Receitas Realizadas				Saldo (a-c)
			No Bimestre (b)	% (b/a)	Até Bimestre (c)	% (c/a)	
Receitas (Exceto Intra-Orçamentárias) (I)	120.269.900,00	120.269.900,00	20.268.534,95	16,85	132.856.571,61	110,47	-12.586.671,61
Receitas Correntes	109.438.400,00	109.438.400,00	18.868.192,24	17,24	111.128.887,32	101,54	-1.690.487,32
Impostos, Taxas e Contribuições de Melhoria	4.008.930,00	4.008.930,00	305.615,74	7,62	1.862.360,52	46,46	2.146.569,48
Impostos	3.864.930,00	3.864.930,00	269.610,61	6,98	1.662.173,58	43,01	2.202.756,42
Taxas	144.000,00	144.000,00	36.005,13	25,00	200.186,94	139,02	-56.186,94
Contribuições	1.600.000,00	1.600.000,00	200.971,61	12,56	1.284.796,19	80,30	315.203,81
Contribuição para o Custeio do Serviço de	1.600.000,00	1.600.000,00	200.971,61	12,56	1.284.796,19	80,30	315.203,81
Receita Patrimonial	141.000,00	141.000,00	441.146,27	312,87	1.533.611,92	1.087,67	-1.392.611,92
Valores Mobiliários	140.000,00	140.000,00	441.146,27	315,10	1.533.611,92	1.095,44	-1.393.611,92
Demais Receitas Patrimoniais	1.000,00	1.000,00	0,00	0,00	0,00	0,00	1.000,00
Receita de Serviços	1.984.300,00	1.984.300,00	361.094,09	18,20	829.488,41	41,80	1.154.811,59
Outros Serviços	1.984.300,00	1.984.300,00	361.094,09	18,20	829.488,41	41,80	1.154.811,59
Transferências Correntes	101.647.170,00	101.647.170,00	17.528.079,53	17,24	105.372.323,84	103,66	-3.725.153,84
Transferências da União e de suas Entidades	56.056.070,00	56.056.070,00	10.218.655,19	18,23	68.200.323,45	121,66	-12.144.253,45
Transferências dos Estados e do Distrito	9.477.100,00	9.477.100,00	2.824.342,56	29,80	12.078.698,21	127,45	-2.601.598,21
Transferências de Outras Instituições Públicas	36.114.000,00	36.114.000,00	4.485.081,78	12,42	25.093.302,18	69,48	11.020.697,82
Outras Receitas Correntes	57.000,00	57.000,00	31.285,00	54,89	246.306,44	432,12	-189.306,44
Multas Administrativas, Contratuais e Judiciais	6.000,00	6.000,00	1.027,74	17,13	2.719,74	45,33	3.280,26
Indenizações, Restituições e Ressarcimentos	50.000,00	50.000,00	30.257,26	60,51	243.586,70	487,17	-193.586,70
Demais Receitas Correntes	1.000,00	1.000,00	0,00	0,00	0,00	0,00	1.000,00
Receitas de Capital	10.831.500,00	10.831.500,00	1.400.342,71	12,93	21.727.684,29	200,60	-10.896.184,29
Alienação de Bens	50.000,00	50.000,00	0,00	0,00	0,00	0,00	50.000,00
Alienação de Bens Móveis	50.000,00	50.000,00	0,00	0,00	0,00	0,00	50.000,00
Transferências de Capital	10.781.500,00	10.781.500,00	1.400.342,71	12,99	21.727.684,29	201,53	-10.946.184,29
Transferências da União e de suas Entidades	6.358.500,00	6.358.500,00	618.025,44	9,72	932.438,44	14,66	5.426.061,56
Transferências dos Estados e do Distrito	4.423.000,00	4.423.000,00	782.317,27	17,69	20.795.245,85	470,16	-16.372.245,85
Receitas (Intra-Orçamentárias) (II)	0,00	0,00	0,00	0,00	0,00	0,00	0,00
SubTotal das Receitas (III) = (I + II)	120.269.900,00	120.269.900,00	20.268.534,95	16,85	132.856.571,61	110,47	-12.586.671,61
Operações de Crédito/Refinanciamento (IV)							
SubTotal com Refinanciamento (V) = (III + IV)	120.269.900,00	120.269.900,00	20.268.534,95	16,85	132.856.571,61	110,47	-12.586.671,61
Déficit (VI)					0,00		
Total (VII) = (V + VI)	120.269.900,00	120.269.900,00	20.268.534,95		132.856.571,61		
Saldos de Exercícios Anteriores							
Recursos Arrecadado Exercícios Anteriores RPPS							
Superávit Financeiro Utilizado Créditos Adicionais							
Reabertura de Créditos Adicionais							

GOVERNO MUNICIPAL DE PEDRA BRANCA
 Relatório Resumido de Execução Orçamentária
Balço Orçamentário
 Orçamento Fiscal e da Seguridade Social
 Período: Janeiro a Outubro de 2022/Bimestre: Setembro e Outubro

RREO - Anexo 1 (LRF, Art. 52, inciso I, alíneas "a" e "b" do inciso II e §1º)

Despesas Orçamentárias	Dotação Inicial (d)	Dotação Atualizada (e)	Despesas Empenhadas		Saldo (g) = (e-f)	Despesas Liquidadas		Saldo (i) = (e-h)	Despesas Pagas Até o Bimestre (j)	Inscritas em Restos a Pagar Não Proc. (k)
			No Bimestre	Até o Bimestre (f)		No Bimestre	Até o Bimestre (h)			
			Despesas Orçamentárias							
Despesas (Exceto Intra-Orçamentárias) (VIII)	120.269.900,00	144.682.915,45	23.831.063,67	132.026.547,16	12.656.368,29	26.167.484,19	118.268.972,91	26.413.942,54	113.880.284,82	
Despesas Correntes	103.492.200,00	120.886.949,39	18.787.508,93	110.594.448,73	10.292.500,66	22.437.814,01	98.905.116,26	21.981.833,13	94.886.092,61	
Pessoal e Encargos Sociais	69.043.400,00	73.902.299,00	12.840.254,63	67.880.337,62	6.021.961,38	14.067.735,76	65.391.132,86	8.511.166,14	64.205.584,10	
Juros e Encargos Da Dívida	15.000,00	5.000,00	0,00	0,00	5.000,00	0,00	0,00	5.000,00	0,00	
Outras Despesas Correntes	34.433.800,00	46.979.650,39	5.947.254,30	42.714.111,11	4.265.539,28	8.370.078,25	33.513.983,40	13.465.666,99	30.680.508,51	
Despesas de Capital	16.527.700,00	23.795.966,06	5.043.554,74	21.432.098,43	2.363.867,63	3.729.670,18	19.363.856,65	4.432.109,41	18.994.192,21	
Investimentos	16.172.700,00	22.216.104,06	4.778.534,92	19.942.236,51	2.273.867,55	3.464.650,36	17.873.994,73	4.342.109,33	17.504.330,29	
Inversões Financeiras	85.000,00	100.000,00	30.000,00	30.000,00	70.000,00	30.000,00	30.000,00	70.000,00	30.000,00	
AMORTIZAÇÃO DA DÍVIDA	270.000,00	1.479.862,00	235.019,82	1.459.861,92	20.000,08	235.019,82	1.459.861,92	20.000,08	1.459.861,92	
Despesas (Intra-Orçamentárias) (IX)	0,00	0,00	0,00	0,00	0,00	0,00	0,00	0,00	0,00	
SubTotal das Despesas (X) = (VIII + IX)	120.269.900,00	144.682.915,45	23.831.063,67	132.026.547,16	12.656.368,29	26.167.484,19	118.268.972,91	26.413.942,54	113.880.284,82	
Amortização da Div./Refinanciamento (XI)										
SubTotal com Refinanciamento (XII) = (X + XI)	120.269.900,00	144.682.915,45	23.831.063,67	132.026.547,16	12.656.368,29	26.167.484,19	118.268.972,91	26.413.942,54	113.880.284,82	
Superávit (XIII)							14.587.598,70			
Total (XIV) = (XII + XIII)	120.269.900,00	144.682.915,45	23.831.063,67	132.026.547,16		26.167.484,19	132.856.571,61		113.880.284,82	
Reserva do RPPS	0,00	0,00								


 MATHEUS PEREIRA MENDES
 PÉFEITO MUNICIPAL


 PUBLIMAISS ASSESSORIA E PLANEJAMENTO
 CONTABIL LTDA
 Contador - CRC 480PJ


 TANIA MARIA JORGE BENEVIDES
 CONTROLADORA GERAL DO MUNICIPIO


 EDINARDO DE SOUZA DOS SANTOS
 SECRETÁRIA DE FINANÇAS

GOVERNO MUNICIPAL DE PEDRA BRANCA
 Relatório Resumido de Execução Orçamentária
Demonstrativo da Execução das Despesas por Função/Subfunção
 Orçamento Fiscal e da Seguridade Social
 Período: Janeiro a Outubro de 2022/Bimestre: Setembro e Outubro

RREO - Anexo 2 (LRF, Art. 52, inciso II, alínea "c")

Em reais

Função/Subfunção	Dotação Inicial	Dotação Atualizada (a)	Despesas Empenhadas			Saldo(c) = (a-b)	Despesas Liquidadas			Saldo(e) = (a-d)	Insc Restos a Pagar Não Processados (f)
			No Bimestre	Até o Bimestre (b)	% (b / total b)		No Bimestre	Até o Bimestre (d)	% (d / total d)		
Despesas (Exceto Intra-Orçamentárias) (I)	120 269 900,00	144 682 915,45	23 831 063,67	132 026 547,16	100,00	12 656 368,29	26 167 484,19	118 268 972,91	100,00	26 413 942,54	
Legislativa	3 305 000,00	3 305 000,00	70 312,41	3 261 649,87	2,47	43 350,13	645 954,44	2 846 127,07	2,41	458 872,93	
Ação Legislativa	3 305 000,00	3 305 000,00	70 312,41	3 261 649,87	2,47	43 350,13	645 954,44	2 846 127,07	2,41	458 872,93	
Administração	13 189 500,00	15 147 027,50	1 489 410,75	13 304 081,01	10,08	1 842 946,49	2 359 507,09	10 551 525,39	8,92	4 595 502,11	
Administração Geral	13 143 000,00	15 130 527,50	1 489 410,75	13 304 081,01	10,08	1 826 446,49	2 359 507,09	10 551 525,39	8,92	4 579 002,11	
Comunicação Social	46 500,00	16 500,00	0,00	0,00	0,00	16 500,00	0,00	0,00	0,00	16 500,00	
Segurança Pública	3 686 900,00	2 073 172,18	303 424,60	1 905 671,06	1,44	167 501,12	331 740,09	1 701 518,02	1,44	371 654,16	
Administração Geral	1 927 900,00	1 999 172,18	303 424,60	1 905 671,06	1,44	93 501,12	331 740,09	1 701 518,02	1,44	297 654,16	
Defesa Civil	819 000,00	34 000,00	0,00	0,00	0,00	34 000,00	0,00	0,00	0,00	34 000,00	
Infra-Estrutura Urbana	940 000,00	40 000,00	0,00	0,00	0,00	40 000,00	0,00	0,00	0,00	40 000,00	
Assistência Social	5 647 700,00	6 391 802,03	968 542,03	4 640 749,32	3,52	1 751 052,71	955 851,81	3 783 722,63	3,20	2 608 079,40	
Administração Geral	3 253 800,00	3 494 969,00	496 881,92	3 019 408,40	2,29	475 560,60	507 357,14	2 358 837,96	1,99	1 136 131,04	
Assistência ao Idoso	67 900,00	31 600,00	0,00	0,00	0,00	31 600,00	0,00	0,00	0,00	31 600,00	
Assistência ao Portador de Deficiência	181 200,00	236 777,03	38 028,50	174 450,13	0,13	62 326,90	38 168,31	143 734,14	0,12	93 042,89	
Assistência à Criança e ao Adolescente	436 400,00	759 921,00	162 738,55	526 649,82	0,40	233 271,18	130 953,45	461 349,74	0,39	298 571,26	
Assistência Comunitária	1 708 400,00	1 868 535,00	270 893,06	920 240,97	0,70	948 294,03	279 372,91	819 800,79	0,69	1 048 734,21	
Saúde	23 110 950,00	35 559 188,07	6 076 300,09	33 832 012,15	25,63	1 727 175,92	6 391 138,51	30 303 804,08	25,62	5 255 383,99	
Administração Geral	4 280 350,00	4 099 913,69	350 152,74	3 544 662,55	2,68	555 251,14	463 805,44	2 851 048,53	2,41	1 248 865,16	
Atenção Básica	7 379 800,00	13 866 648,00	2 873 634,14	13 509 860,47	10,23	356 787,53	2 689 677,73	11 617 823,33	9,82	2 248 824,67	
Assistência Hospitalar e Ambulatorial	10 266 500,00	15 736 409,38	2 513 479,18	15 062 198,63	11,41	674 210,75	2 846 982,45	14 174 274,05	11,98	1 562 135,33	
Suporte Profilático e Terapêutico	308 800,00	424 538,00	20 553,54	407 573,57	0,31	16 964,43	70 022,80	356 010,81	0,30	68 527,19	
Vigilância Sanitária	875 500,00	1 431 679,00	318 480,49	1 307 716,93	0,99	123 962,07	320 650,09	1 304 647,36	1,10	127 031,64	
Educação	53 329 250,00	51 993 730,34	8 788 137,55	46 492 645,21	35,21	5 501 085,13	10 473 659,34	43 932 866,11	37,15	8 060 864,23	
Administração Geral	1 186 400,00	3 780 489,02	-153 649,18	3 620 772,35	2,74	159 716,67	469 429,60	2 165 899,28	1,83	1 614 589,74	
Alimentação e Nutrição	1 180 000,00	1 964 487,90	446 222,62	1 842 462,40	1,40	122 025,50	522 800,22	1 707 438,63	1,44	257 049,27	
Ensino Fundamental	34 026 650,00	33 963 134,00	6 329 709,14	31 253 660,53	23,67	2 709 473,47	7 410 940,86	30 606 699,13	25,88	3 356 434,87	
Ensino Médio	537 500,00	1 147 500,00	327 061,57	1 093 210,21	0,83	54 289,79	314 697,33	913 603,52	0,77	233 896,48	
Ensino Superior	644 000,00	44 000,00	0,00	0,00	0,00	44 000,00	0,00	0,00	0,00	44 000,00	
Educação Infantil	11 496 200,00	9 882 519,42	1 758 470,68	8 312 070,30	6,30	1 570 449,12	1 659 002,45	8 185 250,91	6,92	1 697 268,51	
Educação de Jovens e Adultos	4 225 500,00	1 173 600,00	80 322,72	370 469,42	0,28	803 130,58	96 788,88	353 974,64	0,30	819 625,36	
Educação Especial	33 000,00	33 000,00	0,00	0,00	0,00	33 000,00	0,00	0,00	0,00	33 000,00	
Educação Básica	0,00	5 000,00	0,00	0,00	0,00	5 000,00	0,00	0,00	0,00	5 000,00	
Cultura	1 164 700,00	1 134 298,00	215 459,45	756 433,57	0,57	377 864,43	117 729,92	563 171,10	0,48	571 126,90	
Administração Geral	765 200,00	693 319,00	80 129,75	399 078,87	0,30	294 240,13	77 639,92	301 056,10	0,25	392 262,90	
Difusão Cultural	351 800,00	417 979,00	135 329,70	357 354,70	0,27	60 624,30	40 090,00	262 115,00	0,22	155 864,00	
Turismo	47 700,00	23 000,00	0,00	0,00	0,00	23 000,00	0,00	0,00	0,00	23 000,00	

GOVERNO MUNICIPAL DE PEDRA BRANCA
 Relatório Resumido de Execução Orçamentária
Demonstrativo da Execução das Despesas por Função/Subfunção
 Orçamento Fiscal e da Seguridade Social
 Período: Janeiro a Outubro de 2022/Bimestre: Setembro e Outubro

RREO - Anexo 2 (LRF, Art. 52, inciso II, alínea "c")

Função/Subfunção	Dotação Inicial	Dotação Atualizada (a)	Despesas Empenhadas			Saldo(c) = (a-b)	Despesas Liquidadas			Saldo(e) = (a-d)	Insc. Restos a Pagar Não Processados (f)
			No Bimestre	Até o Bimestre (b)	% (b / total b)		No Bimestre	Até o Bimestre (d)	% (d / total d)		
Urbanismo	4.021.400,00	5.319.604,25	1.949.944,91	5.078.813,67	3,85	240.790,58	1.569.894,97	4.306.250,96	3,64	1.013.353,29	
Infra-Estrutura Urbana	3.006.400,00	5.308.604,25	1.949.944,91	5.078.813,67	3,85	229.790,58	1.569.894,97	4.306.250,96	3,64	1.002.353,29	
Serviços Urbanos	1.015.000,00	11.000,00	0,00	0,00	0,00	11.000,00	0,00	0,00	0,00	11.000,00	
Habitação	215.000,00	5.000,00	0,00	0,00	0,00	5.000,00	0,00	0,00	0,00	5.000,00	
Habitação Urbana	215.000,00	5.000,00	0,00	0,00	0,00	5.000,00	0,00	0,00	0,00	5.000,00	
Saneamento	5.665.700,00	17.565.540,45	3.149.648,64	17.057.619,41	12,92	507.921,04	2.252.939,41	15.491.785,21	13,10	2.073.755,24	
Saneamento Básico Urbano	2.165.300,00	2.382.936,00	365.673,62	1.944.525,20	1,47	438.410,80	326.610,43	1.387.144,87	1,17	995.791,13	
Recursos Hídricos	3.500.400,00	15.182.604,45	2.783.975,02	15.113.094,21	11,45	69.510,24	1.926.328,98	14.104.640,34	11,93	1.077.964,11	
Gestão Ambiental	50.000,00	0,00	0,00	0,00	0,00	0,00	0,00	0,00	0,00	0,00	
Preservação e Conservação Ambiental	50.000,00	0,00	0,00	0,00	0,00	0,00	0,00	0,00	0,00	0,00	
Agricultura	2.753.100,00	3.583.144,08	507.107,84	3.395.098,92	2,57	188.045,16	694.636,82	2.642.975,47	2,23	940.168,61	
Administração Geral	1.728.000,00	3.217.949,08	462.703,00	3.072.572,38	2,33	145.376,70	535.722,48	2.320.705,13	1,96	897.243,95	
Vigilância Sanitária	110.000,00	269.305,00	44.404,84	242.150,54	0,18	27.154,46	158.914,34	241.894,34	0,20	27.410,66	
Recursos Hídricos	776.000,00	1.300,00	0,00	0,00	0,00	1.300,00	0,00	0,00	0,00	1.300,00	
Abastecimento	49.700,00	94.590,00	0,00	80.376,00	0,06	14.214,00	0,00	80.376,00	0,07	14.214,00	
Extensão Rural	89.400,00	0,00	0,00	0,00	0,00	0,00	0,00	0,00	0,00	0,00	
Energia	563.200,00	600,00	0,00	0,00	0,00	600,00	0,00	0,00	0,00	600,00	
Energia Elétrica	563.200,00	600,00	0,00	0,00	0,00	600,00	0,00	0,00	0,00	600,00	
Transporte	1.261.400,00	52.890,00	500,00	13.500,00	0,01	39.390,00	344,50	9.141,01	0,01	43.748,99	
Policimento	364.000,00	52.890,00	500,00	13.500,00	0,01	39.390,00	344,50	9.141,01	0,01	43.748,99	
Transporte Rodoviário	897.400,00	0,00	0,00	0,00	0,00	0,00	0,00	0,00	0,00	0,00	
Desporto e Lazer	1.531.100,00	512.260,00	77.255,58	273.615,50	0,21	238.644,50	58.828,62	209.041,66	0,18	303.218,34	
Administração Geral	473.600,00	427.380,00	77.255,58	273.615,50	0,21	153.764,50	58.828,62	209.041,66	0,18	218.338,34	
Desporto Comunitário	1.057.500,00	84.880,00	0,00	0,00	0,00	84.880,00	0,00	0,00	0,00	84.880,00	
Encargos Especiais	525.000,00	2.039.658,55	235.019,82	2.014.657,47	1,53	25.001,08	315.258,67	1.927.044,20	1,63	112.614,35	
Serviço da Dívida Interna	325.000,00	1.484.862,00	235.019,82	1.459.861,92	1,11	25.000,08	235.019,82	1.459.861,92	1,23	25.000,08	
Outros Encargos Especiais	200.000,00	554.796,55	0,00	554.795,55	0,42	1,00	80.238,85	467.182,28	0,40	87.614,27	
Reserva de Contingência	250.000,00	0,00	0,00	0,00	0,00	0,00	0,00	0,00	0,00	0,00	
Reserva de Contingência	250.000,00	0,00	0,00	0,00	0,00	0,00	0,00	0,00	0,00	0,00	
Despesas (Intra-Orçamentárias) (II)	0,00	0,00	0,00	0,00	0,00	0,00	0,00	0,00	0,00	0,00	
Total (III) (I + II)	120.269.900,00	144.682.915,45	23.831.063,67	132.026.547,16	100,00	12.656.368,29	26.167.484,19	118.268.972,91	100,00	26.413.942,54	

GOVERNO MUNICIPAL DE PEDRA BRANCA
Relatório Resumido de Execução Orçamentária
Demonstrativo da Execução das Despesas por Função/Subfunção
Orçamento Fiscal e da Seguridade Social
Período: Janeiro a Outubro de 2022/Bimestre: Setembro e Outubro

RREQ - Anexo 2 (LRF, Art. 52, inciso II, alínea "c")


Em reais



MATHEUS PEREIRA MENDES
PREFEITO MUNICIPAL



TANIA MARIA JORGE BENEVIDES
CONTROLADORA GERAL DO MUNICIPIO



PUBLIMAIS ASSESSORIA E PLANEJAMENTO
CONTABIL LTDA
Contador - CRC 480PJ



EDINARDO DE SOUZA DOS SANTOS
SECRETÁRIA DE FINANÇAS

GOVERNO MUNICIPAL DE PEDRA BRANCA
 Relatório Resumido de Execução Orçamentária
Demonstrativo da Receita Corrente Líquida
 Orçamento Fiscal e da Seguridade Social
 Período: Janeiro a Outubro de 2022/Bimestre: Setembro e Outubro

RREO - Anexo 3 (LRF, Art. 53, inciso I)

Especificação	Evolução da Receita Realizada nos Últimos 12 Meses												Em reais	
	Novembro/2021	Dezembro/2021	Janeiro/2022	Fevereiro/2022	Março/2022	Abril/2022	Maió/2022	Junho/2022	Julho/2022	Agosto/2022	Setembro/2022	Outubro/2022	Total (Últimos 12 Meses)	Previsão Atualizada do Exercício
Receitas Correntes (I)	9.896.366,56	12.983.987,86	13.239.630,12	12.328.714,78	10.490.727,35	12.053.642,63	12.077.767,56	13.359.891,55	15.913.026,55	10.835.745,66	10.217.046,86	10.360.629,48	143.757.176,96	118.686.800,00
Impostos, Taxas e Contribuições de Melhoria	238.907,38	696.896,02	796.188,06	118.612,78	112.624,73	72.553,98	103.362,83	99.436,54	105.596,53	148.369,33	133.009,82	172.605,92	2.798.163,92	4.008.930,00
IPTU	83.546,13	26.309,56	7.476,85	5.482,10	7.869,49	4.475,71	9.882,53	9.363,15	10.223,36	9.284,29	7.293,41	36.127,79	217.134,37	160.550,00
ISS	111.316,09	120.732,43	62.272,38	74.656,35	63.777,70	55.851,97	60.725,24	64.987,79	68.111,03	103.382,51	92.543,44	103.523,98	981.880,91	1.403.000,00
ITBI	126,00	11.100,97	3.496,00	3.020,50	4.370,79	655,00	5.899,87	1.583,50	6.002,12	7.067,00	3.806,28	1.903,99	49.032,02	26.300,00
IRRF	33.010,01	526.822,20	683.616,59	6.580,34	18.488,95	4.839,12	5.779,51	4.708,10	8.028,25	10.804,88	8.474,90	15.936,82	1.327.089,67	2.275.080,00
Outros Impostos, Taxas e Contribuições de Melhoria	10.909,15	11.930,86	39.326,24	28.873,49	18.317,80	6.732,18	21.075,68	18.794,00	13.231,77	17.830,65	20.891,79	15.113,34	223.026,95	144.000,00
Contribuições	159.085,39	155.615,45	167.951,93	147.727,51	137.481,31	133.810,92	183.724,66	120.388,98	100.679,14	92.060,13	108.234,12	92.737,49	1.599.497,03	1.600.000,00
Receita Patrimonial	52.023,16	85.503,34	78.262,78	87.301,23	117.769,22	100.076,31	128.948,80	149.981,50	193.986,06	236.139,75	218.673,20	222.473,07	1.671.138,42	141.000,00
Rendimentos de Aplicação Financeira	52.023,16	85.503,34	78.262,78	87.301,23	117.769,22	100.076,31	128.948,80	149.981,50	193.986,06	236.139,75	218.673,20	222.473,07	1.671.138,42	140.000,00
Outras Receitas Patrimoniais	0,00	0,00	0,00	0,00	0,00	0,00	0,00	0,00	0,00	0,00	0,00	0,00	0,00	1.000,00
Receita Agropecuária	0,00	0,00	0,00	0,00	0,00	0,00	0,00	0,00	0,00	0,00	0,00	0,00	0,00	0,00
Receita Industrial	0,00	0,00	0,00	0,00	0,00	0,00	0,00	0,00	0,00	0,00	0,00	0,00	0,00	0,00
Receita de Serviços	33.582,37	21.660,67	20.414,84	19.096,35	15.873,09	15.677,30	26.458,34	40.406,14	117.525,08	212.943,18	153.441,91	207.652,18	884.731,45	1.984.300,00
Transferências Correntes	9.406.206,96	11.946.024,81	12.158.775,89	11.947.804,60	10.102.313,19	11.726.858,31	11.614.189,37	12.929.114,69	15.302.125,49	10.101.513,89	9.597.446,80	9.640.116,83	136.472.490,83	110.895.570,00
Cota-Parte do FPM	3.397.560,71	3.526.577,54	3.513.451,45	4.904.481,94	2.973.295,96	3.524.408,55	3.920.552,81	3.668.425,32	4.937.469,67	3.587.338,88	3.303.887,04	3.143.536,76	44.400.986,63	38.352.470,00
Cota-Parte do ICMS	937.541,92	928.769,58	1.088.268,15	754.327,36	1.472.623,69	1.140.416,41	1.239.872,23	1.148.675,75	1.223.650,41	1.209.428,86	1.183.660,76	1.163.510,23	13.490.745,35	9.400.000,00
Cota-Parte do IPVA	19.117,06	54.099,81	409.979,24	354.474,24	216.134,66	186.900,07	209.250,82	164.149,31	58.770,49	48.835,67	36.934,31	32.385,45	1.791.031,13	1.300.000,00
Cota-Parte do ITR	170,35	940,61	42,93	0,00	0,00	0,00	0,00	0,00	0,00	0,00	0,00	0,00	1.153,89	2.000,00
Transferências da LC 87/1996	0,00	0,00	0,00	0,00	0,00	0,00	0,00	0,00	0,00	0,00	0,00	0,00	0,00	0,00
Transferências da LC 61/1989	3.494,30	3.572,38	4.239,31	3.790,63	4.294,39	4.367,52	2.321,94	3.275,98	3.376,76	2.689,69	3.548,28	3.621,33	42.592,51	40.000,00
Transferência do FUNDEB	3.817.255,18	4.252.279,36	5.276.081,84	3.582.977,61	3.560.743,68	4.199.729,62	3.907.603,10	3.786.654,27	3.584.417,27	3.744.547,86	3.680.741,50	3.726.112,35	47.119.143,64	44.589.000,00
Outras Transferências Correntes	1.231.067,44	3.179.785,53	1.866.712,97	2.347.752,82	1.875.220,81	2.671.036,14	2.334.588,47	4.157.934,06	5.494.440,89	1.508.672,93	1.388.674,91	1.570.950,71	29.626.837,68	17.212.100,00
Outras Receitas Correntes	6.561,30	78.287,57	18.036,82	8.172,31	4.665,81	21.083,56	20.563,70	93.114,25	44.719,38	6.241,01	25.043,99	331.155,31	57.000,00	
Deduções (II)	871.576,80	902.791,93	1.003.196,14	1.203.414,78	933.269,69	971.218,46	1.074.399,51	996.905,22	886.388,75	969.658,57	840.873,41	868.610,69	11.522.303,95	9.248.400,00
Contribuição Servidor para o Plano de Previdência	0,00	0,00	0,00	0,00	0,00	0,00	0,00	0,00	0,00	0,00	0,00	0,00	0,00	0,00
Compensações Financ. entre Regimes Previdência	0,00	0,00	0,00	0,00	0,00	0,00	0,00	0,00	0,00	0,00	0,00	0,00	0,00	0,00
Rendimentos de Aplicações de Rec. Previdenciários	0,00	0,00	0,00	0,00	0,00	0,00	0,00	0,00	0,00	0,00	0,00	0,00	0,00	0,00
Dedução da Receita para Formação do FUNDEB	871.576,80	902.791,93	1.003.196,14	1.203.414,78	933.269,69	971.218,46	1.074.399,51	996.905,22	886.388,75	969.658,57	840.873,41	868.610,69	11.522.303,95	9.248.400,00
Receita Corrente Líquida (III) = (I - II)	9.024.789,76	12.081.195,93	12.236.433,98	11.125.300,00	9.557.457,66	11.082.424,17	11.003.368,05	12.362.986,33	15.026.637,80	9.866.087,09	9.376.173,45	9.492.018,79	132.234.873,01	109.438.400,00
(-) Emendas individuais (art. 166-A, § 1º, da CF) (IV)	0,00	130.000,00	0,00	0,00	0,00	973.200,00	0,00	1.141.693,00	0,00	0,00	0,00	0,00	2.244.893,00	0,00
RCL Ajustada para Limites Endividamento (V)=(III-IV)	9.024.789,76	11.951.195,93	12.236.433,98	11.125.300,00	9.557.457,66	10.109.224,17	11.003.368,05	11.221.293,33	15.026.637,80	9.866.087,09	9.376.173,45	9.492.018,79	129.989.980,01	109.438.400,00
(-) Emendas de bancada (art. 166, § 16, da CF) (VI)	0,00	0,00	999.000,00	0,00	0,00	0,00	0,00	0,00	0,00	0,00	0,00	0,00	999.000,00	0,00
RCL Ajustada para Limites Desp. Pessoal (VII)=(V-VI)	9.024.789,76	11.951.195,93	11.237.433,98	11.125.300,00	9.557.457,66	10.109.224,17	11.003.368,05	11.221.293,33	15.026.637,80	9.866.087,09	9.376.173,45	9.492.018,79	128.990.980,01	109.438.400,00

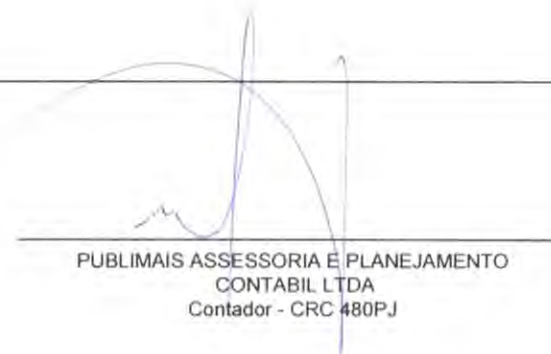
GOVERNO MUNICIPAL DE PEDRA BRANCA
Relatório Resumido de Execução Orçamentária
Demonstrativo da Receita Corrente Líquida
Orçamento Fiscal e da Seguridade Social
Período: Janeiro a Outubro de 2022/Bimestre: Setembro e Outubro

RREO - Anexo 3 (LRF, Art. 53, inciso I)


Em reais




MATHEUS PEREIRA MENDES
PREFEITO MUNICIPAL



PUBLIMAISS ASSESSORIA E PLANEJAMENTO
CONTABIL LTDA
Contador - CRC 480P/J



TANIA MARIA JORGE BENEVIDES
CONTROLADORA GERAL DO MUNICIPIO



EDINARDO DE SOUZA DOS SANTOS
SECRETÁRIA DE FINANÇAS

GOVERNO MUNICIPAL DE PEDRA BRANCA

Relatório Resumido de Execução Orçamentária

Demonstrativo das Receitas e Despesas Previdenciárias do Regime Próprio de Previdência dos Servidores

Orçamento Fiscal e da Seguridade Social

Período: Janeiro a Outubro / Bimestre: Setembro a Outubro de 2022

RREO - Anexo 4 (LRF, Art. 53, inciso II)

Em Reais

PLANO PREVIDENCIÁRIO			
RECEITAS PREVIDENCIÁRIAS - RPPS (FUNDO EM CAPITALIZAÇÃO)	PREVISÃO ATUALIZADA (a)	RECEITAS REALIZADAS Até o Bimestre (b)	
RECEITAS CORRENTES (I)	0,00		0,00
Receitas de Contribuições dos Segurados	0,00		0,00
Ativo	0,00		0,00
Inativo	0,00		0,00
Pensionista	0,00		0,00
Receitas de Contribuições Patronais	0,00		0,00
Ativo	0,00		0,00
Inativo			
Pensionista			
Receita Patrimonial	0,00		0,00
Receitas Imobiliárias	0,00		0,00
Receitas de Valores Mobiliários	0,00		0,00
Outras Receitas Patrimoniais	0,00		0,00
Receitas de Serviços	0,00		0,00
Outras Receitas Correntes	0,00		0,00
Compensação Previdenciária do RGPS para o RPPS	0,00		0,00
Aportes Periódicos para Amortização de Déficit Atuarial do RPPS (II)	0,00		0,00
Demais Receitas Correntes	0,00		0,00
RECEITAS DE CAPITAL (III)	0,00		0,00
Alienação de Bens, Direitos e Ativos	0,00		0,00
Amortização de Empréstimos	0,00		0,00
Outras Receitas de Capital	0,00		0,00
TOTAL DAS RECEITAS DO FUNDO EM CAPITALIZAÇÃO - (IV) = (I + III - II)	0,00		0,00

GOVERNO MUNICIPAL DE PEDRA BRANCA

Relatório Resumido de Execução Orçamentária

Demonstrativo das Receitas e Despesas Previdenciárias do Regime Próprio de Previdência dos Servidores

Orçamento Fiscal e da Seguridade Social

Período: Janeiro a Outubro / Bimestre: Setembro a Outubro de 2022

RREO - Anexo 4 (LRF, Art. 53, inciso II)

Em Reais

DESPESAS PREVIDENCIÁRIAS - RPPS (FUNDO EM CAPITALIZAÇÃO)	DOTAÇÃO ATUALIZADA (c)	DESPESAS EMPENHADAS Até o Bimestre (d)	DESPESAS LIQUIDADAS Até o Bimestre (e)	DESPESAS PAGAS Até o Bimestre (f)	INSCRITAS EM RESTOS A PAGAR NÃO PROCESSADOS No Exercício (g)
Benefícios	0,00	0,00	0,00	0,00	0,00
Aposentadorias	0,00	0,00	0,00	0,00	0,00
Pensões por Morte	0,00	0,00	0,00	0,00	0,00
Outras Despesas Previdenciárias	0,00	0,00	0,00	0,00	0,00
Compensação Previdenciária entre Regimes	0,00	0,00	0,00	0,00	0,00
Demais Despesas Previdenciárias	0,00	0,00	0,00	0,00	0,00
TOTAL DAS DESPESAS DO FUNDO EM CAPITALIZAÇÃO (V)	0,00	0,00	0,00	0,00	0,00
RESULTADO PREVIDENCIÁRIO - FUNDO EM CAPITALIZAÇÃO (VI) = (IV - V)2	0,00	0,00	0,00	0,00	0,00
RECURSOS RPPS ARRECADADOS EM EXERCÍCIOS ANTERIORES	PREVISÃO ORÇAMENTÁRIA				
Valor					
RESERVA ORÇAMENTÁRIA DO RPPS	PREVISÃO ORÇAMENTÁRIA				
Valor					
APORTES DE RECURSOS PARA O FUNDO EM CAPITALIZAÇÃO DO RPPS	APORTES REALIZADOS				
Plano de Amortização - Contribuição Patronal Suplementar					
Plano de Amortização - Aporte Periódico de Valores Predefinidos					
Outros Aportes para o RPPS					
Recursos para Cobertura de Déficit Financeiro					
BENS E DIREITOS DO RPPS (FUNDO EM CAPITALIZAÇÃO)	SALDO ATUAL				
Caixa e Equivalentes de Caixa	0,00				
Investimentos e Aplicações					
Outros Bens e Direitos					

GOVERNO MUNICIPAL DE PEDRA BRANCA
Relatório Resumido de Execução Orçamentária
Demonstrativo das Receitas e Despesas Previdenciárias do Regime Próprio de Previdência dos Servidores
Orçamento Fiscal e da Seguridade Social
Período: Janeiro a Outubro / Bimestre: Setembro a Outubro de 2022

RREO - Anexo 4 (LRF, Art. 53, inciso II)

Em Reais



MATHEUS PEREIRA MENDES
PREFEITO MUNICIPAL



PUBLIMAIAS ASSESSORIA E PLANEJAMENTO
CONTABIL LTDA
Contador - CRC 480PJ



TANIA MARIA JORGE BENEVIDES
CONTROLADORA GERAL DO MUNICIPIO



EDINARDO DE SOUZA DOS SANTOS
SECRETÁRIA DE FINANÇAS

GOVERNO MUNICIPAL DE PEDRA BRANCA
 Relatório Resumido de Execução Orçamentária
Demonstrativo do Resultado Primário e Nominal
 Orçamento Fiscal e da Seguridade Social
 Período: Janeiro a Outubro de 2022/Bimestre: Setembro e Outubro

RREO - Anexo 6 (LRF, Art. 53, inciso III)

Em reais

Receitas Primárias	Previsão Atualizada	Até o Bimestre 2022
		Receitas Realizadas (a)
Receitas Correntes (I)	109.438.400,00	111.128.887,32
Impostos, Taxas e Contribuições de Melhoria	4.008.930,00	1.862.360,52
IPTU	160.550,00	107.278,68
ISS	1.403.000,00	749.832,39
ITBI	26.300,00	37.805,05
IRRF	2.275.080,00	767.257,46
Outros Impostos, Taxas e Contribuições de Melhoria	144.000,00	200.186,94
Contribuições	1.600.000,00	1.284.796,19
Receitas Previdenciárias	0,00	0,00
Outras Receitas de Contribuições	1.600.000,00	1.284.796,19
Receita Patrimonial	141.000,00	1.533.611,92
Aplicações Financeiras (II)	140.000,00	1.533.611,92
Outras Receitas Patrimoniais	1.000,00	0,00
Transferências Correntes	101.647.170,00	105.372.323,84
Cota-Parte do FPM	31.252.470,00	30.404.476,26
Cota-Parte do ICMS	7.520.000,00	9.299.547,14
Cota-Parte do IPVA	1.040.000,00	1.374.251,59
Cota-Parte do ITR	1.600,00	34,35
Transferências da LC 87/1996	0,00	0,00
Transferências da LC nº 61/1989	32.000,00	28.420,69
Transferências do FUNDEB	8.475.000,00	13.956.306,92
Outras Transferências Correntes	53.326.100,00	50.309.286,89
Demais Receitas Correntes	2.041.300,00	1.075.794,85
Outras Receitas Financeiras (III)	0,00	0,00
Receitas Correntes Restantes	2.041.300,00	1.075.794,85
Receitas Primárias Correntes (IV) = (I - II - III)	109.298.400,00	109.595.275,40
Receitas de Capital (V)	10.831.500,00	21.727.684,29
Operações de Crédito (VI)	0,00	0,00
Amortização de Empréstimos (VII)	0,00	0,00
Alienação de Bens	50.000,00	0,00
Receitas de Alienação de Investimentos Temporários (VIII)	0,00	0,00
Receitas de Alienação de Investimentos Permanentes (IX)	0,00	0,00
Outras Alienações de Bens	50.000,00	0,00
Transferências de Capital	10.781.500,00	21.727.684,29
Convênios	10.781.500,00	21.727.684,29
Outras Transferências de Capital	0,00	0,00

GOVERNO MUNICIPAL DE PEDRA BRANCA
 Relatório Resumido de Execução Orçamentária
Demonstrativo do Resultado Primário e Nominal
 Orçamento Fiscal e da Seguridade Social
 Período: Janeiro a Outubro de 2022/Bimestre: Setembro e Outubro

RREO - Anexo 6 (LRF, Art. 53, inciso III)

Em reais

Receitas Primárias	Previsão Atualizada	Até o Bimestre 2022					
		Receitas Realizadas (a)					
Outras Receitas de Capital	0,00	0,00					
Outras Receitas de Capital Não Primárias (X)							
Outras Receitas de Capital Primárias	0,00	0,00					
Receitas Primárias de Capital (XI) = (V - VI - VII - VIII - IX - X)	10.831.500,00	21.727.684,29					
Receita Primária Total (XII) = (IV + XI)	120.129.900,00	131.322.959,69					
Despesas Primárias	Dotação Atualizada	Despesas Empenhadas	Despesas Liquidadas	Despesas Pagas (a)	Restos a Pagar Processados Pagos (b)	Restos a Pagar Não Processados	
						Liquidados	Pagos (c)
Despesas Primárias							
Despesas Correntes (XIII)	120.886.949,39	110.594.448,73	98.905.116,26	94.886.092,61	10.962.062,59	87.757,38	87.757,38
Pessoal e Encargos Sociais	73.902.299,00	67.880.337,62	65.391.132,86	64.205.584,10	7.989.826,36		
Juros e Encargos da Dívida (XIV)	5.000,00	0,00	0,00	0,00	0,00		
Outras Despesas Correntes	46.979.650,39	42.714.111,11	33.513.983,40	30.680.508,51	2.972.236,23	87.757,38	87.757,38
Despesas Primárias Correntes (XV) = (XIII - XIV)	120.881.949,39	110.594.448,73	98.905.116,26	94.886.092,61	10.962.062,59	87.757,38	87.757,38
Despesas de Capital (XVI)	23.795.966,06	21.432.098,43	19.363.856,65	18.994.192,21	2.421.615,99		
Investimentos	22.216.104,06	19.942.236,51	17.873.994,73	17.504.330,29	2.421.615,99		
Inversões Financeiras	100.000,00	30.000,00	30.000,00	30.000,00	0,00		
Concessão de Empréstimo (XVII)							
Aquisição de Título de Capital Já Integralizado (XVIII)							
Aquisição de Título de Crédito (XIX)							
Demais Inversões Financeiras	100.000,00	30.000,00	30.000,00	30.000,00	0,00		
Amortização da Dívida (XX)	1.479.862,00	1.459.861,92	1.459.861,92	1.459.861,92	0,00		
Despesas Primárias de Capital (XXI) = (XVI - XVII - XVIII - XIX - XX)	22.316.104,06	19.972.236,51	17.903.994,73	17.534.330,29	2.421.615,99		
Reserva de Contingência (XXII)	0,00						
Despesas Primária Total (XXIII) = (XV + XXI + XXII)	143.198.053,45	130.566.685,24	116.809.110,99	112.420.422,90	13.383.678,58	87.757,38	87.757,38
Resultado Primário - Acima da Linha (XXIV) = XIIa - (XXIIIa + XXIIIb + XXIIIc)							5.431.100,83
Meta Fiscal Para o Resultado Primário					Valor Corrente		
Meta fixada no Anexo de Metas Fiscais da LDO para o exercício de referência					204.656,45		

GOVERNO MUNICIPAL DE PEDRA BRANCA
 Relatório Resumido de Execução Orçamentária
Demonstrativo do Resultado Primário e Nominal
 Orçamento Fiscal e da Seguridade Social
 Período: Janeiro a Outubro de 2022/Bimestre: Setembro e Outubro

RREO - Anexo 6 (LRF, Art. 53, inciso III)

		Em reais
Juros Nominais		Valor Incorrido
JUROS E ENCARGOS ATIVOS (XXV)		0,00
JUROS E ENCARGOS PASSIVOS (XXVI)		0,00
RESULTADO NOMINAL - Acima da Linha (XXVII) = XXIV + (XXV - XXVI)		5.431.100,83

Meta Fiscal Para o Resultado Nominal		Valor Corrente
Meta fixada no Anexo de Metas Fiscais da LDO para o exercício de referência		63.575,32

CÁLCULO DO RESULTADO NOMINAL	Saldo	
	Em 31/Dez/2021 (a)	Até o Outubro (b)
DÍVIDA CONSOLIDADA (XXVIII)	43.800.438,43	42.340.576,51
DEDUÇÕES (XXIX)	0,00	15.016.630,67
Disponibilidade de Caixa	0,00	15.016.630,67
Disponibilidade de Caixa Bruta	14.795.735,84	22.584.251,03
(-) Restos a Pagar Processados (XXX)	20.951.298,94	7.567.620,36
(-) Depósitos Restituíveis e Valores Vinculados		
Demais Haveres Financeiros	0,00	0,00
DÍVIDA CONSOLIDADA LÍQUIDA (XXXI) = (XXVIII - XXIX)	43.800.438,43	27.323.945,84
RESULTADO NOMINAL - Abaixo da Linha (XXXII) = (XXXIa - XXXIb)		16.476.492,59

Ajuste Metodológico		Até o Bimestre
VARIAÇÃO SALDO RPP = (XXXIII) = (XXXa - XXXb)		13.383.678,58
RECEITA DE ALIENAÇÃO DE INVESTIMENTOS PERMANENTES (IX)		0,00
PASSIVOS RECONHECIDOS NA DC (XXXIV)		
VARIAÇÃO CAMBIAL (XXXV)		
PAGAMENTO DE PRECATÓRIOS INTEGRANTES DA DC (XXXVI)		
AJUSTES RELATORIVOS AO RPPS (XXXVII)		
OUTROS AJUSTES (XXXVIII)		
RESULTADO NOMINAL AJUSTADO - Abaixo da Linha (XXXIX) = (XXXII - XXXIII - IX + XXXIV + XXXV - XXXVI + XXXVII + XXXVIII)		3.092.751,01
RESULTADO PRIMÁRIO - Abaixo da Linha (XL) = XXXIX - (XXV - XXVI)		3.092.751,01

Informações Adicionais		Previsão Orçamentária
Saldo de Exercícios Anteriores		
Recursos Arrecadados em Exercícios Anteriores - RPPS		
Superávit Financeiro Utilizado para Abertura e Reabertura de Créditos Adicionais		
Reserva Orçamentária do RPPS		

GOVERNO MUNICIPAL DE PEDRA BRANCA
Relatório Resumido de Execução Orçamentária
Demonstrativo do Resultado Primário e Nominal
Orçamento Fiscal e da Seguridade Social
Período: Janeiro a Outubro de 2022/Bimestre: Setembro e Outubro

RREO - Anexo 6 (LRF, Art. 53, inciso III)

Em reais



MATHEUS PEREIRA MENDES
PREFEITO MUNICIPAL



PUBLIMAIAS ASSESSORIA E PLANEJAMENTO
CONTABIL LTDA
Contador - CRC 480PJ



TANIA MARIA JORGE BENEVIDES
CONTROLADORA GERAL DO MUNICIPIO



EDINARDO DE SOUZA DOS SANTOS
SECRETÁRIA DE FINANÇAS

GOVERNO MUNICIPAL DE PEDRA BRANCA
Relatório Resumido de Execução Orçamentária

Restos a Pagar por Poder e Órgão

Orçamento Fiscal e da Seguridade Social

Período: Janeiro a Outubro de 2022/Bimestre: Setembro e Outubro

RREO - Anexo 7 (LRF, Art. 53, inciso V)

PODER/ÓRGÃO	RESTOS A PAGAR PROCESSADOS E NÃO PROCESSADOS LIQUIDADOS EM EXERCÍCIOS ANTERIORES					RESTOS A PAGAR NÃO PROCESSADOS						Saldo l = (e + k)
	INSCRITOS		Pagos (c)	Cancelados (d)	Saldo e = (a+b) - (c+d)	INSCRITOS		Liquidados (h)	Pagos (i)	Cancelados (j)	Saldo k = (f+g) - (i+j)	
	Em Exercícios Anteriores (a)	Em 31 de Dezembro de 2021 (b)				Em Exercícios Anteriores (f)	Em 31 de Dezembro de 2021 (g)					
RESTOS A PAGAR (EXCETO INTRA-ORÇAMENTÁRIOS) (I)	5.869.915,04	15.081.383,90	13.383.678,58	0,00	7.567.620,36	3.932.464,86	316.144,88	87.757,38	87.757,38	0,00	4.160.852,36	11.728.472,72
PODER EXECUTIVO	5.869.915,04	15.081.383,90	13.383.678,58	0,00	7.567.620,36	3.932.464,86	316.144,88	87.757,38	87.757,38	0,00	4.160.852,36	11.728.472,72
Gabinete do Prefeito	204.516,97	26.149,77	70.433,42	0,00	160.233,32	0,00	0,00	0,00	0,00	0,00	0,00	160.233,32
Secretaria de Finanças	581.577,51	107.474,04	107.726,98	0,00	581.324,57	0,00	42.767,50	26.250,00	26.250,00	0,00	16.517,50	597.842,07
Sec. de Desen. Urbano e Meio Ambiente	628.986,05	1.214.551,35	248.943,82	0,00	1.594.593,58	2.633.010,62	4.200,00	0,00	0,00	0,00	2.637.210,62	4.231.804,20
Secretaria de Agricultura e Pecuaria	83.028,43	45.659,23	54.757,03	0,00	73.930,63	0,00	0,00	0,00	0,00	0,00	0,00	73.930,63
Secretaria de Saude	905.288,91	4.259.896,77	3.468.325,04	0,00	1.696.860,64	412.005,76	71.960,00	21.250,00	21.250,00	0,00	462.715,76	2.159.576,40
Sec. de Trabalho e Assistencia Social	332.753,67	193.210,41	198.737,58	0,00	327.226,50	0,00	59.500,00	16.250,00	16.250,00	0,00	43.250,00	370.476,50
Secretaria de Educacao	2.731.317,06	8.707.893,20	8.929.854,94	0,00	2.509.355,32	887.448,48	72.395,00	23.750,00	23.750,00	0,00	936.093,48	3.445.448,80
Servico Autonomo de Agua e Esgoto	159.230,68	169.701,20	92.889,09	0,00	236.042,79	0,00	4.247,38	257,38	257,38	0,00	3.990,00	240.032,79
Secretaria de Cultura e Turismo	34.295,82	5.492,48	13.205,74	0,00	26.582,56	0,00	19.200,00	0,00	0,00	0,00	19.200,00	45.782,56
Sec. de Planejamento e Orcamento Publico	19.008,80	2.653,98	7.322,36	0,00	14.340,42	0,00	0,00	0,00	0,00	0,00	0,00	14.340,42
Secretaria de Esporte e Juventude	35.032,86	3.849,03	12.985,23	0,00	25.896,66	0,00	0,00	0,00	0,00	0,00	0,00	25.896,66
Secretaria de Administracao	115.531,87	201.804,47	38.510,09	0,00	278.826,25	0,00	41.875,00	0,00	0,00	0,00	41.875,00	320.701,25
Sec. de Seguranca Publica e Defesa Social	39.346,41	143.047,97	139.987,26	0,00	42.407,12	0,00	0,00	0,00	0,00	0,00	0,00	42.407,12
Reserva de Contingencia	0,00	0,00	0,00	0,00	0,00	0,00	0,00	0,00	0,00	0,00	0,00	0,00
PODER LEGISLATIVO	0,00	0,00	0,00	0,00	0,00	0,00	0,00	0,00	0,00	0,00	0,00	0,00
RESTOS A PAGAR (INTRA-ORÇAMENTÁRIOS) (II)	0,00	0,00	0,00	0,00	0,00	0,00	0,00	0,00	0,00	0,00	0,00	0,00
TOTAL (III) = (I + II)	5.869.915,04	15.081.383,90	13.383.678,58	0,00	7.567.620,36	3.932.464,86	316.144,88	87.757,38	87.757,38	0,00	4.160.852,36	11.728.472,72

GOVERNO MUNICIPAL DE PEDRA BRANCA
 Relatório Resumido de Execução Orçamentária
Restos a Pagar por Poder e Órgão
 Orçamento Fiscal e da Seguridade Social
 Período: Janeiro a Outubro de 2022/Bimestre: Setembro e Outubro

RREO - Anexo 7 (LRF, Art. 53, Inciso V)

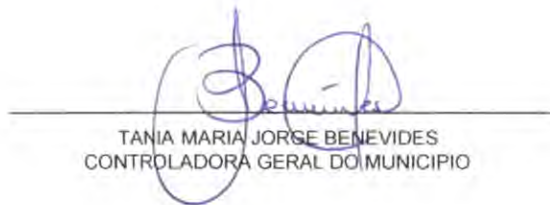
PODER/ÓRGÃO	RESTOS A PAGAR PROCESSADOS E NÃO PROCESSADOS LIQUIDADOS EM EXERCÍCIOS ANTERIORES					RESTOS A PAGAR NÃO PROCESSADOS					Saldo (= e + k)	
	INSCRITOS		Pagos (c)	Cancelados (d)	Saldo e = (a+b) - (c+d)	INSCRITOS		Liquidados (h)	Pagos (i)	Cancelados (j)		Saldo k = (f+g) - (i+j)
	Em Exercícios Anteriores (a)	Em 31 de Dezembro de 2021 (b)				Em Exercícios Anteriores (f)	Em 31 de Dezembro de 2021 (g)					



MATHEUS PEREIRA MENDES
 PREFEITO MUNICIPAL



PUBLIMAIAS ASSESSORIA E PLANEJAMENTO
 CONTABIL LTDA
 Contador - CRC 480PJ



TANIA MARIA JORGE BENEVIDES
 CONTROLADORA GERAL DO MUNICIPIO



EDINARDO DE SOUZA DOS SANTOS
 SECRETÁRIA DE FINANÇAS

GOVERNO MUNICIPAL DE PEDRA BRANCA

Relatório Resumido de Execução Orçamentária

DEMONSTRATIVO DAS RECEITAS E DESPESAS COM MANUTENÇÃO E DESENVOLVIMENTO DO ENSINO - MDE

Orçamento Fiscal e da Seguridade Social

Período: Janeiro a Outubro de 2022/Bimestre: Setembro e Outubro

RREO - ANEXO 8 (LDB, art. 72)

R\$ 1,00

RECEITA RESULTANTE DE IMPOSTOS (Arts. 212 e 212-A da Constituição Federal)

RECEITA RESULTANTE DE IMPOSTOS	PREVISÃO ATUALIZADA (a)	RECEITAS REALIZADAS Até o Bimestre (b)
1- RECEITA DE IMPOSTOS	3.864.930,00	1.662.173,58
1.1- Receita Resultante do Imposto sobre a Propriedade Predial e Territorial Urbana – IPTU	160.550,00	107.278,68
1.2- Receita Resultante do Imposto sobre Transmissão Inter Vivos – ITBI	26.300,00	37.805,05
1.3- Receita Resultante do Imposto sobre Serviços de Qualquer Natureza – ISS	1.403.000,00	749.832,39
1.4- Receita Resultante do Imposto de Renda Retido na Fonte – IRRF	2.275.080,00	767.257,46
2- RECEITA DE TRANSFERÊNCIAS CONSTITUCIONAIS E LEGAIS	49.094.470,00	50.854.665,25
2.1- Cota-Parte FPM	38.352.470,00	37.476.848,38
2.1.1- Parcela referente à CF, art. 159, I, alínea b	35.500.000,00	35.361.861,84
2.1.2- Parcela referente à CF, art. 159, I, alíneas d e e	2.852.470,00	2.114.986,54
2.2- Cota-Parte ICMS	9.400.000,00	11.624.433,85
2.3- Cota-Parte IPI-Exportação	40.000,00	35.525,83
2.4- Cota-Parte ITR	2.000,00	42,93
2.5- Cota-Parte IPVA	1.300.000,00	1.717.814,26
2.6- Cota-Parte IOF-Ouro	0,00	0,00
2.7- Compensações Financeiras Provenientes de Impostos e Transferências Constitucionais	0,00	0,00
3- TOTAL DA RECEITA RESULTANTE DE IMPOSTOS (1 + 2)	52.959.400,00	52.516.838,83
4- TOTAL DESTINADO AO FUNDEB - 20% DE ((2.1.1) + (2.2) + (2.3) + (2.4) + (2.5))	9.248.400,00	9.747.935,74
5- VALOR MÍNIMO A SER APLICADO ALÉM DO VALOR DESTINADO AO FUNDEB - 5% DE ((2.1.1) + (2.2) + (2.3) + (2.4) + (2.5)) + 25% DE ((1.1) + (1.2) + (1.3) + (1.4) + (2.1.2) + (2.6) + (2.7))	3.991.450,00	3.381.273,97

FUNDEB

RECEITAS RECEBIDAS DO FUNDEB NO EXERCÍCIO	PREVISÃO ATUALIZADA (a)	RECEITAS REALIZADAS Até o Bimestre (b)
6- RECEITAS RECEBIDAS DO FUNDEB	44.590.000,00	39.472.867,41
6.1- FUNDEB - Impostos e Transferências de Impostos	36.115.000,00	25.516.560,49
6.1.1- Principal	36.114.000,00	25.093.302,18
6.1.2- Rendimentos de Aplicação Financeira	1.000,00	423.258,31
6.2- FUNDEB - Complementação da União - VAAF	8.188.000,00	11.014.953,62
6.2.1- Principal	8.188.000,00	11.014.953,62
6.2.2- Rendimentos de Aplicação Financeira	0,00	0,00
6.3- FUNDEB - Complementação da União - VAAT	287.000,00	2.941.353,30
6.3.1- Principal	287.000,00	2.941.353,30
6.3.2- Rendimentos de Aplicação Financeira	0,00	0,00
7- RESULTADO LÍQUIDO DAS TRANSFERÊNCIAS DO FUNDEB (6.1.1 – 4)1	26.865.600,00	15.345.366,44

RECURSOS RECEBIDOS EM EXERCÍCIOS ANTERIORES E NÃO UTILIZADOS (SUPERÁVIT)

VALOR

GOVERNO MUNICIPAL DE PEDRA BRANCA

Relatório Resumido de Execução Orçamentária

DEMONSTRATIVO DAS RECEITAS E DESPESAS COM MANUTENÇÃO E DESENVOLVIMENTO DO ENSINO - MDE

Orçamento Fiscal e da Seguridade Social

Período: Janeiro a Outubro de 2022/Bimestre: Setembro e Outubro

RREO - ANEXO 8 (LDB, art. 72)

R\$ 1,00

8- TOTAL DOS RECURSOS DE SUPERÁVIT	0,00
8.1- SUPERÁVIT DO EXERCÍCIO IMEDIATAMENTE ANTERIOR	0,00
8.2- SUPERÁVIT RESIDUAL DE OUTROS EXERCÍCIOS	0,00
9- TOTAL DOS RECURSOS DO FUNDEB DISPONÍVEIS PARA UTILIZAÇÃO (6 +8)	

DESPESAS COM RECURSOS DO FUNDEB (Por Área de Atuação)6	DOTAÇÃO ATUALIZADA (c)	DESPESAS EMPENHADAS Até o Bimestre (d)	DESPESAS LIQUIDADAS Até o Bimestre (e)	DESPESAS PAGAS Até o Bimestre (f)	INSCRITAS EM RESTOS A PAGAR NÃO PROCESSADOS (g)
10- PROFISSIONAIS DA EDUCAÇÃO BÁSICA	34.910.359,00	32.655.475,45	32.529.255,48	31.921.274,84	0,00
10.1- Educação Infantil	8.328.557,00	7.511.606,63	7.401.881,44	7.293.493,28	0,00
10.1.1- Creche	0,00	0,00	0,00	0,00	0,00
10.1.2- Pré-escola	8.328.557,00	7.511.606,63	7.401.881,44	7.293.493,28	0,00
10.2- Ensino Fundamental	26.581.802,00	25.143.868,82	25.127.374,04	24.627.781,56	0,00
11- OUTRAS DESPESAS	6.952.432,00	5.142.162,21	4.515.487,19	4.328.245,23	0,00
11.1- Educação Infantil	1.207.080,00	625.078,26	624.460,26	615.240,26	0,00
11.1.1- Creche	0,00	0,00	0,00	0,00	0,00
11.1.2- Pré-escola	1.207.080,00	625.078,26	624.460,26	615.240,26	0,00
11.2- Ensino Fundamental	5.745.352,00	4.517.083,95	3.891.026,93	3.713.004,97	0,00
12- TOTAL DAS DESPESAS COM RECURSOS DO FUNDEB (10 + 11)	41.862.791,00	37.797.637,66	37.044.742,67	36.249.520,07	0,00

INDICADORES DO FUNDEB

DESPESAS CUSTEADAS COM RECEITAS DO FUNDEB RECEBIDAS NO EXERCÍCIO	DESPESAS EMPENHADAS Até o Bimestre (d)	DESPESAS LIQUIDADAS Até o Bimestre (e)	DESPESAS PAGAS Até o Bimestre (f)	INSCRITAS EM RESTOS A PAGAR NÃO PROCESSADOS (g)	INSCRITAS EM RESTOS A PAGAR NÃO PROCESSADOS (SEM DISPONIBILIDADE DE CAIXA) (h)
13- Total das Despesas do FUNDEB com Profissionais da Educação Básica	32.655.475,45	32.529.255,48	31.921.274,84	0,00	
14- Total das Despesas custeadas com FUNDEB - Impostos e Transferências de Impostos	27.925.385,11	27.172.730,12	26.444.199,02	0,00	
15- Total das Despesas custeadas com FUNDEB - Complementação da União - VAAF	7.849.427,14	7.849.187,14	7.782.495,64	0,00	
16- Total das Despesas custeadas com FUNDEB - Complementação da União - VAAT	2.022.825,41	2.022.825,41	2.022.825,41	0,00	
17- Total das Despesas custeadas com FUNDEB - Comp. União - VAAT Educação Infantil	1.920.265,45	1.920.265,45	1.920.265,45	0,00	
18- Total das Despesas custeadas com FUNDEB - Comp. União - VAAT Despesa de Capital	0,00	0,00	0,00	0,00	

INDICADORES - Art. 212-A, inciso XI e § 3º - Constituição Federal 2	VALOR EXIGIDO (i)	VALOR APLICADO (j)	VALOR CONSIDERADO APÓS DEDUÇÕES (k)	% APLICADO (l)
19- Mínimo de 70% do FUNDEB na Remuneração dos Profissionais da Educação Básica	27.631.007,19	32.529.255,48	32.529.255,48	82,41
20 - Percentual de 50% da Complementação da União ao FUNDEB (VAAT) na Educação Infantil	1.470.676,65	1.920.265,45	1.920.265,45	65,29
21- Mínimo de 15% da Complementação da União ao FUNDEB - VAAT em Despesas de Capital	441.202,99	0,00	0,00	0,00

INDICADOR - Art.25, § 3º - Lei nº 14.113, de 2020 - (Máximo de 10% de Superávit) 3	VALOR MÁXIMO PERMITIDO (m)	VALOR NÃO APLICADO (n)	VALOR NÃO APLICADO APÓS AJUSTE (o)	% NÃO APLICADO (p)
22- Total da Receita Recebida e não Aplicada no Exercício	3.947.286,74	2.428.124,74	2.428.124,74	6,15

GOVERNO MUNICIPAL DE PEDRA BRANCA

Relatório Resumido de Execução Orçamentária

DEMONSTRATIVO DAS RECEITAS E DESPESAS COM MANUTENÇÃO E DESENVOLVIMENTO DO ENSINO - MDE

Orçamento Fiscal e da Seguridade Social

Período: Janeiro a Outubro de 2022/Bimestre: Setembro e Outubro

RREO - ANEXO 8 (LDB, art. 72)

R\$ 1,00

INDICADOR - Art.25, § 3º - Lei nº 14.113, de 2020 - (Aplicação do Superávit de Exercício Anterior) 3	VALOR DE SUPERÁVIT PERMITIDO NO EXERCÍCIO ANTERIOR (q)	VALOR NÃO APLICADO NO EXERCÍCIO ANTERIOR (r)	VALOR DE SUPERÁVIT APLICADO ATÉ O PRIMEIRO QUADRIMESTRE (s)	VALOR APLICADO ATÉ O PRIMEIRO QUADRIMESTRE QUE INTEGRARÁ O LIMITE CONSTITUCIONAL (t)	VALOR APLICADO APÓS O PRIMEIRO QUADRIMESTRE (u)	VALOR NÃO APLICADO (v)
23- Total das Despesas custeadas com Superávit do FUNDEB						
23.1- Total das Despesas custeadas com FUNDEB - Impostos e Transferências de Impostos						
23.2- Total das Despesas custeadas com FUNDEB - Complementação da União (VAAF + VAAT)						

DESPESAS COM MANUTENÇÃO E DESENVOLVIMENTO DO ENSINO – MDE - CUSTEADAS COM RECEITA DE IMPOSTOS (EXCETO FUNDEB)

DESPESAS COM AÇÕES TÍPICAS DE MDE - RECEITAS DE IMPOSTOS - EXCETO FUNDEB (Por Área de Atuação) 6	DOTAÇÃO ATUALIZADA (c)	DESPESAS EMPENHADAS Até o Bimestre (d)	DESPESAS LIQUIDADAS Até o Bimestre (e)	DESPESAS PAGAS Até o Bimestre (f)	INSCRITAS EM RESTOS A PAGAR NÃO PROCESSADOS (g)
24- EDUCAÇÃO INFANTIL	57.548,00	9.447,90	8.098,20	2.699,40	0,00
24.1- Creche	0,00	0,00	0,00	0,00	0,00
24.2- Pré-escola	57.548,00	9.447,90	8.098,20	2.699,40	0,00
25- ENSINO FUNDAMENTAL	3.799.247,02	3.368.415,26	2.078.655,07	1.989.072,38	0,00
26- TOTAL DAS DESPESAS COM AÇÕES TÍPICAS DE MDE (24 + 25)	3.856.795,02	3.377.863,16	2.086.753,27	1.991.771,78	0,00

APURAÇÃO DAS DESPESAS PARA FINS DE LIMITE MÍNIMO CONSTITUCIONAL

VALOR

27- TOTAL DAS DESPESAS DE MDE CUSTEADAS COM RECURSOS DE IMPOSTOS (FUNDEB E RECEITA DE IMPOSTOS) = (L14(d ou e) + L26(d ou e) + L23.1(t))	29.259.483,39
28 (-) RESULTADO LÍQUIDO DAS TRANSFERÊNCIAS DO FUNDEB = (L7)	15.345.366,44
29 (-) RESTOS A PAGAR NÃO PROCESSADOS INSCRITOS NO EXERCÍCIO SEM DISPONIBILIDADE FINANCEIRA DE RECURSOS DO FUNDEB IMPOSTOS4 = (L14h)	
30 (-) RESTOS A PAGAR NÃO PROCESSADOS INSCRITOS NO EXERCÍCIO SEM DISPONIBILIDADE FINANCEIRA DE RECURSOS DE IMPOSTOS 4 e 7	
31 (-) CANCELAMENTO, NO EXERCÍCIO, DE RESTOS A PAGAR INSCRITOS COM DISPONIBILIDADE FINANCEIRA DE RECURSOS DE IMPOSTOS VINCULADOS AO ENSINO = (L34.1(ac) + L34.2(ac))	
32- TOTAL DAS DESPESAS PARA FINS DE LIMITE (27 – (28 + 29 + 30 + 31))	13.914.116,95

APURAÇÃO DO LIMITE MÍNIMO CONSTITUCIONAL 2 e 5

VALOR EXIGIDO (x)

VALOR APLICADO (w)

% APLICADO (y)

33- APLICAÇÃO EM MDE SOBRE A RECEITA RESULTANTE DE IMPOSTOS	13.129.209,71	13.914.116,95	26,49
---	---------------	---------------	-------

RESTOS A PAGAR INSCRITOS EM EXERCÍCIOS ANTERIORES COM DISPONIBILIDADE FINANCEIRA DE RECURSOS DE IMPOSTOS E DO FUNDEB 8	SALDO INICIAL (z)	RP LIQUIDADOS (aa)	RP PAGOS (ab)	RP CANCELADOS (ac)	SALDO FINAL (ad)
34- RESTOS A PAGAR DE DESPESAS COM MDE	10.990.313,41	23.750,00	8.355.442,04	0,00	2.634.871,37
34.1 - Executadas com Recursos de Impostos e Transferências de Impostos	1.770.502,19	23.750,00	1.241.767,77	0,00	528.734,42
34.2 - Executadas com Recursos do FUNDEB - Impostos	3.953.553,06	0,00	1.847.416,11	0,00	2.106.136,95
34.3 - Executadas com Recursos do FUNDEB - Complementação da União (VAAT + VAAF)	5.266.258,16	0,00	5.266.258,16	0,00	0,00

GOVERNO MUNICIPAL DE PEDRA BRANCA

Relatório Resumido de Execução Orçamentária

DEMONSTRATIVO DAS RECEITAS E DESPESAS COM MANUTENÇÃO E DESENVOLVIMENTO DO ENSINO - MDE

Orçamento Fiscal e da Seguridade Social

Período: Janeiro a Outubro de 2022/Bimestre: Setembro e Outubro

RREO - ANEXO 8 (LDB, art. 72)

R\$ 1,00

OUTRAS INFORMAÇÕES PARA CONTROLE

RECEITAS ADICIONAIS PARA FINANCIAMENTO DO ENSINO	PREVISÃO ATUALIZADA (a)	RECEITAS REALIZADAS Até o Bimestre (b)
35- RECEITA DE TRANSFERÊNCIAS DO FNDE (INCLUINDO RENDIMENTOS DE APLICAÇÃO)	3.202.600,00	2.253.988,57
35.1- Salário-Educação	1.300.000,00	1.368.347,98
35.2- PDDE	2.600,00	0,00
35.3- PNAE	1.300.000,00	799.983,00
35.4 - PNATE	600.000,00	85.657,59
35.5- Outras Transferências do FNDE	0,00	0,00
36- RECEITA DE TRANSFERÊNCIAS DE CONVÊNIOS	1.068.300,00	544.920,78
37- RECEITA DE ROYALTIES DESTINADOS À EDUCAÇÃO	0,00	0,00
38- RECEITA DE OPERAÇÕES DE CRÉDITO VINCULADAS À EDUCAÇÃO	0,00	0,00
39- OUTRAS RECEITAS PARA FINANCIAMENTO DO ENSINO	36.000,00	958.593,85
40- TOTAL DAS RECEITAS ADICIONAIS P/ FINANCIAMENTO DO ENSINO = (35+36+37+38+39)	4.306.900,00	3.757.503,20

OUTRAS DESPESAS COM EDUCAÇÃO (Por Área de Atuação) 6	DOTAÇÃO ATUALIZADA (c)	DESPESAS EMPENHADAS Até o Bimestre (d)	DESPESAS LIQUIDADAS Até o Bimestre (d)	DESPESAS PAGAS Até o Bimestre (d)	INSCRITAS EM RESTOS A PAGAR NÃO PROCESSADOS (g)
41- EDUCAÇÃO INFANTIL	289.334,42	165.937,51	150.811,01	109.162,32	0,00
41.1- Creche	0,00	0,00	0,00	0,00	0,00
41.2- Pré-escola	289.334,42	165.937,51	150.811,01	109.162,32	0,00
42- ENSINO FUNDAMENTAL	5.067.309,90	4.393.690,01	4.072.648,98	3.642.007,84	0,00
43- ENSINO MÉDIO	807.500,00	757.516,87	577.910,18	577.910,18	0,00
44- ENSINO SUPERIOR	44.000,00	0,00	0,00	0,00	0,00
45- ENSINO PROFISSIONAL NÃO INTEGRADO AO ENSINO REGULAR	66.000,00	0,00	0,00	0,00	0,00
46- TOTAL DAS DESPESAS CUSTEADAS COM RECEITAS ADICIONAIS PARA FINANCIAMENTO DO ENSINO (41 + 42 + 43 + 44 + 45)	6.274.144,32	5.317.144,39	4.801.370,17	4.329.080,34	0,00

TOTAL GERAL DAS DESPESAS COM EDUCAÇÃO	DOTAÇÃO ATUALIZADA (c)	DESPESAS EMPENHADAS Até o Bimestre (d)	DESPESAS LIQUIDADAS Até o Bimestre (d)	DESPESAS PAGAS Até o Bimestre (d)	INSCRITAS EM RESTOS A PAGAR NÃO PROCESSADOS (g)
47- TOTAL GERAL DAS DESPESAS COM EDUCAÇÃO (12 + 26 + 46)	51.993.730,34	46.492.645,21	43.932.866,11	42.570.372,19	0,00
47.1- Despesas Correntes	50.410.409,34	45.907.702,23	43.347.923,13	41.985.429,21	0,00
47.1.1- Pessoal Ativo	35.795.590,00	33.025.805,05	32.861.335,30	32.250.741,56	0,00
47.1.2- Pessoal Inativo	0,00	0,00	0,00	0,00	0,00
47.1.3- Transferências às instituições comunitárias, confessionais ou filantrópicas sem fins lucrativos	67.300,00	0,00	0,00	0,00	0,00
47.1.4- Outras Despesas Correntes	14.547.519,34	12.881.897,18	10.486.587,83	9.734.687,65	0,00
47.2- Despesas de Capital	1.583.321,00	584.942,98	584.942,98	584.942,98	0,00
47.2.1- Transferências às instituições comunitárias, confessionais ou filantrópicas sem fins lucrativos	0,00	0,00	0,00	0,00	0,00
47.2.2- Outras Despesas de Capital	1.583.321,00	584.942,98	584.942,98	584.942,98	0,00

CONTROLE DA DISPONIBILIDADE FINANCEIRA E CONCILIAÇÃO BANCÁRIA	FUNDEB (ae)	SALÁRIO EDUCAÇÃO (af)
48- DISPONIBILIDADE FINANCEIRA EM 31 DE DEZEMBRO DE <EXERCÍCIO ANTERIOR>		0,00

GOVERNO MUNICIPAL DE PEDRA BRANCA

Relatório Resumido de Execução Orçamentária

DEMONSTRATIVO DAS RECEITAS E DESPESAS COM MANUTENÇÃO E DESENVOLVIMENTO DO ENSINO - MDE

Orçamento Fiscal e da Seguridade Social


Período: Janeiro a Outubro de 2022/Bimestre: Setembro e Outubro

RREO - ANEXO 8 (LDB, art. 72)


		R\$ 1,00
49- (+) INGRESSO DE RECURSOS ATÉ O BIMESTRE (orçamentário)	0,00	0,00
50- (-) PAGAMENTOS EFETUADOS ATÉ O BIMESTRE (orçamentário e restos a pagar)	0,00	0,00
51- (=) DISPONIBILIDADE FINANCEIRA ATÉ O BIMESTRE	0,00	0,00
52- (+) AJUSTES POSITIVOS (RETENÇÕES E OUTROS VALORES EXTRAORÇAMENTÁRIOS)	0,00	0,00
53- (-) AJUSTES NEGATIVOS (OUTROS VALORES EXTRAORÇAMENTÁRIOS)	0,00	0,00
54- (=) SALDO FINANCEIRO CONCILIADO (Saldo Bancário)	0,00	0,00



MATHEUS PEREIRA MENDES
PREFEITO MUNICIPAL



PUBLIMAIAS ASSESSORIA E PLANEJAMENTO
CONTABIL LTDA
Contador - CRC 480PJ



TANIA MARIA JORGE BENEVIDES
CONTROLADORA GERAL DO MUNICÍPIO



EDINARDO DE SOUZA DOS SANTOS
SECRETÁRIA DE FINANÇAS

GOVERNO MUNICIPAL DE PEDRA BRANCA

Relatório Resumido de Execução Orçamentária

DEMONSTRATIVO DAS RECEITAS DE OPERAÇÕES DE CRÉDITO E DESPESAS DE CAPITAL (REGRA DE OURO)

Orçamento Fiscal e da Seguridade Social

Período: Janeiro a Outubro de 2022/Bimestre: Setembro e Outubro

RREO – ANEXO 9 (LRF, art.53, § 1º, inciso I)

			Em Reais
RECEITAS	PREVISÃO ATUALIZADA (a)	RECEITAS REALIZADAS (b)	SALDO NÃO REALIZADO (c) = (a - b)
RECEITAS DE OPERAÇÕES DE CRÉDITO (I)	0,00	0,00	0,00
DESPESAS	DOTAÇÃO ATUALIZADA (d)	DESPESAS EMPENHADAS (e)	SALDO NÃO EXECUTADO (f) = (d - e)
DESPESAS DE CAPITAL	23.795.966,06	21.432.098,43	2.363.867,63
Investimentos	22.216.104,06	19.942.236,51	2.273.867,55
Inversões Financeiras	100.000,00	30.000,00	70.000,00
Amortização da Dívida	1.479.862,00	1.459.861,92	20.000,08
(-) Incentivos Fiscais a Contribuinte			
(-) Incentivos Fiscais a Contribuinte por Instituições Financeiras			
DESPESA DE CAPITAL LÍQUIDA (II)	23.795.966,06	21.432.098,43	2.363.867,63
RESULTADO PARA APURAÇÃO DA REGRA DE OURO (III) = (II - I)	23.795.966,06	21.432.098,43	2.363.867,63



MATHEUS PEREIRA MENDES
PREFEITO MUNICIPAL

PUBLIMAIAS ASSESSORIA E PLANEJAMENTO
CONTABIL LTDA
Contador - CRC 480PJ



TANIA MARIA JORGE BENEVIDES
CONTROLADORA GERAL DO MUNICÍPIO



EDINARDO DE SOUZA DOS SANTOS
SECRETÁRIA DE FINANÇAS

GOVERNO MUNICIPAL DE PEDRA BRANCA
Relatório Resumido da Execução Orçamentária
Demonstrativo da Projeção do Regime Próprio de Previdência dos Servidores
Orçamentos da Seguridade Social
Período: Janeiro a Outubro de 2022/Bimestre: Setembro e Outubro

RREO - ANEXO X (LRF, art. 53, § 1º, inciso II)


RS 1,00



MATHEUS PEREIRA MENDES
PREFEITO MUNICIPAL



PUBLIMAIAS ASSESSORIA E PLANEJAMENTO
CONTABIL LTDA
Contador - CRC 480PJ



TANIA MARIA JORGE BENEVIDES
CONTROLADORA GERAL DO MUNICIPIO



EDINARDO DE SOUZA DOS SANTOS
SECRETÁRIA DE FINANÇAS


RECEITAS	PREVISÃO ATUALIZADA (a)	RECEITAS REALIZADAS Até o Bimestre (b)	SALDO NÃO REALIZADO (c) = (a - b)
RECEITAS DE CAPITAL - ALIENAÇÃO DE ATIVOS (I) Alienação de Bens Móveis e Semoventes - Principal	50.000,00	0,00	50.000,00



MATHEUS PEREIRA MENDES
PREFEITO MUNICIPAL



PUBLIMAS ASSESSORIA E PLANEJAMENTO
CONTABIL LTDA
Contador - CRC 480PJ



TANIA MARIA JORGE BENEVIDES
CONTROLADORA GERAL DO MUNICIPIO



EDINARDO DE SOUZA DOS SANTOS
SECRETÁRIA DE FINANÇAS

GOVERNO MUNICIPAL DE PEDRA BRANCA

Relatório Resumido de Execução Orçamentária

Demonstrativo das Receitas e Despesas com Ações e Serviços Públicos de Saúde

Orçamento Fiscal e da Seguridade Social

Período: Janeiro a Outubro de 2022/Bimestre: Setembro e Outubro

RREO - Anexo 12 (LC 141/2012, art. 35)

R\$ 1,00

Despesas de Capital	0,00	0,00	0,00	0,00	0,00	0,00	0,00	0,00	0,00	0,00
ALIMENTAÇÃO E NUTRIÇÃO (XXXVII)	0,00	0,00	0,00	0,00	0,00	0,00	0,00	0,00	0,00	0,00
Despesas Correntes	0,00	0,00	0,00	0,00	0,00	0,00	0,00	0,00	0,00	0,00
Despesas de Capital	0,00	0,00	0,00	0,00	0,00	0,00	0,00	0,00	0,00	0,00
OUTRAS SUBFUNÇÕES (XXXVIII)	1.744.500,00	983.114,69	629.771,12	64,06	429.519,79	43,69	417.477,53	42,46	0,00	0,00
Despesas Correntes	1.262.900,00	837.114,69	594.588,59	71,03	429.519,79	51,31	417.477,53	49,87	0,00	0,00
Despesas de Capital	481.600,00	146.000,00	35.182,53	24,10	0,00	0,00	0,00	0,00	0,00	0,00
TOTAL DAS DESPESAS NÃO COMPUTADAS NO CÁLCULO DO MÍNIMO (XXXIX) = (XXXII + XXXIII + XXXIV + XXXV + XXXVI + XXXVII + XXXVIII)	12.327.900,00	20.450.827,67	19.140.519,17	93,59	17.591.958,69	86,02	16.381.002,59	80,10	0,00	0,00

DESPESAS TOTAIS COM SAÚDE EXECUTADAS COM RECURSOS PRÓPRIOS E COM RECURSOS TRANSFERIDOS DE OUTROS ENTES	DOTAÇÃO INICIAL	DOTAÇÃO ATUALIZADA (c)	DESPESAS EMPENHADAS		DESPESAS LIQUIDADAS		DESPESAS PAGAS		Inscritas em Restos a Pagar Não Processados (g)
			Até o Bimestre (d)	% (d/c) x 100	Até o Bimestre (e)	% (e/c) x 100	Até o Bimestre (f)	% (f/c) x 100	
ATENÇÃO BÁSICA (XL) = (IV + XXXII)	7.379.800,00	13.866.648,00	13.509.860,47	97,43	11.617.823,33	83,78	11.370.591,73	82,00	0,00
ASSISTÊNCIA HOSPITALAR E AMBULATORIAL (XLI) = (V + SUPORTE PROFILÁTICO E TERAPÊUTICO (XLII)) = (VI + X)	10.266.500,00	15.736.409,38	15.062.198,63	95,72	14.174.274,05	90,07	13.097.564,39	83,23	0,00
VIGILÂNCIA SANITÁRIA (XLIII) = (VII + XXXV)	308.800,00	424.538,00	407.573,57	96,00	356.010,81	83,86	351.307,84	82,75	0,00
VIGILÂNCIA EPIDEMIOLÓGICA (XLIV) = (VIII + XXXVI)	875.500,00	1.431.679,00	1.307.716,93	91,34	1.304.647,36	91,13	1.277.071,98	89,20	0,00
ALIMENTAÇÃO E NUTRIÇÃO (XLV) = (XIX + XXXVII)	0,00	0,00	0,00	0,00	0,00	0,00	0,00	0,00	0,00
OUTRAS SUBFUNÇÕES (XLVI) = (X + XXXVIII)	0,00	0,00	0,00	0,00	0,00	0,00	0,00	0,00	0,00
TOTAL DAS DESPESAS COM SAÚDE (XLVII) = (XI + XXXIX)	4.280.350,00	4.099.913,69	3.544.662,55	86,46	2.851.048,53	69,54	2.768.322,93	67,52	0,00
TOTAL DAS DESPESAS COM SAÚDE (XLVII) = (XI + XXXIX)	23.110.950,00	35.559.188,07	33.832.012,15	95,14	30.303.804,08	85,22	28.864.858,87	81,17	0,00
(-) Despesas executadas com recursos provenientes das transferências de recursos de outros entes3	12.327.900,00	20.450.827,67	19.140.519,17	93,59	17.591.958,69	86,02	16.381.002,59	80,10	0,00
TOTAL DAS DESPESAS EXECUTADAS COM RECURSOS PRÓPRIOS (XLVIII)	10.783.050,00	15.108.360,40	14.691.492,98	97,24	12.711.845,39	84,14	12.483.856,28	82,63	0,00


GOVERNO MUNICIPAL DE PEDRA BRANCA
Relatório Resumido de Execução Orçamentária
Demonstrativo das Receitas e Despesas com Ações e Serviços Públicos de Saúde
Orçamento Fiscal e da Seguridade Social
Período: Janeiro a Outubro de 2022/Bimestre: Setembro e Outubro

RREO - Anexo 12 (LC 141/2012, art. 35)


R\$ 1,00




MATHEUS PEREIRA MENDES
PREFEITO MUNICIPAL



PUBLIMAIAS ASSESSORIA E PLANEJAMENTO
CONTABIL LTDA
Contador - CRC 480PJ



TANIA MARIA JORGE BENEVIDES
CONTROLADORA GERAL DO MUNICÍPIO



EDINARDO DE SOUZA DOS SANTOS
SECRETÁRIA DE FINANÇAS

GOVERNO MUNICIPAL DE PEDRA BRANCA
Relatório Resumido da Execução Orçamentária

Demonstrativo das Parcerias Público-Privadas

Orçamentos Fiscal e da Seguridade Social

Período: Janeiro a Outubro de 2022/Bimestre: Setembro e Outubro

RREO - ANEXO 13 (Lei nº 11.079, de 30.12.2004, arts. 22, 25 e 28)

R\$ 1,00

Impactos das Contratações de PPP	SALDO TOTAL EM 31 DE DEZEMBRO DO EXERCÍCIO ANTERIOR (a)	REGISTROS EFETUADOS EM 2022	
		No Bimestre	Até o Bimestre (b)
TOTAL DE ATIVOS	0,00	0,00	0,00
Ativos Constituídos pela SPE	0,00	0,00	0,00
TOTAL DE PASSIVOS	0,00	0,00	0,00
Obrigações decorrentes de Ativos Constituídos pela SPE	0,00	0,00	0,00
Provisões de PPP	0,00	0,00	0,00
Outros Passivos	0,00	0,00	0,00
ATOS POTENCIAIS PASSIVOS	0,00	0,00	0,00
Obrigações Contratuais	0,00	0,00	0,00
Riscos não Provisionados	0,00	0,00	0,00
Garantias Concedidas	0,00	0,00	0,00
Outros Passivos Contingentes	0,00	0,00	0,00

DESPESAS DE PPP	EXERCÍCIO ANTERIOR	EXERCÍCIO CORRENTE (EC)										
			<EC+1>	<EC+2>	<EC+3>	<EC+4>	<EC+5>	<EC+6>	<EC+7>	<EC+8>	<EC+9>	
TOTAL DAS DESPESAS	0,00	0,00	0,00	0,00	0,00	0,00	0,00	0,00	0,00	0,00	0,00	0,00
PPP A CONTRATAR (II)	0,00	0,00	0,00	0,00	0,00	0,00	0,00	0,00	0,00	0,00	0,00	0,00
RECEITA CORRENTE LÍQUIDA (RCL) (III)	0,00	0,00	0,00	0,00	0,00	0,00	0,00	0,00	0,00	0,00	0,00	0,00
TOTAL DAS DESPESAS CONSIDERADAS PARA O LIM	0,00	0,00	0,00	0,00	0,00	0,00	0,00	0,00	0,00	0,00	0,00	0,00
TOTAL DAS DESPESAS / RCL (%) (V) = (IV) / (III)	0,00	0,00	0,00	0,00	0,00	0,00	0,00	0,00	0,00	0,00	0,00	0,00




MATHEUS PEREIRA MENDES
PREFEITO MUNICIPAL

PUBLIMAS ASSESSORIA E PLANEJAMENTO
CONTABIL LTDA
Contador - CRC 480PJ



TANIA MARIA JORGE BENEVIDES
CONTROLADORA GERAL DO MUNICÍPIO



EDINARDO DE SOUZA DOS SANTOS
SECRETÁRIA DE FINANÇAS

GOVERNO MUNICIPAL DE PEDRA BRANCA
 Relatório Resumido de Execução Orçamentária
Demonstrativo Simplificado do Relatório Resumido da Execução Orçamentária
 Orçamento Fiscal e da Seguridade Social
 Período: Janeiro a Outubro de 2022/Bimestre: Setembro e Outubro

RREO - Anexo XIV (LRF, Art. 52, inciso I, alíneas "a" e "b" do inciso II e §1º)

Em Reais

BALANÇO ORÇAMENTÁRIO		Até o Bimestre		
RECEITA				
PREVISÃO INICIAL				120.269.900,00
PREVISÃO ATUALIZADA				120.269.900,00
RECEITAS REALIZADAS				132.856.571,61
DÉFICIT ORÇAMENTÁRIO				
SALDOS DE EXERCÍCIOS ANTERIORES				
DESPESA				
DOTAÇÃO INICIAL				120.269.900,00
DOTAÇÃO ATUALIZADA				144.682.915,45
DESPESA EMPENHADA				132.026.547,16
DESPESA LIQUIDADADA				118.268.972,91
DESPESA PAGA				113.880.284,82
SUPERÁVIT ORÇAMENTÁRIO				14.587.598,70
DESPESA POR FUNÇÃO/SUBFUNÇÃO		Até o Bimestre		
DESPESAS EMPENHADAS		132.026.547,16		
DESPESAS LIQUIDADADAS		118.268.972,91		
RECEITA CORRENTE LÍQUIDA - RCL		Até o Bimestre		
RECEITA CORRENTE LÍQUIDA		132.234.873,01		
RCL Ajustada para Cálculo dos Limites de Endividamento		129.989.980,01		
RCL Ajustada para Cálculo dos Limites da Despesa com Pessoal		128.990.980,01		
RECEITAS E DESPESAS DO REGIME PRÓPRIO DE PREVIDÊNCIA DOS SERVIDORES E DO SISTEMA DE PROTEÇÃO SOCIAL DOS MILITARES		Até o Bimestre		
Fundo em Capitalização (PLANO PREVIDENCIÁRIO)				
Receitas Previdenciárias Realizadas		0,00		
Despesas Previdenciárias Empenhadas		0,00		
Despesas Previdenciárias Liquidadas		0,00		
Despesas Previdenciárias Pagas		0,00		
Resultado Previdenciário		0,00		
RESULTADOS PRIMÁRIO E NOMINAL		Meta Fixada no AMF da LDO (a)	Resultado Apurado Até o Bimestre (b)	% em Relação à Meta (b/a)
Resultado Primário - Acima da Linha		204.656,45	5.431.100,83	26,54
Resultado Nominal - Acima da Linha		63.575,32	5.431.100,83	85,43
RESTOS A PAGAR POR PODER E MINISTÉRIO PÚBLICO		Inscrição	Cancelamento Até o Bimestre	Pagamento Até o Bimestre
RESTOS A PAGAR PROCESSADOS				Saldo a Pagar
Poder Executivo		20.951.298,94	0,00	13.383.678,58
Poder Legislativo		0,00	0,00	0,00
RESTOS A PAGAR NÃO PROCESSADOS				
Poder Executivo		4.248.609,74	0,00	87.757,38
Poder Legislativo		0,00	0,00	0,00
TOTAL		25.199.908,68	0,00	13.471.435,96
DESPESAS COM AÇÕES TÍPICAS DE MDE		Valor Apurado Até o Bimestre	Limites Constitucionais Anuais	
			% Mínimo a Aplicar no Exercício	% Aplicado Até o Bimestre
Mínimo Anual de <18% / 25%> das Receitas de Impostos na		13.914.116,95	25,00	26,49
Mínimo Anual de 70% do FUNDEB na Remuneração do		32.529.255,48	70,00	82,41
Percentual de 50% da Complementação do Fundeb na		1.920.265,45	50,00	65,29


GOVERNO MUNICIPAL DE PEDRA BRANCA
 Relatório Resumido de Execução Orçamentária
Demonstrativo Simplificado do Relatório Resumido da Execução Orçamentária
 Orçamento Fiscal e da Seguridade Social
 Período: Janeiro a Outubro de 2022/Bimestre: Setembro e Outubro

RREO - Anexo XIV (LRF, Art. 52, inciso I, alíneas "a" e "b" do inciso II e §1º)

	0,00	15,00	Em Reais 0,00
Mínimo de 15% da Complementação do Fundeb em Despesa			
RECEITAS DE OPERAÇÕES DE CRÉDITO E DESPESAS DE CAPITAL	Valor Apurado Até o Bimestre		Saldo Não Realizado
Receita de Operação de Crédito		0,00	0,00
Despesa de Capital Líquida		21.432.098,43	2.363.867,63
RECEITA DE ALIENAÇÃO DE ATIVOS E APLICAÇÃO DOS RECURSOS	Valor Apurado Até o Bimestre		Saldo a Realizar
Receita de Capital Resultante da Alienação de Ativos		0,00	50.000,00
Aplicação dos Recursos da Alienação de Ativos		0,00	0,00
DESPESAS COM AÇÕES E SERVIÇOS PÚBLICOS DE SAÚDE	Valor Apurado Até o Bimestre	Limite Constitucional Anual	
		% Mínimo a Aplicar no Exercício	% Aplicado Até o Bimestre
Despesas com Ações e Serviços Públicos de Saúde	12.711.845,39	15,00	25,22
DESPESAS DE CARÁTER CONTINUADO DERIVADAS DE PPP	Valor Apurado no Exercício Corrente		
Total das Despesas Consideradas para o Limite / RCL (%)			0,00


 MATHEUS PEREIRA MENDES
 PREFEITO MUNICIPAL


 PUBLIMAIAS ASSESSORIA E PLANEJAMENTO
 CONTABIL LTDA
 Contador - CRC 480PJ


 TANIA MARIA JORGE BENEVIDES
 CONTROLADORA GERAL DO MUNICÍPIO


 EDINARDO DE SOUZA DOS SANTOS
 SECRETÁRIA DE FINANÇAS