

Estado do Ceará
GOVERNO MUNICIPAL DE MORAÚJO
EDITAL DE PUBLICAÇÃO Nº 2018.03.25-1

O Prefeito Municipal do Município de Moraújo - Estado do Ceará, Cidadão CARLOS AQUILA CUNHA DE QUEIROZ, em pleno exercício do cargo e no uso competente de suas atribuições, notadamente as conferidas pelo Art. 28, Inciso X, da Constituição do Estado do Ceará, **RESOLVE** publicar mediante afixação nos locais de amplo acesso do público em geral no âmbito do Município de Moraújo/CE, o **RELATÓRIO RESUMIDO DA EXECUÇÃO ORÇAMENTÁRIA - RREO**, atinente ao **1º BIMESTRE** do exercício financeiro de **2018**.

PUBLIQUE-SE, DIVULGUE-SE, CUMPRA-SE.

Paço do Poder Executivo Municipal de Moraújo - Estado do Ceará.
Em, 25 de Março de 2018.

Carlos Aquila C. de Queiroz
CARLOS AQUILA CUNHA DE QUEIROZ
PREFEITO MUNICIPAL

DECLARAÇÃO

Em cumprimento ao art. 7º da Instrução Normativa do TCM nº 03/2000, **DECLARO**, para fins de prova junto a esse Órgão de Controle Externo, que a **GOVERNO MUNICIPAL DE MORAÚJO - CE** publicou mediante afixação nos locais de amplo acesso público em geral no âmbito do Município de Moraújo e no site www.moraujo.ce.gov.br o **R.R.E.O. (Relatório Resumido de Execução Orçamentária)** (art. 54 da Lei Complementar nº 101/2000), referente ao **1º BIMESTRE de 2018**, conforme EDITAL DE PUBLICAÇÃO anexo.

Moraújo - CE, 25 de Março de 2018.

Carlos Aquila C. de Queiroz
CARLOS AQUILA CUNHA DE QUEIROZ
PREFEITO MUNICIPAL

GOVERNO MUNICIPAL DE MORAÚJO

Relatório Resumido de Execução Orçamentária

Balanco Orçamentário

Orçamento Fiscal e da Seguridade Social

Período: Janeiro a Fevereiro de 2018/Bimestre: Janeiro e Fevereiro

RREO - Anexo 1 (LRF, Art. 52, inciso I, alíneas "a" e "b" do inciso II e §1º)

Em reais

Receitas Orçamentárias	Previsão Inicial	Previsão Atualizada (a)	Receitas Realizadas				Saldo (a-c)
			No Bimestre (b)	% (b/a)	Até Bimestre (c)	% (c/a)	
Receitas Orçamentárias							
Receitas (Exceto Intra-Orçamentárias) (I)	30.621.681,00	30.621.681,00	3.133.938,44	10,23	3.133.938,44	10,23	27.487.742,56
Receitas Correntes	25.493.116,00	25.493.116,00	3.133.938,44	12,29	3.133.938,44	12,29	22.359.177,56
Impostos, Taxas e Contribuições de Melhoria	695.139,00	695.139,00	14.550,97	2,09	14.550,97	2,09	680.588,03
Impostos	677.499,00	677.499,00	14.490,97	2,14	14.490,97	2,14	663.008,03
Taxas	11.025,00	11.025,00	60,00	0,54	60,00	0,54	10.965,00
Contribuição de Melhoria	6.615,00	6.615,00	0,00	0,00	0,00	0,00	6.615,00
Contribuições	99.223,00	99.223,00	24.598,75	24,79	24.598,75	24,79	74.624,25
Contribuições Econômicas	5.513,00	5.513,00	0,00	0,00	0,00	0,00	5.513,00
Contribuição para o Custeio do Serviço de	93.710,00	93.710,00	24.598,75	26,25	24.598,75	26,25	69.111,25
Receita Patrimonial	149.918,00	149.918,00	2.119,86	1,41	2.119,86	1,41	147.798,14
Exploração do Patrimônio Imobiliário do	6.615,00	6.615,00	0,00	0,00	0,00	0,00	6.615,00
Valores Mobiliários	136.688,00	136.688,00	2.119,86	1,55	2.119,86	1,55	134.568,14
Demais Receitas Patrimoniais	6.615,00	6.615,00	0,00	0,00	0,00	0,00	6.615,00
Receita de Serviços	6.615,00	6.615,00	0,00	0,00	0,00	0,00	6.615,00
Outros Serviços	6.615,00	6.615,00	0,00	0,00	0,00	0,00	6.615,00
Transferências Correntes	24.470.323,20	24.470.323,20	3.092.668,86	12,64	3.092.668,86	12,64	21.377.654,34
Transferências da União e de suas Entidades	10.576.772,80	10.576.772,80	1.502.843,01	14,21	1.502.843,01	14,21	9.073.929,79
Transferências dos Estados e do Distrito	6.692.665,40	6.692.665,40	510.692,72	7,63	510.692,72	7,63	6.181.972,68
Transferências de Outras Instituições Públicas	7.200.885,00	7.200.885,00	1.079.133,13	14,99	1.079.133,13	14,99	6.121.751,87
Outras Receitas Correntes	71.897,80	71.897,80	0,00	0,00	0,00	0,00	71.897,80
Multas Administrativas, Contratuais e Judiciais	6.549,00	6.549,00	0,00	0,00	0,00	0,00	6.549,00
Indenizações, Restituições e Ressarcimentos	58.799,80	58.799,80	0,00	0,00	0,00	0,00	58.799,80
Demais Receitas Correntes	6.549,00	6.549,00	0,00	0,00	0,00	0,00	6.549,00
Receitas de Capital	5.128.565,00	5.128.565,00	0,00	0,00	0,00	0,00	5.128.565,00
Alienação de Bens	5.510,00	5.510,00	0,00	0,00	0,00	0,00	5.510,00
Alienação de Bens Imóveis	5.510,00	5.510,00	0,00	0,00	0,00	0,00	5.510,00
Transferências de Capital	5.123.055,00	5.123.055,00	0,00	0,00	0,00	0,00	5.123.055,00
Transferências da União e de suas Entidades	4.699.585,00	4.699.585,00	0,00	0,00	0,00	0,00	4.699.585,00
Transferências dos Estados e do Distrito	423.470,00	423.470,00	0,00	0,00	0,00	0,00	423.470,00

GOVERNO MUNICIPAL DE MORAÚJO

Relatório Resumido de Execução Orçamentária

Balanco Orçamentário

Orçamento Fiscal e da Seguridade Social


Período: Janeiro a Fevereiro de 2018/Bimestre: Janeiro e Fevereiro

RREO - Anexo 1 (LRF - Art. 52, inciso I, alíneas "a" e "b" do inciso II e §1º)


Em reais




CARLOS AQUILA CUNHA DE QUEIROZ
Prefeito Municipal



PUBLICONT ASSESSORIA E PLANEJ CONTABIL S/C
LTDA
Contador - CRC 480



ANTÔNIO DEIVYSON OLIVEIRA SAMPAIO
CONTROLADOR



EZEQUIEL ALBUQUERQUE AGUIAR
SECRETÁRIO

GOVERNO MUNICIPAL DE MORAÚJO

Relatório Resumido de Execução Orçamentária

Demonstrativo da Execução das Despesas por Função/Subfunção

Orçamento Fiscal e da Seguridade Social

Período: Janeiro a Fevereiro de 2018/Bimestre: Janeiro e Fevereiro

RREO - Anexo 2 (LRF, Art. 52, inciso II, alínea "c")

Em reais

Função/Subfunção	Dotação Inicial	Dotação Atualizada (a)	Despesas Empenhadas			Saldo(c) = (a-b)	Despesas Liquidadas			Saldo(e) = (a-d)	Insc. Restos a Pagar Não Processados (f)
			No Bimestre	Até o Bimestre (b)	% (b / total b)		No Bimestre	Até o Bimestre (d)	% (d / total d)		
Despesas (Exceto Intra-Orçamentárias) (I)	30.621.681,00	30.621.681,00	12.249.193,46	12.249.193,46	100,00	18.372.487,54	1.093.285,99	1.093.285,99	100,00	29.528.395,01	
Legislativa	1.093.180,00	1.093.180,00	474.892,80	474.892,80	3,88	618.287,20	142.470,46	142.470,46	13,03	950.709,54	
Ação Legislativa	1.093.180,00	1.093.180,00	474.892,80	474.892,80	3,88	618.287,20	142.470,46	142.470,46	13,03	950.709,54	
Essencial à Justiça	18.290,00	18.290,00	0,00	0,00	0,00	18.290,00	0,00	0,00	0,00	18.290,00	
Defesa do Interesse Público no Processo	18.290,00	18.290,00	0,00	0,00	0,00	18.290,00	0,00	0,00	0,00	18.290,00	
Administração	2.777.550,00	2.777.550,00	1.212.424,19	1.212.424,19	9,90	1.565.125,81	93.109,41	93.109,41	8,52	2.684.440,59	
Administração Geral	2.607.430,00	2.607.430,00	1.140.695,84	1.140.695,84	9,31	1.466.734,16	83.883,05	83.883,05	7,67	2.523.546,95	
Administração Financeira	167.920,00	167.920,00	71.728,35	71.728,35	0,59	96.191,65	9.226,36	9.226,36	0,84	158.693,64	
Comunicação Social	2.200,00	2.200,00	0,00	0,00	0,00	2.200,00	0,00	0,00	0,00	2.200,00	
Segurança Pública	22.050,00	22.050,00	22.000,00	22.000,00	0,18	50,00	1.904,48	1.904,48	0,17	20.145,52	
Policiamento	22.050,00	22.050,00	22.000,00	22.000,00	0,18	50,00	1.904,48	1.904,48	0,17	20.145,52	
Assistência Social	1.599.981,00	1.599.981,00	521.538,89	521.538,89	4,26	1.078.442,11	37.578,16	37.578,16	3,44	1.562.402,84	
Assistência ao Portador de Deficiência	29.760,00	29.760,00	0,00	0,00	0,00	29.760,00	0,00	0,00	0,00	29.760,00	
Assistência à Criança e ao Adolescente	249.040,00	276.940,00	124.394,96	124.394,96	1,02	152.545,04	13.498,96	13.498,96	1,23	263.441,04	
Assistência Comunitária	1.321.181,00	1.293.281,00	397.143,93	397.143,93	3,24	896.137,07	24.079,20	24.079,20	2,20	1.269.201,80	
Saúde	4.740.400,00	4.740.400,00	2.018.478,33	2.018.478,33	16,48	2.721.921,67	200.342,87	200.342,87	18,32	4.540.057,13	
Atenção Básica	3.725.540,00	3.725.540,00	1.611.491,33	1.611.491,33	13,16	2.114.048,67	151.755,20	151.755,20	13,88	3.573.784,80	
Assistência Hospitalar e Ambulatorial	939.940,00	939.940,00	406.987,00	406.987,00	3,32	532.953,00	48.587,67	48.587,67	4,44	891.352,33	
Suporte Profilático e Terapêutico	74.920,00	74.920,00	0,00	0,00	0,00	74.920,00	0,00	0,00	0,00	74.920,00	
Trabalho	28.650,00	28.650,00	0,00	0,00	0,00	28.650,00	0,00	0,00	0,00	28.650,00	
Fomento ao Trabalho	28.650,00	28.650,00	0,00	0,00	0,00	28.650,00	0,00	0,00	0,00	28.650,00	
Educação	10.971.430,00	10.971.430,00	6.052.408,17	6.052.408,17	49,41	4.919.021,83	487.775,34	487.775,34	44,62	10.483.654,66	
Ensino Fundamental	3.063.530,00	3.063.530,00	608.831,93	608.831,93	4,97	2.454.698,07	29.020,85	29.020,85	2,65	3.034.509,15	
Ensino Médio	93.710,00	93.710,00	0,00	0,00	0,00	93.710,00	0,00	0,00	0,00	93.710,00	
Ensino Superior	162.060,00	162.060,00	0,00	0,00	0,00	162.060,00	0,00	0,00	0,00	162.060,00	
Educação Infantil	392.160,00	392.160,00	0,00	0,00	0,00	392.160,00	0,00	0,00	0,00	392.160,00	
Educação de Jovens e Adultos	3.960,00	3.960,00	0,00	0,00	0,00	3.960,00	0,00	0,00	0,00	3.960,00	
Educação Básica	7.256.010,00	7.256.010,00	5.443.576,24	5.443.576,24	44,44	1.812.433,76	458.754,49	458.754,49	41,96	6.797.255,51	
Cultura	728.090,00	728.090,00	66.000,00	66.000,00	0,54	662.090,00	4.825,00	4.825,00	0,44	723.265,00	
Difusão Cultural	728.090,00	728.090,00	66.000,00	66.000,00	0,54	662.090,00	4.825,00	4.825,00	0,44	723.265,00	
Direito da Cidadania	30.310,00	30.310,00	0,00	0,00	0,00	30.310,00	0,00	0,00	0,00	30.310,00	
Assistência ao Povo Indígena	30.310,00	30.310,00	0,00	0,00	0,00	30.310,00	0,00	0,00	0,00	30.310,00	
Urbanismo	4.765.280,00	5.094.880,00	1.513.411,08	1.513.411,08	12,36	3.581.468,92	97.343,16	97.343,16	8,90	4.997.536,84	
Infra-Estrutura Urbana	2.566.680,00	2.648.680,00	481.874,06	481.874,06	3,93	2.166.805,94	60.594,06	60.594,06	5,54	2.588.085,94	
Serviços Urbanos	1.198.600,00	1.446.200,00	1.031.537,02	1.031.537,02	8,42	414.662,98	36.749,10	36.749,10	3,36	1.409.450,90	
Saneamento Básico Urbano	1.000.000,00	1.000.000,00	0,00	0,00	0,00	1.000.000,00	0,00	0,00	0,00	1.000.000,00	

GOVERNO MUNICIPAL DE MORAÚJO

Relatório Resumido de Execução Orçamentária

Demonstrativo da Execução das Despesas por Função/Subfunção

Orçamento Fiscal e da Seguridade Social

Período: Janeiro a Fevereiro de 2018/Bimestre: Janeiro e Fevereiro

RREO - Anexo 2 (LRF, Art. 52, inciso II, alínea "c")

Em reais

Função/Subfunção	Dotação Inicial	Dotação Atualizada (a)	Despesas Empenhadas			Saldo(c) = (a-b)	Despesas Liquidadas			Saldo(e) = (a-d)	Insc. Restos a Pagar Não Processados (f)
			No Bimestre	Até o Bimestre (b)	% (b / total b)		No Bimestre	Até o Bimestre (d)	% (d / total d)		
Habitação	253.570,00	171.570,00	0,00	0,00	0,00	171.570,00	0,00	0,00	0,00	171.570,00	
Habitação Rural	132.300,00	50.300,00	0,00	0,00	0,00	50.300,00	0,00	0,00	0,00	50.300,00	
Habitação Urbana	121.270,00	121.270,00	0,00	0,00	0,00	121.270,00	0,00	0,00	0,00	121.270,00	
Saneamento	787.420,00	544.820,00	0,00	0,00	0,00	544.820,00	0,00	0,00	0,00	544.820,00	
Saneamento Básico Rural	187.420,00	187.420,00	0,00	0,00	0,00	187.420,00	0,00	0,00	0,00	187.420,00	
Saneamento Básico Urbano	600.000,00	357.400,00	0,00	0,00	0,00	357.400,00	0,00	0,00	0,00	357.400,00	
Gestão Ambiental	459.530,00	459.530,00	37.000,00	37.000,00	0,30	422.530,00	2.117,00	2.117,00	0,19	457.413,00	
Preservação e Conservação Ambiental	209.530,00	209.530,00	37.000,00	37.000,00	0,30	172.530,00	2.117,00	2.117,00	0,19	207.413,00	
Recursos Hídricos	250.000,00	250.000,00	0,00	0,00	0,00	250.000,00	0,00	0,00	0,00	250.000,00	
Agricultura	372.450,00	367.450,00	86.040,00	86.040,00	0,70	281.410,00	8.147,00	8.147,00	0,75	359.303,00	
Administração Geral	46.290,00	46.290,00	0,00	0,00	0,00	46.290,00	0,00	0,00	0,00	46.290,00	
Extensão Rural	315.140,00	315.140,00	86.040,00	86.040,00	0,70	229.100,00	8.147,00	8.147,00	0,75	306.993,00	
Defesa Agropecuária	11.020,00	6.020,00	0,00	0,00	0,00	6.020,00	0,00	0,00	0,00	6.020,00	
Comércio e Serviços	73.850,00	73.850,00	0,00	0,00	0,00	73.850,00	0,00	0,00	0,00	73.850,00	
Promoção Comercial	73.850,00	73.850,00	0,00	0,00	0,00	73.850,00	0,00	0,00	0,00	73.850,00	
Transporte	500.000,00	500.000,00	0,00	0,00	0,00	500.000,00	0,00	0,00	0,00	500.000,00	
Transporte Rodoviário	500.000,00	500.000,00	0,00	0,00	0,00	500.000,00	0,00	0,00	0,00	500.000,00	
Desporto e Lazer	566.720,00	566.720,00	88.000,00	88.000,00	0,72	478.720,00	5.815,00	5.815,00	0,53	560.905,00	
Desporto Comunitário	456.470,00	456.470,00	88.000,00	88.000,00	0,72	368.470,00	5.815,00	5.815,00	0,53	450.655,00	
Lazer	110.250,00	110.250,00	0,00	0,00	0,00	110.250,00	0,00	0,00	0,00	110.250,00	
Encargos Especiais	436.030,00	436.030,00	157.000,00	157.000,00	1,28	279.030,00	11.858,11	11.858,11	1,08	424.171,89	
Serviço da Dívida Interna	209.470,00	209.470,00	60.000,00	60.000,00	0,49	149.470,00	4.462,26	4.462,26	0,41	205.007,74	
Outros Encargos Especiais	226.560,00	226.560,00	97.000,00	97.000,00	0,79	129.560,00	7.395,85	7.395,85	0,68	219.164,15	
Reserva de Contingência	396.900,00	396.900,00	0,00	0,00	0,00	396.900,00	0,00	0,00	0,00	396.900,00	
Reserva de Contingência	396.900,00	396.900,00	0,00	0,00	0,00	396.900,00	0,00	0,00	0,00	396.900,00	
Despesas (Intra-Orçamentárias) (II)	0,00	0,00	0,00	0,00	0,00	0,00	0,00	0,00	0,00	0,00	
Total (III) (I + II)	30.621.681,00	30.621.681,00	12.249.193,46	12.249.193,46	100,00	18.372.487,54	1.093.285,99	1.093.285,99	100,00	29.528.395,01	

GOVERNO MUNICIPAL DE MORAÚJO

Relatório Resumido de Execução Orçamentária

Demonstrativo da Execução das Despesas por Função/Subfunção

Orçamento Fiscal e da Seguridade Social


Período: Janeiro a Fevereiro de 2018/Bimestre: Janeiro e Fevereiro

RREO - Anexo 2 (LRF - Art. 52, inciso II, alínea "c")

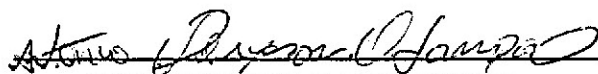
Em reais




CARLOS AQUILA CUNHA DE QUEIROZ
Prefeito Municipal



PUBLICONT ASSESSORIA E PLANEJ. CONTABIL S/C
LTDA
Contador - CRC 480



ANTONIO DEIVYSON OLIVEIRA SAMPAIO
CONTROLADOR



EZEQUIEL ALBUQUERQUE AGUIAR
SECRETÁRIO

GOVERNO MUNICIPAL DE MORAÚJO

Relatório Resumido de Execução Orçamentária

Demonstrativo da Receita Corrente Líquida

Orçamento Fiscal e da Seguridade Social

Período: Janeiro a Fevereiro de 2018/Bimestre: Janeiro e Fevereiro

RREO - Anexo 3 (LRF - Art. 53, inciso I)

Especificação	Evolução da Receita Realizada nos Últimos 12 Meses												Total	Previsão
	Março/2017	Abril/2017	Maior/2017	Junho/2017	Julho/2017	Agosto/2017	Setembro/2017	Outubro/2017	Novembro/2017	Dezembro/2017	Janeiro/2018	Fevereiro/2018	(Últimos 12 Meses)	Atualizada do Exercício
Receitas Correntes (I)	1.689.423,72	1.774.381,02	1.751.131,36	1.733.517,20	1.619.420,85	1.625.891,35	1.761.279,77	1.951.107,59	1.581.465,94	2.863.366,96	1.782.757,69	1.769.643,76	21.903.387,21	25.493.116,00
Impostos, Taxas e Contribuições de Melhoria	13.732,09	6.577,34	19.155,15	8.700,53	8.889,21	10.325,37	12.490,14	10.136,97	15.746,93	360.315,37	9.531,59	5.019,38	480.620,07	695.139,00
IPTU	0,00	0,00	0,00	0,00	0,00	0,00	0,00	0,00	1.022,35	0,00	0,00	0,00	1.022,35	13.099,00
ISS	5.774,19	4.461,27	10.277,75	5.428,45	5.105,28	8.421,09	10.453,63	5.443,21	8.763,89	260.134,42	7.748,27	4.959,38	336.970,83	362.790,00
ITBI	300,00	0,00	0,00	0,00	0,00	0,00	0,00	0,00	0,00	0,00	0,00	0,00	300,00	13.098,00
IRRF	7.657,90	2.116,07	8.877,40	3.272,08	3.663,93	1.904,28	2.016,51	4.693,76	5.947,69	100.180,95	1.783,32	0,00	142.113,89	288.512,00
Outros Impostos, Taxas e Contribuições de Melhoria	0,00	0,00	0,00	0,00	120,00	0,00	20,00	0,00	13,00	0,00	0,00	60,00	213,00	17.640,00
Contribuições	19.596,50	19.800,45	17.459,43	20.158,10	19.789,20	20.515,99	21.686,77	24.400,59	20.952,10	23.853,19	24.598,75	0,00	232.811,07	99.223,00
Receita Patrimonial	14.246,07	9.200,42	9.149,73	7.457,28	7.382,23	4.323,59	3.095,65	1.504,78	4.201,44	3.768,06	2.018,63	101,23	66.449,11	149.918,00
Rendimentos de Aplicação Financeira	14.246,07	9.200,42	9.149,73	7.457,28	7.382,23	4.323,59	3.095,65	1.504,78	4.201,44	3.768,06	2.018,63	101,23	66.449,11	136.688,00
Outras Receitas Patrimoniais	0,00	0,00	0,00	0,00	0,00	0,00	0,00	0,00	0,00	0,00	0,00	0,00	0,00	13.230,00
Receita Agropecuária	0,00	0,00	0,00	0,00	0,00	0,00	0,00	0,00	0,00	0,00	0,00	0,00	0,00	0,00
Receita Industrial	0,00	0,00	0,00	0,00	0,00	0,00	0,00	0,00	0,00	0,00	0,00	0,00	0,00	0,00
Receita de Serviços	0,00	0,00	0,00	0,00	0,00	0,00	0,00	0,00	0,00	0,00	0,00	0,00	0,00	6.615,00
Transferências Correntes	1.638.685,94	1.738.055,01	1.705.367,05	1.696.771,98	1.583.360,21	1.590.596,40	1.724.007,21	1.909.878,59	1.534.609,58	2.455.961,18	1.746.608,72	1.764.523,15	21.088.425,02	24.470.323,20
Cota-Parte do FPM	547.807,58	660.014,98	748.673,08	690.063,75	532.953,28	604.432,63	507.519,84	575.164,83	591.597,31	1.138.266,49	722.704,40	741.169,54	8.060.367,71	5.821.258,40
Cota-Parte do ICMS	390.641,33	281.167,25	290.850,22	291.950,34	351.743,84	340.280,47	317.713,13	338.751,98	327.998,72	363.111,87	374.117,00	176.614,69	3.844.940,84	4.263.780,00
Cota-Parte do IPVA	15.115,75	15.615,91	9.291,07	9.556,95	3.806,09	1.903,18	3.287,68	810,55	2.168,97	1.381,88	28.235,07	45.424,39	136.597,49	90.000,00
Cota-Parte do ITR	6,93	44,62	6,36	19,20	21,26	13,33	243,60	869,42	74,04	61,63	63,41	0,00	1.423,80	10.584,80
Transferências da LC 87/1996	938,29	938,29	938,29	938,29	938,29	938,29	938,29	938,29	938,29	938,29	901,25	0,00	10.284,15	20.957,60
Transferências da LC 61/1989	755,14	911,83	855,54	860,19	966,32	904,25	965,85	1.218,94	995,32	1.373,25	0,00	1.272,84	11.079,47	39.286,00
Transferência do FUNDEB	386.432,38	352.089,18	380.958,35	366.769,38	163.306,51	357.516,00	317.315,35	346.054,99	344.476,14	418.026,81	0,00	220.071,56	3.653.016,65	1.567.094,00
Outras Transferências Correntes	296.988,54	427.272,95	273.794,14	336.613,88	529.624,62	284.608,25	576.023,47	646.069,59	266.360,79	532.800,96	620.587,59	579.970,13	5.370.714,91	12.657.362,40
Outras Receitas Correntes	3.163,12	747,80	0,00	429,31	0,00	130,00	0,00	5.186,66	5.955,89	19.469,16	0,00	0,00	35.081,94	71.897,80
Deduções (II)	191.052,95	191.738,51	210.122,86	198.677,69	178.085,77	189.694,39	166.133,64	183.550,77	184.754,35	231.624,01	225.528,30	192.934,71	2.343.897,95	2.559.503,80
Contribuição Servidor para o Plano de Previdência	0,00	0,00	0,00	0,00	0,00	0,00	0,00	0,00	0,00	0,00	0,00	0,00	0,00	0,00
Compensações Financ. entre Regimes Previdência	0,00	0,00	0,00	0,00	0,00	0,00	0,00	0,00	0,00	0,00	0,00	0,00	0,00	0,00
Dedução da Receita para Formação do FUNDEB	191.052,95	191.738,51	210.122,86	198.677,69	178.085,77	189.694,39	166.133,64	183.550,77	184.754,35	231.624,01	225.528,30	192.934,71	2.343.897,95	2.559.503,80
Receita Corrente Líquida (III) = (I - II)	1.498.370,77	1.582.642,51	1.541.008,50	1.534.839,51	1.441.335,08	1.436.196,96	1.595.146,13	1.767.556,82	1.396.711,59	2.631.742,95	1.557.229,39	1.576.709,05	19.559.489,26	22.933.612,20

GOVERNO MUNICIPAL DE MORAÚJO

Relatório Resumido de Execução Orçamentária

Demonstrativo da Receita Corrente Líquida

Orçamento Fiscal e da Seguridade Social


Período: Janeiro a Fevereiro de 2018/Bimestre: Janeiro e Fevereiro

RREO - Anexo 3 (LRF - Art. 53, inciso I)


Em reais




CARLOS AQUILA CUNHA DE QUEIROZ
Prefeito Municipal



PUBLICONT ASSESSORIA E PLANEJ CONTABIL S/C
LTD A
Contador - CRC 480



ANTÔNIO DEIVYSON OLIVEIRA SAMPAIO
CONTROLADOR



EZEQUIEL ALBUQUERQUE AGUIAR
SECRETÁRIO

GOVERNO MUNICIPAL DE MORAÚJO

Relatório Resumido de Execução Orçamentária

Demonstrativo das Receitas e Despesas Previdenciárias do Regime Próprio de Previdência dos Servidores

Orçamento Fiscal e da Seguridade Social

Período: Janeiro a Fevereiro / Bimestre: Janeiro a Fevereiro de 2018

RREO - Anexo 4 (LRF, Art. 53, inciso II)

Em Reais

RECEITAS PREVIDENCIÁRIAS - RPPS	PLANO PREVIDENCIÁRIO		RECEITAS REALIZADAS	
	PREVISÃO INICIAL	PREVISÃO ATUALIZADA	Até o Bimestre	Até o Bimestre
			2018	2017
RECEITAS CORRENTES (I)	0,00	0,00	0,00	0,00
Receitas de Contribuições dos Segurados	0,00	0,00	0,00	0,00
Civil	0,00	0,00	0,00	0,00
Ativo	0,00	0,00	0,00	0,00
Inativo	0,00	0,00	0,00	0,00
Pensionista	0,00	0,00	0,00	0,00
Receitas de Contribuições Patronais	0,00	0,00	0,00	0,00
Civil	0,00	0,00	0,00	0,00
Ativo	0,00	0,00	0,00	0,00
Inativo				
Pensionista				
Em Regime de Parcelamento de Débitos	0,00	0,00	0,00	0,00
Receita Patrimonial	0,00	0,00	0,00	0,00
Receitas Imobiliárias	0,00	0,00	0,00	0,00
Receitas de Valores Mobiliários	0,00	0,00	0,00	0,00
Outras Receitas Patrimoniais	0,00	0,00	0,00	0,00
Receitas de Serviços	0,00	0,00		
Outras Receitas Correntes	0,00	0,00	0,00	0,00
Compensação Previdenciária do RGPS para o RPPS	0,00	0,00	0,00	0,00
Aportes Periódicos para Amortização de Déficit Atuarial do RPPS (II)	0,00	0,00	0,00	0,00
Demais Receitas Correntes	0,00	0,00	0,00	0,00
RECEITAS DE CAPITAL (III)	0,00	0,00	0,00	0,00
Alienação de Bens, Direitos e Ativos	0,00	0,00	0,00	0,00
Amortização de Empréstimos	0,00	0,00	0,00	0,00
Outras Receitas de Capital	0,00	0,00	0,00	0,00
TOTAL DAS RECEITAS PREVIDENCIÁRIAS - RPPS (IV) = (I + III - II)	0,00	0,00	0,00	0,00

GOVERNO MUNICIPAL DE MORAÚJO

Relatório Resumido de Execução Orçamentária

Demonstrativo das Receitas e Despesas Previdenciárias do Regime Próprio de Previdência dos Servidores

Orçamento Fiscal e da Seguridade Social

Período: Janeiro a Fevereiro / Bimestre: Janeiro a Fevereiro de 2018

RREO - Anexo 4 (LRF, Art. 53, inciso II)

Em Reais

Recursos RPPS Arrecadados em Exercícios Anteriores		PREVISÃO ORÇAMENTÁRIA	
Valor			
Reserva Orçamentária do RPPS		PREVISÃO ORÇAMENTÁRIA	
Valor			
Aportes de Recursos para o Plano Previdenciário do RPPS		APORTES REALIZADOS	
Plano de Amortização - Contribuição Patronal Suplementar			
Plano de Amortização - Aporte Periódico de Valores Predefinidos			
Outros Aportes para o RPPS			
Recursos para Cobertura de Déficit Financeiro			
Bens e Direitos do RPPS		PERÍODO DE REFERÊNCIA	
		2018	2017
Caixa e Equivalentes de Caixa		0,00	0,00
Investimentos e Aplicações			
Outros Bens e Direitos			

CARLOS AQUILA CUNHA DE QUEIROZ
Prefeito Municipal

PUBLICONT ASSESSORIA E PLANEJ CONTABIL S/C
LTDA
Contador - CRC 480

ANTONIO DEIVYSON OLIVEIRA SAMPAIO
CONTROLADOR

EZEQUIEL ALBUQUERQUE AGUIAR
SECRETARIO DE FINANÇAS

GOVERNO MUNICIPAL DE MORAÚJO

Relatório Resumido de Execução Orçamentária

Demonstrativo do Resultado Primário e Nominal

Orçamento Fiscal e da Seguridade Social

Período: Janeiro a Fevereiro de 2018/Bimestre: Janeiro e Fevereiro

RREO - Anexo 6 (LRF - Art. 53, inciso III)

Em reais

Receitas Primárias	Previsão Atualizada	Até o Bimestre 2018
		Receitas Realizadas (a)
Receitas Correntes (I)	25.493.116,00	3.133.938,44
Impostos, Taxas e Contribuições de Melhoria	695.139,00	14.550,97
IPTU	13.099,00	0,00
ISS	362.790,00	12.707,65
ITBI	13.098,00	0,00
IRRF	288.512,00	1.783,32
Outros Impostos, Taxas e Contribuições de Melhoria	17.640,00	60,00
Contribuições	99.223,00	24.598,75
Receitas Previdenciárias	0,00	0,00
Outras Receitas de Contribuições	99.223,00	24.598,75
Receita Patrimonial	149.918,00	2.119,86
Aplicações Financeiras (II)	130.073,00	2.119,86
Outras Receitas Patrimoniais	19.845,00	0,00
Transferências Correntes	24.470.323,20	3.092.668,86
Cota-Parte do FPM	5.821.258,40	1.171.099,21
Cota-Parte do ICMS	4.263.780,00	440.585,35
Cota-Parte do IPVA	90.000,00	58.927,57
Cota-Parte do ITR	10.584,80	50,73
Transferências da LC 87/1996	20.957,60	721,00
Transferências da LC nº 61/1989	39.286,00	1.272,84
Transferências do FUNDEB	0,00	0,00
Outras Transferências Correntes	14.224.456,40	1.420.012,16
Demais Receitas Correntes	78.512,80	0,00
Outras Receitas Financeiras (III)	0,00	0,00
Receitas Correntes Restantes	78.512,80	0,00
Receitas Primárias Correntes (IV) = (I - II - III)	25.363.043,00	3.131.818,58
Receitas de Capital (V)	5.128.565,00	0,00
Operações de Crédito (VI)	0,00	0,00
Amortização de Empréstimos (VII)	0,00	0,00
Alienação de Bens	5.510,00	0,00
Receitas de Alienação de Investimentos Temporários (VIII)		
Receitas de Alienação de Investimentos Permanentes (IX)		
Outras Alienações de Bens	5.510,00	0,00
Transferências de Capital	5.123.055,00	0,00
Convênios	0,00	0,00
Outras Transferências de Capital	5.123.055,00	0,00

GOVERNO MUNICIPAL DE MORAÚJO

Relatório Resumido de Execução Orçamentária

Demonstrativo do Resultado Primário e Nominal

Orçamento Fiscal e da Seguridade Social

Período: Janeiro a Fevereiro de 2018/Bimestre: Janeiro e Fevereiro

RREO - Anexo 6 (LRF - Art. 53, inciso III)

Em reais.

Receitas Primárias	Previsão Atualizada	Até o Bimestre 2018					
		Receitas Realizadas (a)					
Outras Receitas de Capital	0,00	0,00					
Outras Receitas de Capital Não Primárias (X)							
Outras Receitas de Capital Primárias	0,00	0,00					
Receitas Primárias de Capital (XI) = (V - VI - VII - VIII - IX - X)	5.128.565,00	0,00					
Receita Primária Total (XII) = (IV + XI)	30.491.608,00	3.131.818,58					
Despesas Primárias	Dotação Atualizada	Despesas Empenhadas	Despesas Liquidadas	Despesas Pagas (a)	Restos a Pagar Processados Pagos (b)	Restos a Pagar Não Processados	
						Liquidados	Pagos (c)
Despesas Primárias							
Despesas Correntes (XIII)	21.794.211,00	12.189.193,46	1.088.823,73	555.022,46	539.072,49	389.891,76	389.891,76
Pessoal e Encargos Sociais	13.396.220,00	9.751.620,00	921.804,73	388.403,46	529.762,49		
Juros e Encargos da Dívida (XIV)	1.100,00	0,00	0,00	0,00	0,00		
Outras Despesas Correntes	8.396.891,00	2.437.573,46	167.019,00	166.619,00	9.310,00	389.891,76	389.891,76
Despesas Primárias Correntes (XV) = (XIII - XIV)	21.793.111,00	12.189.193,46	1.088.823,73	555.022,46	539.072,49	389.891,76	389.891,76
Despesas de Capital (XVI)	8.430.570,00	60.000,00	4.462,26	4.462,26	0,00		
Investimentos	8.221.100,00	0,00	0,00	0,00	0,00		
Inversões Financeiras	0,00	0,00	0,00	0,00	0,00		
Concessão de Empréstimo (XVII)							
Aquisição de Título de Capital Já Integralizado (XVIII)							
Aquisição de Título de Crédito (XIX)							
Demais Inversões Financeiras	0,00	0,00	0,00	0,00	0,00		
Amortização da Dívida (XX)	209.470,00	60.000,00	4.462,26	4.462,26	0,00		
Despesas Primárias de Capital (XXI) = (XVI - XVII - XVIII - XIX - XX)	8.221.100,00	0,00	0,00	0,00	0,00		
Reserva de Contingência (XXII)	396.900,00						
Despesas Primária Total (XXIII) = (XV + XXI + XXII)	30.411.111,00	12.189.193,46	1.088.823,73	555.022,46	539.072,49	389.891,76	389.891,76
Resultado Primário - Acima da Linha (XXIV) = [XIIa - (XXIIIa + XXIIIb + XXIIIc)]							1.647.831,87
Meta Fiscal Para o Resultado Primário					Valor Corrente		
Meta fixada no Anexo de Metas Fiscais da LDO para o exercício de referência					0,00		

GOVERNO MUNICIPAL DE MORAÚJO

Relatório Resumido de Execução Orçamentária

Demonstrativo do Resultado Primário e Nominal

Orçamento Fiscal e da Seguridade Social

Período: Janeiro a Fevereiro de 2018/Bimestre: Janeiro e Fevereiro

RREO - Anexo 6 (LRF - Art. 53, inciso III)

Em reais

Juros Nominais	Valor Incorrido
JUROS E ENCARGOS ATIVOS (XXV)	
JUROS E ENCARGOS PASSIVOS (XXVI)	

RESULTADO NOMINAL - Acima da Linha (XXVII) = XXIV + (XXV - XXVI)	1.647.831,87
--	--------------

Meta Fiscal Para o Resultado Nominal	Valor Corrente
Meta fixada no Anexo de Metas Fiscais da LDO para o exercício de referência	0,00

CÁLCULO DO RESULTADO NOMINAL	Saldo	
	Em 31/Dez/2017 (a)	Até o Fevereiro (b)
DÍVIDA CONSOLIDADA (XXVIII)	3.589.909,97	3.585.447,71
DEDUÇÕES (XXIX)	0,00	1.998.883,69
Disponibilidade de Caixa	-153.590,90	1.998.883,69
Disponibilidade de Caixa Bruta	1.034.924,39	2.648.326,49
(-) Restos a Pagar Processados (XXX)	1.188.515,29	649.442,80
Demais Haveres Financeiros	0,00	0,00
DÍVIDA CONSOLIDADA LÍQUIDA (XXXI) = (XXVIII - XXIX)	3.589.909,97	1.586.564,02
RESULTADO NOMINAL - Abaixo da Linha (XXXII) = (XXXIa - XXXIb)		2.003.345,95

Ajuste Metodológico	Até o Bimestre
VARIAÇÃO SALDO RPP = (XXXIII) = (XXXa - XXXb)	539.072,49
RECEITA DE ALIENAÇÃO DE INVESTIMENTOS PERMANENTES (IX)	0,00
PASSIVOS RECONHECIDOS NA DC (XXXIV)	
OUTROS AJUSTES (XXXV)	
RESULTADO NOMINAL AJUSTADO - Abaixo da Linha (XXXVI) = (XXXII - XXXIII - IX + XXXIV + XXXV)	1.464.273,46

Informações Adicionais	Previsão Orçamentária
Saldo de Exercícios Anteriores	
Recursos Arrecadados em Exercícios Anteriores - RPPS	
Superávit Financeiro Utilizado para Abertura e Reabertura de Créditos Adicionais	
Reserva Orçamentária do RPPS	

GOVERNO MUNICIPAL DE MORAÚJO

Relatório Resumido de Execução Orçamentária

Demonstrativo do Resultado Primário e Nominal


Orçamento Fiscal e da Seguridade Social

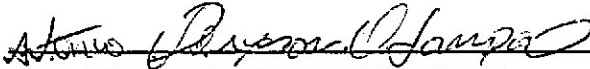
Período: Janeiro a Fevereiro de 2018/Bimestre: Janeiro e Fevereiro


RREO - Anexo 6 (LRF - Art. 53, inciso III)

Em reais


CARLOS AQUILA CUNHA DE QUEIROZ
Prefeito Municipal


PUBLICONT ASSESSORIA E PLANEJ. CONTABIL S/C
LTD
Contador - CRC 480


ANTÔNIO DEIVYSON OLIVEIRA SAMPAIO
CONTROLADOR


EZEQUIEL ALBUQUERQUE AGUIAR
SECRETÁRIO

GOVERNO MUNICIPAL DE MORAÚJO

Relatório Resumido de Execução Orçamentária

Restos a Pagar por Poder e Órgão

Orçamento Fiscal e da Seguridade Social

Período: Janeiro a Fevereiro de 2018/Bimestre: Janeiro e Fevereiro

RREO - Anexo 7 (LRF, Art. 53, inciso V)

PODER/ÓRGÃO	RESTOS A PAGAR PROCESSADOS E NÃO PROCESSADOS LIQUIDADOS EM EXERCÍCIOS ANTERIORES					RESTOS A PAGAR NÃO PROCESSADOS						Saldo l = (e + k)
	INSCRITOS		Pagos (c)	Cancelados (d)	Saldo e = (a+b) - (c+d)	INSCRITOS		Liquidados (h)	Pagos (i)	Cancelados (j)	Saldo k = (f+g) - (i+j)	
	Em Exercícios Anteriores (a)	Em 31 de Dezembro de 2017 (b)				Em Exercícios Anteriores (f)	Em 31 de Dezembro de 2017 (g)					
RESTOS A PAGAR (EXCETO INTRA-ORÇAMENTÁRIOS) (I)	478.441,37	710.073,92	539.072,49	0,00	649.442,80	900.253,04	2.048.814,27	389.891,76	389.891,76	0,00	2.559.175,55	3.208.618,35
PODER EXECUTIVO	478.441,37	710.050,24	539.072,49	0,00	649.419,12	900.253,04	2.048.814,27	389.891,76	389.891,76	0,00	2.559.175,55	3.208.594,67
Gabinete do Prefeito	0,00	552,00	552,00	0,00	0,00	0,00	3.334,19	3.334,19	3.334,19	0,00	0,00	0,00
Secretaria de Planej. e Administração	0,00	0,00	0,00	0,00	0,00	0,00	31.147,60	23.737,30	23.737,30	0,00	7.410,30	7.410,30
Secretaria de Finanças - Sefin	0,00	0,00	0,00	0,00	0,00	0,00	0,00	0,00	0,00	0,00	0,00	0,00
Secretaria de Educação - Seduc	389.636,81	515.392,86	470.252,49	0,00	434.777,18	489.780,94	1.518.059,77	220.802,49	220.802,49	0,00	1.787.038,22	2.221.815,40
Secretaria de Saúde - Sesa	17.750,25	83.270,00	55.770,00	0,00	45.250,25	0,00	211.900,29	49.310,99	49.310,99	0,00	162.589,30	207.839,55
Secretaria do Trabalho e Ação Social	14.394,00	10.983,38	10.566,00	0,00	14.811,38	0,00	66.763,94	46.706,41	46.706,41	0,00	20.057,53	34.868,91
Secretaria do Desenvolvimento Rural	56.660,31	1.380,00	1.380,00	0,00	56.660,31	0,00	0,00	0,00	0,00	0,00	0,00	56.660,31
Reserva de Contingência	0,00	0,00	0,00	0,00	0,00	0,00	0,00	0,00	0,00	0,00	0,00	0,00
Secretaria de Infraestrutura - Seinfra	0,00	0,00	0,00	0,00	0,00	405.938,28	215.908,48	45.600,38	45.600,38	0,00	576.246,38	576.246,38
Secretaria do Desenvolvimento Urbano	0,00	97.920,00	0,00	0,00	97.920,00	4.533,82	0,00	0,00	0,00	0,00	4.533,82	102.453,82
Secretaria do Esporte, Juventude e Lazer	0,00	0,00	0,00	0,00	0,00	0,00	0,00	0,00	0,00	0,00	0,00	0,00
Secretaria de Cultura e Turismo	0,00	0,00	0,00	0,00	0,00	0,00	1.700,00	400,00	400,00	0,00	1.300,00	1.300,00
Secretaria do Meio Ambiente e Mineração	0,00	552,00	552,00	0,00	0,00	0,00	0,00	0,00	0,00	0,00	0,00	0,00
PODER LEGISLATIVO	0,00	23,68	0,00	0,00	23,68	0,00	0,00	0,00	0,00	0,00	0,00	23,68
RESTOS A PAGAR (INTRA-ORÇAMENTÁRIOS) (II)	0,00	0,00	0,00	0,00	0,00	0,00	0,00	0,00	0,00	0,00	0,00	0,00
TOTAL (III) = (I + II)	478.441,37	710.073,92	539.072,49	0,00	649.442,80	900.253,04	2.048.814,27	389.891,76	389.891,76	0,00	2.559.175,55	3.208.618,35

GOVERNO MUNICIPAL DE MORAÚJO

Relatório Resumido de Execução Orçamentária

Restos a Pagar por Poder e Órgão


Orçamento Fiscal e da Seguridade Social

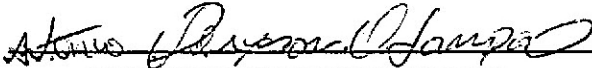
Período: Janeiro a Fevereiro de 2018/Bimestre: Janeiro e Fevereiro

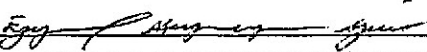
RREO - Anexo 7 (LRF, Art. 53, inciso V)

PODER/ÓRGÃO	RESTOS A PAGAR PROCESSADOS E NÃO PROCESSADOS LIQUIDADOS EM EXERCÍCIOS ANTERIORES					RESTOS A PAGAR NÃO PROCESSADOS					Saldo l = (e + k)	
	INSCRITOS		Pagos (c)	Cancelados (d)	Saldo e = (a+b) - (c+d)	INSCRITOS		Liquidados (h)	Pagos (i)	Cancelados (j)		Saldo k = (f+g) - (i+j)
	Em Exercícios Anteriores (a)	Em 31 de Dezembro de 2017 (b)				Em Exercícios Anteriores (f)	Em 31 de Dezembro de 2017 (g)					


 CARLOS AQUILA CUNHA DE QUEIROZ
 Prefeito Municipal


 PUBLICONT ASSESSORIA E PLANEJ. CONTABIL S/C
 LTDA
 Contador - CRC 480


 ANTONIO DEIVYSOM OLIVEIRA SAMPAIO
 CONTROLADOR


 EZEQUIEL ALBUQUERQUE AGUIAR
 SECRETÁRIO

GOVERNO MUNICIPAL DE MORAÚJO

Relatório Resumido de Execução Orçamentária

DEMONSTRATIVO DAS RECEITAS E DESPESAS COM MANUTENÇÃO E DESENVOLVIMENTO DO ENSINO - MDE

Orçamento Fiscal e da Seguridade Social

Período: Janeiro a Fevereiro de 2018/Bimestre: Janeiro e Fevereiro

RREO - ANEXO 8 (LDB art. 72)

R\$ 1,00

RECEITAS DO ENSINO					
RECEITA RESULTANTE DE IMPOSTOS (Caput do Art. 212 da Constituição)	PREVISÃO INICIAL	PREVISÃO ATUALIZADA (a)	RECEITAS REALIZADAS		
			Até o Bimestre (b)	% (b/a) x 100	
RECEITA DE IMPOSTOS LIQUIDA (I)	677.499,00	677.499,00	14.490,97	2,14	
1.1 - Receita Resultante do Imposto sobre a Propriedade Predial e Territorial Urbana - IPTU	13.099,00	13.099,00	0,00	0,00	
1.1.1 - IPTU	13.099,00	13.099,00	0,00	0,00	
1.1.2 - Multa, Juros de Mora, Divida Ativa e Outros Encargos do IPTU	0,00	0,00	0,00	0,00	
1.2 - Receita Resultante do Imposto sobre Transmissao Inter Vivos - ITBI	13.098,00	13.098,00	0,00	0,00	
1.2.1 - ITBI	13.098,00	13.098,00	0,00	0,00	
1.2.2 - Multa, Juros de Mora, Divida Ativa e Outros Encargos do ITBI	0,00	0,00	0,00	0,00	
1.3 - Receita Resultante sobre o Imposto sobre Servico de Qualquer Natureza - ISS	362.790,00	362.790,00	12.707,65	3,50	
1.3.1 - ISS	362.790,00	362.790,00	12.707,65	3,50	
1.3.2 - Multa, Juros de Mora, Divida Ativa e Outros Encargos do ISS	0,00	0,00	0,00	0,00	
1.4 Imposto Resultante do Imposto de Renda Retido na Fonte - IRRF	288.512,00	288.512,00	1.783,32	0,61	
1.5 - Imposto Sobre a Propriedade Territorial Rural - ITR	0,00	0,00	0,00	0,00	
1.5.1 - ITR	0,00	0,00	0,00	0,00	
1.5.2 - Multa, Juros de Mora, Divida Ativa e Outros Encargos do ITR	0,00	0,00	0,00	0,00	
RECEITAS DE TRANSFERÊNCIAS CONSTITUICIONAIS E LEGAIS (II)	13.067.356,00	13.067.356,00	2.092.315,34	16,01	
2.1 - Cota-Parte FPM	7.546.410,00	7.546.410,00	1.463.873,94	19,39	
2.1.1 - Parcela referente a CF, art. 159, I, alinea b	7.276.573,00	7.276.573,00	1.463.873,94	20,11	
2.1.2 - Parcela referente a CF, art. 159, I, alinea d	269.837,00	269.837,00	0,00	0,00	
2.1.3 - Parcela referente a CF, art. 159, I, alinea e	0,00	0,00	0,00	0,00	
2.2 - Cota-Parte ICMS	5.329.725,00	5.329.725,00	550.731,69	10,33	
2.3 - ICMS Desoneracao - LC N. 87/1996	26.197,00	26.197,00	901,25	3,44	
2.4 - Cota-Parte IPI Exportacao	39.293,00	39.293,00	3.085,59	7,85	
2.5 - Cota-Parte ITR	13.231,00	13.231,00	63,41	0,47	
2.6 - Cota-Parte IPVA	112.500,00	112.500,00	73.659,46	65,47	
2.7 - Cota-Parte IOF-Ouro	0,00	0,00	0,00	0,00	
3- TOTAL DA RECEITA DE IMPOSTOS (1 + 2)	13.744.855,00	13.744.855,00	2.106.806,31	15,33	
RECEITAS ADICIONAIS PARA FINANCIAMENTO DO ENSINO					
RECEITAS ADICIONAIS PARA FINANCIAMENTO DO ENSINO	PREVISÃO INICIAL	PREVISÃO ATUALIZADA (a)	RECEITAS REALIZADAS		
			Até o Bimestre (b)	% (b/a) x 100	
4 - RECEITA DA APLICACAO FINANCEIRA DE OUTROS RECURSOS DE IMPOSTOS VINCULADO	0,00	0,00	0,00	0,00	
5- RECEITA DE TRANSFERENCIAS DO FNDE	922.760,00	922.760,00	70.363,06	7,62	
5.1- Transferencias do Salario-Educacao	261.954,00	261.954,00	70.363,06	26,86	
5.2- Transferencias Diretas - PDDE	503.633,00	503.633,00	0,00	0,00	
5.3- Transferencias Diretas - PNAE	13.098,00	13.098,00	0,00	0,00	
5.4- Transferencias Diretas - PNATE	130.977,00	130.977,00	0,00	0,00	
5.5- Outras Transferencias do FNDE	13.098,00	13.098,00	0,00	0,00	
5.6- Aplicacao Financeira dos Recursos do FNDE	0,00	0,00	0,00	0,00	
6- RECEITA DE TRANSFERENCIAS DE CONVENIOS	144.425,00	144.425,00	0,00	0,00	
6.1- Transferencias de Convenios	144.425,00	144.425,00	0,00	0,00	
6.2- Aplicacao Financeira dos Recursos de Convenios	0,00	0,00	0,00	0,00	

GOVERNO MUNICIPAL DE MORAÚJO

Relatório Resumido de Execução Orçamentária

DEMONSTRATIVO DAS RECEITAS E DESPESAS COM MANUTENÇÃO E DESENVOLVIMENTO DO ENSINO - MDE

Orçamento Fiscal e da Seguridade Social

Período: Janeiro a Fevereiro de 2018/Bimestre: Janeiro e Fevereiro

RREO - ANEXO 8 (LDB art. 72)

R\$ 1,00

7- RECEITA DE OPERACOES DE CREDITO	0,00	0,00	0,00	0,00
8- OUTRAS RECEITAS PARA FINANCIAMENTO DO ENSINO	0,00	0,00	0,00	0,00
9- TOTAL DAS RECEITAS ADICIONAIS PARA FINANCIAMENTO DO ENSINO (4 + 5 + 6 + 7 + 8)	1.067.185,00	1.067.185,00	70.363,06	6,59

RECEITAS ADICIONAIS PARA FINANCIAMENTO DO ENSINO	PREVISÃO INICIAL	PREVISÃO ATUALIZADA (a)	RECEITAS REALIZADAS	
			Até o Bimestre (b)	% (b/a) x 100
10- RECEITAS DESTINADAS AO FUNDEB	2.556.857,60	2.556.857,60	418.450,20	16,36
10.1- Cota-Parte FPM Destinada ao FUNDEB (20% de 2.1.1)	1.455.314,60	1.455.314,60	292.774,60	20,11
10.2- Cota-Parte ICMS Destinada ao FUNDEB (20% de 2.2)	1.065.945,00	1.065.945,00	110.146,20	10,33
10.3- ICMS-Desoneracao Destinada ao FUNDEB (20% de 2.3)	5.239,40	5.239,40	180,20	3,43
10.4- Cota-Parte IPI-Exportacao Destinada ao FUNDEB (20% de 2.4)	7.858,60	7.858,60	617,00	7,85
10.5- Cota-Parte ITR ou ITR Arrecadado Destinados ao FUNDEB (20% de (1.5 - 1.5.5)+2.5)	2.646,20	2.646,20	12,60	0,47
10.6- Cota-Parte IPVA Destinada ao FUNDEB (20% de 2.6)	22.500,00	22.500,00	14.731,80	65,47
11- RECEITAS RECEBIDAS DO FUNDEB	7.256.010,00	7.256.010,00	1.079.555,16	14,87
11.1- Transferencias de Recursos do FUNDEB	5.633.791,00	5.633.791,00	859.061,57	15,24
11.2- Complementacao da Uniao ao FUNDEB	1.567.094,00	1.567.094,00	220.071,56	14,04
11.3- Receita de Aplicacao Financeira dos Recursos do FUNDEB	55.125,00	55.125,00	422,03	0,76
12- RESULTADO LÍQUIDO DAS TRANSFERÊNCIAS DO FUNDEB (11.1 – 10)	3.076.933,40	3.076.933,40	440.611,37	14,32

DESPESAS DO FUNDEB	DOTAÇÃO INICIAL	DOTAÇÃO ATUALIZADA	DESPESAS EMPENHADAS		DESPESAS LIQUIDADAS		Inscritas em Restos a Pagar Não Processados
			Até o Bimestre (h)	% (h/IVf) x 100	Até o Bimestre (i)	% (i/IVg) x 100	
13- PAGAMENTO DOS PROFISSIONAIS DO MAGISTERIO	0,00	0,00	0,00	0,00	0,00	0,00	0,00
13.1- Com Educacao Infantil	0,00	0,00	0,00	0,00	0,00	0,00	0,00
13.2- Com Ensino Fundamental	0,00	0,00	0,00	0,00	0,00	0,00	0,00
14- OUTRAS DESPESAS	3.455.690,00	3.847.850,00	608.831,93	15,82	29.020,85	0,75	0,00
14.1- Com Educacao Infantil	392.160,00	392.160,00	0,00	0,00	0,00	0,00	0,00
14.2- Com Ensino Fundamental	3.063.530,00	3.063.530,00	608.831,93	19,87	29.020,85	0,94	0,00
15- TOTAL DAS DESPESAS DO FUNDEB (13 + 14)	3.455.690,00	3.847.850,00	608.831,93	15,82	29.020,85	0,75	0,00

DEDUÇÕES PARA FINS DO LIMITE DO FUNDEB	VALOR
16- RESTOS A PAGAR INSCRITOS NO EXERCICIO SEM DISPONIBILIDADE FINANCEIRA DE RECURSOS DO FUNDEB	0,00
16.1 - FUNDEB 60%	0,00
16.2 - FUNDEB 40%	0,00
17- RESTOS A PAGAR INSCRITOS NO EXERCICIO SEM DISPONIBILIDADE FINANCEIRA DE RECURSOS DO FUNDEB	0,00
17.1 - FUNDEB 60%	0,00
17.2 - FUNDEB 40%	0,00
18- TOTAL DAS DEDUÇÕES CONSIDERADAS PARA FINS DE LIMITE DO FUNDEB (16 + 17)	0,00

INDICADORES DO FUNDEB	VALOR
-----------------------	-------

GOVERNO MUNICIPAL DE MORAÚJO

Relatório Resumido de Execução Orçamentária

DEMONSTRATIVO DAS RECEITAS E DESPESAS COM MANUTENÇÃO E DESENVOLVIMENTO DO ENSINO - MDE

Orçamento Fiscal e da Seguridade Social

Período: Janeiro a Fevereiro de 2018/Bimestre: Janeiro e Fevereiro

RREO - ANEXO 8 (LDB art. 72)		R\$ 1,00
19 - TOTAL DAS DESPESAS DO FUNDEB PARA FINS DE LIMITE (15 - 18)		824.864,52
19.1 - Mínimo de 60% do FUNDEB na Remuneração do Magistério1 (13 - (16.1 + 17.1)) / (11) x 100) %		494.918,71
19.2 - Máximo de 40% em Despesa com MDE, que não Remuneração do Magistério (14 - (16.2 + 17.2)) / (11) x 100) %		329.945,81
19.3 - Máximo de 5% não Aplicado no Exercício (100 - (19.1 +19.2)) %		123,312,40

CONTROLE DA UTILIZAÇÃO DE RECURSOS NO EXERCÍCIO SUBSEQÜENTE	VALOR
20 - RECURSOS RECEBIDOS DO FUNDEB EM <EXERCÍCIO ANTERIOR> QUE NÃO FORAM UTILIZADOS	
21 - DESPESAS CUSTEADAS COM O SALDO DO ITEM 20 ATÉ O 1º TRIMESTRE DE <EXERCÍCIO >2	

DESPESAS COM AÇÕES TÍPICAS DE MDE	DOTAÇÃO INICIAL	DOTAÇÃO ATUALIZADA	DESPESAS EMPENHADAS		DESPESAS LIQUIDADAS		Inscritas em Restos a Pagar Não Processados
			Até o Bimestre (h)	% (h/IVf) x 100	Até o Bimestre (i)	% (i/IVg) x 100	
22- EDUCACAO INFANTIL	392.160,00	392.160,00	0,00	0,00	0,00	0,00	0,00
23- ENSINO FUNDAMENTAL	3.063.530,00	3.063.530,00	608.831,93	19,87	29.020,85	0,94	0,00
24- ENSINO MEDIO	93.710,00	93.710,00	0,00	0,00	0,00	0,00	0,00
25- ENSINO SUPERIOR	0,00	0,00	0,00	0,00	0,00	0,00	0,00
26- ENSINO PROFISSIONAL NAO INTEGRADO AO ENSINO REGULAR	0,00	0,00	0,00	0,00	0,00	0,00	0,00
27- OUTRAS	7.515.740,00	7.515.740,00	5.443.576,24	72,42	458.754,49	6,10	0,00
28- TOTAL DAS DESPESAS COM AÇÕES TÍPICAS DE MDE (22+23 + 24 + 25 + 26 + 27)	11.065.140,00	11.065.140,00	6.052.408,17	54,70	487.775,34	4,41	0,00

DEDUÇÕES CONSIDERADAS PARA FINS DE LIMITE CONSTITUCIONAL	VALOR
29- RESULTADO LÍQUIDO DAS TRANSFERÊNCIAS DO FUNDEB = (12)	440.611,37
30- DESPESAS CUSTEADAS COM A COMPLEMENTAÇÃO DO FUNDEB NO EXERCÍCIO	
32- DESPESAS CUSTEADAS COM O SUPERÁVIT FINANCEIRO, DO EXERCÍCIO ANTERIOR, DO FUNDEB	
33- DESPESAS CUSTEADAS COM O SUPERÁVIT FINANCEIRO, DO EXERCÍCIO ANTERIOR, DE OUTROS RECURSOS DE IMPOSTOS	
34- RESTOS A PAGAR INSCRITOS NO EXERCÍCIO SEM DISPONIBILIDADE FINANCEIRA DE RECURSOS DE IMPOSTOS VINCULADOS AO ENSINO	
35- CANCELAMENTO, NO EXERCÍCIO, DE RESTOS A PAGAR INSCRITOS COM DISPONIBILIDADE FINANCEIRA DE RECURSOS DE IMPOSTOS VINCULADOS AO ENSINO	
36- TOTAL DAS DEDUÇÕES CONSIDERADAS PARA FINS DE LIMITE CONSTITUCIONAL (29 + 30 + 32 + 33 + 34 + 35)6	440.611,37
37- TOTAL DAS DESPESAS PARA FINS DE LIMITE ((22 + 23) – (36))6	518.533,25
38- PERCENTUAL DE APLICAÇÃO EM MDE SOBRE A RECEITA LÍQUIDA DE IMPOSTOS ((37) / (3) x 100) %6 - LIMITE CONSTITUCIONAL 25%5	25,66

GOVERNO MUNICIPAL DE MORAÚJO

Relatório Resumido de Execução Orçamentária


DEMONSTRATIVO DAS RECEITAS E DESPESAS COM MANUTENÇÃO E DESENVOLVIMENTO DO ENSINO - MDE

Orçamento Fiscal e da Seguridade Social

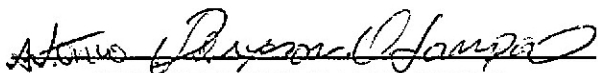
Período: Janeiro a Fevereiro de 2018/Bimestre: Janeiro e Fevereiro




CARLOS AQUILA CUNHA DE QUEIROZ
Prefeito Municipal



PUBLICONT ASSESSORIA E PLANEJ CONTABIL S/C
LTD A
Contador - CRC 480



ANTONIO DEIVYSON OLIVEIRA SAMPAIO
CONTROLADOR




EZEQUIEL ALBUQUERQUE AGUIAR
SECRETÁRIO

GOVERNO MUNICIPAL DE MORAÚJO
Relatório Resumido de Execução Orçamentária
Demonstrativo das Receitas de Operações de Crédito e Despesas de Capital
Orçamento Fiscal e da Seguridade Social
Período: Janeiro a Fevereiro de 2018/Bimestre: Janeiro e Fevereiro


RREO - Anexo IX (LRF, Art. 52, inciso I, alíneas "a" e "b" do inciso II e §1º)


R\$ 1,00

RECEITAS	PREVISÃO ATUALIZADA (a)	RECEITAS REALIZADAS Até o Bimestre (b)		SALDO NÃO REALIZADO (c) = (a - b)
RECEITAS DE OPERAÇÕES DE CRÉDITO (I)	0,00	0,00		0,00
DESPESAS	DOTAÇÃO ATUALIZADA (d)	DESPESAS EXECUTADAS Até o Bimestre		SALDO NÃO EXECUTADO (g) = (d - (e + f))
		LIQUIDADAS (e)	INSCRITAS EM RESTOS A PAGAR NÃO PROCESSADOS (f)	
DESPESAS DE CAPITAL	8.430.570,00	4.462,26	55.537,74	8.370.570,00
DESPESAS DE CAPITAL LÍQUIDA (II)	8.430.570,00	4.462,26	55.537,74	8.370.570,00
RESULTADO PARA APURAÇÃO DA REGRA DE OURO (III) = (I - II)	-8.430.570,00	-60.000,00		-8.370.570,00




CARLOS AQUILA CUNHA DE QUEIROZ
Prefeito Municipal


PUBLICONT ASSESSORIA E PLANEJ CONTABIL S/C
LTDA
Contador - CRC 480



ANTÔNIO DEIVYSON OLIVEIRA SAMPAIO
CONTROLADOR


EZEQUIEL ALBUQUERQUE AGUIAR
SECRETÁRIO

GOVERNO MUNICIPAL DE MORAÚJO
Relatório Resumido da Execução Orçamentária
Demonstrativo da Projeção do Regime Próprio de Previdência dos Servidores
Orçamentos da Seguridade Social
Período: Janeiro a Fevereiro de 2018/Bimestre: Janeiro e Fevereiro

RREO - ANEXO X (LRF, art. 53, § 1º, inciso II)

R\$ 1,00

EXERCÍCIO	RECEITAS PREVIDENCIÁRIAS (a)	DESPESAS PREVIDENCIÁRIAS (a)	RESULTADO PREVIDENCIÁRIO (c) = (a - b)	SALDO FINANCEIRO DO EXERCÍCIO (d) = ("d" exercício anterior) + (c)
	0,00	0,00	0,00	0,00

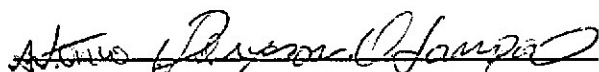


CARLOS AQUILA CUNHA DE QUEIROZ
Prefeito Municipal




PUBLICONT ASSESSORIA E PLANEJ CONTABIL S/C

LTD A
Contador - CRC 480



ANTÔNIO DEIVYSON OLIVEIRA SAMPAIO
CONTROLADOR



EZEQUIEL ALBUQUERQUE AGUIAR

SECRETÁRIO

GOVERNO MUNICIPAL DE MORAÚJO
Relatório Resumido de Execução Orçamentária
Demonstrativo das Receita de Alienação de Ativos e Aplicação dos Recursos
Orçamento Fiscal e da Seguridade Social
Período: Janeiro a Fevereiro de 2018/Bimestre: Janeiro e Fevereiro

RREO - Anexo XI (LRF, Art. 52, inciso I, alíneas "a" e "b" do inciso II e §1º)


R\$ 1,00


RECEITAS	PREVISÃO ATUALIZADA (a)	RECEITAS REALIZADAS Até o Bimestre (b)		SALDO NÃO REALIZADO (c) = (a - b)
RECEITAS DE CAPITAL - ALIENAÇÃO DE ATIVOS (I) Alienação de Bens Imóveis - Principal	5.510,00	0,00		5.510,00
DESPESAS	DOTAÇÃO ATUALIZADA (d)	DESPESAS EXECUTADAS Até o Bimestre		SALDO NÃO EXECUTADO (g) = (d - (e + f))
		LIQUIDADAS (e)	INSCRITAS EM RESTOS A PAGAR NÃO PROCESSADOS (f)	
APLICAÇÃO DOS RECURSOS DA ALIENAÇÃO DE ATIVOS (II)				
DESPESA DE CAPITAL				
Investimentos	8.221.100,00	0,00	0,00	8.221.100,00
Amortização da Dívida	209.470,00	0,00	0,00	209.470,00
DESPESAS CORRENTES DOS REGIMES DE PREVIDÊNCIA				
Regime Geral da Previdência Social	0,00	0,00	0,00	0,00
Regime Próprio de Previdência dos Servidores	0,00	0,00	0,00	0,00
<u>SALDO FINANCEIRO A APLICAR</u>	2017 (h)	2018 (i) = (Ib - (IIe + IIIf))		SALDO ATUAL (j) = (IIIh + IIIi)
VALOR (III)	0,00	0,00		0,00

Fonte:




CARLOS AQUILA CUNHA DE QUEIROZ
Prefeito Municipal


PUBLICONT ASSESSORIA E PLANEJ CONTABIL S/C
LTD
Contador - CRC 480



ANTÔNIO DEIVYSON OLIVEIRA SAMPAIO
CONTROLADOR


EZEQUIEL ALBUQUERQUE AGUIAR
SECRETÁRIO

GOVERNO MUNICIPAL DE MORAÚJO

Relatório Resumido de Execução Orçamentária

Demonstrativo das Receitas e Despesas com Ações e Serviços Públicos de Saúde

Orçamento Fiscal e da Seguridade Social

Período: Janeiro a Fevereiro de 2018/Bimestre: Janeiro e Fevereiro

RREO - Anexo 12 (LC 141/2012 art. 35)

R\$ 1,00

RECEITAS PARA APURAÇÃO DA APLICAÇÃO EM AÇÕES E SERVIÇOS PÚBLICOS DE SAÚDE	PREVISÃO INICIAL	PREVISÃO ATUALIZADA (a)	RECEITAS REALIZADAS	
			Até o Bimestre (b)	% (b/a) x 100
RECEITA DE IMPOSTOS LIQUIDA (I)	677.499,00	677.499,00	14.490,97	2,14
Imposto Predial e Territorial Urbano - IPTU	13.099,00	13.099,00	0,00	0,00
Imposto Sobre Transmissão de Bens Intervivos - ITBI	13.098,00	13.098,00	0,00	0,00
Imposto Sobre Serviços de Qualquer Natureza - ISS	362.790,00	362.790,00	12.707,65	3,50
Imposto de Renda Retido na Fonte - IRRF	288.512,00	288.512,00	1.783,32	0,61
Imposto Territorial Rural - ITR	0,00	0,00	0,00	0,00
Multas, Juros de Mora e Outros Encargos dos Impostos	0,00	0,00	0,00	0,00
Divida Ativa dos Impostos	0,00	0,00	0,00	0,00
Multas, Juros de Mora e Outros Encargos da Divida Ativa	0,00	0,00	0,00	0,00
RECEITA DE TRANSFERENCIAS CONSTITUCIONAIS LEGAIS (II)	12.797.519,00	12.797.519,00	2.092.315,34	16,35
Cota-Parte FPM	7.276.573,00	7.276.573,00	1.463.873,94	20,11
Cota-Parte ITR	13.231,00	13.231,00	63,41	0,47
Cota-Parte IPVA	112.500,00	112.500,00	73.659,46	65,47
Cota-Parte ICMS	5.329.725,00	5.329.725,00	550.731,69	10,33
Cota-Parte IPI-Exportacao	39.293,00	39.293,00	3.085,59	7,85
Compensacoes Financeiras Provenientes de Impostos e Transferencias Constitucionais	26.197,00	26.197,00	901,25	3,44
Desoneracao ICMS (LC 87/96)	26.197,00	26.197,00	901,25	3,44
Outras	0,00	0,00	0,00	0,00
TOTAL DAS RECEITAS PARA APURAÇÃO DA APLICAÇÃO EM AÇÕES E SERVIÇOS PÚBLICOS DE SAÚDE (III) = (I + II)	13.475.018,00	13.475.018,00	2.106.806,31	15,63

RECEITAS ADICIONAIS PARA FINANCIAMENTO DA SAÚDE	PREVISÃO INICIAL	PREVISÃO ATUALIZADA (c)	RECEITAS REALIZADAS	
			Até o Bimestre (d)	% (d/c) x 100
TRANSFERÊNCIA DE RECURSOS DO SISTEMA ÚNICO DE SAÚDE - SUS	15.166.560,00	15.166.560,00	2.314.965,14	15,26
Provenientes da Uniao	7.559.641,00	7.559.641,00	1.463.937,35	19,36
Provenientes dos Estados	5.481.518,00	5.481.518,00	627.476,74	11,44
Provenientes de Outros Municipios	0,00	0,00	0,00	0,00
Outras Receitas do SUS	2.125.401,00	2.125.401,00	223.551,05	10,51
TRANSFERENCIAS VOLUNTARIAS	0,00	0,00	0,00	0,00
RECEITAS DE OPERACOES DE CREDITO VINCULADA A SAUDE	0,00	0,00	0,00	0,00
OUTRAS RECEITAS PARA FINANCIAMENTO DA SAUDE	0,00	0,00	0,00	0,00
TOTAL RECEITAS ADICIONAIS PARA FINANCIAMENTO DA SAÚDE	15.166.560,00	15.166.560,00	2.314.965,14	15,26

DESPESAS COM SAÚDE (Por Grupo de Natureza da Despesa)	DOTAÇÃO INICIAL	DOTAÇÃO ATUALIZADA (e)	DESPESAS EMPENHADAS		DESPESAS LIQUIDADAS		Inscritas em Restos a Pagar Não Processados
			Até o Bimestre (f)	% (f/e) x 100	Até o Bimestre (g)	% (g/e) x 100	
DESPESAS CORRENTES	4.065.150,00	4.154.150,00	2.018.478,33	48,59	200.342,87	4,82	0,00
Pessoal e Encargos Sociais	1.802.530,00	1.980.530,00	1.632.000,00	82,40	162.017,48	8,18	0,00
Juros e Encargos da Divida	0,00	0,00	0,00	0,00	0,00	0,00	0,00
Outras Despesas Correntes	2.262.620,00	2.173.620,00	386.478,33	17,78	38.325,39	1,76	0,00
DESPESAS DE CAPITAL	675.250,00	586.250,00	0,00	0,00	0,00	0,00	0,00
Investimentos	675.250,00	586.250,00	0,00	0,00	0,00	0,00	0,00

GOVERNO MUNICIPAL DE MORAÚJO

Relatório Resumido de Execução Orçamentária

Demonstrativo das Receitas e Despesas com Ações e Serviços Públicos de Saúde

Orçamento Fiscal e da Seguridade Social

Período: Janeiro a Fevereiro de 2018/Bimestre: Janeiro e Fevereiro

RREO - Anexo 12 (LC 141/2012 art. 35)

R\$ 1,00

Inversoes Financeiras	0,00	0,00	0,00	0,00	0,00	0,00	0,00
Amortizacao da Divida	0,00	0,00	0,00	0,00	0,00	0,00	0,00
TOTAL DAS DESPESAS COM SAÚDE (IV)	4.740.400,00	4.740.400,00	2.018.478,33	42,58	200.342,87	4,23	0,00

DESPESAS COM SAÚDE NÃO COMPUTADAS PARA FINS DE APURAÇÃO DO PERCENTUAL MÍNIMO	DOTAÇÃO INICIAL	DOTAÇÃO ATUALIZADA	DESPESAS EMPENHADAS		DESPESAS LIQUIDADAS		Inscritas em Restos a Pagar Não Processados
			Até o Bimestre (h)	% (h/IVf) x 100	Até o Bimestre (i)	% (i/IVg) x 100	
DESPESAS CORRENTES	2.976.880,00	2.976.880,00	893.160,00	30,00	120.066,81	4,03	0,00
DESPESAS COM INATIVOS E PENSIONISTAS	0,00	0,00	0,00	0,00	0,00	0,00	0,00
DESPESAS COM ACESSO A SAUDE QUE NAO ATENDE AO PRINCIPIO DE ACESSO UNIVERSAL	0,00	0,00	0,00	0,00	0,00	0,00	0,00
DESPESAS CUSTEADAS COM OUTROS RECURSOS	2.976.880,00	2.976.880,00	893.160,00	44,24	120.066,81	59,93	0,00
Recursos de Operacoes de Credito	0,00	0,00	0,00	0,00	0,00	0,00	0,00
Outros Recursos	0,00	0,00	0,00	0,00	0,00	0,00	0,00
OUTRAS ACOES E SERVICOS NAO COMPUTADOS	0,00	0,00	0,00	0,00	0,00	0,00	0,00
RESTOS A PAGAR NAO PROCESSADOS INSCRITOS INDEVIDAMENTE NO EXERCICIO SEM DISPONIBILIDADE DE CAIXA	0,00	0,00	0,00	0,00	0,00	0,00	0,00
DESPESAS CUSTEADAS COM DISPONIBILIDADE DE CAIXA VINCULADOS AOS RESTOS A PAGAR	0,00	0,00	0,00	0,00	0,00	0,00	0,00
DESPESAS CUSTEADAS COM RECURSOS VINCULADOS A PARCELA DO PERCENTUAL MÍNIMO	0,00	0,00	0,00	0,00	0,00	0,00	0,00
TOTAL DAS DESPESAS NÃO COMPUTADAS (V)	2.976.880,00	2.976.880,00	893.160,00	30,00	120.066,81	4,03	0,00

TOTAL DAS DESPESAS COM AÇÕES E SERVIÇOS PÚBLICOS DE SAÚDE (VI) = (IV - V)	1.763.520,00	1.763.520,00	1.125.318,33	63,81	80.276,06	4,55	0,00
--	---------------------	---------------------	---------------------	--------------	------------------	-------------	-------------

PERCENTUAL DE APLICAÇÕES EM AÇÕES E SERVIÇOS PÚBLICOS DE SAÚDE SOBRE A RECEITA DE IMPOSTOS LÍQUIDA E TRANSFERÊNCIAS CONSTITUCIONAIS LEGAIS (VII%) = (VI(h ou i) / IIIb X 100) - LIMITE CONSTITUCIONAL	11,39
---	-------

VALOR REFERENTE A DIFERENÇA ENTRE O VALOR EXECUTADO E LIMITE MÍNIMO CONSTITUCIONAL VI(h ou i) - (15 X IIIb) / 100	261.313,40
---	------------

EXECUÇÃO DE RESTOS A PAGAR NÃO PROCESSADOS INSCRITO COM DISPONIBILIDADE DE CAIXA	INSCRITOS	CANCELADOS / PRESCRITOS	PAGOS	A PAGAR	PARCELA CONSIDERADA NO LIMITE
TOTAL					

CONTROLE DOS RESTOS A PAGAR CANCELADOS OU PRESCRITOS PARA FINS DE APLICAÇÃO DA DISPONIBILIDADE DE CAIXA CONFORME ARTIGO 24 §1º e 2º	SALDO INICIAL	DESPESAS CUSTEADAS NO EXERCÍCIO DE REFERÊNCIA (j)	SALDO FINAL (NÃO APLICADO)
TOTAL (VIII)			

CONTROLE DO VALOR REFERENTE AO PERCENTUAL MÍNIMO NÃO CUMPRIDO EM EXERCÍCIOS ANTERIORES PARA FINS DE APLICAÇÃO DOS RECURSOS VINCULADOS CONFORME ARTIGOS 25 E 26	SALDO INICIAL	DESPESAS CUSTEADAS NO EXERCÍCIO DE REFERÊNCIA (j)	SALDO FINAL (NÃO APLICADO)
TOTAL (IX)			

GOVERNO MUNICIPAL DE MORAÚJO

Relatório Resumido de Execução Orçamentária

Demonstrativo das Receitas e Despesas com Ações e Serviços Públicos de Saúde

Orçamento Fiscal e da Seguridade Social

Período: Janeiro a Fevereiro de 2018/Bimestre: Janeiro e Fevereiro

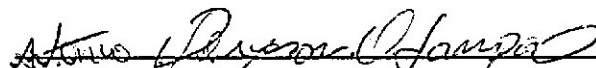
RREO - Anexo 12 (LC 141/2012 art. 35)


R\$ 1,00

DESPESAS COM SAÚDE (Por Subfunção)	DOTAÇÃO INICIAL	DOTAÇÃO ATUALIZADA (e)	DESPESAS EMPENHADAS		DESPESAS LIQUIDADAS		Inscritas em Restos a Pagar Não Processados
			Até o Bimestre (f)	% (f/e) x 100	Até o Bimestre (g)	% (g/e) x 100	
Atencao Basica	3.725.540,00	3.725.540,00	1.611.491,33	79,83	151.755,20	75,74	0,00
Assistencia Hospitalar e Ambulatorial	939.940,00	939.940,00	406.987,00	20,16	48.587,67	24,25	0,00
Suporte Profilatico e Terapeutico	74.920,00	74.920,00	0,00	0,00	0,00	0,00	0,00
Vigilancia Sanitaria	0,00	0,00	0,00	0,00	0,00	0,00	0,00
Vigilancia Epidemiologica	0,00	0,00	0,00	0,00	0,00	0,00	0,00
Alimentacao e Nutricao	0,00	0,00	0,00	0,00	0,00	0,00	0,00
Outras Subfuncoes	0,00	0,00	0,00	0,00	0,00	0,00	0,00
TOTAL	4.740.400,00	4.740.400,00	2.018.478,33	42,58	200.342,87	4,23	0,00


 CARLOS AQUILA CUNHA DE QUEIROZ
 Prefeito Municipal


 PUBLICONT ASSESSORIA E PLANEJ CONTABIL S/C
 LTDA
 Contador - CRC 480


 ANTONIO DEIVYSON OLIVEIRA SAMPAIO
 CONTROLADOR


 EZEQUIEL ALBUQUERQUE AGUIAR
 SECRETÁRIO

GOVERNO MUNICIPAL DE MORAÚJO
Relatório Resumido da Execução Orçamentária
Demonstrativo das Parcerias Público-Privadas

Orçamentos Fiscal e da Seguridade Social

Período: Janeiro a Fevereiro de 2018/Bimestre: Janeiro e Fevereiro


RREO - ANEXO 13 (Lei nº 11.079, de 30.12.2004, arts. 22, 25 e 28)

R\$ 1,00


Impactos das Contratações de PPP	SALDO TOTAL EM 31 DE DEZEMBRO DO EXERCÍCIO ANTERIOR (a)	REGISTROS EFETUADOS EM 2018	
		No Bimestre	Até o Bimestre (b)
TOTAL DE ATIVOS	0,00	0,00	0,00
Ativos Constituídos pela SPE	0,00	0,00	0,00
TOTAL DE PASSIVOS	0,00	0,00	0,00
Obrigações decorrentes de Ativos Constituídos pela SPE	0,00	0,00	0,00
Provisões de PPP	0,00	0,00	0,00
Outros Passivos	0,00	0,00	0,00
ATOS POTENCIAIS PASSIVOS	0,00	0,00	0,00
Obrigações Contratuais	0,00	0,00	0,00
Riscos não Provisionados	0,00	0,00	0,00
Garantias Concedidas	0,00	0,00	0,00
Outros Passivos Contingentes	0,00	0,00	0,00

DESPESAS DE PPP	EXERCÍCIO ANTERIOR	EXERCÍCIO CORRENTE (EC)	<EC+1>	<EC+2>	<EC+3>	<EC+4>	<EC+5>	<EC+6>	<EC+7>	<EC+8>	<EC+9>
TOTAL DAS DESPESAS	0,00	0,00	0,00	0,00	0,00	0,00	0,00	0,00	0,00	0,00	0,00
PPP A CONTRATAR (II)	0,00	0,00	0,00	0,00	0,00	0,00	0,00	0,00	0,00	0,00	0,00
RECEITA CORRENTE LÍQUIDA (RCL) (III)	0,00	0,00	0,00	0,00	0,00	0,00	0,00	0,00	0,00	0,00	0,00
TOTAL DAS DESPESAS CONSIDERADAS PARA O LIM	0,00	0,00	0,00	0,00	0,00	0,00	0,00	0,00	0,00	0,00	0,00
TOTAL DAS DESPESAS / RCL (%) (V) = (IV) / (III)	0,00	0,00	0,00	0,00	0,00	0,00	0,00	0,00	0,00	0,00	0,00


CARLOS AQUILA CUNHA DE QUEIROZ
Prefeito Municipal


PUBLICONT ASSESSORIA E PLANEJ. CONTABIL S/C
LTD A
Contador - CRC 480


ANTONIO DEIVYSON OLIVEIRA SAMPAIO
CONTROLADOR


EZEQUIEL ALBUQUERQUE AGUIAR
SECRETÁRIO

GOVERNO MUNICIPAL DE MORAÚJO

Relatório Resumido de Execução Orçamentária

Demonstrativo Simplificado do Relatório Resumido da Execução Orçamentária

Orçamento Fiscal e da Seguridade Social

Período: Janeiro a Fevereiro de 2018/Bimestre: Janeiro e Fevereiro

RREO - Anexo XIV (LRF, Art. 52, inciso I, alíneas "a" e "b" do inciso II e §1º)

Em Reais

BALANÇO ORÇAMENTÁRIO	Até o Bimestre		
PREVISÃO INICIAL	30.621.681,00		
PREVISÃO ATUALIZADA	30.621.681,00		
RECEITAS REALIZADAS	3.133.938,44		
DÉFICIT ORÇAMENTÁRIO	0,00		
SALDOS DE EXERCÍCIOS ANTERIORES	0,00		
DOTAÇÃO INICIAL	30.621.681,00		
CRÉDITOS ADICIONAIS	0,00		
DOTAÇÃO ATUALIZADA	30.621.681,00		
DESPEZA EMPENHADA	12.249.193,46		
DESPEZA LIQUIDADADA	1.093.285,99		
SUPERÁVIT ORÇAMENTÁRIO	2.040.652,45		
DESPEZA POR FUNÇÃO/SUBFUNÇÃO	Até o Bimestre		
DESPESAS EMPENHADAS	12.249.193,46		
DESPESAS LIQUIDADADAS	1.093.285,99		
RECEITA CORRENTE LÍQUIDA - RCL	Até o Bimestre		
RECEITA CORRENTE LÍQUIDA	19.559.489,26		
RESULTADOS NOMINAL E PRIMÁRIO	Meta Fixada no AMF da LDO (a)	Resultado Apurado Até o Bimestre (b)	% em Relação à Meta (b/a)
RESULTADO PRIMÁRIO	0,00	1.647.831,87	0,00
DESPESAS COM AÇÕES TÍPICAS DE MDE	Valor Apurado Até o Bimestre	Limites Constitucionais Anuais	
		% Mínimo a Aplicar no Exercício	% Aplicado Até o Bimestre
Mínimo Anual de <18% / 25%> das Receitas de Impostos na	518.575,25	25,00	25,66
Mínimo Anual de 60% do FUNDEB na Remuneração do	494.918,81	60,00	46,12
Complementação da União ao FUNDEB	220.071,56	0,00	0,00
RECEITAS DE OPERAÇÕES DE CRÉDITO E DESPESAS DE CAPITAL	Valor Apurado Até o Bimestre	Saldo Não Realizado	
Receitas de Operações de Crédito	0,00	0,00	
Despesa de Capital Líquida	4.462,26	8.370.570,00	
RECEITA DE ALIENAÇÃO DE ATIVOS E APLICAÇÃO DOS RECURSOS	Valor Apurado Até o Bimestre	Saldo a Realizar	
Receita de Capital Resultante da Alienação de Ativos	0,00	5.510,00	
Aplicação dos Recursos da Alienação de Ativos	0,00	0,00	
DESPESAS COM AÇÕES E SERVIÇOS PÚBLICOS DE SAÚDE	Valor Apurado Até o Bimestre	Limite Constitucional Anual	
		% Mínimo a Aplicar no Exercício	% Aplicado Até o Bimestre
Despesas com Ações e Serviços Públicos de Saúde	261.313,40	15,00	11,39

GOVERNO MUNICIPAL DE MORAÚJO

Relatório Resumido de Execução Orçamentária

Demonstrativo Simplificado do Relatório Resumido da Execução Orçamentária

Orçamento Fiscal e da Seguridade Social

Período: Janeiro a Fevereiro de 2018/Bimestre: Janeiro e Fevereiro

RREO - Anexo XIV (LRF, Art. 52, inciso I, alíneas "a" e "b" do inciso II e §1º)


Em Reais




CARLOS AQUILA CUNHA DE QUEIROZ
Prefeito Municipal



PUBLICONT ASSESSORIA E PLANEJ CONTABIL S/C
LTD A
Contador - CRC 480



ANTÔNIO DEIVYSON OLIVEIRA SAMPAIO
CONTROLADOR



EZEQUIEL ALBUQUERQUE AGUIAR

SECRETÁRIO