

Estado do Ceará  
GOVERNO MUNICIPAL DE MORAÚJO  
EDITAL DE PUBLICAÇÃO Nº 2017.05.30-1

O Prefeito Municipal do Município de Moraújo - Estado do Ceará, Cidadão CARLOS AQUILA CUNHA DE QUEIROZ, em pleno exercício do cargo e no uso competente de suas atribuições, notadamente as conferidas pelo Art. 28, Inciso X, da Constituição do Estado do Ceará, **RESOLVE** publicar mediante afixação nos locais de amplo acesso do público em geral no âmbito do Município de Moraújo/CE, o **RELATÓRIO RESUMIDO DA EXECUÇÃO ORÇAMENTÁRIA - RREO**, atinente ao **2º BIMESTRE** do exercício financeiro de **2017**.

**PUBLIQUE-SE, DIVULGUE-SE, CUMPRA-SE.**

**Paço do Poder Executivo Municipal de Moraújo - Estado do Ceará.  
Em, 30 de Maio de 2017.**

*Carlos Aquila C. de Queiroz*  
**CARLOS AQUILA CUNHA DE QUEIROZ**  
**PREFEITO MUNICIPAL**

# DECLARAÇÃO

Em cumprimento ao art. 7º da Instrução Normativa do TCM nº 03/2000, **DECLARO**, para fins de prova junto a esse Órgão de Controle Externo, que a GOVERNO MUNICIPAL DE MORAÚJO - CE publicou mediante afixação nos locais de amplo acesso público em geral no âmbito do Município de Moraújo e no site [www.moraujo.ce.gov.br](http://www.moraujo.ce.gov.br), [www.publicont.com.br](http://www.publicont.com.br) o **R.R.E.O. (Relatório Resumido de Execução Orçamentária)** (art. 54 da Lei Complementar nº 101/2000), referente ao **2º BIMESTRE** de 2017, conforme EDITAL DE PUBLICAÇÃO anexo.

**Moraújo - CE, 30 de Maio de 2017.**

*Carlos Aquila C. de Queiroz*  
**CARLOS AQUILA CUNHA DE QUEIROZ**  
**PREFEITO MUNICIPAL**

## GOVERNO MUNICIPAL DE MORAÚJO

## Relatório Resumido de Execução Orçamentária

## Balanço Orçamentário

## Orçamento Fiscal e da Seguridade Social

Período: Janeiro a Abril de 2017/Bimestre: Março e Abril

RREO - Anexo 1 (LRF, Art. 52, inciso I, alíneas "a" e "b" do inciso II e §1º)

Em reais

| Receitas Orçamentárias                        | Previsão Inicial | Previsão Atualizada<br>(a) | Receitas Realizadas |            |                     |            | Saldo<br>(a-c) |
|---|------------------|----------------------------|---------------------|------------|---------------------|------------|----------------|
|   |                  |                            | No Bimestre<br>(b)  | %<br>(b/a) | Até Bimestre<br>(c) | %<br>(c/a) |                |
| Receitas Orçamentárias                        |                  |                            |                     |            |                     |            |                |
| Receitas (Exceto Intra-Orçamentárias) (I)     | 24.578.245,05    | 24.578.245,05              | 3.081.013,28        | 12,54      | 6.510.964,38        | 26,49      | 18.067.280,67  |
| Receitas Correntes                            | 22.801.590,45    | 22.801.590,45              | 3.081.013,28        | 13,51      | 6.510.964,38        | 28,55      | 16.290.626,07  |
| Receita Tributária                            | 455.196,00       | 455.196,00                 | 20.309,43           | 4,46       | 93.868,90           | 20,62      | 361.327,10     |
| Impostos                                      | 425.922,00       | 425.922,00                 | 20.309,43           | 4,77       | 93.305,39           | 21,91      | 332.616,61     |
| Taxas   | 22.974,00        | 22.974,00                  | 0,00                | 0,00       | 563,51              | 2,45       | 22.410,49      |
| Contribuição de Melhoria                      | 6.300,00         | 6.300,00                   | 0,00                | 0,00       | 0,00                | 0,00       | 6.300,00       |
| Receitas de Contribuições                     | 94.500,00        | 94.500,00                  | 39.396,95           | 41,69      | 81.015,20           | 85,73      | 13.484,80      |
| Contribuições de Intervenção no Domínio       | 5.250,00         | 5.250,00                   | 0,00                | 0,00       | 0,00                | 0,00       | 5.250,00       |
| Contribuição para o Custeio do Serviço de     | 89.250,00        | 89.250,00                  | 39.396,95           | 44,14      | 81.015,20           | 90,77      | 8.234,80       |
| Receita Patrimonial                           | 142.800,00       | 142.800,00                 | 23.446,49           | 16,42      | 45.530,41           | 31,88      | 97.269,59      |
| Receitas Imobiliárias                         | 6.300,00         | 6.300,00                   | 0,00                | 0,00       | 0,00                | 0,00       | 6.300,00       |
| Receitas de Valores Mobiliários               | 130.200,00       | 130.200,00                 | 23.446,49           | 18,01      | 45.530,41           | 34,97      | 84.669,59      |
| Outras Receitas Patrimoniais                  | 6.300,00         | 6.300,00                   | 0,00                | 0,00       | 0,00                | 0,00       | 6.300,00       |
| Receita de Serviços                           | 6.300,00         | 6.300,00                   | 0,00                | 0,00       | 0,00                | 0,00       | 6.300,00       |
| Transferências Correntes                      | 22.047.648,45    | 22.047.648,45              | 2.993.949,49        | 13,58      | 6.256.358,28        | 28,38      | 15.791.290,17  |
| Transferências Intergovernamentais            | 20.993.784,45    | 20.993.784,45              | 2.860.809,09        | 13,63      | 6.123.217,88        | 29,17      | 14.870.566,57  |
| Transferências de Convênios                   | 1.053.864,00     | 1.053.864,00               | 133.140,40          | 12,63      | 133.140,40          | 12,63      | 920.723,60     |
| Outras Receitas Correntes                     | 55.146,00        | 55.146,00                  | 3.910,92            | 7,09       | 34.191,59           | 62,00      | 20.954,41      |
| Multas e Juros de Mora                        | 11.487,00        | 11.487,00                  | 0,00                | 0,00       | 0,00                | 0,00       | 11.487,00      |
| Indenizações e Restituições                   | 18.711,00        | 18.711,00                  | 747,80              | 4,00       | 30.003,47           | 160,35     | -11.292,47     |
| Receita da Dívida Ativa                       | 18.711,00        | 18.711,00                  | 0,00                | 0,00       | 0,00                | 0,00       | 18.711,00      |
| Receitas Diversas                             | 6.237,00         | 6.237,00                   | 3.163,12            | 50,72      | 4.188,12            | 67,15      | 2.048,88       |
| Receitas de Capital                           | 1.776.654,60     | 1.776.654,60               | 0,00                | 0,00       | 0,00                | 0,00       | 1.776.654,60   |
| Alienação de Bens                             | 5.250,00         | 5.250,00                   | 0,00                | 0,00       | 0,00                | 0,00       | 5.250,00       |
| Alienação de Bens Móveis                      | 5.250,00         | 5.250,00                   | 0,00                | 0,00       | 0,00                | 0,00       | 5.250,00       |
| Transferências de Capital                     | 1.745.154,60     | 1.745.154,60               | 0,00                | 0,00       | 0,00                | 0,00       | 1.745.154,60   |
| Transferências de Convênios                   | 1.745.154,60     | 1.745.154,60               | 0,00                | 0,00       | 0,00                | 0,00       | 1.745.154,60   |
| Outras Receitas de Capital                    | 26.250,00        | 26.250,00                  | 0,00                | 0,00       | 0,00                | 0,00       | 26.250,00      |
| Outras Receitas                               | 26.250,00        | 26.250,00                  | 0,00                | 0,00       | 0,00                | 0,00       | 26.250,00      |
| Receitas (Intra-Orçamentárias) (II)           | 0,00             | 0,00                       | 0,00                | 0,00       | 0,00                | 0,00       | 0,00           |
| SubTotal das Receitas (III) = (I + II)        | 24.578.245,05    | 24.578.245,05              | 3.081.013,28        | 12,54      | 6.510.964,38        | 26,49      | 18.067.280,67  |
| Operações de Crédito/Refinanciamento (IV)     |                  |                            |                     |            |                     |            |                |
| SubTotal com Refinanciamento (V) = (III + IV) | 24.578.245,05    | 24.578.245,05              | 3.081.013,28        | 12,54      | 6.510.964,38        | 26,49      | 18.067.280,67  |
| Déficit (VI)                                  |                  |                            |                     |            | 0,00                |            |                |
| Total (VII) = (V + VI)                        | 24.578.245,05    | 24.578.245,05              | 3.081.013,28        |            | 6.510.964,38        |            |                |

## GOVERNO MUNICIPAL DE MORAÚJO

## Relatório Resumido de Execução Orçamentária

## Balanço Orçamentário

## Orçamento Fiscal e da Seguridade Social

Período: Janeiro a Abril de 2017/Bimestre: Março e Abril

RREO - Anexo 1 (LRF, Art. 52, inciso I, alíneas "a" e "b" do inciso II e §1º)

Em reais

| Despesas Orçamentárias                        | Dotação Inicial (d) | Dotação Atualizada (e) | Despesas Empenhadas |                    | Saldo (g) = (e-f) | Despesas Liquidadas |                    | Saldo (i) = (e-h) | Despesas Pagas Até o Bimestre (j) | Inscritas em Restos a Pagar Não Proc. (k) |
|---|---------------------|------------------------|---------------------|--------------------|-------------------|---------------------|--------------------|-------------------|-----------------------------------|---|
|   |                     |                        | No Bimestre         | Até o Bimestre (f) |                   | No Bimestre         | Até o Bimestre (h) |                   |                                   |   |
| Despesas Orçamentárias                        |                     |                        |                     |                    |                   |                     |                    |                   |                                   |   |
| Despesas (Exceto Intra-Orçamentárias) (VIII)  | 24.578.245,05       | 24.578.245,05          | 4.412.581,04        | 15.885.411,08      | 8.692.833,97      | 3.467.337,32        | 5.774.620,23       | 18.803.624,82     | 5.734.539,42                      |   |
| DESPESAS CORRENTES                            | 19.969.890,05       | 20.508.890,05          | 4.265.851,24        | 15.532.073,38      | 4.976.816,67      | 3.334.240,31        | 5.530.478,07       | 14.978.411,98     | 5.490.397,26                      |   |
| PESSOAL E ENCARGOS SOCIAIS                    | 12.439.886,10       | 12.144.886,10          | 1.423.200,00        | 11.167.261,20      | 977.624,90        | 2.219.335,41        | 3.848.595,67       | 8.296.290,43      | 3.809.134,58                      |   |
| JUROS E ENCARGOS DA DÍVIDA                    | 1.050,00            | 1.050,00               | 0,00                | 0,00               | 1.050,00          | 0,00                | 0,00               | 1.050,00          | 0,00                              |   |
| OUTRAS DESPESAS CORRENTES                     | 7.528.953,95        | 8.362.953,95           | 2.842.651,24        | 4.364.812,18       | 3.998.141,77      | 1.114.904,90        | 1.681.882,40       | 6.681.071,55      | 1.681.262,68                      |   |
| DESPESAS DE CAPITAL                           | 4.230.355,00        | 3.691.355,00           | 146.729,80          | 353.337,70         | 3.338.017,30      | 133.097,01          | 244.142,16         | 3.447.212,84      | 244.142,16                        |   |
| INVESTIMENTOS                                 | 4.030.855,00        | 3.371.855,00           | 26.729,80           | 34.337,70          | 3.337.517,30      | 26.729,80           | 34.337,70          | 3.337.517,30      | 34.337,70                         |   |
| AMORTIZAÇÃO DA DÍVIDA                         | 199.500,00          | 319.500,00             | 120.000,00          | 319.000,00         | 500,00            | 106.367,21          | 209.804,46         | 109.695,54        | 209.804,46                        |   |
| Despesas (Intra-Orçamentárias) (IX)           | 0,00                | 0,00                   | 0,00                | 0,00               | 0,00              | 0,00                | 0,00               | 0,00              | 0,00                              |   |
| SubTotal das Despesas (X) = (VIII + IX)       | 24.578.245,05       | 24.578.245,05          | 4.412.581,04        | 15.885.411,08      | 8.692.833,97      | 3.467.337,32        | 5.774.620,23       | 18.803.624,82     | 5.734.539,42                      |   |
| Amortização da Div./Refinanciamento (XI)      |                     |                        |                     |                    |                   |                     |                    |                   |                                   |   |
| SubTotal com Refinanciamento (XII) = (X + XI) | 24.578.245,05       | 24.578.245,05          | 4.412.581,04        | 15.885.411,08      | 8.692.833,97      | 3.467.337,32        | 5.774.620,23       | 18.803.624,82     | 5.734.539,42                      |   |
| Superávit (XIII)                              |                     |                        |                     |                    |                   |                     | 736.344,15         |                   |                                   |   |
| Total (XIV) = (XII + XIII)                    | 24.578.245,05       | 24.578.245,05          | 4.412.581,04        | 15.885.411,08      |                   | 3.467.337,32        | 6.510.964,38       |                   | 5.734.539,42                      |   |

*Carlos Aquila C. de Queiroz*

CARLOS AQUILA CUNHA DE QUEIROZ  
PREFEITO MUNICIPAL

*Manoel Tomaz de Aquino Neto*  
MANOEL TOMAZ DE AQUINO NETO  
Contador - CRG 13434

*Antonio Deivyson Oliveira Sampaio*

ANTONIO DEIVYSON OLIVEIRA SAMPAIO  
CONTROLADOR

*Ezequiel Albuquerque Aguiar*

EZEQUIEL ALBUQUERQUE AGUIAR  
SECRETÁRIO DE FINANÇAS

## GOVERNO MUNICIPAL DE MORAÚJO

## Relatório Resumido de Execução Orçamentária

## Demonstrativo da Execução das Despesas por Função/Subfunção

## Orçamento Fiscal e da Seguridade Social

Período: Janeiro a Abril de 2017/Bimestre: Março e Abril

RREO - Anexo 2 (LRF, Art. 52, inciso II, alínea "c")

Em reais

| Função/Subfunção                          | Dotação Inicial | Dotação Atualizada (a) | Despesas Empenhadas |                    |                 | Saldo(c) = (a-b) | Despesas Liquidadas |                    |                 | Saldo(e) = (a-d) | Insc. Restos a Pagar Não Processados (f) |
|---|-----------------|------------------------|---------------------|--------------------|-----------------|------------------|---------------------|--------------------|-----------------|------------------|--|
|   |                 |                        | No Bimestre         | Até o Bimestre (b) | % (b / total b) |                  | No Bimestre         | Até o Bimestre (d) | % (d / total d) |                  |  |
| Despesas (Exceto Intra-Orçamentárias) (I) | 24.578.245,05   | 24.578.245,05          | 4.412.581,04        | 15.885.411,08      | 100,00          | 8.692.833,97     | 3.467.337,32        | 5.774.620,23       | 100,00          | 18.803.624,82    |  |
| Legislativa                               | 861.000,00      | 861.000,00             | 119.744,20          | 454.245,80         | 2,86            | 406.754,20       | 141.146,48          | 278.172,04         | 4,82            | 582.827,96       |  |
| Ação Legislativa                          | 861.000,00      | 861.000,00             | 119.744,20          | 454.245,80         | 2,86            | 406.754,20       | 141.146,48          | 278.172,04         | 4,82            | 582.827,96       |  |
| Essencial à Justiça                       | 17.430,00       | 7.430,00               | 4.000,00            | 4.000,00           | 0,03            | 3.430,00         | 4.000,00            | 4.000,00           | 0,07            | 3.430,00         |  |
| Defesa do Interesse Público no Processo   | 17.430,00       | 7.430,00               | 4.000,00            | 4.000,00           | 0,03            | 3.430,00         | 4.000,00            | 4.000,00           | 0,07            | 3.430,00         |  |
| Administração                             | 2.645.417,25    | 2.690.417,25           | 497.361,87          | 2.096.370,49       | 13,20           | 594.046,76       | 415.490,58          | 699.616,67         | 12,12           | 1.990.800,58     |  |
| Administração Geral                       | 2.483.355,00    | 2.538.355,00           | 491.174,69          | 2.009.463,31       | 12,65           | 528.891,69       | 397.375,40          | 666.530,06         | 11,54           | 1.871.824,94     |  |
| Administração Financeira                  | 159.962,25      | 149.962,25             | 6.187,18            | 86.907,18          | 0,55            | 63.055,07        | 18.115,18           | 33.086,61          | 0,57            | 116.875,64       |  |
| Comunicação Social                        | 2.100,00        | 2.100,00               | 0,00                | 0,00               | 0,00            | 2.100,00         | 0,00                | 0,00               | 0,00            | 2.100,00         |  |
| Segurança Pública                         | 21.000,00       | 21.000,00              | 0,00                | 21.000,00          | 0,13            | 0,00             | 3.629,36            | 7.209,27           | 0,12            | 13.790,73        |  |
| Policimento                               | 21.000,00       | 21.000,00              | 0,00                | 21.000,00          | 0,13            | 0,00             | 3.629,36            | 7.209,27           | 0,12            | 13.790,73        |  |
| Assistência Social                        | 1.466.969,60    | 1.466.969,60           | 184.169,21          | 539.112,31         | 3,39            | 927.857,29       | 125.434,47          | 206.886,78         | 3,58            | 1.260.082,82     |  |
| Assistência ao Portador de Deficiência    | 28.350,00       | 28.350,00              | 0,00                | 0,00               | 0,00            | 28.350,00        | 0,00                | 0,00               | 0,00            | 28.350,00        |  |
| Assistência à Criança e ao Adolescente    | 180.085,50      | 207.085,50             | 34.194,00           | 125.429,40         | 0,79            | 81.656,10        | 25.755,77           | 46.401,50          | 0,80            | 160.684,00       |  |
| Assistência Comunitária                   | 1.258.534,10    | 1.231.534,10           | 149.975,21          | 413.682,91         | 2,60            | 817.851,19       | 99.678,70           | 160.485,28         | 2,78            | 1.071.048,82     |  |
| Saúde                                     | 4.514.911,80    | 4.504.911,80           | 1.063.066,13        | 2.876.785,51       | 18,11           | 1.628.126,29     | 691.592,87          | 1.098.007,01       | 19,01           | 3.406.904,79     |  |
| Atenção Básica                            | 3.548.317,50    | 3.528.317,50           | 954.426,72          | 2.419.156,79       | 15,23           | 1.109.160,71     | 548.601,23          | 859.860,05         | 14,89           | 2.668.457,45     |  |
| Assistência Hospitalar e Ambulatorial     | 895.230,00      | 905.230,00             | 102.004,41          | 428.664,72         | 2,70            | 476.565,28       | 124.862,91          | 212.548,30         | 3,68            | 692.681,70       |  |
| Suporte Profilático e Terapêutico         | 71.364,30       | 71.364,30              | 6.635,00            | 28.964,00          | 0,18            | 42.400,30        | 18.128,73           | 25.598,66          | 0,44            | 45.765,64        |  |
| Trabalho                                  | 27.300,00       | 27.300,00              | 0,00                | 0,00               | 0,00            | 27.300,00        | 0,00                | 0,00               | 0,00            | 27.300,00        |  |
| Fomento ao Trabalho                       | 27.300,00       | 27.300,00              | 0,00                | 0,00               | 0,00            | 27.300,00        | 0,00                | 0,00               | 0,00            | 27.300,00        |  |
| Educação                                  | 9.524.516,40    | 9.666.516,40           | 2.153.859,27        | 8.095.167,30       | 50,96           | 1.571.349,10     | 1.489.852,36        | 2.508.992,21       | 43,45           | 7.157.524,19     |  |
| Ensino Fundamental                        | 2.070.356,40    | 2.163.356,40           | 635.272,37          | 1.284.096,94       | 8,08            | 879.259,46       | 234.679,66          | 366.891,91         | 6,35            | 1.796.464,49     |  |
| Ensino Médio                              | 89.250,00       | 102.250,00             | 102.000,00          | 102.000,00         | 0,64            | 250,00           | 3.956,66            | 3.956,66           | 0,07            | 98.293,34        |  |
| Ensino Superior                           | 154.350,00      | 154.350,00             | 0,00                | 0,00               | 0,00            | 154.350,00       | 0,00                | 0,00               | 0,00            | 154.350,00       |  |
| Educação Infantil                         | 297.780,00      | 201.780,00             | 16.864,18           | 16.864,18          | 0,11            | 184.915,82       | 1.830,28            | 1.830,28           | 0,03            | 199.949,72       |  |
| Educação de Jovens e Adultos              | 3.780,00        | 3.780,00               | 641,23              | 641,23             | 0,00            | 3.138,77         | 0,00                | 0,00               | 0,00            | 3.780,00         |  |
| Educação Básica                           | 6.909.000,00    | 7.041.000,00           | 1.399.081,49        | 6.691.564,95       | 42,12           | 349.435,05       | 1.249.385,76        | 2.136.313,36       | 36,99           | 4.904.686,64     |  |
| Cultura                                   | 693.525,00      | 520.525,00             | 0,00                | 64.800,00          | 0,41            | 455.725,00       | 16.020,00           | 25.880,00          | 0,45            | 494.645,00       |  |
| Difusão Cultural                          | 693.525,00      | 520.525,00             | 0,00                | 64.800,00          | 0,41            | 455.725,00       | 16.020,00           | 25.880,00          | 0,45            | 494.645,00       |  |
| Direito da Cidadania                      | 28.875,00       | 28.875,00              | 0,00                | 0,00               | 0,00            | 28.875,00        | 0,00                | 0,00               | 0,00            | 28.875,00        |  |
| Assistência ao Povo Indígena              | 28.875,00       | 28.875,00              | 0,00                | 0,00               | 0,00            | 28.875,00        | 0,00                | 0,00               | 0,00            | 28.875,00        |  |
| Urbanismo                                 | 2.207.110,00    | 2.313.110,00           | 270.380,36          | 1.144.929,67       | 7,21            | 1.168.180,33     | 420.590,93          | 640.706,23         | 11,10           | 1.672.403,77     |  |
| Infra-Estrutura Urbana                    | 730.285,00      | 836.285,00             | 127.614,24          | 522.985,84         | 3,29            | 313.299,16       | 146.484,20          | 233.674,54         | 4,05            | 602.610,46       |  |
| Serviços Urbanos                          | 1.109.325,00    | 1.109.325,00           | 142.766,12          | 621.943,83         | 3,92            | 487.381,17       | 274.106,73          | 407.031,69         | 7,05            | 702.293,31       |  |
| Saneamento Básico Urbano                  | 367.500,00      | 367.500,00             | 0,00                | 0,00               | 0,00            | 367.500,00       | 0,00                | 0,00               | 0,00            | 367.500,00       |  |



## GOVERNO MUNICIPAL DE MORAÚJO

## Relatório Resumido de Execução Orçamentária

## Demonstrativo da Execução das Despesas por Função/Subfunção

## Orçamento Fiscal e da Seguridade Social

Período: Janeiro a Abril de 2017/Bimestre: Março e Abril

RREO - Anexo 2 (LRF, Art. 52, inciso II, alínea "c")

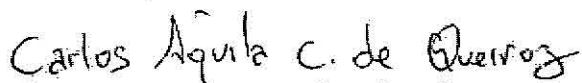
Em reais

| Função/Subfunção                    | Dotação Inicial      | Dotação Atualizada (a) | Despesas Empenhadas |                      |                 | Saldo(c) = (a-b)    | Despesas Liquidadas |                     |                 | Saldo(e) = (a-d)     | Insc. Restos a Pagar Não Processados (f) |
|-------------------------------------|----------------------|------------------------|---------------------|----------------------|-----------------|---------------------|---------------------|---------------------|-----------------|----------------------|--|
|                                     |                      |                        | No Bimestre         | Até o Bimestre (b)   | % (b / total b) |                     | No Bimestre         | Até o Bimestre (d)  | % (d / total d) |                      |  |
| Habituação                          | 241.500,00           | 121.500,00             | 0,00                | 0,00                 | 0,00            | 121.500,00          | 0,00                | 0,00                | 0,00            | 121.500,00           |  |
| Habituação Rural                    | 126.000,00           | 66.000,00              | 0,00                | 0,00                 | 0,00            | 66.000,00           | 0,00                | 0,00                | 0,00            | 66.000,00            |  |
| Habituação Urbana                   | 115.500,00           | 55.500,00              | 0,00                | 0,00                 | 0,00            | 55.500,00           | 0,00                | 0,00                | 0,00            | 55.500,00            |  |
| Saneamento                          | 294.000,00           | 294.000,00             | 0,00                | 0,00                 | 0,00            | 294.000,00          | 0,00                | 0,00                | 0,00            | 294.000,00           |  |
| Saneamento Básico Rural             | 178.500,00           | 178.500,00             | 0,00                | 0,00                 | 0,00            | 178.500,00          | 0,00                | 0,00                | 0,00            | 178.500,00           |  |
| Saneamento Básico Urbano            | 115.500,00           | 115.500,00             | 0,00                | 0,00                 | 0,00            | 115.500,00          | 0,00                | 0,00                | 0,00            | 115.500,00           |  |
| Gestão Ambiental                    | 304.605,00           | 304.605,00             | 0,00                | 50.000,00            | 0,31            | 254.605,00          | 8.894,00            | 15.202,17           | 0,26            | 289.402,83           |  |
| Preservação e Conservação Ambiental | 199.605,00           | 199.605,00             | 0,00                | 50.000,00            | 0,31            | 149.605,00          | 8.894,00            | 15.202,17           | 0,26            | 184.402,83           |  |
| Recursos Hídricos                   | 105.000,00           | 105.000,00             | 0,00                | 0,00                 | 0,00            | 105.000,00          | 0,00                | 0,00                | 0,00            | 105.000,00           |  |
| Agricultura                         | 354.795,00           | 314.795,00             | 0,00                | 60.000,00            | 0,38            | 254.795,00          | 13.834,00           | 24.244,90           | 0,42            | 290.550,10           |  |
| Administração Geral                 | 44.100,00            | 44.100,00              | 0,00                | 0,00                 | 0,00            | 44.100,00           | 0,00                | 0,00                | 0,00            | 44.100,00            |  |
| Extensão Rural                      | 300.195,00           | 260.195,00             | 0,00                | 60.000,00            | 0,38            | 200.195,00          | 13.834,00           | 24.244,90           | 0,42            | 235.950,10           |  |
| Defesa Agropecuária                 | 10.500,00            | 10.500,00              | 0,00                | 0,00                 | 0,00            | 10.500,00           | 0,00                | 0,00                | 0,00            | 10.500,00            |  |
| Comércio e Serviços                 | 70.350,00            | 70.350,00              | 0,00                | 0,00                 | 0,00            | 70.350,00           | 0,00                | 0,00                | 0,00            | 70.350,00            |  |
| Promoção Comercial                  | 70.350,00            | 70.350,00              | 0,00                | 0,00                 | 0,00            | 70.350,00           | 0,00                | 0,00                | 0,00            | 70.350,00            |  |
| Transporte                          | 105.000,00           | 105.000,00             | 0,00                | 0,00                 | 0,00            | 105.000,00          | 0,00                | 0,00                | 0,00            | 105.000,00           |  |
| Transporte Rodoviário               | 105.000,00           | 105.000,00             | 0,00                | 0,00                 | 0,00            | 105.000,00          | 0,00                | 0,00                | 0,00            | 105.000,00           |  |
| Desporto e Lazer                    | 406.665,00           | 346.665,00             | 0,00                | 70.000,00            | 0,44            | 276.665,00          | 18.160,00           | 27.760,00           | 0,48            | 318.905,00           |  |
| Desporto Comunitário                | 301.665,00           | 301.665,00             | 0,00                | 70.000,00            | 0,44            | 231.665,00          | 18.160,00           | 27.760,00           | 0,48            | 273.905,00           |  |
| Lazer                               | 105.000,00           | 45.000,00              | 0,00                | 0,00                 | 0,00            | 45.000,00           | 0,00                | 0,00                | 0,00            | 45.000,00            |  |
| Encargos Especiais                  | 415.275,00           | 535.275,00             | 120.000,00          | 409.000,00           | 2,57            | 126.275,00          | 118.692,27          | 237.942,95          | 4,12            | 297.332,05           |  |
| Serviço da Dívida Interna           | 199.500,00           | 319.500,00             | 120.000,00          | 319.000,00           | 2,01            | 500,00              | 106.367,21          | 209.804,46          | 3,63            | 109.695,54           |  |
| Outros Encargos Especiais           | 215.775,00           | 215.775,00             | 0,00                | 90.000,00            | 0,57            | 125.775,00          | 12.325,06           | 28.138,49           | 0,49            | 187.636,51           |  |
| Reserva de Contingência             | 378.000,00           | 378.000,00             | 0,00                | 0,00                 | 0,00            | 378.000,00          | 0,00                | 0,00                | 0,00            | 378.000,00           |  |
| Reserva de Contingência             | 378.000,00           | 378.000,00             | 0,00                | 0,00                 | 0,00            | 378.000,00          | 0,00                | 0,00                | 0,00            | 378.000,00           |  |
| Despesas (Intra-Orçamentárias) (II) | 0,00                 | 0,00                   | 0,00                | 0,00                 | 0,00            | 0,00                | 0,00                | 0,00                | 0,00            | 0,00                 |  |
| <b>Total (III) (I + II)</b>         | <b>24.578.245,05</b> | <b>24.578.245,05</b>   | <b>4.412.581,04</b> | <b>15.885.411,08</b> | <b>100,00</b>   | <b>8.692.833,97</b> | <b>3.467.337,32</b> | <b>5.774.620,23</b> | <b>100,00</b>   | <b>18.803.624,82</b> |  |

GOVERNO MUNICIPAL DE MORAÚJO  
Relatório Resumido de Execução Orçamentária  
**Demonstrativo da Execução das Despesas por Função/Subfunção**  
Orçamento Fiscal e da Seguridade Social  
Período: Janeiro a Abril de 2017/Bimestre: Março e Abril

RREQ - Anexo 2 (LRF, Art. 52, inciso II, alínea "c")


Em reais



CARLOS AQUILA CUNHA DE QUEIROZ  
PREFEITO MUNICIPAL



MANOEL TOMAZ DE AQUINO NETO  
Contador - CRB 13434



ANTONIO DEIVYSON OLIVEIRA SAMPAIO  
CONTROLADOR



EZEQUIEL ALBUQUERQUE AGUIAR  
SECRETÁRIO DE FINANÇAS

## GOVERNO MUNICIPAL DE MORAÚJO

## Relatório Resumido de Execução Orçamentária

## Demonstrativo da Receita Corrente Líquida

## Orçamento Fiscal e da Seguridade Social

Período: Janeiro a Abril de 2017/Bimestre: Março e Abril

RREO - Anexo 3 (LRF, Art. 53, inciso I)

| Especificação                                     | Evolução da Receita Realizada nos Últimos 12 Meses |              |              |              |               |              |               |               |              |                |              |              | Total<br>(Últimos 12<br>Meses) | Previsão<br>Atualizada do<br>Exercício |
|---|--|--------------|--------------|--------------|---------------|--------------|---------------|---------------|--------------|----------------|--------------|--------------|--------------------------------|--|
|   | Maio/2016  | Junho/2016   | Julho/2016   | Agosto/2016  | Setembro/2016 | Outubro/2016 | Novembro/2016 | Dezembro/2016 | Janeiro/2017 | Fevereiro/2017 | Março/2017   | Abril/2017   |                                |  |
| Receitas Correntes (I)                            | 2.102.451,15                                       | 1.809.607,46 | 1.820.506,46 | 1.641.239,43 | 1.611.826,26  | 1.733.229,81 | 2.288.605,35  | 3.669.838,46  | 1.671.470,51 | 2.181.816,51   | 1.689.423,72 | 1.774.381,02 | 23.994.396,14                  | 22.801.590,45                          |
| Receita Tributária                                | 30.863,40  | 19.157,63    | 15.928,17    | 18.555,26    | 22.445,62     | 14.023,56    | 20.978,33     | 193.133,83    | 71.621,04    | 1.938,43       | 13.732,09    | 6.577,34     | 428.954,70                     | 455.196,00                             |
| IPTU  | 0,00   | 0,00         | 0,00         | 440,00       | 0,00          | 0,00         | 49,50         | 4.235,35      | 59.012,30    | 0,00           | 0,00         | 0,00         | 63.737,15                      | 12.474,00                              |
| ISS   | 18.353,17  | 10.983,87    | 9.294,47     | 9.434,20     | 11.776,52     | 7.932,62     | 13.725,01     | 83.371,69     | 6.939,71     | 1.838,47       | 5.774,19     | 4.461,27     | 183.885,19                     | 157.500,00                             |
| ITBI  | 0,00   | 0,00         | 0,00         | 0,00         | 0,00          | 0,00         | 0,00          | 0,00          | 0,00         | 0,00           | 300,00       | 0,00         | 300,00                         | 12.474,00                              |
| IRRF  | 12.510,23  | 8.173,76     | 6.633,70     | 8.681,06     | 10.669,10     | 6.065,94     | 7.203,82      | 105.526,79    | 5.105,52     | 99,96          | 7.657,90     | 2.116,07     | 180.443,85                     | 243.474,00                             |
| Outras Receitas Tributárias                       | 0,00   | 0,00         | 0,00         | 0,00         | 0,00          | 25,00        | 0,00          | 0,00          | 563,51       | 0,00           | 0,00         | 0,00         | 588,51                         | 29.274,00                              |
| Receita de Contribuições                          | 20.785,82  | 20.590,25    | 19.968,17    | 20.887,87    | 0,00          | 20.790,25    | 20.277,91     | 46.832,03     | 22.341,47    | 19.276,78      | 19.596,50    | 19.800,45    | 251.147,50                     | 94.500,00                              |
| Receita Patrimonial                               | 9.796,46   | 8.792,69     | 5.901,50     | 6.249,10     | 6.073,78      | 6.284,82     | 6.650,08      | 8.297,48      | 10.400,43    | 11.683,49      | 14.246,07    | 9.200,42     | 103.576,32                     | 142.800,00                             |
| Receita Agropecuária                              | 0,00   | 0,00         | 0,00         | 0,00         | 0,00          | 0,00         | 0,00          | 0,00          | 0,00         | 0,00           | 0,00         | 0,00         | 0,00                           | 0,00                                   |
| Receita Industrial                                | 0,00   | 0,00         | 0,00         | 0,00         | 0,00          | 0,00         | 0,00          | 0,00          | 0,00         | 0,00           | 0,00         | 0,00         | 0,00                           | 0,00                                   |
| Receita de Serviços                               | 0,00   | 0,00         | 0,00         | 0,00         | 0,00          | 0,00         | 0,00          | 0,00          | 0,00         | 0,00           | 0,00         | 0,00         | 0,00                           | 6.300,00                               |
| Transferências Correntes                          | 2.041.005,47                                       | 1.761.066,89 | 1.778.708,62 | 1.587.788,30 | 1.583.119,86  | 1.689.257,38 | 2.240.486,21  | 3.417.532,78  | 1.541.976,06 | 2.143.768,65   | 1.638.685,94 | 1.738.055,01 | 23.161.451,17                  | 22.047.648,45                          |
| Cota-Parte do FPM                                 | 767.825,94   | 634.348,63   | 459.910,19   | 570.352,38   | 463.810,44    | 563.017,17   | 1.027.216,91  | 1.263.157,10  | 682.001,89   | 874.308,05     | 547.807,58   | 660.014,98   | 8.513.771,26                   | 5.546.339,40                           |
| Cota-Parte do ICMS                                | 322.223,33   | 317.937,13   | 319.073,05   | 335.316,70   | 338.829,77    | 334.786,46   | 356.229,78    | 347.901,84    | 334.096,60   | 161.391,43     | 390.641,33   | 281.167,25   | 3.839.594,67                   | 3.925.587,75                           |
| Cota-Parte do IPVA                                | 15.046,86  | 5.186,88     | 2.235,34     | 3.762,06     | 20.752,13     | 2.783,65     | 1.339,01      | 877,22        | 32.511,54    | 28.549,81      | 15.115,75    | 15.615,91    | 143.776,16                     | 85.713,60                              |
| Cota-Parte do ITR                                 | 0,00   | 12,96        | 0,00         | 87,16        | 214,00        | 675,84       | 30,20         | 20,67         | 19,54        | 0,00           | 6,93         | 44,62        | 1.111,92                       | 10.080,00                              |
| Transferências da LC 87/1996                      | 1.049,18   | 1.049,18     | 1.049,18     | 1.049,18     | 1.049,18      | 1.049,18     | 1.049,18      | 1.049,18      | 938,29       | 938,29         | 938,29       | 938,29       | 12.146,60                      | 19.958,40                              |
| Transferências da LC 61/1989                      |  |              |              |              |               |              |               |               |              |                |              |              |                                |  |
| Transferência do FUNDEB                           | 442.423,78   | 386.947,58   | 325.655,34   | 365.862,08   | 335.208,66    | 361.121,06   | 505.341,31    | 676.826,37    | 392.543,36   | 367.003,36     | 386.432,38   | 352.089,18   | 4.897.454,46                   | 5.364.030,00                           |
| Outras Transferências Correntes                   | 492.436,38   | 415.584,53   | 670.785,52   | 311.358,74   | 423.255,68    | 425.824,02   | 349.279,82    | 1.127.700,40  | 99.864,84    | 711.577,71     | 297.743,68   | 428.184,78   | 5.753.596,10                   | 7.095.939,30                           |
| Outras Receitas Correntes                         | 0,00   | 0,00         | 0,00         | 7.758,90     | 187,00        | 2.873,80     | 212,82        | 4.042,34      | 25.131,51    | 5.149,16       | 3.163,12     | 747,80       | 49.266,45                      | 55.146,00                              |
| Deduções (II)                                     | 221.449,78   | 191.838,25   | 156.631,99   | 182.293,80   | 161.319,23    | 180.671,14   | 277.391,12    | 318.587,84    | 210.106,27   | 213.229,65     | 191.052,95   | 191.738,51   | 2.496.310,53                   | 2.400.334,35                           |
| Contribuição Servidor para o Plano de Previdência | 0,00   | 0,00         | 0,00         | 0,00         | 0,00          | 0,00         | 0,00          | 0,00          | 0,00         | 0,00           | 0,00         | 0,00         | 0,00                           | 0,00                                   |
| Compensações Financ. entre Regimes Previdência    | 0,00   | 0,00         | 0,00         | 0,00         | 0,00          | 0,00         | 0,00          | 0,00          | 0,00         | 0,00           | 0,00         | 0,00         | 0,00                           | 0,00                                   |
| Dedução da Receita para Formação do FUNDEB        | 221.449,78   | 191.838,25   | 156.631,99   | 182.293,80   | 161.319,23    | 180.671,14   | 277.391,12    | 318.587,84    | 210.106,27   | 213.229,65     | 191.052,95   | 191.738,51   | 2.496.310,53                   | 2.400.334,35                           |
| Receita Corrente Líquida (III) = (I - II)         | 1.881.001,37                                       | 1.617.769,21 | 1.663.874,47 | 1.458.945,63 | 1.450.507,03  | 1.552.558,67 | 2.011.214,23  | 3.351.250,62  | 1.461.364,24 | 1.968.586,86   | 1.498.370,77 | 1.582.642,51 | 21.498.085,61                  | 20.401.256,10                          |



GOVERNO MUNICIPAL DE MORAÚJO

Relatório Resumido de Execução Orçamentária

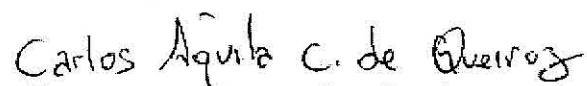
**Demonstrativo da Receita Corrente Líquida**

Orçamento Fiscal e da Seguridade Social

Período: Janeiro a Abril de 2017/Bimestre: Março e Abril

RREO - Anexo 3 (LRF - Art. 53, inciso I)

Em reais



CARLOS AQUILA CUNHA DE QUEIROZ  
PREFEITO MUNICIPAL

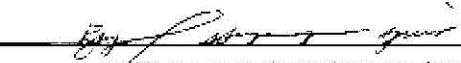


---

MANOEL TOMAZ DE AQUINO NETO  
Contador - CRC 13434



ANTONIO DEIVYSON OLIVEIRA SAMPAIO  
CONTROLADOR



---

EZEQUIEL ALBUQUERQUE AGUIAR  
SECRETÁRIO DE FINANÇAS

Relatório Resumido de Execução Orçamentária  
**Demonstrativo das Receitas e Despesas Previdenciárias do Regime Próprio de Previdência dos Servidores**  
 Orçamento da Seguridade Social

Período: Janeiro a Abril de 2017/Bimestre: Março e Abril

RREO - Anexo IV (LRF, Art. 53, inciso II)

R\$ 1,00

| Receitas  | Previsão Inicial | Previsão Atualizada | Receitas Realizadas |                     |                     |
|---|------------------|---------------------|---------------------|---------------------|---------------------|
|   |                  |                     | No Bimestre         | Até o Bimestre 2017 | Até o Bimestre 2016 |
| Receitas Previdenciárias (Exceto Intra-Orçamentárias) (I)         |                  |                     |                     |                     |                     |
| (-) Deduções da Receita   |                  |                     |                     |                     |                     |
| Deduções da Receita Patrimonial                                   |                  |                     | 0,00                | 0,00                |                     |
| Receitas Previdenciárias (Intra-Orçamentárias) (II)               |                  |                     |                     |                     |                     |
| Receitas Intra-Orçamentárias                                      | 0,00             | 0,00                | 0,00                | 0,00                | 0,00                |
| <b>Total das Receitas Previdenciárias - RPPS (III) = (I + II)</b> | <b>0,00</b>      | <b>0,00</b>         | <b>0,00</b>         | <b>0,00</b>         | <b>0,00</b>         |

| Despesas   | Dotação Inicial | Dotação Atualizada | Despesas Liquidadas |                     |                     |
|--|-----------------|--------------------|---------------------|---------------------|---------------------|
|  |                 |                    | No Bimestre         | Até o Bimestre 2017 | Até o Bimestre 2016 |
| Despesas Previdenciárias (Exceto Intra-Orçamentárias) (IV)       |                 |                    |                     |                     |                     |
| Despesas Previdenciárias (Intra-Orçamentárias) (V)               |                 |                    |                     |                     |                     |
| Despesas Intra-Orçamentárias                                     | 0,00            | 0,00               | 0,00                | 0,00                | 0,00                |
| <b>Total das Despesas Previdenciárias - RPPS (VI) = (IV + V)</b> | <b>0,00</b>     | <b>0,00</b>        | <b>0,00</b>         | <b>0,00</b>         | <b>0,00</b>         |
| <b>Resultado Previdenciário - RPPS (VII) = (III - IV)</b>        | <b>0,00</b>     | <b>0,00</b>        | <b>0,00</b>         | <b>0,00</b>         | <b>0,00</b>         |

| Aportes de Recursos para o Regime Próprio de Previdência do Servidor | Previsão Inicial | Previsão Atualizada | Receitas Realizadas |                     |                     |
|--|------------------|---------------------|---------------------|---------------------|---------------------|
|  |                  |                     | No Bimestre         | Até o Bimestre 2017 | Até o Bimestre 2016 |
| ---  | ---              | ---                 | ---                 | ---                 | ---                 |

| Reserva Orçamentária do RPPS | Previsão Orçamentária |
|------------------------------|-----------------------|
| Valor                        | 0,00                  |

| Bens e Direitos do RPPS | Março | Período de Referência |      |
|-------------------------|-------|-----------------------|------|
|                         |       | 2017                  | 2016 |
| Caixa                   | 0,00  | 0,00                  | 0,00 |
| Banco                   | 0,00  | 0,00                  | 0,00 |
| Investimentos           | ---   | ---                   | ---  |
| Outros Bens e Direitos  | ---   | ---                   | ---  |

| Receitas Intra-Orçamentárias | Previsão Inicial | Previsão Atualizada | Receitas Realizadas |                     |                     |
|------------------------------|------------------|---------------------|---------------------|---------------------|---------------------|
|                              |                  |                     | No Bimestre         | Até o Bimestre 2017 | Até o Bimestre 2016 |
|                              |                  |                     |                     |                     |                     |

Relatório Resumido de Execução Orçamentária  
**Demonstrativo das Receitas e Despesas Previdenciárias do Regime Próprio de Previdência dos Servidores**  
 Orçamento da Seguridade Social  
 Período: Janeiro a Abril de 2017/Bimestre: Março e Abril

RREO - Anexo IV (LRF, Art. 53, inciso II)

R\$ 1,00

|  |                 |                    |                     |                     |                     |
|--|-----------------|--------------------|---------------------|---------------------|---------------------|
| (-) Deduções da Receita                                |                 |                    |                     |                     |                     |
| Total das Receitas Previdenciárias Intra-Orçamentárias | 0,00            | 0,00               | 0,00                | 0,00                | 0,00                |
| Despesas Intra-Orçamentárias                           | Dotação Inicial | Dotação Atualizada | Despesas Liquidadas |                     |                     |
|  |                 |                    | No Bimestre         | Até o Bimestre 2017 | Até o Bimestre 2016 |
| Total das Despesas Previdenciárias Intra-Orçamentárias | 0,00            | 0,00               | 0,00                | 0,00                | 0,00                |

*Carlos Aquila C. de Queiroz*

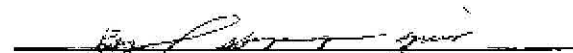
CARLOS AQUILA CUNHA DE QUEIROZ  
PREFEITO MUNICIPAL



MANOEL TOMAZ DE AQUINO NETO  
Contador - CRB 13434

*Antonio Deivyson Oliveira Sampaio*

ANTONIO DEIVYSON OLIVEIRA SAMPAIO  
CONTROLADOR



EZEQUIEL ALBUQUERQUE AGUIAR  
SECRETÁRIO DE FINANÇAS

GOVERNO MUNICIPAL DE MORAÚJO  
 Relatório Resumido de Execução Orçamentária  
**Demonstrativo do Resultado Nominal**  
 Orçamento Fiscal e da Seguridade Social  
 Período: Janeiro a Abril de 2017/Bimestre: Março e Abril

RREO - Anexo 5 (LRF, Art. 53, inciso III)

Em reais

| <b><u>DÍVIDA FISCAL LÍQUIDA</u></b>                 | <b>SALDO</b>       |                  |              |
|---|--------------------|------------------|--------------|
|   | Em 31/Dez/2016 (a) | Em Fevereiro (b) | Em Abril (c) |
| DÍVIDA CONSOLIDADA (I)                              | 2.718.115,64       | 2.614.678,39     | 2.508.311,18 |
| DEDUÇÕES (II)                                       | 841.637,86         | 2.501.328,05     | 1.712.485,44 |
| Disponibilidade de Caixa Bruta                      | 1.135.787,48       | 2.744.798,96     | 1.734.526,35 |
| Demais Haveres Financeiros                          |                    |                  |              |
| (-) Restos a Pagar Processados (Exceto Precatórios) | 249.149,62         | 243.470,91       | 22.040,91    |
| DÍVIDA CONSOLIDADA LÍQUIDA (III) = (I - II)         | 1.876.477,78       | 113.250,34       | 795.825,74   |
| RECEITAS DE PRIVATIZAÇÕES (IV)                      |                    |                  |              |
| PASSIVOS RECONHECIDOS (V)                           |                    |                  |              |
| DÍVIDA FISCAL LÍQUIDA (VI) = (III + IV - V)         | 1.876.477,78       | 113.250,34       | 795.825,74   |

| <b><u>RESULTADO NOMINAL</u></b> | <b>PERÍODO DE REFERÊNCIA</b> |                      |
|---------------------------------|------------------------------|----------------------|
|                                 | No Bimestre (c-b)            | Até o Bimestre (c-a) |
| DÍVIDA CONSOLIDADA (I)          | 682.575,40                   | - 1.080.652,04       |

| <b><u>DISCRIMINAÇÃO DA META FISCAL</u></b>   | <b>VALOR CORRENTE</b> |
|--|-----------------------|
| META DE RESULTADO NOMINAL FIXADA NO ANEXO DE METAS FISCAIS DA LDO PARA O EXERCÍCIO DE REFERÊNCIA | 0,00                  |

| <b><u>REGIME PREVIDENCIÁRIO</u></b>                |                |              |          |
|--|----------------|--------------|----------|
| <b><u>DÍVIDA FISCAL LÍQUIDA PREVIDENCIÁRIA</u></b> | <b>SALDO</b>   |              |          |
|  | Em 31/Dez/2016 | Em Fevereiro | Em Abril |
| DÍVIDA CONSOLIDADA PREVIDENCIÁRIA (VII)            | 0,00           | 0,00         | 0,00     |
| Passivo Atuarial                                   |                |              |          |
| Demais Dívidas                                     |                |              |          |
| DEDUÇÕES (II)                                      | 0,00           | 0,00         | 0,00     |
| Disponibilidade de Caixa Bruta                     | 0,00           | 0,00         | 0,00     |
| Investimentos                                      |                |              |          |

GOVERNO MUNICIPAL DE MORAÚJO  
 Relatório Resumido de Execução Orçamentária  
**Demonstrativo do Resultado Nominal**  
 Orçamento Fiscal e da Seguridade Social  
 Período: Janeiro a Abril de 2017/Bimestre: Março e Abril

RREO - Anexo 5 (LRF - Art. 53, inciso III)

|  |      |      | Em reais   |
|--|------|------|------------|
| Demais Haveres Financeiros                       |      |      |            |
| (-) Restos a Pagar Processados                   | 0,00 | 0,00 | 0,00       |
| DÍVIDA CONSOLIDADA LÍQUIDA (VIII)                |      |      |            |
| PREVIDENCIÁRIA (IX) = (VII - VIII)               | 0,00 | 0,00 | 0,00       |
| PASSIVOS RECONHECIDOS (X)                        |      |      |            |
| DÍVIDA FISCAL LÍQUIDA PREVIDENCIÁRIA (XI)=(IX-X) | 0,00 | 0,00 | 703.676,12 |

*Carlos Aquila C. de Queiroz*

CARLOS AQUILA CUNHA DE QUEIROZ  
 PREFEITO MUNICIPAL

MANOEL TOMAZ DE AQUINO NETO  
 Contador - ORG. 13434

*Antonio Deivyson Oliveira Sampaio*

ANTONIO DEIVYSON OLIVEIRA SAMPAIO  
 CONTROLADOR

*Ezequiel Albuquerque Aguiar*

EZEQUIEL ALBUQUERQUE AGUIAR  
 SECRETÁRIO DE FINANÇAS

## GOVERNO MUNICIPAL DE MORAÚJO

## Relatório Resumido de Execução Orçamentária

**Demonstrativo do Resultado Primário**

## Orçamento Fiscal e da Seguridade Social

Período: Janeiro a Abril de 2017/Bimestre: Março e Abril

RREO - Anexo 6 (LRF, Art. 53, inciso III)

Em reais

| <u>Receitas Primárias</u>                                | Previsão Atualizada | Receitas Realizadas |                     |
|--|---------------------|---------------------|---------------------|
|  |                     | Até o Bimestre 2017 | Até o Bimestre 2016 |
| Receitas Primárias                                       |                     |                     |                     |
| Receitas Primárias Correntes (I)                         | 22.671.390,45       | 6.465.433,97        | 7.156.036,15        |
| Receitas Tributárias                                     | 455.196,00          | 93.868,90           | 82.916,79           |
| IPTU   | 12.474,00           | 59.012,30           | 635,00              |
| ISS  | 157.500,00          | 19.013,64           | 56.196,33           |
| ITBI   | 12.474,00           | 300,00              | 0,00                |
| IRRF   | 243.474,00          | 14.979,45           | 25.850,96           |
| Outras Receitas Tributárias                              | 29.274,00           | 563,51              | 234,50              |
| Receitas de Contribuições                                | 94.500,00           | 81.015,20           | 81.686,26           |
| Receitas Previdenciárias                                 | 0,00                | 0,00                | 0,00                |
| Outras Receitas de Contribuições                         | 94.500,00           | 81.015,20           | 81.686,26           |
| Receita Patrimonial Líquida                              | 18.900,00           | 0,00                | 0,00                |
| Receita Patrimonial                                      | 142.800,00          | 45.530,41           | 40.080,13           |
| (-) Aplicações Financeiras                               | 123.900,00          | 45.530,41           | 40.080,13           |
| Transferências Correntes                                 | 22.047.648,45       | 6.256.358,28        | 6.911.154,46        |
| Cota-Parte do FPM  | 5.546.339,40        | 2.211.306,13        | 2.501.555,12        |
| Cota-Parte do ICMS                                       | 3.925.587,75        | 933.837,31          | 1.226.915,30        |
| Cota-Parte do IPVA                                       | 85.713,60           | 73.434,42           | 84.833,14           |
| Convênios  | 1.053.864,00        | 133.140,40          | 0,00                |
| Outras Transferências Correntes                          | 11.436.143,70       | 2.904.640,02        | 3.097.850,90        |
| Demais Receitas Correntes                                | 55.146,00           | 34.191,59           | 80.278,64           |
| Dívida Ativa   | 18.711,00           | 0,00                | 0,00                |
| Diversas Receitas Correntes                              | 36.435,00           | 34.191,59           | 80.278,64           |
| Receitas de Capital (II)                                 | 1.776.654,60        | 0,00                | 333.566,13          |
| Operações de Crédito (III)                               | 0,00                | 0,00                | 0,00                |
| Amortização de Empréstimos (IV)                          | 0,00                | 0,00                | 0,00                |
| Alienação de Bens (V)                                    | 5.250,00            | 0,00                | 0,00                |
| Transferências de Capital                                | 1.745.154,60        | 0,00                | 333.566,13          |
| Convênios  | 1.745.154,60        | 0,00                | 333.566,13          |
| Outras Transferências de Capital                         | 0,00                | 0,00                | 0,00                |
| Outras Receitas de Capital                               | 26.250,00           | 0,00                | 0,00                |
| Receitas Primárias de Capital (VI) = (II - III - IV - V) | 1.771.404,60        | 0,00                | 333.566,13          |
| Receita Primária Total (VII) = (I + VI)                  | 24.442.795,05       | 6.465.433,97        | 7.489.602,28        |



## GOVERNO MUNICIPAL DE MORAÚJO

## Relatório Resumido de Execução Orçamentária

## Demonstrativo do Resultado Primário

## Orçamento Fiscal e da Seguridade Social

Período: Janeiro a Abril de 2017/Bimestre: Março e Abril

RREO - Anexo 6 (LRF - Art. 53, inciso III)

Em reais

| <u>Despesas Primárias</u>   | Dotação<br>Atualizada | Despesas Empenhadas    |                        | Despesas Liquidadas    |                        | Insc. Restos a Pagar N° Proc. |         |
|---|-----------------------|------------------------|------------------------|------------------------|------------------------|-------------------------------|---------|
|   |                       | Até o Bimestre<br>2017 | Até o Bimestre<br>2016 | Até o Bimestre<br>2017 | Até o Bimestre<br>2016 | Em 2017                       | Em 2016 |
| Despesas Primárias  |                       |                        |                        |                        |                        |                               |         |
| Despesas Correntes (VIII)   | 20.508.890,05         | 15.532.073,38          | 14.507.011,52          | 5.530.478,07           | 5.248.354,86           |                               |         |
| Pessoal e Encargos Sociais  | 12.144.886,10         | 11.167.261,20          | 10.474.931,14          | 3.848.595,67           | 3.911.149,48           |                               |         |
| Juros e Encargos da Dívida (IX)   | 1.050,00              | 0,00                   | 0,00                   | 0,00                   | 0,00                   |                               |         |
| Outras Despesas Correntes   | 8.362.953,95          | 4.364.812,18           | 4.032.080,38           | 1.681.882,40           | 1.337.205,38           |                               |         |
| Despesas Primárias Correntes (X) = (VIII - IX)  | 20.507.840,05         | 15.532.073,38          | 14.507.011,52          | 5.530.478,07           | 5.248.354,86           |                               |         |
| Despesas de Capital (XI)  | 3.691.355,00          | 353.337,70             | 196.319,00             | 244.142,16             | 85.108,49              |                               |         |
| Investimentos   | 3.371.855,00          | 34.337,70              | 6.319,00               | 34.337,70              | 5.215,00               |                               |         |
| Inversões Financeiras   | 0,00                  | 0,00                   | 0,00                   | 0,00                   | 0,00                   |                               |         |
| Concessão de Empréstimo (XII)   |                       |                        |                        |                        |                        |                               |         |
| Aquisição de Título de Capital Já Integralizado (XIII)  |                       |                        |                        |                        |                        |                               |         |
| Demais Inversões Financeiras  | 0,00                  | 0,00                   | 0,00                   | 0,00                   | 0,00                   |                               |         |
| Amortização da Dívida (XIV)   | 319.500,00            | 319.000,00             | 190.000,00             | 209.804,46             | 79.893,49              |                               |         |
| Despesas Primárias de Capital (XV) = (XI - XII - XIII - XIV)                                    | 3.371.855,00          | 34.337,70              | 6.319,00               | 34.337,70              | 5.215,00               |                               |         |
| Reserva de Contingência (XVI)   | 378.000,00            |                        |                        |                        |                        |                               |         |
| Reserva do RPPS (XVII)  | 0,00                  |                        |                        |                        |                        |                               |         |
| <b>Despesas Primária Total (XVIII) = (X + XV + XVI + XVII)</b>                                  | <b>24.257.695,05</b>  | <b>15.566.411,08</b>   | <b>14.513.330,52</b>   | <b>5.564.815,77</b>    | <b>5.253.569,86</b>    |                               |         |
| <b>Resultado Primário (XIX) = (VII - XVIII)</b>   | <b>185.100,00</b>     | <b>-9.100.977,11</b>   | <b>-7.023.728,24</b>   |                        |                        |                               |         |
| <b>Saldo de Exercícios Anteriores</b>   |                       |                        |                        |                        |                        |                               |         |
| <b>Discriminação da Meta Fiscal</b>   |                       |                        |                        |                        |                        | <b>Valor Corrente</b>         |         |
| Meta de Resultado Primário Fixada no Anexo de Metas Fiscais da LDO P/ O Exercício de Referência |                       |                        |                        |                        |                        | 0,00                          |         |

GOVERNO MUNICIPAL DE MORAÚJO

Relatório Resumido de Execução Orçamentária

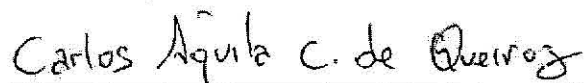
**Demonstrativo do Resultado Primário**

Orçamento Fiscal e da Seguridade Social

Período: Janeiro a Abril de 2017/Bimestre: Março e Abril

RREO - Anexo 6 (LRF - Art. 53, inciso III)


Em reais




CARLOS AQUILA CUNHA DE QUEIROZ  
PREFEITO MUNICIPAL



MANOEL TOMAZ DE AQUINO NETO  
Contador - CRC 13434



ANTONIO DEIVYSON OLIVEIRA SAMPAIO  
CONTROLADOR



EZEQUIEL ALBUQUERQUE AGUIAR  
SECRETÁRIO DE FINANÇAS

**GOVERNO MUNICIPAL DE MORAÚJO**  
**Relatório Resumido de Execução Orçamentária**  
**Restos a Pagar por Poder e Órgão**  
**Orçamento Fiscal e da Seguridade Social**  
**Período: Janeiro a Abril de 2017/Bimestre: Março e Abril**

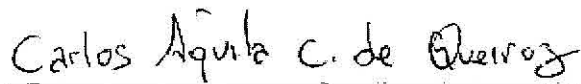
RREO - Anexo VII (LRF, Art. 52, inciso I, alíneas "a" e "b" do inciso II e §1º)  
RREO - Anexo VII (LRF, art. 53, inciso V)

R\$ 1,00

| <u>PODER/ÓRGÃO</u>                                     | RESTOS A PAGAR PROCESSADOS |                           |             |                  |                   | RESTOS A PAGAR NÃO PROCESSADOS |                           |             |                  |                   |
|--|----------------------------|---------------------------|-------------|------------------|-------------------|--------------------------------|---------------------------|-------------|------------------|-------------------|
|  | Inscritos                  |                           | Cancelados  | Pagos            | A Pagar           | Inscritos                      |                           | Cancelados  | Pagos            | A Pagar           |
|  | Em Exercícios Anteriores   | Em 31 de Dezembro de 2016 |             |                  |                   | Em Exercícios Anteriores       | Em 31 de Dezembro de 2016 |             |                  |                   |
| <b>RESTOS A PAGAR (EXCETO INTRA-ORÇAMENTÁRIOS) (I)</b> |                            |                           |             |                  |                   |                                |                           |             |                  |                   |
| <b>EXECUTIVO</b>                                       |                            |                           |             |                  |                   |                                |                           |             |                  |                   |
| Gabinete do Prefeito                                   | 0,00                       | 0,00                      | 0,00        | 0,00             | 0,00              | 0,00                           | 0,00                      | 0,00        | 0,00             | 0,00              |
| Secretaria de Planej. e Administração                  | 0,00                       | 0,00                      | 0,00        | 0,00             | 0,00              | 0,00                           | 400,00                    | 0,00        | 400,00           | 0,00              |
| Secretaria de Finanças - Sefin                         | 0,00                       | 0,00                      | 0,00        | 0,00             | 0,00              | 0,00                           | 0,00                      | 0,00        | 0,00             | 0,00              |
| Fundo Municipal de Educação - FME                      | 29.932,47                  | 7.800,00                  | 0,00        | 1.737,00         | 35.995,47         | 81.846,84                      | 400,00                    | 0,00        | 400,00           | 81.846,84         |
| FUNDEB-Fundo Des.da Educ.Basica Eval Maq               | 180.595,44                 | 66.661,31                 | 0,00        | 66.661,31        | 180.595,44        | 0,00                           | 427.252,00                | 0,00        | 19.317,90        | 407.934,10        |
| Fundo Municipal de Saúde - FMS                         | 6.001,00                   | 1.669,00                  | 0,00        | 220,00           | 7.450,00          | 0,00                           | 1.264,00                  | 0,00        | 1.264,00         | 0,00              |
| Fundo Municipal de Ass.Social - FMAS                   | 0,00                       | 938,40                    | 0,00        | 938,40           | 0,00              | 0,00                           | 0,00                      | 0,00        | 0,00             | 0,00              |
| Fundo Munic.Dir.Criança/Adolescent-FMDCA               | 0,00                       | 0,00                      | 0,00        | 0,00             | 0,00              | 0,00                           | 0,00                      | 0,00        | 0,00             | 0,00              |
| Desenv.Rural,Agricult.Pecuária e Pesca                 | 0,00                       | 552,00                    | 0,00        | 552,00           | 0,00              | 0,00                           | 0,00                      | 0,00        | 0,00             | 0,00              |
| Reserva de Contingência                                | 0,00                       | 0,00                      | 0,00        | 0,00             | 0,00              | 0,00                           | 0,00                      | 0,00        | 0,00             | 0,00              |
| Secretaria de Infra Estrutura                          | 0,00                       | 0,00                      | 0,00        | 0,00             | 0,00              | 318.892,66                     | 87.045,62                 | 0,00        | 0,00             | 405.938,28        |
| Sec. Urbanismo, Serviço de Utilidade Publica           | 0,00                       | 0,00                      | 0,00        | 0,00             | 0,00              | 0,00                           | 4.533,82                  | 0,00        | 0,00             | 4.533,82          |
| Secretaria do Esporte,Juventude e Lazer                | 0,00                       | 0,00                      | 0,00        | 0,00             | 0,00              | 0,00                           | 0,00                      | 0,00        | 0,00             | 0,00              |
| Secretaria de Cultura e Turismo                        | 0,00                       | 0,00                      | 0,00        | 0,00             | 0,00              | 0,00                           | 0,00                      | 0,00        | 0,00             | 0,00              |
| Secretaria do Meio Ambiente e Mineração                | 0,00                       | 0,00                      | 0,00        | 0,00             | 0,00              | 0,00                           | 0,00                      | 0,00        | 0,00             | 0,00              |
| <b>LEGISLATIVO</b>                                     |                            |                           |             |                  |                   |                                |                           |             |                  |                   |
| Camara Municipal de Moraújo                            | 0,00                       | 0,00                      | 0,00        | 0,00             | 0,00              | 0,00                           | 0,00                      | 0,00        | 0,00             | 0,00              |
| <b>RESTOS A PAGAR (INTRA-ORÇAMENTÁRIOS) (II)</b>       |                            |                           |             |                  |                   |                                |                           |             |                  |                   |
| <b>TOTAL (III) = (I + II)</b>                          | <b>216.528,91</b>          | <b>77.620,71</b>          | <b>0,00</b> | <b>70.108,71</b> | <b>224.040,91</b> | <b>400.739,50</b>              | <b>520.895,44</b>         | <b>0,00</b> | <b>21.381,90</b> | <b>900.253,04</b> |

GOVERNO MUNICIPAL DE MORAÚJO  
Relatório Resumido de Execução Orçamentária  
**Restos a Pagar por Poder e Órgão**  
Orçamento Fiscal e da Seguridade Social  
Período: Janeiro a Abril de 2017/Bimestre: Março e Abril

RREO - Anexo VII (LRF, Art. 52, inciso I, alíneas "a" e "b" do inciso II e §1º)



CARLOS AQUILA CUNHA DE QUEIROZ  
PREFEITO MUNICIPAL



MANOEL TOMAZ DE AQUINO NETO  
Contador - CRC 13434



ANTONIO DEIVYSON OLIVEIRA SAMPAIO  
CONTROLADOR



EZEQUIEL ALBUQUERQUE AGUIAR  
SECRETÁRIO DE FINANÇAS

GOVERNO MUNICIPAL DE MORAÚJO  
Relatório Resumido da Execução Orçamentária

**Demonstrativo das Receitas e Despesas com Manutenção e Desenvolvimento do Ensino - MDE**

Orçamentos Fiscal e da Seguridade Social

Período: Janeiro a Abril de 2017/Bimestre: Março e Abril

RREO - ANEXO VIII (LDB. art. 72)

R\$ 1,00

| <b>RECEITAS DO ENSINO</b>  |                  |                     |                     |                |        |
|--|------------------|---------------------|---------------------|----------------|--------|
| RECEITA RESULTANTE DE IMPOSTOS (caput do art. 212 da Constituição)                   | PREVISÃO INICIAL | PREVISÃO ATUALIZADA | RECEITAS REALIZADAS |                |        |
|  |                  |                     | No Bimestre         | Até o Bimestre | %      |
| <b>1 - RECEITAS DE IMPOSTOS</b>  | 384.048,00       | 384.048,00          | 20.309,43           | 93.305,39      | 24,29  |
| Imposto sobre a Propriedade Predial e Territorial Urbana                             | 12.474,00        | 12.474,00           | 0,00                | 59.012,30      | 473,08 |
| Imposto de Renda Retido nas Fontes sobre os Rendimentos do Trabalho                  | 201.600,00       | 201.600,00          | 9.773,97            | 14.979,45      | 7,43   |
| Imposto sobre Transmissão "Inter Vivos" de Bens Imóveis e de Direitos Reais sobre Im | 12.474,00        | 12.474,00           | 300,00              | 300,00         | 2,40   |
| Imposto sobre Serviços de Qualquer Natureza  | 157.500,00       | 157.500,00          | 10.235,46           | 19.013,64      | 12,07  |
| <b>2 - RECEITAS DE TRANSFERÊNCIAS CONSTITUCIONAIS LEGAIS</b>                         | 12.020.445,90    | 12.020.445,90       | 1.913.957,90        | 4.030.638,03   | 33,53  |
| Cota-Parte do Fundo de Participação dos Municípios - Cota Mensal                     | 6.932.924,25     | 6.932.924,25        | 1.207.822,56        | 2.764.132,50   | 39,86  |
| Cota-Parte do Imposto Sobre a Propriedade Territorial Rural                          | 12.600,00        | 12.600,00           | 51,55               | 71,09          | 0,56   |
| Transferência Financeira do ICMS – Desoneração – L.C. Nº 87/96                       | 24.948,00        | 24.948,00           | 1.876,58            | 3.753,16       | 15,04  |
| Cota-Parte do ICMS   | 4.905.409,65     | 4.905.409,65        | 671.808,58          | 1.167.296,61   | 23,79  |
| Cota-Parte do IPVA   | 107.142,00       | 107.142,00          | 30.731,66           | 91.793,01      | 85,67  |
| Cota-Parte do IPI – Municípios   | 37.422,00        | 37.422,00           | 1.666,97            | 3.591,66       | 9,59   |
| <b>3 - TOTAL DAS RECEITAS DE IMPOSTOS (1 + 2)</b>                                    | 12.404.493,90    | 12.404.493,90       | 1.934.267,33        | 4.123.943,42   | 0,00   |
| <b>RECEITAS ADICIONAIS PARA FINANCIAMENTO DO ENSINO</b>                              |                  |                     |                     |                |        |
| RECEITAS ADICIONAIS PARA FINANCIAMENTO DO ENSINO                                     | PREVISÃO INICIAL | PREVISÃO ATUALIZADA | RECEITAS REALIZADAS |                |        |
|  |                  |                     | No Bimestre         | Até o Bimestre | %      |
| <b>4 - RECEITAS DA APLICAÇÃO FINANCEIRA DE OUTROS RECURSOS VINCULADOS A</b>          | 0,00             | 0,00                | 0,00                | 0,00           | 0,00   |
| <b>5 - RECEITA DE TRANSFERÊNCIAS DO FNDE</b>   | 631.446,90       | 631.446,90          | 93.739,56           | 151.828,20     | 24,04  |
| Transferências do Salário-Educação   | 249.480,00       | 249.480,00          | 40.848,60           | 98.937,24      | 39,65  |
| Transferências Diretas do FNDE referentes ao Programa Nacional de Alimentação Esc    | 12.474,00        | 12.474,00           | 2.760,60            | 2.760,60       | 22,13  |
| Transferências Diretas do FNDE-PNAE  | 62.370,00        | 62.370,00           | 10.800,40           | 10.800,40      | 17,31  |
| Transferência do FNDE/PNAE - PEJA  | 12.474,00        | 12.474,00           | 723,20              | 723,20         | 5,79   |
| Transferência do FNDE/PNAE - Pre Escola  | 12.474,00        | 12.474,00           | 2.310,80            | 2.310,80       | 18,52  |
| Transferência do FNDE/PNAE - Atendimento Educacional Especializado                   | 7.654,50         | 7.654,50            | 42,40               | 42,40          | 0,55   |
| Transferência do FNDE/PNAE - Mais Educação - Fundamental                             | 66.517,50        | 66.517,50           | 16.820,20           | 16.820,20      | 25,28  |
| Transferências Diretas do FNDE referentes ao Programa Nacional de Apoio ao Transp    | 65.318,40        | 65.318,40           | 13.646,42           | 13.646,42      | 20,89  |
| Transferências Diretas do FNDE-PNAT  | 136.080,00       | 136.080,00          | 3.956,66            | 3.956,66       | 2,90   |
| Transporte Escolar PNATE - INFANTIL  | 6.604,50         | 6.604,50            | 1.830,28            | 1.830,28       | 27,71  |
| <b>6 - RECEITA DE TRANSFERÊNCIA DE CONVÊNIOS</b>                                     | 0,00             | 0,00                | 0,00                | 0,00           | 0,00   |
| <b>8 - OUTRAS RECEITAS PARA FINANCIAMENTO DO ENSINO</b>                              | 0,00             | 0,00                | 0,00                | 0,00           | 0,00   |
| <b>9 - TOTAL DAS RECEITAS PARA FINANCIAMENTO DO ENSINO (4 + 5 + 6 + 7 + 8)</b>       | 631.446,90       | 631.446,90          | 93.739,56           | 151.828,20     | 24,04  |
| <b>FUNDEB</b>  |                  |                     |                     |                |        |
| RECEITA RESULTANTE DE IMPOSTOS (caput do art. 212 da Constituição)                   | PREVISÃO INICIAL | PREVISÃO ATUALIZADA | RECEITAS REALIZADAS |                |        |
|  |                  |                     | No Bimestre         | Até o Bimestre | %      |
| <b>10 - RECEITAS DESTINADAS AO FUNDEB</b>  | 2.404.089,18     | 2.404.089,18        | 382.791,46          | 806.127,38     | 33,53  |
| Dedução FUNDEB - <Cota-Parte do FPM>   | 1.386.584,85     | 1.386.584,85        | 241.564,45          | 552.826,37     | 39,86  |
| Dedução FUNDEB - <Cota-Parte do ITR>   | 2.520,00         | 2.520,00            | 10,29               | 14,19          | 0,56   |
| Dedução FUNDEB - <Cota-Parte ICMS L.C.>  | 4.989,60         | 4.989,60            | 375,30              | 750,60         | 15,04  |
| Dedução FUNDEB - <Cota-Parte do ICMS>  | 981.081,93       | 981.081,93          | 134.361,70          | 233.459,30     | 23,79  |
| Dedução FUNDEB - <Cota-Parte do IPVA>  | 21.428,40        | 21.428,40           | 6.146,32            | 18.358,59      | 85,67  |
| Dedução FUNDEB - <Cota-Parte do IPI ->   | 7.484,40         | 7.484,40            | 333,40              | 718,33         | 9,59   |
| <b>11 - RECEITAS RECEBIDAS PELO FUNDEB</b>   | 6.856.500,00     | 6.856.500,00        | 944.324,36          | 2.133.855,98   | 31,12  |
| 11.1 - Transferências de Recursos do FUNDEB  | 5.364.030,00     | 5.364.030,00        | 738.521,56          | 1.498.068,28   | 27,92  |
| 11.2 - Complementação da União ao FUNDEB   | 1.492.470,00     | 1.492.470,00        | 205.802,80          | 635.787,70     | 42,59  |
| <b>12 - RESULTADOS DAS TRANFERÊNCIAS DO FUNDEB (11.1 - 10)</b>                       | 2.959.940,82     | 2.959.940,82        | 355.730,10          | 691.940,90     | 23,37  |

GOVERNO MUNICIPAL DE MORAÚJO  
Relatório Resumido da Execução Orçamentária

**Demonstrativo das Receitas e Despesas com Manutenção e Desenvolvimento do Ensino - MDE**

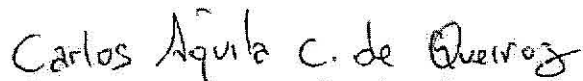
Orçamentos Fiscal e da Seguridade Social

Período: Janeiro a Abril de 2017/Bimestre: Março e Abril


RREO - ANEXO VIII (LDB. art. 72)

R\$ 1,00

| FUNDEB   |                  |                     |                     |                |   |
|--|------------------|---------------------|---------------------|----------------|---|
| RECEITA RESULTANTE DE IMPOSTOS (caput do art. 212 da Constituição) | PREVISÃO INICIAL | PREVISÃO ATUALIZADA | RECEITAS REALIZADAS |                |   |
|  |                  |                     | No Bimestre         | Até o Bimestre | % |
| Acréscimo Resultante das Transferências do FUNDEB                  |                  |                     |                     |                |   |




CARLOS AQUILA CUNHA DE QUEIROZ  
PREFEITO MUNICIPAL

  
MANOEL TOMAZ DE AQUINO NETO  
Contador - CRC 13434



ANTONIO DEIVYSON OLIVEIRA SAMPAIO  
CONTROLADOR

  
EZEQUIEL ALBUQUERQUE AGUIAR  
SECRETÁRIO DE FINANÇAS



GOVERNO MUNICIPAL DE MORAÚJO  
Relatório Resumido da Execução Orçamentária

**Demonstrativo das Receitas e Despesas com Manutenção e Desenvolvimento do Ensino - MDE**

Orçamentos Fiscal e da Seguridade Social

Período: Janeiro a Abril de 2017/Bimestre: Março e Abril

RREO - ANEXO VIII (LDB. art. 72)

R\$ 1,00

| DESPESAS DO FUNDEB                             | DOTAÇÃO INICIAL | DOTAÇÃO ATUALIZADA | DESPESAS LIQUIDADAS |                |       |
|--|-----------------|--------------------|---------------------|----------------|-------|
|  |                 |                    | No Bimestre         | Até o Bimestre | %     |
| 13 - PAGAMENTO DOS PROFISSIONAIS DO MAGISTÉRIO | 2.368.136,40    | 2.365.136,40       | 718.595,35          | 1.249.197,73   | 58,54 |
| 13.1 - Com Educação Infantil                   | 297.780,00      | 201.780,00         | 0,00                | 0,00           | 0,00  |
| 13.2 - Com Ensino Fundamental                  | 2.070.356,40    | 2.163.356,40       | 0,00                | 0,00           | 0,00  |
| 13.3 - Com Educação Básica                     | 6.909.000,00    | 7.041.000,00       | 718.595,35          | 1.249.197,73   | 17,74 |
| 14 - OUTRAS DESPESAS                           | 2.368.136,40    | 2.365.136,40       | 0,00                | 0,00           | 0,00  |
| 14.1 - Com Educação Infantil                   | 297.780,00      | 201.780,00         | 0,00                | 0,00           | 0,00  |
| 14.2 - Com Ensino Fundamental                  | 2.070.356,40    | 2.163.356,40       | 0,00                | 0,00           | 0,00  |
| 14.3 - Com Educação Básica                     | 6.909.000,00    | 7.041.000,00       | 377.825,17          | 703.868,82     | 9,99  |
| 15 - TOTAL DAS DESPESAS DO FUNDEB (13 + 14)    | 18.554.272,80   | 18.812.272,80      | 1.096.420,52        | 1.953.066,55   | 10,38 |

| DEDUÇÕES PARA FINS DE LIMITE DO FUNDEB PARA PAGAMENTO DOS PROFISSIONAIS DO MAGISTÉRIO                         | VALOR        |
|---|--------------|
| 16 - RESTOS A PAGAR INSCRITOS NO EXERCÍCIO SEM DISPONIBILIDADE FINANCEIRA DE RECURSOS DO FUNDEB               | 4.530.801,30 |
| 17 - DESPESAS CUSTEADAS COM O SUPERÁVIT FINANCEIRO DO EXERCÍCIO ANTERIOR DO FUNDEB                            | 0,00         |
| 18 - TOTAL DAS DEDUÇÕES CONSIDERADAS PARA FINS DE LIMITE DO FUNDEB (16 + 17)                                  | 4.530.801,30 |
| 19 - MÍNIMO DE 60% NA REMUNERAÇÃO DO MAGISTÉRIO COM EDUCAÇÃO INFANTIL E ENSINO FUNDAMENTAL (13 / 11) x 100) % | 58,54        |

| CONTROLE DA UTILIZAÇÃO DE RECURSOS NO EXERCÍCIO SUBSEQUENTE                         | VALOR |
|---|-------|
| 20 - RECURSOS RECEBIDOS DO FUNDEB EM [EXERCICIO_ ANTERIOR] QUE NÃO FORAM UTILIZADOS | 0,00  |
| 21 - DESPESAS CUSTEADAS COM O SALDO DO ITEM 20 ATÉ O 1º TRIMESTRE DE [EXERCICIO]    | 0,00  |

**MANUTENÇÃO E DESENVOLVIMENTO DO ENSINO - DESPESAS CUSTEADAS COM A RECEITA RESULTANTE DE IMPOSTOS E RECURSOS DO FUNDEB**

| RECEITAS COM AÇÕES TÍPICAS DE MDE                          | PREVISÃO INICIAL | PREVISÃO ATUALIZADA | RECEITAS REALIZADAS |                |       |
|--|------------------|---------------------|---------------------|----------------|-------|
|  |                  |                     | No Bimestre         | Até o Bimestre | %     |
| 22 - IMPOSTOS E TRANSFERÊNCIAS DESTINADAS À MDE (25% de 3) | 3.101.123,47     | 3.101.123,47        | 483.566,83          | 1.030.985,85   | 33,24 |

| DESPESAS COM AÇÕES TÍPICAS DE MDE  | DOTAÇÃO INICIAL | DOTAÇÃO ATUALIZADA | DESPESAS LIQUIDADAS |                |       |
|--|-----------------|--------------------|---------------------|----------------|-------|
|  |                 |                    | No Bimestre         | Até o Bimestre | %     |
| 23 - EDUCAÇÃO INFANTIL   | 297.780,00      | 201.780,00         | 1.830,28            | 1.830,28       | 0,90  |
| 24 - ENSINO FUNDAMENTAL  | 2.070.356,40    | 2.163.356,40       | 234.679,66          | 366.891,91     | 16,95 |
| 25 - ENSINO MÉDIO  | 89.250,00       | 102.250,00         | 3.956,66            | 3.956,66       | 3,86  |
| 26 - ENSINO SUPERIOR   | 154.350,00      | 154.350,00         | 0,00                | 0,00           | 0,00  |
| 27 - ENSINO PROFISSIONAL NÃO INTEGRADO AO ENSINO REGULAR                       | 0,00            | 0,00               | 0,00                | 0,00           | 0,00  |
| 28 - OUTRAS  | 6.912.780,00    | 7.044.780,00       | 1.249.385,76        | 2.136.313,36   | 30,32 |
| 29 - TOTAL DAS DESPESAS COM AÇÕES TÍPICAS DE MDE (23 + 24 + 25 + 26 + 27 + 28) | 9.524.516,40    | 9.666.516,40       | 1.489.852,36        | 2.508.992,21   | 25,95 |

| DEDUÇÕES CONSIDERADAS PARA FINS DE LIMITE CONSTITUCIONAL  | VALOR        |
|---|--------------|
| 30 - RESULTADO LÍQUIDO DAS TRANSFERÊNCIAS DO FUNDEB = (12)  | 691.940,90   |
| 31 - DESPESAS CUSTEADAS COM A COMPLEMENTAÇÃO DO FUNDEB NO EXERCÍCIO   | 635.787,70   |
| 32 - RECEITA DE APLICAÇÃO FINANCEIRA DOS RECURSOS DO FUNDEB ATÉ O BIMESTRE = (50 h)                                       | 0,00         |
| 33 - DESPESAS CUSTEADAS COM O SUPERÁVITE FINANCEIRO, DO EXERCÍCIO ANTERIOR, DO FUNDEB                                     | 0,00         |
| 34 - DESPESAS CUSTEADAS COM O SUPERÁVIT FINANCEIRO, DO EXERCÍCIO ANTERIOR, DE OUTROS RECURSOS DE IMPOSTOS                 | 0,00         |
| 35 - RESTOS A PAGAR INSCRITOS NO EXERCÍCIO ANTERIOR SEM DISPONIBILIDADE FINANCEIRA DE RECURSOS DE IMPOSTOS VINCULADOS AO  | 0,00         |
| 36 - CANCELAMENTO, NO EXERCÍCIO, DE RESTOS A PAGAR INSCRITOS COM DISPONIBILIDADE FINANCEIRA DE RECURSOS DE IMPOSTOS VINCL | 0,00         |
| 37 - TOTAL DAS DEDUÇÕES CONSIDERADAS PARA FINS DE LIMITE CONSTITUCIONAL (30 + 31 + 32 + 33 + 34 + 35 + 36)                | 1.327.728,60 |
| 38 - TOTAL DAS DESPESAS PARA FINS DE LIMITE (29 - 37)   | 1.181.263,61 |
| 39 - MÍNIMO DE 25% DAS RECEITAS RESULTANTE DE IMPOSTOS EM MDE ((38 / 3) * 100)  | 28,64        |

**OUTRAS INFORMAÇÕES PARA CONTROLE**

| OUTRAS DESPESAS CUSTEADAS COM RECEITAS ADICIONAIS PARA FINANCIAMENTO DO ENSINO | DOTAÇÃO INICIAL | DOTAÇÃO ATUALIZADA | DESPESAS LIQUIDADAS |                |   |
|--|-----------------|--------------------|---------------------|----------------|---|
|  |                 |                    | No Bimestre         | Até o Bimestre | % |

GOVERNO MUNICIPAL DE MORAÚJO  
Relatório Resumido da Execução Orçamentária

**Demonstrativo das Receitas e Despesas com Manutenção e Desenvolvimento do Ensino - MDE**

Orçamentos Fiscal e da Seguridade Social

Período: Janeiro a Abril de 2017/Bimestre: Março e Abril

RREO - ANEXO VIII (LDB. art. 72)

R\$ 1,00

| OUTRAS INFORMAÇÕES PARA CONTROLE   |                      |                    |                        |                |      |
|--|----------------------|--------------------|------------------------|----------------|------|
| OUTRAS DESPESAS CUSTEADAS COM RECEITAS ADICIONAIS PARA FINANCIAMENTO DO ENSINO                       | DOTAÇÃO INICIAL      | DOTAÇÃO ATUALIZADA | DESPESAS LIQUIDADAS    |                |      |
|  |                      |                    | No Bimestre            | Até o Bimestre | %    |
| 40 - DESPESAS CUSTEADAS COM A APLICAÇÃO FINANCEIRA DE OUTROS RECURSOS                                | 0,00                 | 0,00               | 0,00                   | 0,00           | 0,00 |
| 41 - DESPESAS CUSTEADAS COM A CONTRIBUIÇÃO SOCIAL DO SALÁRIO-EDUCAÇÃO                                | 0,00                 | 0,00               | 0,00                   | 0,00           | 0,00 |
| 42 - DESPESAS CUSTEADAS COM A OPERAÇÕES DE CRÉDITO   | 0,00                 | 0,00               | 0,00                   | 0,00           | 0,00 |
| 43 - DESPESAS CUSTEADAS COM OUTRAS RECEITAS PARA FINANCIAMENTO DO E                                  | 0,00                 | 0,00               | 0,00                   | 0,00           | 0,00 |
| 44 - TOTAL DAS OUTRAS DESPESAS CUSTEADAS COM RECEITAS ADICIONAIS PAR                                 | 0,00                 | 0,00               | 0,00                   | 0,00           | 0,00 |
| 45 - TOTAL GERAL DAS DESPESAS (29 + 44)  | 0,00                 | 0,00               | 0,00                   | 0,00           | 0,00 |
| RESTOS A PAGAR INSCRITOS COM DISPONIBILIDADE FINANCEIRA DE RECURSOS DE IMPOSTOS VINCULADOS AO ENSINO | SALDO ATÉ O BIMESTRE |                    | CANCELADOS EM 2017 (g) |                |      |
| 46 - RESTOS A PAGAR DE DESPESAS COM FUNDEB   | 0,00                 |                    | 0,00                   |                |      |
| FLUXO FINANCEIRO DOS RECURSOS  |                      |                    | VALOR                  |                |      |
|  |                      |                    | FUNDEB (h)             | FUNDEF         |      |
| 47 - SALDO FINANCEIRO EM 31 DE DEZEMBRO DE [EXERCICIO_ANTERIOR]                                      |                      |                    | 0,00                   | 0,00           |      |
| 48 - (+) INGRESSO DE RECURSOS ATÉ O BIMESTRE   |                      |                    | 0,00                   | 0,00           |      |
| 49 - (-) PAGAMENTOS EFETUADOS ATÉ O BIMESTRE   |                      |                    | 0,00                   | 0,00           |      |
| 50 - (+) RECEITA DE APLICAÇÃO FINANCEIRA DOS RECURSOS ATÉ O BIMESTRE                                 |                      |                    | 0,00                   | 0,00           |      |
| 51 - (=) SALDO FINANCEIRO NO EXERCÍCIO ATUAL   |                      |                    | 0,00                   | 0,00           |      |
| 52 - SALDO ATUAL DAS CONTAS BANCÁRIAS DE VINCULAÇÃO AO FUNDEB 60% e 40% (((47 + 48) - 49) + 50)      |                      |                    | 0,00                   | 0,00           |      |

*Carlos Aquila C. de Queiroz*

CARLOS AQUILA CUNHA DE QUEIROZ  
PREFEITO MUNICIPAL

*Manoel Tomaz de Aquino Neto*  
MANOEL TOMAZ DE AQUINO NETO  
Contador - CBO 13434

*Antonio Deivyson Oliveira Sampaio*

ANTONIO DEIVYSON OLIVEIRA SAMPAIO  
CONTROLADOR

*Ezequiel Albuquerque Aguiar*

EZEQUIEL ALBUQUERQUE AGUIAR  
SECRETÁRIO DE FINANÇAS

GOVERNO MUNICIPAL DE MORAÚJO  
Relatório Resumido de Execução Orçamentária  
**Demonstrativo das Receitas de Operações de Crédito e Despesas de Capital**  
Orçamento Fiscal e da Seguridade Social  
Período: Janeiro a Abril de 2017/Bimestre: Março e Abril

RREO - Anexo IX (LRF, Art. 52, inciso I, alíneas "a" e "b" do inciso II e §1º)

R\$ 1,00

| RECEITAS   | PREVISÃO ATUALIZADA<br>(a) | RECEITAS REALIZADAS<br>Até o Bimestre<br>(b) | SALDO NÃO REALIZADO<br>(c) = (a - b)               |  |
|--|----------------------------|--|--|--|
| RECEITAS DE OPERAÇÕES DE CRÉDITO (I)                             | 0,00                       | 0,00   | 0,00   |  |
| DESPESAS   | DOTAÇÃO ATUALIZADA<br>(d)  | DESPESAS EXECUTADAS<br>Até o Bimestre        |  | SALDO NÃO EXECUTADO<br>(g) = (d - (e + f)) |
|  |                            | LIQUIDADAS<br>(e)                            | INSCRITAS EM RESTOS A PAGAR NÃO PROCESSADOS<br>(f) |  |
| DESPESAS DE CAPITAL  | 3.691.355,00               | 244.142,16                                   | 109.195,54   | 3.338.017,30                               |
| DESPESAS DE CAPITAL LÍQUIDA (II)                                 | 3.691.355,00               | 244.142,16                                   | 109.195,54   | 3.338.017,30                               |
| <b>RESULTADO PARA APURAÇÃO DA REGRA DE OURO (III) = (I - II)</b> | -3.691.355,00              |  | -353.337,70  | -3.338.017,30                              |

*Carlos Aquila C. de Queiroz*

CARLOS AQUILA CUNHA DE QUEIROZ  
PREFEITO MUNICIPAL

*Manoel Tomaz de Aquino Neto*  
MANOEL TOMAZ DE AQUINO NETO  
Contador - CRC 13434

*Antonio Deivyson Oliveira Sampaio*

ANTONIO DEIVYSON OLIVEIRA SAMPAIO  
CONTROLADOR

*Ezequiel Albuquerque Aguiar*  
EZEQUIEL ALBUQUERQUE AGUIAR  
SECRETÁRIO DE FINANÇAS

GOVERNO MUNICIPAL DE MORAÚJO  
Relatório Resumido da Execução Orçamentária  
Demonstrativo da Projeção do Regime Próprio de Previdência dos Servidores

Orçamentos da Seguridade Social

Período: Janeiro a Abril de 2017/Bimestre: Março e Abril

RREO - ANEXO X (LRF, art. 53, § 1º, inciso II)

R\$ 1,00

| EXERCÍCIO | RECEITAS<br>PREVIDENCIÁRIAS<br>(a) | DESPESAS<br>PREVIDENCIÁRIAS<br>(a) | RESULTADO<br>PREVIDENCIÁRIO<br>(c) = (a - b) | SALDO FINANCEIRO DO EXERCÍCIO<br>(d) = ("d" exercício anterior) + (c) |
|-----------|------------------------------------|------------------------------------|--|---|
|           | 0,00                               | 0,00                               | 0,00   | 0,00  |

*Carlos Aquila C. de Queiroz*

CARLOS AQUILA CUNHA DE QUEIROZ  
PREFEITO MUNICIPAL

*Manoel Tomaz de Aquino Neto*  
MANOEL TOMAZ DE AQUINO NETO  
Contador - CBO 13434

*Antonio Deivyson Oliveira Sampaio*

ANTONIO DEIVYSON OLIVEIRA SAMPAIO  
CONTROLADOR

*Ezequiel Ai Buquerque Aguiar*  
EZEQUIEL AI BUQUERQUE AGUIAR  
SECRETÁRIO DE FINANÇAS

GOVERNO MUNICIPAL DE MORAÚJO  
Relatório Resumido de Execução Orçamentária  
**Demonstrativo das Receita de Alienação de Ativos e Aplicação dos Recursos**  
Orçamento Fiscal e da Seguridade Social  
Período: Janeiro a Abril de 2017/Bimestre: Março e Abril

RREO - Anexo XI (LRF, Art. 52, inciso I, alíneas "a" e "b" do inciso II e §1º)

R\$ 1,00

| RECEITAS   | PREVISÃO ATUALIZADA<br>(a) | RECEITAS REALIZADAS<br>Até o Bimestre<br>(b) |  | SALDO NÃO REALIZADO<br>(c) = (a - b)       |
|--|----------------------------|--|--|--|
| RECEITAS DE CAPITAL - ALIENAÇÃO DE ATIVOS (I)<br>Alienação de Outros Bens Móveis | 5.250,00                   | 0,00   |  | 5.250,00                                   |
| DESPESAS   | DOTAÇÃO ATUALIZADA<br>(d)  | DESPESAS EXECUTADAS<br>Até o Bimestre        |  | SALDO NÃO EXECUTADO<br>(g) = (d - (e + f)) |
|  |                            | LIQUIDADAS<br>(e)                            | INSCRITAS EM RESTOS A PAGAR NÃO PROCESSADOS<br>(f) |  |
| APLICAÇÃO DOS RECURSOS DA ALIENAÇÃO DE ATIVOS (II)                               |                            |  |  |  |
| DESPESA DE CAPITAL   |                            |  |  |  |
| Investimentos  | 3.369.855,00               | 0,00   | 0,00   | 3.369.855,00                               |
| Amortização da Dívida  | 319.500,00                 | 0,00   | 0,00   | 319.500,00                                 |
| DESPESAS CORRENTES DOS REGIMES DE PREVIDÊNCIA                                    |                            |  |  |  |
| Regime Geral da Previdência Social   | 0,00                       | 0,00   | 0,00   | 0,00                                       |
| Regime Próprio de Previdência dos Servidores                                     | 0,00                       | 0,00   | 0,00   | 0,00                                       |
| <b>SALDO FINANCEIRO A APLICAR</b>  | 2016<br>(h)                | 2017<br>(i) = (Ib - (IIe + II f))            |  | SALDO ATUAL<br>(j) = (IIIh + IIIi)         |
| VALOR (III)  | 0,00                       | 0,00   |  | 0,00                                       |

Fonte:

*Carlos Aquila C. de Queiroz*

CARLOS AQUILA CUNHA DE QUEIROZ  
PREFEITO MUNICIPAL

*Manoel Tomaz de Aquino Neto*  
MANOEL TOMAZ DE AQUINO NETO  
Contador - CRC 13434

*Antonio Deivyson Oliveira Sampaio*

ANTONIO DEIVYSON OLIVEIRA SAMPAIO  
CONTROLADOR

*Ezequiel Albuquerque Aguiar*  
EZEQUIEL ALBUQUERQUE AGUIAR  
SECRETÁRIO DE FINANÇAS

**GOVERNO MUNICIPAL DE MORAÚJO**  
**Relatório Resumido da Execução Orçamentária**  
**Demonstrativo da Receita e Despesa com Ações de Serviços Públicos de Saúde**  
**Orçamentos Fiscal e da Seguridade Social**  
**Período: Janeiro a Abril de 2017/Bimestre: Março e Abril**

RREO - ANEXO XII (ADCT. art. 77)

R\$ 1,00

| <b>RECEITAS</b>  | PREVISÃO INICIAL     | PREVISÃO ATUALIZADA  | RECEITAS REALIZADAS |              |
|--|----------------------|----------------------|---------------------|--------------|
|  |                      |                      | Até o Bimestre      | %            |
| RECEITA DE IMPOSTOS  | 438.396,00           | 438.396,00           | 93.305,39           | 21,28        |
| Imposto sobre a Propriedade Predial e Territorial Urbana                             | 12.474,00            | 12.474,00            | 59.012,30           | 473,08       |
| Imposto de Renda Retido nas Fontes sobre os Rendimentos do Trabalho                  | 201.600,00           | 201.600,00           | 14.979,45           | 7,43         |
| Imposto sobre Transmissão "Inter Vivos" de Bens Imóveis e de Direitos Reais sobre Im | 12.474,00            | 12.474,00            | 300,00              | 2,40         |
| Imposto sobre Serviços de Qualquer Natureza  | 157.500,00           | 157.500,00           | 19.013,64           | 12,07        |
| RECEITAS DE TRANSFERÊNCIAS CONSTITUCIONAIS LEGAIS                                    | 12.020.445,90        | 12.020.445,90        | 4.030.638,03        | 33,53        |
| Cota-Parte do Fundo de Participação dos Municípios - Cota Mensal                     | 6.932.924,25         | 6.932.924,25         | 2.764.132,50        | 39,86        |
| Cota-Parte do Imposto Sobre a Propriedade Territorial Rural                          | 12.600,00            | 12.600,00            | 71,09               | 0,56         |
| Transferência Financeira do ICMS – Desoneração – L.C. Nº 87/96                       | 24.948,00            | 24.948,00            | 3.753,16            | 15,04        |
| Cota-Parte do ICMS   | 4.905.409,65         | 4.905.409,65         | 1.167.296,61        | 23,79        |
| Cota-Parte do IPVA   | 107.142,00           | 107.142,00           | 91.793,01           | 85,67        |
| Cota-Parte do IPI – Municípios   | 37.422,00            | 37.422,00            | 3.591,66            | 9,59         |
| <b>TOTAL</b>   | <b>12.404.493,90</b> | <b>12.404.493,90</b> | <b>4.123.943,42</b> | <b>33,24</b> |

| <b>DESPESAS CORRENTES</b><br>(Por Grupo de Natureza da Despesa) | DOTAÇÃO INICIAL     | DOTAÇÃO ATUALIZADA  | DESPESAS LIQUIDADAS |             |
|---|---------------------|---------------------|---------------------|-------------|
|   |                     |                     | Até o Bimestre      | %           |
| DESPESAS CORRENTES  | 3.871.786,80        | 4.061.786,80        | 1.096.107,01        | 26,98       |
| Pessoal e Encargos Sociais                                      | 1.716.750,00        | 1.706.750,00        | 571.348,07          | 33,47       |
| Juros e Encargos da Dívida                                      | 0,00                | 0,00                | 0,00                | 0,00        |
| Outras Despesas Correntes                                       | 2.155.036,80        | 2.355.036,80        | 524.758,94          | 22,28       |
| DESPESAS DE CAPITAL   | 643.125,00          | 443.125,00          | 1.900,00            | 0,42        |
| Investimentos   | 643.125,00          | 443.125,00          | 1.900,00            | 0,42        |
| Inversões Financeiras   | 0,00                | 0,00                | 0,00                | 0,00        |
| Amortização da Dívida   | 0,00                | 0,00                | 0,00                | 0,00        |
| <b>TOTAL (IV)</b>   | <b>4.514.911,80</b> | <b>4.504.911,80</b> | <b>1.098.007,01</b> | <b>0,00</b> |

| <b>DESPESAS PRÓPRIAS COM AÇÕES E SERVIÇOS PÚBLICOS DE SAÚDE</b>           | DOTAÇÃO INICIAL     | DOTAÇÃO ATUALIZADA  | DESPESAS LIQUIDADAS |              |
|---|---------------------|---------------------|---------------------|--------------|
|   |                     |                     | Até o Bimestre      | %            |
| DESPESAS COM SAÚDE (V) = (IV)   | 4.514.911,80        | 4.504.911,80        | 1.098.007,01        | 24,37        |
| (-) DESPESAS COM INATIVOS E PENSIONISTAS                                  | 64.000,00           | 64.000,00           | 0,00                | 0,00         |
| (-) DESPESAS CUSTEADAS COM OUTROS RECURSOS DESTINADOS À SAÚDE             | 473.055,41          | 473.055,41          | 473.055,41          | 100,00       |
| Recursos de Transferências do Sistema Único de Saúde                      | 0,00                | 0,00                | 0,00                | 0,00         |
| Recursos de Operações de Crédito  | 0,00                | 0,00                | 0,00                | 0,00         |
| Outros Recursos   | 0,00                | 0,00                | 0,00                | 0,00         |
| (-) RESTOS A PAGAR INSCRITOS NO EXERCÍCIO SEM DISPONIBILIDADE FINANCEIRA  | 0,00                | 0,00                | 0,00                | 0,00         |
| <b>TOTAL DAS DESPESAS PRÓPRIAS COM AÇÕES E SERVIÇOS PÚBLICOS DE SAÚDE</b> | <b>3.977.856,39</b> | <b>3.967.856,39</b> | <b>624.951,60</b>   | <b>15,75</b> |

| <b>CONTROLE DE RESTOS A PAGAR VINCULADOS À SAÚDE INSCRITOS EM EXERCÍCIOS ANTERIORES</b> | RESTOS A PAGAR INSCRITOS COM DISPONIBILIDADE FINANCEIRA DE RECURSOS PRÓPRIOS VINCULADOS |                       |
|---|---|-----------------------|
|   | Inscritos em Exercícios Anteriores  | Cancelado em 2017 (f) |
| RESTOS A PAGAR DE DESPESAS PRÓPRIAS COM AÇÕES E SERVIÇOS PÚBLICOS DE SAÚDE (VII)        | 0,00  | 0,00                  |

|   |              |
|---|--------------|
| <b>PARTICIPAÇÃO DAS DESPESAS COM AÇÕES E SERVIÇOS PÚBLICOS DE SAÚDE NA RECEITA DE IMPOSTOS LÍQUIDA E TRANSFERÊNCIAS CONSTITUCIONAIS LEGAIS - LIMITE CONSTITUCIONAL &lt;%&gt; ((VI - VII f) / 1)</b> | <b>15,15</b> |
|---|--------------|

| <b>DESPESAS COM SAÚDE</b><br>(Por Subfunção) | DOTAÇÃO INICIAL | DOTAÇÃO ATUALIZADA | DESPESAS LIQUIDADAS |       |
|--|-----------------|--------------------|---------------------|-------|
|  |                 |                    | Até o Bimestre      | %     |
| Atenção Básica                               | 3.548.317,50    | 3.528.317,50       | 859.860,05          | 24,37 |
| Assistência Hospitalar e Ambulatorial        | 895.230,00      | 905.230,00         | 212.548,30          | 23,48 |
| Suporte Profilático e Terapêutico            | 71.364,30       | 71.364,30          | 25.598,66           | 35,87 |

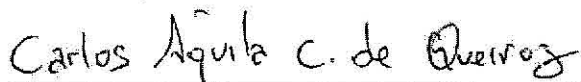


GOVERNO MUNICIPAL DE MORAÚJO  
Relatório Resumido da Execução Orçamentária  
Demonstrativo da Receita e Despesa com Ações de Serviços Públicos de Saúde  
Orçamentos Fiscal e da Seguridade Social  
Período: Janeiro a Abril de 2017/Bimestre: Março e Abril

RREO - ANEXO XII (ADCT. art. 77)

R\$ 1,00

| DESPESAS COM SAÚDE<br>(Por Subfunção) | DOTAÇÃO<br>INICIAL | DOTAÇÃO<br>ATUALIZADA | DESPESAS LIQUIDADAS |       |
|---------------------------------------|--------------------|-----------------------|---------------------|-------|
|                                       |                    |                       | Até o Bimestre      | %     |
| TOTAL                                 | 4.514.911,80       | 4.504.911,80          | 1.098.007,01        | 24,37 |



CARLOS AQUILA CUNHA DE QUEIROZ  
PREFEITO MUNICIPAL

  
MANOEL TOMAZ DE AQUINO NETO  
Contador - CRC 13434



ANTONIO DEIVYSON OLIVEIRA SAMPAIO  
CONTROLADOR

  
EZEQUIEL ALBUQUERQUE AGUIAR  
SECRETÁRIO DE FINANÇAS

GOVERNO MUNICIPAL DE MORAÚJO  
Relatório Resumido da Execução Orçamentária  
**Demonstrativo das Parcerias Público-Privadas**  
Orçamentos Fiscal e da Seguridade Social  
Período: Janeiro a Abril de 2017/Bimestre: Março e Abril

RREO - ANEXO XIII (Lei nº 11.079, de 30.12.2004, arts. 22, 25 e 28)

R\$ 1,00

| ESPECIFICAÇÃO                                     | SALDO TOTAL EM 31 DE DEZEMBRO DO EXERCÍCIO ANTERIOR (a) | REGISTROS EFETUADOS EM 2017 |                    | SALDO TOTAL |
|---|---|-----------------------------|--------------------|-------------|
|   |   | No Bimestre                 | Até o Bimestre (b) |             |
| TOTAL DE ATIVOS                                   | 0,00  | 0,00                        | 0,00               | 0,00        |
| Direitos Futuros                                  | 0,00  | 0,00                        | 0,00               | 0,00        |
| Ativos Contabilizados na SPE                      | 0,00  | 0,00                        | 0,00               | 0,00        |
| Contrapartida parameter Provisões de PPP          | 0,00  | 0,00                        | 0,00               | 0,00        |
| TOTAL DE PASSIVOS (I)                             | 0,00  | 0,00                        | 0,00               | 0,00        |
| Obrigações Não Relacionadas a Serviços            | 0,00  | 0,00                        | 0,00               | 0,00        |
| Contrapartida para Ativos da SPE                  | 0,00  | 0,00                        | 0,00               | 0,00        |
| Provisões de PPP                                  | 0,00  | 0,00                        | 0,00               | 0,00        |
| GARANTIAS DE PPP (II)                             | 0,00  | 0,00                        | 0,00               | 0,00        |
| SALDO LÍQUIDO DE PASSIVOS DE PPP (III) = (I - II) | 0,00  | 0,00                        | 0,00               | 0,00        |
| PASSIVOS CONTINGENTES                             | 0,00  | 0,00                        | 0,00               | 0,00        |
| Contraprestações Futuras                          | 0,00  | 0,00                        | 0,00               | 0,00        |
| Riscos Não Provisionados                          | 0,00  | 0,00                        | 0,00               | 0,00        |
| Outros Passivos Contingentes                      | 0,00  | 0,00                        | 0,00               | 0,00        |
| ATIVOS CONTINGENTES                               | 0,00  | 0,00                        | 0,00               | 0,00        |
| Serviços Futuros                                  | 0,00  | 0,00                        | 0,00               | 0,00        |
| Outros Ativos Contingentes                        | 0,00  | 0,00                        | 0,00               | 0,00        |

| DESPESAS DE PPP                | EXERCÍCIO ANTERIOR | EXERCÍCIO CORRENTE (EC) | <EC+1> | <EC+2> | <EC+3> | <EC+4> | <EC+5> | <EC+6> | <EC+7> | <EC+8> | <EC+9> |
|--------------------------------|--------------------|-------------------------|--------|--------|--------|--------|--------|--------|--------|--------|--------|
| Do Ente Federado               | 0,00               | 0,00                    | 0,00   | 0,00   | 0,00   | 0,00   | 0,00   | 0,00   | 0,00   | 0,00   | 0,00   |
| Das Estatais Não-Dependentes   | 0,00               | 0,00                    | 0,00   | 0,00   | 0,00   | 0,00   | 0,00   | 0,00   | 0,00   | 0,00   | 0,00   |
| TOTAL DAS DESPESAS             | 0,00               | 0,00                    | 0,00   | 0,00   | 0,00   | 0,00   | 0,00   | 0,00   | 0,00   | 0,00   | 0,00   |
| RECEITA CORRENTE LÍQUIDA (RCL) | 0,00               | 0,00                    | 0,00   | 0,00   | 0,00   | 0,00   | 0,00   | 0,00   | 0,00   | 0,00   | 0,00   |
| TOTAL DAS DESPESAS / RCL (%)   | 0,00               | 0,00                    | 0,00   | 0,00   | 0,00   | 0,00   | 0,00   | 0,00   | 0,00   | 0,00   | 0,00   |

Nota:

*Carlos Aquila C. de Queiroz*

CARLOS AQUILA CUNHA DE QUEIROZ  
PREFEITO MUNICIPAL

*Manoel Tomaz de Aquino Neto*  
MANOEL TOMAZ DE AQUINO NETO  
Contador - CREA-13434

*Antonio Deivyson Oliveira Sampaio*

ANTONIO DEIVYSON OLIVEIRA SAMPAIO  
CONTROLADOR

*Ezequiel Albuquerque Aguiar*

EZEQUIEL ALBUQUERQUE AGUIAR  
SECRETÁRIO DE FINANÇAS

GOVERNO MUNICIPAL DE MORAÚJO  
Relatório Resumido de Execução Orçamentária  
**Demonstrativo Simplificado do Relatório Resumido da Execução Orçamentária**  
Orçamento Fiscal e da Seguridade Social  
Período: Janeiro a Abril de 2017/Bimestre: Março e Abril

RREO - Anexo XIV (LRF, Art. 52, inciso I, alíneas "a" e "b" do inciso II e §1º)

R\$ 1,00

| <b>BALANÇO ORÇAMENTÁRIO</b>                             | No Bimestre                         |  | Até o Bimestre               |                  |
|---|-------------------------------------|--|------------------------------|------------------|
| <b>RECEITAS</b>   |                                     |  |                              |                  |
| PREVISÃO INICIAL  |                                     | 24.578.245,05                              |                              | 24.578.245,05    |
| PREVISÃO ATUALIZADA                                     |                                     | 24.578.245,05                              |                              | 24.578.245,05    |
| RECEITAS REALIZADAS                                     |                                     | 3.081.013,28                               |                              | 6.510.964,38     |
| DÉFICIT ORÇAMENTÁRIO                                    |                                     | 0,00                                       |                              | 0,00             |
| SALDOS DE EXERCÍCIOS ANTERIORES                         |                                     | 0,00                                       |                              | 0,00             |
| <b>DESPESAS</b>   |                                     |  |                              |                  |
| DOTAÇÃO INICIAL   |                                     | 24.578.245,05                              |                              | 24.578.245,05    |
| CRÉDITOS ADICIONAIS                                     |                                     | 0,00                                       |                              | 0,00             |
| DOTAÇÃO ATUALIZADA                                      |                                     | 24.578.245,05                              |                              | 24.578.245,05    |
| DESPESA EMPENHADA                                       |                                     | 4.412.581,04                               |                              | 15.885.411,08    |
| DESPESA LIQUIDADADA                                     |                                     | 3.467.337,32                               |                              | 5.774.620,23     |
| SUPERÁVIT ORÇAMENTÁRIO                                  |                                     | 736.344,15                                 |                              | 736.344,15       |
| <b>DESPESA POR FUNÇÃO/SUBFUNÇÃO</b>                     |                                     |  |                              |                  |
| DESPESAS EMPENHADAS                                     |                                     | 4.412.581,04                               |                              | 15.885.411,08    |
| DESPESAS LIQUIDADADAS                                   |                                     | 3.467.337,32                               |                              | 5.774.620,23     |
| <b>RECEITA CORRENTE LÍQUIDA - RCL</b>                   |                                     |  | Até o Bimestre               |                  |
| RECEITA CORRENTE LÍQUIDA                                |                                     |  |                              | 21.498.085,61    |
| <b>RECEITAS E DESPESAS DOS REGIMES DE PREVIDÊNCIA</b>   |                                     |  |                              |                  |
| <b>Regime Geral de Previdência Social</b>               |                                     |  |                              |                  |
| RECEITAS PREVIDENCIÁRIAS REALIZADAS GERAL               |                                     | 0,00                                       |                              | 0,00             |
| DESPESAS PREVIDENCIÁRIAS LIQUIDADAS GERAL               |                                     | 0,00                                       |                              | 0,00             |
| RESULTADO PREVIDENCIÁRIO GERAL                          |                                     | 0,00                                       |                              | 0,00             |
| <b>Regime Próprio de Previdência dos Servidores</b>     |                                     |  |                              |                  |
| RECEITAS PREVIDENCIÁRIAS REALIZADAS RPPS                |                                     | 0,00                                       |                              | 0,00             |
| DESPESAS PREVIDENCIÁRIAS LIQUIDADAS RPPS                |                                     | 0,00                                       |                              | 0,00             |
| RESULTADO PREVIDENCIÁRIO RPPS                           |                                     | 0,00                                       |                              | 0,00             |
| <b>RESULTADOS NOMINAL E PRIMÁRIO</b>                    | Meta Fixada no<br>AMF da LDO<br>(a) | Resultado Apurado<br>Até o Bimestre<br>(b) | % em Relação à Meta<br>(b/a) |                  |
| RESULTADO NOMINAL                                       | 0,00                                | -1.080.652,04                              |                              | 0,00             |
| RESULTADO PRIMÁRIO                                      | 0,00                                | -9.100.977,11                              |                              | 0,00             |
| <b>RESTOS A PAGAR POR PODER E MINISTÉRIO PÚBLICO</b>    | Inscrição                           | Cancelamento<br>Até o Bimestre             | Pagamento<br>Até o Bimestre  | Saldo<br>a Pagar |
| <b>RESTOS A PAGAR PROCESSADOS</b>                       |                                     |  |                              |                  |
| Poder Executivo   | 77.620,71                           | 0,00                                       | 70.108,71                    | 224.040,91       |
| Poder Legislativo                                       | 0,00                                | 0,00                                       | 0,00                         | 0,00             |
| <b>RESTOS A PAGAR NÃO PROCESSADOS</b>                   |                                     |  |                              |                  |
| Poder Executivo   | 520.895,44                          | 0,00                                       | 21.381,90                    | 900.253,04       |
| Poder Legislativo                                       | 0,00                                | 0,00                                       | 0,00                         | 0,00             |
| <b>TOTAL</b>  | 598.516,15                          | 0,00                                       | 91.490,61                    | 1.124.293,95     |
| <b>DESPESAS COM AÇÕES TÍPICAS DE MDE</b>                | Valor Apurado<br>Até o Bimestre     | Limites Constitucionais Anuais             |                              |                  |
|   |                                     | % Mínimo a<br>Aplicar no<br>Exercício      | % Aplicado Até o Bimestre    |                  |
| Mínimo Anual de <18% / 25%> das Receitas de Impostos em | 1.181.263,61                        | 25,00                                      | 28,64                        |                  |
| Mínimo Anual de 60% do FUNDEB na Remuneração do         | 1.249.197,73                        | 60,00                                      | 58,54                        |                  |

GOVERNO MUNICIPAL DE MORAÚJO  
 Relatório Resumido de Execução Orçamentária  
**Demonstrativo Simplificado do Relatório Resumido da Execução Orçamentária**  
 Orçamento Fiscal e da Seguridade Social  
 Período: Janeiro a Abril de 2017/Bimestre: Março e Abril

RREO - Anexo XIV (LRF, Art. 52, inciso I, alíneas "a" e "b" do inciso II e §1º)

R\$ 1,00

| RECEITAS DE OPERAÇÕES DE CRÉDITO E DESPESAS DE CAPITAL   | Valor Apurado Até o Bimestre | Saldo Não Realizado             |                           |
|--|------------------------------|---------------------------------|---------------------------|
| Receitas de Operações de Crédito                         | 0,00                         | 0,00                            |                           |
| Despesa de Capital Líquida                               | 244.142,16                   | 3.338.017,30                    |                           |
| RECEITA DE ALIENAÇÃO DE ATIVOS E APLICAÇÃO DOS RECURSOS  | Valor Apurado Até o Bimestre | Saldo a Realizar                |                           |
| Receita de Capital Resultante da Alienação de Ativos     | 0,00                         | 5.250,00                        |                           |
| Aplicação dos Recursos da Alienação de Ativos            | 0,00                         | 0,00                            |                           |
| DESPESAS COM AÇÕES E SERVIÇOS PÚBLICOS DE SAÚDE          | Valor Apurado Até o Bimestre | Limite Constitucional Anual     |                           |
|  |                              | % Mínimo a Aplicar no Exercício | % Aplicado Até o Bimestre |
| Despesas Próprias com Ações e Serviços Públicos de Saúde | 624.951,60                   | 15,00                           | 15,15                     |

*Carlos Aquila C. de Queiroz*

CARLOS AQUILA CUNHA DE QUEIROZ  
 PREFEITO MUNICIPAL

*Manoel Tomaz de Aquino Neto*

MANOEL TOMAZ DE AQUINO NETO  
 Contador - CRC 13434

*Antonio Deivyson Oliveira Sampaio*

ANTONIO DEIVYSON OLIVEIRA SAMPAIO  
 CONTROLADOR

*Ezequiel Albuquerque Aguiar*

EZEQUIEL ALBUQUERQUE AGUIAR  
 SECRETÁRIO DE FINANÇAS