

Estado do Ceará
GOVERNO MUNICIPAL DE MORAÚJO
EDITAL DE PUBLICAÇÃO Nº 2017.04.30-1

O PREFEITO MUNICIPAL do Município de Moraújo - Estado do Ceará, Cidadão CARLOS AQUILA CUNHA DE QUEIROZ, em pleno exercício do cargo e no uso competente de suas atribuições, notadamente as conferidas pelo Art. 28, Inciso X, da Constituição do Estado do Ceará, **RESOLVE** publicar mediante afixação nos locais de amplo acesso do público em geral no âmbito do Município de Moraújo/CE, bem como no site www.moraujo.ce.gov.br o **RELATÓRIO RESUMIDO DA EXECUÇÃO ORÇAMENTÁRIA - RREO**, atinente ao **1º BIMESTRE** do exercício financeiro de **2017**.

PUBLIQUE-SE, DIVULGUE-SE, CUMPRA-SE.

**Paço do Poder Executivo Municipal de Moraújo - Estado do Ceará.
Em, 30 de Abril de 2017.**

Carlos Aquila C. de Queiroz
CARLOS AQUILA CUNHA DE QUEIROZ
PREFEITO MUNICIPAL

DECLARAÇÃO

Em cumprimento ao art. 7º da Instrução Normativa do TCM nº 03/2000, **DECLARO**, para fins de prova junto a esse Órgão de Controle Externo, que a GOVERNO MUNICIPAL DE MORAÚJO - CE publicou mediante afixação nos locais de amplo acesso público em geral no âmbito do Município de Moraújo e no site www.moraujo.ce.gov.br, o **R.R.E.O. (Relatório Resumido de Execução Orçamentária)** (art. 54 da Lei Complementar nº 101/2000), referente ao **1º BIMESTRE** de 2017, conforme EDITAL DE PUBLICAÇÃO anexo.

Moraújo - CE, 30 de Abril de 2017.

Carlos Aquila C. de Queiroz
CARLOS AQUILA CUNHA DE QUEIROZ
PREFEITO MUNICIPAL

GOVERNO MUNICIPAL DE MORAÚJO
Relatório Resumido de Execução Orçamentária

Balanco Orçamentário

Orçamento Fiscal e da Seguridade Social

Período: Janeiro a Fevereiro de 2017/Bimestre: Janeiro e Fevereiro

RREO - Anexo 1 (LRF, Art. 52, inciso I, alíneas "a" e "b" do inciso II e §1º)

Em reais

Receitas Orçamentárias	Previsão Inicial	Previsão Atualizada (a)	Receitas Realizadas				Saldo (a-c)
			No Bimestre (b)	% (b/a)	Até Bimestre (c)	% (c/a)	
Receitas Orçamentárias							
Receitas (Exceto Intra-Orçamentárias) (I)	24.578.245,05	24.578.245,05	3.429.951,10	13,96	3.429.951,10	13,96	21.148.293,95
Receitas Correntes	22.801.590,45	22.801.590,45	3.429.951,10	15,04	3.429.951,10	15,04	19.371.639,35
Receita Tributária	455.196,00	455.196,00	73.559,47	16,16	73.559,47	16,16	381.636,53
Impostos	425.922,00	425.922,00	72.995,96	17,14	72.995,96	17,14	352.926,04
Taxas	22.974,00	22.974,00	563,51	2,45	563,51	2,45	22.410,49
Contribuição de Melhoria	6.300,00	6.300,00	0,00	0,00	0,00	0,00	6.300,00
Receitas de Contribuições	94.500,00	94.500,00	41.618,25	44,04	41.618,25	44,04	52.881,75
Contribuições de Intervenção no Domínio	5.250,00	5.250,00	0,00	0,00	0,00	0,00	5.250,00
Contribuição para o Custeio do Serviço de	89.250,00	89.250,00	41.618,25	46,63	41.618,25	46,63	47.631,75
Receita Patrimonial	142.800,00	142.800,00	22.083,92	15,46	22.083,92	15,46	120.716,08
Receitas Imobiliárias	6.300,00	6.300,00	0,00	0,00	0,00	0,00	6.300,00
Receitas de Valores Mobiliários	130.200,00	130.200,00	22.083,92	16,96	22.083,92	16,96	108.116,08
Outras Receitas Patrimoniais	6.300,00	6.300,00	0,00	0,00	0,00	0,00	6.300,00
Receita de Serviços	6.300,00	6.300,00	0,00	0,00	0,00	0,00	6.300,00
Transferências Correntes	22.047.648,45	22.047.648,45	3.262.408,79	14,80	3.262.408,79	14,80	18.785.239,66
Transferências Intergovernamentais	20.993.784,45	20.993.784,45	3.262.408,79	15,54	3.262.408,79	15,54	17.731.375,66
Transferências de Convênios	1.053.864,00	1.053.864,00	0,00	0,00	0,00	0,00	1.053.864,00
Outras Receitas Correntes	55.146,00	55.146,00	30.280,67	54,91	30.280,67	54,91	24.865,33
Multas e Juros de Mora	11.487,00	11.487,00	0,00	0,00	0,00	0,00	11.487,00
Indenizações e Restituições	18.711,00	18.711,00	29.255,67	156,36	29.255,67	156,36	-10.544,67
Receita da Dívida Ativa	18.711,00	18.711,00	0,00	0,00	0,00	0,00	18.711,00
Receitas Diversas	6.237,00	6.237,00	1.025,00	16,43	1.025,00	16,43	5.212,00
Receitas de Capital	1.776.654,60	1.776.654,60	0,00	0,00	0,00	0,00	1.776.654,60
Alienação de Bens	5.250,00	5.250,00	0,00	0,00	0,00	0,00	5.250,00
Alienação de Bens Móveis	5.250,00	5.250,00	0,00	0,00	0,00	0,00	5.250,00
Transferências de Capital	1.745.154,60	1.745.154,60	0,00	0,00	0,00	0,00	1.745.154,60
Transferências de Convênios	1.745.154,60	1.745.154,60	0,00	0,00	0,00	0,00	1.745.154,60
Outras Receitas de Capital	26.250,00	26.250,00	0,00	0,00	0,00	0,00	26.250,00
Outras Receitas	26.250,00	26.250,00	0,00	0,00	0,00	0,00	26.250,00
Receitas (Intra-Orçamentárias) (II)	0,00	0,00	0,00	0,00	0,00	0,00	0,00
SubTotal das Receitas (III) = (I + II)	24.578.245,05	24.578.245,05	3.429.951,10	13,96	3.429.951,10	13,96	21.148.293,95
Operações de Crédito/Refinanciamento (IV)							
SubTotal com Refinanciamento (V) = (III + IV)	24.578.245,05	24.578.245,05	3.429.951,10	13,96	3.429.951,10	13,96	21.148.293,95
Déficit (VI)					0,00		
Total (VII) = (V + VI)	24.578.245,05	24.578.245,05	3.429.951,10		3.429.951,10		

GOVERNO MUNICIPAL DE MORAÚJO
Relatório Resumido de Execução Orçamentária

Balanco Orçamentário

Orçamento Fiscal e da Seguridade Social

Período: Janeiro a Fevereiro de 2017/Bimestre: Janeiro e Fevereiro

RRFO - Anexo 1 (LRF - Art. 52, inciso I, alíneas "a" e "b" do inciso II e §1º)

Em reais

Despesas Orçamentárias	Dotação Inicial (d)	Dotação Atualizada (e)	Despesas Empenhadas		Saldo (g) = (e-f)	Despesas Liquidadas		Saldo (i) = (e-h)	Despesas Pagas Até o Bimestre (j)	Inscritas em Restos a Pagar Não Proc. (k)
			No Bimestre	Até o Bimestre (f)		No Bimestre	Até o Bimestre (h)			
Despesas Orçamentárias										
Despesas (Exceto Intra-Orçamentárias) (VIII)	24.578.245,05	24.578.245,05	11.472.830,04	11.472.830,04	13.105.415,01	2.307.282,91	2.307.282,91	22.270.962,14	1.568.498,20	
DESPESAS CORRENTES	19.969.890,05	19.967.890,05	11.266.222,14	11.266.222,14	8.701.667,91	2.196.237,76	2.196.237,76	17.771.652,29	1.457.453,05	
PESSOAL E ENCARGOS SOCIAIS	12.439.886,10	12.417.886,10	9.744.061,20	9.744.061,20	2.673.824,90	1.629.260,26	1.629.260,26	10.788.625,84	893.355,95	
JUROS E ENCARGOS DA DÍVIDA	1.050,00	1.050,00	0,00	0,00	1.050,00	0,00	0,00	1.050,00	0,00	
OUTRAS DESPESAS CORRENTES	7.528.953,95	7.548.953,95	1.522.160,94	1.522.160,94	6.026.793,01	566.977,50	566.977,50	6.981.976,45	564.097,10	
DESPESAS DE CAPITAL	4.230.355,00	4.232.355,00	206.607,90	206.607,90	4.025.747,10	111.045,15	111.045,15	4.121.309,85	111.045,15	
INVESTIMENTOS	4.030.855,00	4.032.855,00	7.607,90	7.607,90	4.025.247,10	7.607,90	7.607,90	4.025.247,10	7.607,90	
AMORTIZAÇÃO DA DÍVIDA	199.500,00	199.500,00	199.000,00	199.000,00	500,00	103.437,25	103.437,25	96.062,75	103.437,25	
Despesas (Intra-Orçamentárias) (IX)	0,00	0,00	0,00	0,00	0,00	0,00	0,00	0,00	0,00	
SubTotal das Despesas (X) = (VIII + IX)	24.578.245,05	24.578.245,05	11.472.830,04	11.472.830,04	13.105.415,01	2.307.282,91	2.307.282,91	22.270.962,14	1.568.498,20	
Amortização da Dív./Refinanciamento (XI)										
SubTotal com Refinanciamento (XII) = (X + XI)	24.578.245,05	24.578.245,05	11.472.830,04	11.472.830,04	13.105.415,01	2.307.282,91	2.307.282,91	22.270.962,14	1.568.498,20	
Superávit (XIII)							1.122.668,19			
Total (XIV) = (XII + XIII)	24.578.245,05	24.578.245,05	11.472.830,04	11.472.830,04		2.307.282,91	3.429.951,10		1.568.498,20	

Carlos Aquila C. de Queiroz

CARLOS AQUILA CUNHA DE QUEIROZ
PREFEITO MUNICIPAL

Manoel Tomaz de Aquino Neto
MANOEL TOMAZ DE AQUINO NETO
Contador - CRG. 13434

Antonio Deivyson Oliveira Sampaio

ANTONIO DEIVYSON OLIVEIRA SAMPAIO
CONTROLADOR

Ezequiel Albuquerque Aguiar

EZEQUIEL ALBUQUERQUE AGUIAR
SECRETÁRIO DE FINANÇAS

GOVERNO MUNICIPAL DE MORAÚJO

Relatório Resumido de Execução Orçamentária

Demonstrativo da Execução das Despesas por Função/Subfunção

Orçamento Fiscal e da Seguridade Social

Período: Janeiro a Fevereiro de 2017/Bimestre: Janeiro e Fevereiro

RREO - Anexo 2 (LRF - Art. 52, inciso II, alínea "c")

Função/Subfunção	Dotação Inicial	Dotação Atualizada (a)	Despesas Empenhadas			Saldo(c) = (a-b)	Despesas Liquidadas			Saldo(e) = (a-d)	Insc. Restos a Pagar Não Processados (f)
			No Bimestre	Até o Bimestre (b)	% (b / total b)		No Bimestre	Até o Bimestre (d)	% (d / total d)		
Despesas (Exceto Intra-Orçamentárias) (I)	24.578.245,05	24.578.245,05	11.472.830,04	11.472.830,04	100,00	13.105.415,01	2.307.282,91	2.307.282,91	100,00	22.270.962,14	
Legislativa	861.000,00	861.000,00	334.501,60	334.501,60	2,92	526.498,40	137.025,56	137.025,56	5,94	723.974,44	
Ação Legislativa	861.000,00	861.000,00	334.501,60	334.501,60	2,92	526.498,40	137.025,56	137.025,56	5,94	723.974,44	
Essencial à Justiça	17.430,00	17.430,00	0,00	0,00	0,00	17.430,00	0,00	0,00	0,00	17.430,00	
Defesa do Interesse Público no Processo	17.430,00	17.430,00	0,00	0,00	0,00	17.430,00	0,00	0,00	0,00	17.430,00	
Administração	2.645.417,25	2.645.417,25	1.599.008,62	1.599.008,62	13,94	1.046.408,63	284.126,09	284.126,09	12,31	2.361.291,16	
Administração Geral	2.483.355,00	2.483.355,00	1.518.288,62	1.518.288,62	13,23	965.066,38	269.154,66	269.154,66	11,67	2.214.200,34	
Administração Financeira	159.962,25	159.962,25	80.720,00	80.720,00	0,70	79.242,25	14.971,43	14.971,43	0,65	144.990,82	
Comunicação Social	2.100,00	2.100,00	0,00	0,00	0,00	2.100,00	0,00	0,00	0,00	2.100,00	
Segurança Pública	21.000,00	21.000,00	21.000,00	21.000,00	0,18	0,00	3.579,91	3.579,91	0,16	17.420,09	
Policciamento	21.000,00	21.000,00	21.000,00	21.000,00	0,18	0,00	3.579,91	3.579,91	0,16	17.420,09	
Assistência Social	1.466.969,60	1.466.969,60	354.943,10	354.943,10	3,09	1.112.026,50	81.452,31	81.452,31	3,53	1.385.517,29	
Assistência ao Portador de Deficiência	28.350,00	28.350,00	0,00	0,00	0,00	28.350,00	0,00	0,00	0,00	28.350,00	
Assistência à Criança e ao Adolescente	180.085,50	180.085,50	91.235,40	91.235,40	0,80	88.850,10	20.645,73	20.645,73	0,89	159.439,77	
Assistência Comunitária	1.258.534,10	1.258.534,10	263.707,70	263.707,70	2,30	994.826,40	60.806,58	60.806,58	2,64	1.197.727,52	
Saúde	4.514.911,80	4.514.911,80	1.813.719,38	1.813.719,38	15,81	2.701.192,42	406.414,14	406.414,14	17,61	4.108.497,66	
Atenção Básica	3.548.317,50	3.538.317,50	1.464.730,07	1.464.730,07	12,77	2.073.587,43	311.258,82	311.258,82	13,49	3.227.058,68	
Assistência Hospitalar e Ambulatorial	895.230,00	905.230,00	326.660,31	326.660,31	2,85	578.569,69	87.685,39	87.685,39	3,80	817.544,61	
Suporte Profilático e Terapêutico	71.364,30	71.364,30	22.329,00	22.329,00	0,19	49.035,30	7.469,93	7.469,93	0,32	63.894,37	
Trabalho	27.300,00	27.300,00	0,00	0,00	0,00	27.300,00	0,00	0,00	0,00	27.300,00	
Fomento ao Trabalho	27.300,00	27.300,00	0,00	0,00	0,00	27.300,00	0,00	0,00	0,00	27.300,00	
Educação	9.524.516,40	9.524.516,40	5.941.308,03	5.941.308,03	51,79	3.583.208,37	1.019.139,85	1.019.139,85	44,17	8.505.376,55	
Ensino Fundamental	2.070.356,40	2.070.356,40	648.824,57	648.824,57	5,66	1.421.531,83	132.212,25	132.212,25	5,73	1.938.144,15	
Ensino Médio	89.250,00	89.250,00	0,00	0,00	0,00	89.250,00	0,00	0,00	0,00	89.250,00	
Ensino Superior	154.350,00	154.350,00	0,00	0,00	0,00	154.350,00	0,00	0,00	0,00	154.350,00	
Educação Infantil	297.780,00	297.780,00	0,00	0,00	0,00	297.780,00	0,00	0,00	0,00	297.780,00	
Educação de Jovens e Adultos	3.780,00	3.780,00	0,00	0,00	0,00	3.780,00	0,00	0,00	0,00	3.780,00	
Educação Básica	6.909.000,00	6.909.000,00	5.292.483,46	5.292.483,46	46,13	1.616.516,54	886.927,60	886.927,60	38,44	6.022.072,40	
Cultura	693.525,00	647.525,00	64.800,00	64.800,00	0,56	582.725,00	9.860,00	9.860,00	0,43	637.665,00	
Difusão Cultural	693.525,00	647.525,00	64.800,00	64.800,00	0,56	582.725,00	9.860,00	9.860,00	0,43	637.665,00	
Direito da Cidadania	28.875,00	28.875,00	0,00	0,00	0,00	28.875,00	0,00	0,00	0,00	28.875,00	
Assistência ao Povo Indígena	28.875,00	28.875,00	0,00	0,00	0,00	28.875,00	0,00	0,00	0,00	28.875,00	
Urbanismo	2.207.110,00	2.253.110,00	874.549,31	874.549,31	7,62	1.378.560,69	220.115,30	220.115,30	9,54	2.032.994,70	
Infra-Estrutura Urbana	730.285,00	776.285,00	395.371,60	395.371,60	3,45	380.913,40	87.190,34	87.190,34	3,78	689.094,66	
Serviços Urbanos	1.109.325,00	1.109.325,00	479.177,71	479.177,71	4,18	630.147,29	132.924,96	132.924,96	5,76	976.400,04	
Saneamento Básico Urbano	367.500,00	367.500,00	0,00	0,00	0,00	367.500,00	0,00	0,00	0,00	367.500,00	

GOVERNO MUNICIPAL DE MORAÚJO

Relatório Resumido de Execução Orçamentária

Demonstrativo da Execução das Despesas por Função/Subfunção

Orçamento Fiscal e da Seguridade Social

Período: Janeiro a Fevereiro de 2017/Bimestre: Janeiro e Fevereiro

RREO - Anexo 2 (LRF, Art. 52, inciso II, alínea "c")

Função/Subfunção	Dotação Inicial	Dotação Atualizada (a)	Despesas Empenhadas			Saldo(c) = (a-b)	Despesas Liquidadas			Saldo(e) = (a-d)	Insc. Restos a Pagar Não Processados (f)
			No Bimestre	Até o Bimestre (b)	% (b / total b)		No Bimestre	Até o Bimestre (d)	% (d / total d)		
Habitação	241.500,00	241.500,00	0,00	0,00	0,00	241.500,00	0,00	0,00	0,00	241.500,00	
Habitação Rural	126.000,00	126.000,00	0,00	0,00	0,00	126.000,00	0,00	0,00	0,00	126.000,00	
Habitação Urbana	115.500,00	115.500,00	0,00	0,00	0,00	115.500,00	0,00	0,00	0,00	115.500,00	
Saneamento	294.000,00	294.000,00	0,00	0,00	0,00	294.000,00	0,00	0,00	0,00	294.000,00	
Saneamento Básico Rural	178.500,00	178.500,00	0,00	0,00	0,00	178.500,00	0,00	0,00	0,00	178.500,00	
Saneamento Básico Urbano	115.500,00	115.500,00	0,00	0,00	0,00	115.500,00	0,00	0,00	0,00	115.500,00	
Gestão Ambiental	304.605,00	304.605,00	50.000,00	50.000,00	0,44	254.605,00	6.308,17	6.308,17	0,27	298.296,83	
Preservação e Conservação Ambiental	199.605,00	199.605,00	50.000,00	50.000,00	0,44	149.605,00	6.308,17	6.308,17	0,27	193.296,83	
Recursos Hídricos	105.000,00	105.000,00	0,00	0,00	0,00	105.000,00	0,00	0,00	0,00	105.000,00	
Agricultura	354.795,00	354.795,00	60.000,00	60.000,00	0,52	294.795,00	10.410,90	10.410,90	0,45	344.384,10	
Administração Geral	44.100,00	44.100,00	0,00	0,00	0,00	44.100,00	0,00	0,00	0,00	44.100,00	
Extensão Rural	300.195,00	300.195,00	60.000,00	60.000,00	0,52	240.195,00	10.410,90	10.410,90	0,45	289.784,10	
Defesa Agropecuária	10.500,00	10.500,00	0,00	0,00	0,00	10.500,00	0,00	0,00	0,00	10.500,00	
Comércio e Serviços	70.350,00	70.350,00	0,00	0,00	0,00	70.350,00	0,00	0,00	0,00	70.350,00	
Promoção Comercial	70.350,00	70.350,00	0,00	0,00	0,00	70.350,00	0,00	0,00	0,00	70.350,00	
Transporte	105.000,00	105.000,00	0,00	0,00	0,00	105.000,00	0,00	0,00	0,00	105.000,00	
Transporte Rodoviário	105.000,00	105.000,00	0,00	0,00	0,00	105.000,00	0,00	0,00	0,00	105.000,00	
Desporto e Lazer	406.665,00	406.665,00	70.000,00	70.000,00	0,61	336.665,00	9.600,00	9.600,00	0,42	397.065,00	
Desporto Comunitário	301.665,00	301.665,00	70.000,00	70.000,00	0,61	231.665,00	9.600,00	9.600,00	0,42	292.065,00	
Lazer	105.000,00	105.000,00	0,00	0,00	0,00	105.000,00	0,00	0,00	0,00	105.000,00	
Encargos Especiais	415.275,00	415.275,00	289.000,00	289.000,00	2,52	126.275,00	119.250,68	119.250,68	5,17	296.024,32	
Serviço da Dívida Interna	199.500,00	199.500,00	199.000,00	199.000,00	1,73	500,00	103.437,25	103.437,25	4,48	96.062,75	
Outros Encargos Especiais	215.775,00	215.775,00	90.000,00	90.000,00	0,78	125.775,00	15.813,43	15.813,43	0,69	199.961,57	
Reserva de Contingência	378.000,00	378.000,00	0,00	0,00	0,00	378.000,00	0,00	0,00	0,00	378.000,00	
Reserva de Contingência	378.000,00	378.000,00	0,00	0,00	0,00	378.000,00	0,00	0,00	0,00	378.000,00	
Despesas (Intra-Orçamentárias) (II)	0,00	0,00	0,00	0,00	0,00	0,00	0,00	0,00	0,00	0,00	
Total (III) (I + II)	24.578.245,05	24.578.245,05	11.472.830,04	11.472.830,04	100,00	13.105.415,01	2.307.282,91	2.307.282,91	100,00	22.270.962,14	

GOVERNO MUNICIPAL DE MORAÚJO

Relatório Resumido de Execução Orçamentária


Demonstrativo da Execução das Despesas por Função/Subfunção

Orçamento Fiscal e da Seguridade Social

Período: Janeiro a Fevereiro de 2017/Bimestre: Janeiro e Fevereiro

.RREO - Anexo 2 (LRF, Art. 52, inciso II, alínea "c")


Em reais




CARLOS AQUILA CUNHA DE QUEIROZ
PREFEITO MUNICIPAL



MANOEL TOMAZ DE AQUINO NETO
Contador - CRC 13434



ANTONIO DEIVYSON OLIVEIRA SAMPAIO
CONTROLADOR



EZEQUIEL ALBUQUERQUE AGUIAR
SECRETÁRIO DE FINANÇAS

GOVERNO MUNICIPAL DE MORAÚJO

Relatório Resumido de Execução Orçamentária

Demonstrativo da Receita Corrente Líquida

Orçamento Fiscal e da Seguridade Social

Período: Janeiro a Fevereiro de 2017/Bimestre: Janeiro e Fevereiro


RREO - Anexo 3 (LRF, Art. 53, inciso I)

Especificação	Evolução da Receita Realizada nos Últimos 12 Meses												Total	Em reais
	Março/2016	Abril/2016	Maió/2016	Junho/2016	Julho/2016	Agosto/2016	Setembro/2016	Outubro/2016	Novembro/2016	Dezembro/2016	Janeiro/2017	Fevereiro/2017	(Últimos 12 Meses)	Previsão Atualizada do Exercício
Receitas Correntes (I)	1.704.900,76	1.640.903,51	2.102.451,15	1.809.607,46	1.820.506,46	1.641.239,43	1.611.826,26	1.733.229,81	2.288.605,35	3.869.838,46	1.671.470,51	2.181.816,51	23.876.395,67	22.801.590,45
Receita Tributária	28.849,50	30.938,90	30.863,40	19.157,63	15.928,17	18.555,26	22.445,62	14.023,56	20.978,33	193.133,83	71.621,04	1.938,43	468.233,67	455.196,00
IPTU	0,00	635,00	0,00	0,00	0,00	440,00	0,00	0,00	49,53	4.235,35	59.012,30	0,00	64.372,15	12.474,00
ISS	20.459,61	23.381,22	18.353,17	10.963,87	9.294,47	9.434,20	11.776,52	7.932,62	13.725,01	83.371,69	6.939,71	1.838,47	217.490,56	157.500,00
ITBI	0,00	0,00	0,00	0,00	0,00	0,00	0,00	0,00	0,00	0,00	0,00	0,00	0,00	12.474,00
IRRF	8.189,89	6.922,68	12.510,23	8.173,76	6.633,70	8.681,06	10.669,10	6.065,94	7.203,82	105.526,79	5.105,52	99,96	185.782,45	243.474,00
Outras Receitas Tributárias	0,00	0,00	0,00	0,00	0,00	0,00	0,00	25,00	0,00	0,00	0,00	563,51	588,51	29.274,00
Receita de Contribuições	19.754,93	20.067,00	20.785,82	20.590,25	19.968,17	20.887,87	0,00	20.790,25	20.277,91	46.832,03	22.341,47	19.276,78	251.572,48	94.500,00
Receita Patrimonial	9.699,95	17.031,19	9.796,46	8.792,69	5.901,50	6.249,10	6.073,78	6.284,82	6.650,08	8.297,48	10.400,43	11.683,49	106.860,97	142.800,00
Receita Agropecuária	0,00	0,00	0,00	0,00	0,00	0,00	0,00	0,00	0,00	0,00	0,00	0,00	0,00	0,00
Receita Industrial	0,00	0,00	0,00	0,00	0,00	0,00	0,00	0,00	0,00	0,00	0,00	0,00	0,00	0,00
Receita de Serviços	0,00	0,00	0,00	0,00	0,00	0,00	0,00	0,00	0,00	0,00	0,00	0,00	0,00	6.300,00
Transferências Correntes	1.646.796,38	1.572.086,15	2.041.005,47	1.761.066,89	1.778.708,62	1.587.788,30	1.583.119,86	1.689.257,38	2.240.486,21	3.417.532,78	1.541.976,06	2.143.768,65	23.003.592,75	22.047.648,45
Cota-Parte do FPM	485.720,63	577.417,53	767.825,94	834.348,63	459.910,19	570.352,38	463.810,44	563.017,17	1.027.216,91	1.263.157,10	682.001,89	874.308,05	8.369.086,86	5.546.339,40
Cota-Parte do ICMS	420.711,92	304.734,73	322.223,33	317.937,13	319.073,05	335.316,70	338.829,77	334.786,46	356.229,78	347.901,84	334.096,60	161.391,43	3.893.232,74	3.925.587,75
Cota-Parte do IPVA	18.365,47	12.198,18	15.046,86	5.186,88	2.235,34	3.762,06	20.752,13	2.783,65	1.339,01	877,22	32.511,54	29.549,81	143.608,15	85.713,60
Cota-Parte do ITR	73,00	100,14	0,00	12,96	0,00	87,16	214,00	675,84	30,20	20,67	19,54	0,00	1.233,51	10.080,00
Transferências da LC 87/1996	1.049,18	1.049,18	1.049,18	1.049,18	1.049,18	1.049,18	1.049,18	1.049,18	1.049,18	1.049,18	938,29	938,29	12.368,38	19.958,40
Transferências da LC 61/1989														
Transferência do FUNDEB	419.048,78	367.080,10	442.423,78	386.947,58	325.655,34	366.862,08	335.208,66	361.121,06	505.341,31	676.826,37	392.543,36	367.003,36	4.945.061,78	5.364.030,00
Outras Transferências Correntes	301.827,40	309.506,29	492.436,38	415.584,53	670.785,52	311.358,74	423.255,68	425.824,02	349.279,82	1.127.700,40	99.864,84	711.577,71	5.639.001,33	7.095.939,30
Outras Receitas Correntes	0,00	780,27	0,00	0,00	0,00	7.758,90	187,00	2.873,80	212,82	4.042,34	25.131,51	5.149,16	46.135,60	55.146,00
Deduções (II)	185.373,44	179.294,29	221.449,78	191.838,25	156.631,99	182.293,80	161.319,23	180.671,14	277.391,12	318.587,84	210.106,27	213.229,65	2.478.186,80	2.400.334,35
Contribuição Servidor para o Plano de Previdência	0,00	0,00	0,00	0,00	0,00	0,00	0,00	0,00	0,00	0,00	0,00	0,00	0,00	0,00
Compensações Financ. entre Regimes Previdência	0,00	0,00	0,00	0,00	0,00	0,00	0,00	0,00	0,00	0,00	0,00	0,00	0,00	0,00
Dedução da Receita para Formação do FUNDEB	185.373,44	179.294,29	221.449,78	191.838,25	156.631,99	182.293,80	161.319,23	180.671,14	277.391,12	318.587,84	210.106,27	213.229,65	2.478.186,80	2.400.334,35
Receita Corrente Líquida (III) = (I - II)	1.519.527,32	1.461.609,22	1.881.001,37	1.617.769,21	1.663.874,47	1.458.945,63	1.450.507,03	1.552.558,67	2.011.214,23	3.351.250,62	1.461.364,24	1.968.586,86	21.398.208,87	20.401.256,10


GOVERNO MUNICIPAL DE MORAÚJO
Relatório Resumido de Execução Orçamentária
Demonstrativo da Receita Corrente Líquida
Orçamento Fiscal e da Seguridade Social
Período: Janeiro a Fevereiro de 2017/Bimestre: Janeiro e Fevereiro

RREO - Anexo 3 (LRF - Art. 53, inciso I)

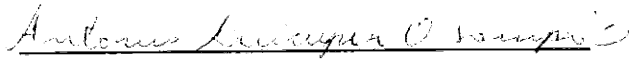
Em reais




CARLOS AQUILA CUNHA DE QUEIROZ
PREFEITO MUNICIPAL



MANOEL TOMAZ DE AQUINO NETO
Contador - CRC 13434



ANTONIO DEIVYSON OLIVEIRA SAMPAIO
CONTROLADOR



EZEQUIEL ALBUQUERQUE AGUIAR
SECRETÁRIO DE FINANÇAS

Relatório Resumido de Execução Orçamentária
Demonstrativo das Receitas e Despesas Previdenciárias do Regime Próprio de Previdência dos Servidores
Orçamento da Seguridade Social
 Período: Janeiro a Fevereiro de 2017/Bimestre: Janeiro e Fevereiro

R\$ 1,00					
RREO - Anexo IV (LRF, Art. 53, inciso II)					
Receitas	Previsão Inicial	Previsão Atualizada	Receitas Realizadas		
			No Bimestre	Até o Bimestre 2017	Até o Bimestre 2016
Receitas Previdenciárias (Exceto Intra-Orçamentárias) (I)					
(-) Deduções da Receita					
Deduções da Receita Patrimonial			0,00	0,00	
Receitas Previdenciárias (Intra-Orçamentárias) (II)					
Receitas Intra-Orçamentárias	0,00	0,00	0,00	0,00	0,00
Total das Receitas Previdenciárias - RPPS (III) = (I + II)	0,00	0,00	0,00	0,00	0,00
Despesas	Dotação Inicial	Dotação Atualizada	Despesas Liquidadas		
			No Bimestre	Até o Bimestre 2017	Até o Bimestre 2016
Despesas Previdenciárias (Exceto Intra-Orçamentárias) (IV)					
Despesas Previdenciárias (Intra-Orçamentárias) (V)					
Despesas Intra-Orçamentárias	0,00	0,00	0,00	0,00	0,00
Total das Despesas Previdenciárias - RPPS (VI) = (IV + V)	0,00	0,00	0,00	0,00	0,00
Resultado Previdenciário - RPPS (VII) = (III - IV)	0,00	0,00	0,00	0,00	0,00
Aportes de Recursos para o Regime Próprio de Previdência do Servidor	Previsão Inicial	Previsão Atualizada	Receitas Realizadas		
			No Bimestre	Até o Bimestre 2017	Até o Bimestre 2016
---	---	---	---	---	---
Reserva Orçamentária do RPPS			Previsão Orçamentária		
Valor			0,00		
Bens e Direitos do RPPS	Janeiro	Período de Referência			
		2017		2016	
Caixa	0,00	0,00	0,00	0,00	0,00
Banco	0,00	0,00	0,00	0,00	0,00
Investimentos	---	---	---	---	---
Outros Bens e Direitos	---	---	---	---	---
Receitas Intra-Orçamentárias	Previsão Inicial	Previsão Atualizada	Receitas Realizadas		
			No Bimestre	Até o Bimestre 2017	Até o Bimestre 2016

Relatório Resumido de Execução Orçamentária
Demonstrativo das Receitas e Despesas Previdenciárias do Regime Próprio de Previdência dos Servidores
 Orçamento da Seguridade Social
 Período: Janeiro a Fevereiro de 2017/Bimestre: Janeiro e Fevereiro

					R\$ 1,00
RREO - Anexo IV (LRF, Art. 53, inciso II)					
(-) Deduções da Receita					
Total das Receitas Previdenciárias Intra-Orçamentárias					
	0,00	0,00	0,00	0,00	0,00
Despesas Intra-Orçamentárias	Dotação Inicial	Dotação Atualizada	Despesas Liquidadas		
			No Bimestre	Até o Bimestre 2017	Até o Bimestre 2016
Total das Despesas Previdenciárias Intra-Orçamentárias					
	0,00	0,00	0,00	0,00	0,00

Carlos Aquila C. de Queiroz

CARLOS AQUILA CUNHA DE QUEIROZ
PREFEITO MUNICIPAL

Manoel Tomaz de Aquino Neto

MANOEL TOMAZ DE AQUINO NETO
Contador - CRC 13434

Antonio Deivyson Oliveira Sampaio

ANTONIO DEIVYSON OLIVEIRA SAMPAIO
CONTROLADOR

Ezequiel Albuquerque Aguiar

EZEQUIEL ALBUQUERQUE AGUIAR
SECRETÁRIO DE FINANÇAS

GOVERNO MUNICIPAL DE MORAÚJO
 Relatório Resumido de Execução Orçamentária
Demonstrativo do Resultado Nominal
 Orçamento Fiscal e da Seguridade Social
 Período: Janeiro a Fevereiro de 2017/Bimestre: Janeiro e Fevereiro

RRFO - Anexo 5 (LRF, Art. 53, inciso III)

Em reais

DÍVIDA FISCAL LÍQUIDA	SALDO		
	Em 31/Dez/2016 (a)	Em 31/Dez/2016 (b)	Em Fevereiro (c)
DÍVIDA CONSOLIDADA (I)	2.718.115,64	2.718.115,64	2.614.678,39
DEDUÇÕES (II)	841.637,86	841.637,86	2.501.328,05
Disponibilidade de Caixa Bruta	1.135.787,48	1.135.787,48	2.744.798,96
Demais Haveres Financeiros			
(-) Restos a Pagar Processados (Exceto Precatórios)	294.149,62	294.149,62	243.470,91
DÍVIDA CONSOLIDADA LÍQUIDA (III) = (I - II)	1.876.477,78	1.876.477,78	113.250,34
RECEITAS DE PRIVATIZAÇÕES (IV)			
PASSIVOS RECONHECIDOS (V)			
DÍVIDA FISCAL LÍQUIDA (VI) = (III + IV - V)	1.876.477,78	1.876.477,78	113.250,34

RESULTADO NOMINAL	PERÍODO DE REFERÊNCIA	
	No Bimestre (c-b)	Até o Bimestre (c-a)
DÍVIDA CONSOLIDADA (I)	-1.763.227,44	-1.763.227,44

DISCRIMINAÇÃO DA META FISCAL	VALOR CORRENTE
META DE RESULTADO NOMINAL FIXADA NO ANEXO DE METAS FISCAIS DA LDO PARA O EXERCÍCIO DE REFERÊNCIA	303.187,50

DÍVIDA FISCAL LÍQUIDA PREVIDENCIÁRIA	SALDO		
	Em 31/Dez/2016	Em 31/Dez/2016	Em Fevereiro
DÍVIDA CONSOLIDADA PREVIDENCIÁRIA (VII)	0,00	0,00	0,00
Passivo Atuarial			
Demais Dívidas			
DEDUÇÕES (II)	0,00	0,00	0,00
Disponibilidade de Caixa Bruta	0,00	0,00	0,00
Investimentos			

GOVERNO MUNICIPAL DE MORAÚJO
Relatório Resumido de Execução Orçamentária

Demonstrativo do Resultado Nominal

Orçamento Fiscal e da Seguridade Social

Período: Janeiro a Fevereiro de 2017/Bimestre: Janeiro e Fevereiro

RRFO - Anexo 5 / LRF - Art. 53, inciso III

			Em reais
Demais Haveres Financeiros			
(-) Restos a Pagar Processados	0,00	0,00	0,00
DÍVIDA CONSOLIDADA LÍQUIDA (VIII)			
PREVIDENCIÁRIA (IX) = (VII - VIII)	0,00	0,00	0,00
PASSIVOS RECONHECIDOS (X)			
DÍVIDA FISCAL LÍQUIDA PREVIDENCIÁRIA (XI)=(IX-X)	0,00	0,00	-180.799,28

Carlos Aquila C. de Queiroz

CARLOS AQUILA CUNHA DE QUEIROZ
PREFEITO MUNICIPAL

MANOEL TOMAZ DE AQUINO NETO
Contador - CRG 13434

Antonio Deivyson O. Sampaio

ANTONIO DEIVYSON OLIVEIRA SAMPAIO
CONTROLADOR

EZEQUIEL ALBUQUERQUE AGUIAR
SECRETÁRIO DE FINANÇAS

GOVERNO MUNICIPAL DE MORAÚJO

Relatório Resumido de Execução Orçamentária

Demonstrativo do Resultado Primário

Orçamento Fiscal e da Seguridade Social

Período: Janeiro a Fevereiro de 2017/Bimestre: Janeiro e Fevereiro

RREO - Anexo 6 (LRF - Art. 53, Inciso III)

Em reais

Receitas Primárias	Previsão Atualizada	Receitas Realizadas	
		Até o Bimestre 2017	Até o Bimestre 2016
Receitas Primárias			
Receitas Primárias Correntes (I)	22.671.390,45	3.407.867,18	3.836.963,02
Receitas Tributárias	455.196,00	73.559,47	23.328,39
IPTU	12.474,00	59.012,30	0,00
ISS	157.500,00	8.778,18	12.355,50
ITBI	12.474,00	0,00	0,00
IRRF	243.474,00	6.205,48	10.738,39
Outras Receitas Tributárias	29.274,00	563,51	234,50
Receitas de Contribuições	94.500,00	41.618,25	41.864,33
Receitas Previdenciárias	0,00	0,00	0,00
Outras Receitas de Contribuições	94.500,00	41.618,25	41.864,33
Receita Patrimonial Líquida	18.900,00	0,00	0,00
Receita Patrimonial	142.800,00	22.083,92	13.348,99
(-) Aplicações Financeiras	123.900,00	22.083,92	13.348,99
Transferências Correntes	22.047.648,45	3.262.408,79	3.692.271,93
Cota-Parte do FPM	5.546.339,40	1.245.048,02	1.438.416,96
Cota-Parte do ICMS	3.925.587,75	396.390,43	501.468,65
Cota-Parte do IPVA	85.713,60	48.849,08	54.269,49
Convênios	1.053.864,00	0,00	2.408,36
Outras Transferências Correntes	11.436.143,70	1.572.121,26	1.695.708,47
Demais Receitas Correntes	55.146,00	30.280,67	79.498,37
Dívida Ativa	18.711,00	0,00	0,00
Diversas Receitas Correntes	36.435,00	30.280,67	79.498,37
Receitas de Capital (II)	1.776.654,60	0,00	141.098,13
Operações de Crédito (III)	0,00	0,00	0,00
Amortização de Empréstimos (IV)	0,00	0,00	0,00
Alienação de Bens (V)	5.250,00	0,00	0,00
Transferências de Capital	1.745.154,60	0,00	141.098,13
Convênios	1.745.154,60	0,00	141.098,13
Outras Transferências de Capital	0,00	0,00	0,00
Outras Receitas de Capital	26.250,00	0,00	0,00
Receitas Primárias de Capital (VI) = (II - III - IV - V)	1.771.404,60	0,00	141.098,13
Receita Primária Total (VII) = (I + VI)	24.442.795,05	3.407.867,18	3.978.061,15

GOVERNO MUNICIPAL DE MORAÚJO
 Relatório Resumido de Execução Orçamentária
Demonstrativo do Resultado Primário
 Orçamento Fiscal e da Seguridade Social
 Período: Janeiro a Fevereiro de 2017/Bimestre: Janeiro e Fevereiro

RRFO - Anexo 6 / RF - Art. 53, inciso III

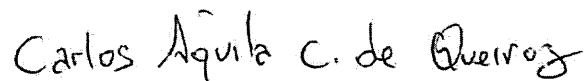
Em reais

Despesas Primárias	Dotação Atualizada	Despesas Empenhadas		Despesas Liquidadas		Insc. Restos a Pagar N° Proc.	
		Até o Bimestre 2017	Até o Bimestre 2016	Até o Bimestre 2017	Até o Bimestre 2016	Em 2017	Em 2016
Despesas Primárias							
Despesas Correntes (VIII)	19.967.890,05	11.266.222,14	12.144.295,43	2.196.237,76	2.461.150,66		
Pessoal e Encargos Sociais	12.417.886,10	9.744.061,20	9.200.931,14	1.629.260,26	1.941.803,03		
Juros e Encargos da Dívida (IX)	1.050,00	0,00	0,00	0,00	0,00		
Outras Despesas Correntes	7.548.953,95	1.522.160,94	2.943.364,29	566.977,50	519.347,63		
Despesas Primárias Correntes (X) = (VIII - IX)	19.966.840,05	11.266.222,14	12.144.295,43	2.196.237,76	2.461.150,66		
Despesas de Capital (XI)	4.232.355,00	206.607,90	193.315,00	111.045,15	41.509,34		
Investimentos	4.032.855,00	7.607,90	3.315,00	7.607,90	1.799,00		
Inversões Financeiras	0,00	0,00	0,00	0,00	0,00		
Concessão de Empréstimo (XII)							
Aquisição de Título de Capital Já Integralizado (XIII)							
Demais Inversões Financeiras	0,00	0,00	0,00	0,00	0,00		
Amortização da Dívida (XIV)	199.500,00	199.000,00	190.000,00	103.437,25	39.710,34		
Despesas Primárias de Capital (XV) = (XI - XII - XIII - XIV)	4.032.855,00	7.607,90	3.315,00	7.607,90	1.799,00		
Reserva de Contingência (XVI)	378.000,00						
Reserva do RPPS (XVII)	0,00						
Despesas Primária Total (XVIII) = (X + XV + XVI + XVII)	24.377.695,05	11.273.830,04	12.147.610,43	2.203.845,66	2.462.949,66		
Resultado Primário (XIX) = (VII - XVIII)	65.100,00	-7.865.962,86	-8.169.549,28				
Saldo de Exercícios Anteriores							
Discriminação da Meta Fiscal						Valor Corrente	
Meta de Resultado Primário Fixada no Anexo de Metas Fiscais da LDO P/ O Exercício de Referência						303.187,50	

GOVERNO MUNICIPAL DE MORAÚJO
Relatório Resumido de Execução Orçamentária
Demonstrativo do Resultado Primário
Orçamento Fiscal e da Seguridade Social
Período: Janeiro a Fevereiro de 2017/Bimestre: Janeiro e Fevereiro

RRFO - Anexo 6 (LRF, Art. 53, inciso III)

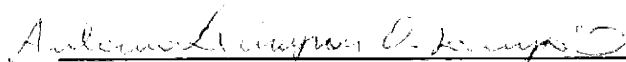
Em reais




CARLOS AQUILA CUNHA DE QUEIROZ
PREFEITO MUNICIPAL



MANOEL TOMAZ DE AQUINO NETO
Contador - C.R.G. 13434



ANTONIO DEIVYSON OLIVEIRA SAMPAIO
CONTROLADOR



EZÉQUIEL ALBUQUERQUE ÁGUIAR
SECRETÁRIO DE FINANÇAS

Relatório Resumido de Execução Orçamentária

Restos a Pagar por Poder e Órgão

Orçamento Fiscal e da Seguridade Social

Período: Janeiro a Fevereiro de 2017/Bimestre: Janeiro e Fevereiro

RREO - Anexo VII (LRF, Art. 52, inciso I, alíneas "a" e "b" do inciso II e §1º)

RREO - Anexo VII (LRF, art. 53, inciso V)

R\$ 1,00

PODER/ÓRGÃO	RESTOS A PAGAR PROCESSADOS					RESTOS A PAGAR NÃO PROCESSADOS				
	Inscritos		Cancelados	Pagos	A Pagar	Inscritos		Cancelados	Pagos	A Pagar
	Em Exercícios Anteriores	Em 31 de Dezembro de 2016				Em Exercícios Anteriores	Em 31 de Dezembro de 2016			
RESTOS A PAGAR (EXCETO INTRA-ORÇAMENTÁRIOS) (I)										
EXECUTIVO										
Gabinete do Prefeito	0,00	0,00	0,00	0,00	0,00	0,00	0,00	0,00	0,00	0,00
Secretaria de Planej. e Administração	0,00	0,00	0,00	0,00	0,00	0,00	400,00	0,00	0,00	400,00
Secretaria de Finanças - Sefin	0,00	0,00	0,00	0,00	0,00	0,00	0,00	0,00	0,00	0,00
Fundo Municipal de Educação - FME	29.932,47	7.800,00	0,00	1.737,00	35.995,47	81.846,64	400,00	0,00	0,00	82.246,84
FUNDEB-Fundo Des.da Educ.Básica Eval Maq	180.595,44	66.661,31	0,00	47.231,31	200.025,44	0,00	427.252,00	0,00	19.317,90	407.934,10
Fundo Municipal de Saúde - FMS	6.001,00	1.669,00	0,00	220,00	7.450,00	0,00	1.264,00	0,00	0,00	1.264,00
Fundo Municipal de Ass.Social - FMAS	0,00	938,40	0,00	938,40	0,00	0,00	0,00	0,00	0,00	0,00
Fundo Munic.Dir.Criança/Adolescent-FMDCA	0,00	0,00	0,00	0,00	0,00	0,00	0,00	0,00	0,00	0,00
Desenv.Rural,Agricult.Pecuária e Pesca	0,00	552,00	0,00	552,00	0,00	0,00	0,00	0,00	0,00	0,00
Reserva de Contingência	0,00	0,00	0,00	0,00	0,00	0,00	0,00	0,00	0,00	0,00
Secretaria de Infra Estrutura	0,00	0,00	0,00	0,00	0,00	318.892,66	87.045,62	0,00	0,00	405.938,28
Sec. Urbanismo, Serviço de Utilidade Pública	0,00	0,00	0,00	0,00	0,00	0,00	4.533,82	0,00	0,00	4.533,82
Secretaria do Esporte,Juventude e Lazer	0,00	0,00	0,00	0,00	0,00	0,00	0,00	0,00	0,00	0,00
Secretaria de Cultura e Turismo	0,00	0,00	0,00	0,00	0,00	0,00	0,00	0,00	0,00	0,00
Secretaria do Meio Ambiente e Mineração	0,00	0,00	0,00	0,00	0,00	0,00	0,00	0,00	0,00	0,00
LEGISLATIVO										
Camara Municipal de Moraújo	0,00	0,00	0,00	0,00	0,00	0,00	0,00	0,00	0,00	0,00
RESTOS A PAGAR (INTRA-ORÇAMENTÁRIOS) (II)										
TOTAL (III) = (I + II)	216.528,91	77.620,71	0,00	50.678,71	243.470,91	400.739,50	520.895,44	0,00	19.317,90	902.317,04

Relatório Resumido de Execução Orçamentária
Restos a Pagar por Poder e Órgão
Orçamento Fiscal e da Seguridade Social
Período: Janeiro a Fevereiro de 2017/Bimestre: Janeiro e Fevereiro

RREO - Anexo VII (LRF, Art. 52, inciso I, alíneas "a" e "b" do inciso II e §1º)

Carlos Aquila C. de Queiroz

CARLOS AQUILA CUNHA DE QUEIROZ
PREFEITO MUNICIPAL

Antonio Deivyson Oliveira Sampaio

ANTONIO DEIVYSON OLIVEIRA SAMPAIO
CONTROLADOR

Manoel Tomaz de Aquino Neto

MANOEL TOMAZ DE AQUINO NETO
Contador - CRC 13434

Ezequiel Albuquerque Aguiar

EZEQUIEL ALBUQUERQUE AGUIAR
SECRETÁRIO DE FINANÇAS

GOVERNO MUNICIPAL DE MORAÚJO
Relatório Resumido da Execução Orçamentária

Demonstrativo das Receitas e Despesas com Manutenção e Desenvolvimento do Ensino - MDE

Orçamentos Fiscal e da Seguridade Social

Período: Janeiro a Fevereiro de 2017/Bimestre: Janeiro e Fevereiro

RREO - ANEXO VIII (LDB, art. 72)

R\$ 1,00

RECEITAS DO ENSINO

RECEITA RESULTANTE DE IMPOSTOS (caput do art. 212 da Constituição)	PREVISÃO INICIAL	PREVISÃO ATUALIZADA	RECEITAS REALIZADAS		
			No Bimestre	Até o Bimestre	%
1 - RECEITAS DE IMPOSTOS	384.048,00	384.048,00	72.995,96	72.995,96	19,00
Imposto sobre a Propriedade Predial e Territorial Urbana	12.474,00	12.474,00	59.012,30	59.012,30	473,08
Imposto de Renda Retido nas Fontes sobre os Rendimentos do Trabalho	201.600,00	201.600,00	5.205,48	5.205,48	2,58
Imposto sobre Transmissão "Inter Vivos" de Bens Imóveis e de Direitos Reais sobre Im	12.474,00	12.474,00	0,00	0,00	0,00
Imposto sobre Serviços de Qualquer Natureza	157.500,00	157.500,00	8.778,18	8.778,18	5,57
2 - RECEITAS DE TRANSFERÊNCIAS CONSTITUCIONAIS LEGAIS	12.020.445,90	12.020.445,90	2.116.680,13	2.116.680,13	17,60
Cota-Parte do Fundo de Participação dos Municípios - Cota Mensal	6.932.924,25	6.932.924,25	1.556.309,94	1.556.309,94	22,44
Cota-Parte do Imposto Sobre a Propriedade Territorial Rural	12.600,00	12.600,00	19,54	19,54	0,15
Transferência Financeira do ICMS - Desoneração - L.C. Nº 87/96	24.948,00	24.948,00	1.876,58	1.876,58	7,52
Cota-Parte do ICMS	4.905.409,65	4.905.409,65	495.488,03	495.488,03	10,10
Cota-Parte do IPVA	107.142,00	107.142,00	61.061,35	61.061,35	56,99
Cota-Parte do IPI - Municípios	37.422,00	37.422,00	1.924,69	1.924,69	5,14
3 - TOTAL DAS RECEITAS DE IMPOSTOS (1 + 2)	12.404.493,90	12.404.493,90	2.189.676,09	2.189.676,09	0,00

RECEITAS ADICIONAIS PARA FINANCIAMENTO DO ENSINO	PREVISÃO INICIAL	PREVISÃO ATUALIZADA	RECEITAS REALIZADAS		
			No Bimestre	Até o Bimestre	%
4 - RECEITAS DA APLICAÇÃO FINANCEIRA DE OUTROS RECURSOS VINCULADOS A	0,00	0,00	0,00	0,00	0,00
5 - RECEITA DE TRANSFERÊNCIAS DO FNDE	564.929,40	564.929,40	58.088,64	58.088,64	10,28
Transferências do Salário-Educação	249.480,00	249.480,00	58.088,64	58.088,64	23,28
Transferências Diretas do FNDE referentes ao Programa Nacional de Alimentação Esc	12.474,00	12.474,00	0,00	0,00	0,00
Transferências Diretas do FNDE-PNAE	62.370,00	62.370,00	0,00	0,00	0,00
Transferência do FNDE/PNAE - PEJA	12.474,00	12.474,00	0,00	0,00	0,00
Transferência do FNDE/PNAE - Pre Escola	12.474,00	12.474,00	0,00	0,00	0,00
Transferência do FNDE/PNAE - Atendimento Educacional Especializado	7.654,50	7.654,50	0,00	0,00	0,00
Transferências Diretas do FNDE referentes ao Programa Nacional de Apoio ao Transp	65.318,40	65.318,40	0,00	0,00	0,00
Transferências Diretas do FNDE-PNAT	136.080,00	136.080,00	0,00	0,00	0,00
Transporte Escolar PNATE - INFANTIL	6.604,50	6.604,50	0,00	0,00	0,00
6 - RECEITA DE TRANSFERÊNCIA DE CONVÊNIOS	0,00	0,00	0,00	0,00	0,00
8 - OUTRAS RECEITAS PARA FINANCIAMENTO DO ENSINO	0,00	0,00	0,00	0,00	0,00
9 - TOTAL DAS RECEITAS PARA FINANCIAMENTO DO ENSINO (4 + 5 + 6 + 7 + 8)	564.929,40	564.929,40	58.088,64	58.088,64	10,28

FUNDEB

RECEITA RESULTANTE DE IMPOSTOS (caput do art. 212 da Constituição)	PREVISÃO INICIAL	PREVISÃO ATUALIZADA	RECEITAS REALIZADAS		
			No Bimestre	Até o Bimestre	%
10 - RECEITAS DESTINADAS AO FUNDEB	2.404.089,18	2.404.089,18	423.335,92	423.335,92	17,60
Dedução FUNDEB - <Cota-Parte do FPM>	1.386.584,85	1.386.584,85	311.261,92	311.261,92	22,44
Dedução FUNDEB - <Cota-Parte do ITR>	2.520,00	2.520,00	3,90	3,90	0,15
Dedução FUNDEB - <Cota-Parte ICMS L.C.>	4.989,60	4.989,60	375,30	375,30	7,52
Dedução FUNDEB - <Cota-Parte do ICMS>	981.081,93	981.081,93	99.097,60	99.097,60	10,10
Dedução FUNDEB - <Cota-Parte do IPVA>	21.428,40	21.428,40	12.212,27	12.212,27	56,99
Dedução FUNDEB - <Cota-Parte do IPI -->	7.484,40	7.484,40	384,93	384,93	5,14
11 - RECEITAS RECEBIDAS PELO FUNDEB	6.856.500,00	6.856.500,00	1.189.531,62	1.189.531,62	17,34
11.1 - Transferências de Recursos do FUNDEB	5.364.030,00	5.364.030,00	759.546,72	759.546,72	14,16
11.2 - Complementação da União ao FUNDEB	1.492.470,00	1.492.470,00	429.984,90	429.984,90	28,81
12 - RESULTADOS DAS TRANSFERÊNCIAS DO FUNDEB (11.1 - 10)	2.959.940,82	2.959.940,82	336.210,80	336.210,80	11,35

Acréscimo Resultante das Transferência do FUNDEB

GOVERNO MUNICIPAL DE MORAÚJO
Relatório Resumido da Execução Orçamentária
Demonstrativo das Receitas e Despesas com Manutenção e Desenvolvimento do Ensino - MDE
Orçamentos Fiscal e da Seguridade Social
Período: Janeiro a Fevereiro de 2017/Bimestre: Janeiro e Fevereiro

RREO - ANEXO VIII (LDB, art. 72)

R\$ 1,00

Carlos Aquila C. de Queiroz

CARLOS AQUILA CUNHA DE QUEIROZ
PREFEITO MUNICIPAL

Manoel Tomaz de Aquino Neto

MANOEL TOMAZ DE AQUINO NETO
Contador - CRC 13434

Antonio Deivyson Oliveira Sampaio

ANTONIO DEIVYSON OLIVEIRA SAMPAIO
CONTROLADOR

Ezequiel Albuquerque Aguiar

EZEQUIEL ALBUQUERQUE AGUIAR
SECRETÁRIO DE FINANÇAS

GOVERNO MUNICIPAL DE MORAÍJO
Relatório Resumido da Execução Orçamentária

Demonstrativo das Receitas e Despesas com Manutenção e Desenvolvimento do Ensino - MDE
Orçamentos Fiscal e da Seguridade Social

Período: Janeiro a Fevereiro de 2017/Bimestre: Janeiro e Fevereiro

RREO - ANEXO VIII (LDB, art. 72)

R\$ 1,00

DESPESAS DO FUNDEB	DOTAÇÃO INICIAL	DOTAÇÃO ATUALIZADA	DESPESAS LIQUIDADAS		
			No Bimestre	Até o Bimestre	%
13 - PAGAMENTO DOS PROFISSIONAIS DO MAGISTÉRIO	2.368.136,40	2.368.136,40	726.068,68	726.068,68	61,03
13.1 - Com Educação Infantil	297.780,00	297.780,00	0,00	0,00	0,00
13.2 - Com Ensino Fundamental	2.070.356,40	2.070.356,40	0,00	0,00	0,00
13.3 - Com Educação Básica	6.909.000,00	6.909.000,00	726.068,68	726.068,68	7,67
14 - OUTRAS DESPESAS	2.368.136,40	2.368.136,40	0,00	0,00	0,00
14.1 - Com Educação Infantil	297.780,00	297.780,00	0,00	0,00	0,00
14.2 - Com Ensino Fundamental	2.070.356,40	2.070.356,40	0,00	0,00	0,00
14.3 - Com Educação Básica	6.909.000,00	6.909.000,00	326.043,65	326.043,65	4,71
15 - TOTAL DAS DESPESAS DO FUNDEB (13 + 14)	18.554.272,80	18.554.272,80	856.646,03	856.646,03	4,61

DEDUÇÕES PARA FINS DE LIMITE DO FUNDEB PARA PAGAMENTO DOS PROFISSIONAIS DO MAGISTÉRIO	VALOR
16 - RESTOS A PAGAR INSCRITOS NO EXERCÍCIO SEM DISPONIBILIDADE FINANCEIRA DE RECURSOS DO FUNDEB	4.834.384,56
17 - DESPESAS CUSTEADAS COM O SUPERÁVIT FINANCEIRO DO EXERCÍCIO ANTERIOR DO FUNDEB	0,00
18 - TOTAL DAS DEDUÇÕES CONSIDERADAS PARA FINS DE LIMITE DO FUNDEB (16 + 17)	4.834.384,56
19 - MÍNIMO DE 60% NA REMUNERAÇÃO DO MAGISTÉRIO COM EDUCAÇÃO INFANTIL E ENSINO FUNDAMENTAL (13 / 11) x 100) %	61,03

CONTROLE DA UTILIZAÇÃO DE RECURSOS NO EXERCÍCIO SUBSEQUENTE	VALOR
20 - RECURSOS RECEBIDOS DO FUNDEB EM [EXERCÍCIO_ ANTERIOR] QUE NÃO FORAM UTILIZADOS	0,00
21 - DESPESAS CUSTEADAS COM O SALDO DO ITEM 20 ATÉ O 1º TRIMESTRE DE [EXERCÍCIO]	0,00

MANUTENÇÃO E DESENVOLVIMENTO DO ENSINO - DESPESAS CUSTEADAS COM A RECEITA RESULTANTE DE IMPOSTOS E RECURSOS DO FUNDEB

RECEITAS COM AÇÕES TÍPICAS DE MDE	PREVISÃO INICIAL	PREVISÃO ATUALIZADA	RECEITAS REALIZADAS		
			No Bimestre	Até o Bimestre	%
22 - IMPOSTOS E TRANSFERÊNCIAS DESTINADAS À MDE (25% de 3)	3.101.123,47	3.101.123,47	547.419,02	547.419,02	17,65

DESPESAS COM AÇÕES TÍPICAS DE MDE	DOTAÇÃO INICIAL	DOTAÇÃO ATUALIZADA	DESPESAS LIQUIDADAS		
			No Bimestre	Até o Bimestre	%
23 - EDUCAÇÃO INFANTIL	297.780,00	297.780,00	0,00	0,00	0,00
24 - ENSINO FUNDAMENTAL	2.070.356,40	2.070.356,40	132.212,25	132.212,25	6,38
25 - ENSINO MÉDIO	89.250,00	89.250,00	0,00	0,00	0,00
26 - ENSINO SUPERIOR	154.350,00	154.350,00	0,00	0,00	0,00
27 - ENSINO PROFISSIONAL NÃO INTEGRADO AO ENSINO REGULAR	0,00	0,00	0,00	0,00	0,00
28 - OUTRAS	6.912.780,00	6.912.780,00	886.927,60	886.927,60	12,83
29 - TOTAL DAS DESPESAS COM AÇÕES TÍPICAS DE MDE (23 + 24 + 25 + 26 + 27 + 28)	9.524.516,40	9.524.516,40	1.019.139,85	1.019.139,85	10,70

DEDUÇÕES CONSIDERADAS PARA FINS DE LIMITE CONSTITUCIONAL	VALOR
30 - RESULTADO LÍQUIDO DAS TRANSFERÊNCIAS DO FUNDEB = (12)	336.210,80
31 - DESPESAS CUSTEADAS COM A COMPLEMENTAÇÃO DO FUNDEB NO EXERCÍCIO	225.084,31
32 - RECEITA DE APLICAÇÃO FINANCEIRA DOS RECURSOS DO FUNDEB ATÉ O BIMESTRE = (50 h)	0,00
33 - DESPESAS CUSTEADAS COM O SUPERÁVITE FINANCEIRO, DO EXERCÍCIO ANTERIOR, DO FUNDEB	0,00
34 - DESPESAS CUSTEADAS COM O SUPERÁVIT FINANCEIRO, DO EXERCÍCIO ANTERIOR, DE OUTROS RECURSOS DE IMPOSTOS	0,00
35 - RESTOS A PAGAR INSCRITOS NO EXERCÍCIO ANTERIOR SEM DISPONIBILIDADE FINANCEIRA DE RECURSOS DE IMPOSTOS VINCULADOS AO	0,00
36 - CANCELAMENTO, NO EXERCÍCIO, DE RESTOS A PAGAR INSCRITOS COM DISPONIBILIDADE FINANCEIRA DE RECURSOS DE IMPOSTOS VINCL	0,00
37 - TOTAL DAS DEDUÇÕES CONSIDERADAS PARA FINS DE LIMITE CONSTITUCIONAL (30 + 31 + 32 + 33 + 34 + 35 + 36)	766.195,70
38 - TOTAL DAS DESPESAS PARA FINS DE LIMITE (29 - 37)	561.295,11
39 - MÍNIMO DE 25% DAS RECEITAS RESULTANTE DE IMPOSTOS EM MDE ((38 / 3) * 100)	25,63

OUTRAS INFORMAÇÕES PARA CONTROLE

OUTRAS DESPESAS CUSTEADAS COM RECEITAS ADICIONAIS PARA FINANCIAMENTO DO ENSINO	DOTAÇÃO INICIAL	DOTAÇÃO ATUALIZADA	DESPESAS LIQUIDADAS		
			No Bimestre	Até o Bimestre	%

GOVERNO MUNICIPAL DE MORAÚJO
Relatório Resumido da Execução Orçamentária
Demonstrativo das Receitas e Despesas com Manutenção e Desenvolvimento do Ensino - MDE
Orçamentos Fiscal e da Seguridade Social
Período: Janeiro a Fevereiro de 2017/Bimestre: Janeiro e Fevereiro

RREO - ANEXO VIII (LDB, art. 72)

R\$ 1,00

OUTRAS INFORMAÇÕES PARA CONTROLE					
OUTRAS DESPESAS CUSTEADAS COM RECEITAS ADICIONAIS PARA FINANCIAMENTO DO ENSINO	DOTAÇÃO INICIAL	DOTAÇÃO ATUALIZADA	DESPESAS LIQUIDADAS		
			No Bimestre	Até o Bimestre	%
40 - DESPESAS CUSTEADAS COM A APLICAÇÃO FINANCEIRA DE OUTROS RECURSOS	0,00	0,00	0,00	0,00	0,00
41 - DESPESAS CUSTEADAS COM A CONTRIBUIÇÃO SOCIAL DO SALÁRIO-EDUCAÇÃO	0,00	0,00	0,00	0,00	0,00
42 - DESPESAS CUSTEADAS COM A OPERAÇÕES DE CRÉDITO	0,00	0,00	0,00	0,00	0,00
43 - DESPESAS CUSTEADAS COM OUTRAS RECEITAS PARA FINANCIAMENTO DO E	0,00	0,00	0,00	0,00	0,00
44 - TOTAL DAS OUTRAS DESPESAS CUSTEADAS COM RECEITAS ADICIONAIS PAR	0,00	0,00	0,00	0,00	0,00
45 - TOTAL GERAL DAS DESPESAS (29 + 44)	0,00	0,00	0,00	0,00	0,00
RESTOS A PAGAR INSCRITOS COM DISPONIBILIDADE FINANCEIRA DE RECURSOS DE IMPOSTOS VINCULADOS AO ENSINO	SALDO ATÉ O BIMESTRE		CANCELADOS EM 2017 (g)		
46 - RESTOS A PAGAR DE DESPESAS COM FUNDEB	0,00		0,00		
FLUXO FINANCEIRO DOS RECURSOS			VALOR		
			FUNDEB (h)	FUNDEF	
47 - SALDO FINANCEIRO EM 31 DE DEZEMBRO DE [EXERCICIO_ANTERIOR]			0,00	0,00	
48 - (+) INGRESSO DE RECURSOS ATÉ O BIMESTRE			0,00	0,00	
49 - (-) PAGAMENTOS EFETUADOS ATÉ O BIMESTRE			0,00	0,00	
50 - (+) RECEITA DE APLICAÇÃO FINANCEIRA DOS RECURSOS ATÉ O BIMESTRE			0,00	0,00	
51 - (=) SALDO FINANCEIRO NO EXERCÍCIO ATUAL			0,00	0,00	
52 - SALDO ATUAL DAS CONTAS BANCÁRIAS DE VINCULAÇÃO AO FUNDEB 60% e 40% (((47 + 48) - 49) + 50)			0,00	0,00	

Carlos Aquila C. de Queiroz

CARLOS AQUILA CUNHA DE QUEIROZ
PREFEITO MUNICIPAL

Manoel Tomaz de Aquino Neto
MANOEL TOMAZ DE AQUINO NETO
Contador - CRC 13434

Antonio Deivyson Oliveira Sampaio
ANTONIO DEIVYSON OLIVEIRA SAMPAIO
CONTROLADOR

Ezequiel Albuquerque Aguiar
EZEQUIEL ALBUQUERQUE AGUIAR
SECRETÁRIO DE FINANÇAS

GOVERNO MUNICIPAL DE MORAÚJO
Relatório Resumido de Execução Orçamentária
Demonstrativo das Receitas de Operações de Crédito e Despesas de Capital
Orçamento Fiscal e da Seguridade Social
Período: Janeiro a Fevereiro de 2017/Bimestre: Janeiro e Fevereiro

RREO - Anexo IX (LRF, Art. 52, inciso I, alíneas "a" e "b" do inciso II e §1º)

R\$ 1,00

RECEITAS	PREVISÃO ATUALIZADA (a)	RECEITAS REALIZADAS Até o Bimestre (b)		SALDO NÃO REALIZADO (c) = (a - b)
RECEITAS DE OPERAÇÕES DE CRÉDITO (I)	0,00	0,00		0,00
DESPESAS	DOTAÇÃO ATUALIZADA (d)	DESPESAS EXECUTADAS Até o Bimestre		SALDO NÃO EXECUTADO (g) = (d - (e + f))
		LIQUIDADAS (e)	INSCRITAS EM RESTOS A PAGAR NÃO PROCESSADOS (f)	
DESPESAS DE CAPITAL	4.232.355,00	111.045,15	95.562,75	4.025.747,10
DESPESAS DE CAPITAL LÍQUIDA (II)	4.232.355,00	111.045,15	95.562,75	4.025.747,10
RESULTADO PARA APURAÇÃO DA REGRA DE OURO (III) = (I - II)	-4.232.355,00	-206.607,90		-4.025.747,10

Carlos Aquila C. de Queiroz

CARLOS AQUILA CUNHA DE QUEIROZ
 PREFEITO MUNICIPAL

Manoel Tomaz de Aquino Neto

MANOEL TOMAZ DE AQUINO NETO
 Contador - CRC 13434

Antonio Deivyson Oliveira Sampaio

ANTONIO DEIVYSON OLIVEIRA SAMPAIO
 CONTROLADOR

Ezequiel Albuquerque Aguiar

EZEQUIEL ALBUQUERQUE AGUIAR
 SECRETÁRIO DE FINANÇAS

GOVERNO MUNICIPAL DE MORAÚJO
Relatório Resumido da Execução Orçamentária
Demonstrativo da Projeção do Regime Próprio de Previdência dos Servidores
Orçamentos da Seguridade Social

Período: Janeiro a Fevereiro de 2017/Bimestre: Janeiro e Fevereiro

RREO - ANEXO X (LRF, art. 53, § 1º, inciso II)

R\$ 1,00

EXERCÍCIO	RECEITAS PREVIDENCIÁRIAS (a)	DESPESAS PREVIDENCIÁRIAS (a)	RESULTADO PREVIDENCIÁRIO (c) = (a - b)	SALDO FINANCEIRO DO EXERCÍCIO (d) = ("d" exercício anterior) + (c)
	0,00	0,00	0,00	0,00

Carlos Aquila C. de Queiroz

CARLOS AQUILA CUNHA DE QUEIROZ
PREFEITO MUNICIPAL

Manoel Tomaz de Aquino Neto
MANOEL TOMAZ DE AQUINO NETO
Contador - CRC 13434

Antonio Deivyson Oliveira Sampaio

ANTONIO DEIVYSON OLIVEIRA SAMPAIO
CONTROLADOR

Ezequiel Albuquerque Aguiar

EZEQUIEL ALBUQUERQUE AGUIAR
SECRETÁRIO DE FINANÇAS

RECEITAS	ATUALIZADA (a)	Até o Bimestre (b)	REALIZADO (c) = (a - b)	
RECEITAS DE CAPITAL - ALIENAÇÃO DE ATIVOS (I) Alienação de Outros Bens Móveis	5.250,00	0,00	5.250,00	
DESPESAS	DOTAÇÃO ATUALIZADA (d)	DESPESAS EXECUTADAS Até o Bimestre		SALDO NÃO EXECUTADO (g) = (d - (e + f))
		LIQUIDADAS (e)	INSCRITAS EM RESTOS A PAGAR NÃO PROCESSADOS (f)	
APLICAÇÃO DOS RECURSOS DA ALIENAÇÃO DE ATIVOS (II)				
DESPESA DE CAPITAL				
Investimentos	4.032.855,00	0,00	0,00	4.032.855,00
Amortização da Dívida	199.500,00	0,00	0,00	199.500,00
DESPESAS CORRENTES DOS REGIMES DE PREVIDÊNCIA				
Regime Geral da Previdência Social	0,00	0,00	0,00	0,00
Regime Próprio de Previdência dos Servidores	0,00	0,00	0,00	0,00
SALDO FINANCEIRO A APLICAR	2016 (h)	2017 (i) = (Ib - (Ile + Iff))	SALDO ATUAL (j) = (IIIh + IIIi)	
VALOR (III)	0,00	0,00	0,00	

Fonte:

Carlos Aquila C. de Queiroz

CARLOS AQUILA CUNHA DE QUEIROZ
PREFEITO MUNICIPAL

Manoel Tomaz de Aquino Neto
MANOEL TOMAZ DE AQUINO NETO
Controlador - CBO 13434

Antonio Deivyson Oliveira Sampaio

ANTONIO DEIVYSON OLIVEIRA SAMPAIO
CONTROLADOR

Ezequiel Albuquerque Aguiar
EZEQUIEL ALBUQUERQUE AGUIAR
SECRETÁRIO DE FINANÇAS

GOVERNO MUNICIPAL DE MORAÚJO
Relatório Resumido da Execução Orçamentária
Demonstrativo da Receita e Despesa com Ações de Serviços Públicos de Saúde
Orçamentos Fiscal e da Seguridade Social
Período: Janeiro a Fevereiro de 2017/Bimestre: Janeiro e Fevereiro

RREO - ANEXO XII (ADCT, art. 77)

R\$ 1,00

RECEITAS	PREVISÃO INICIAL	PREVISÃO ATUALIZADA	RECEITAS REALIZADAS	
			Até o Bimestre	%
RECEITA DE IMPOSTOS	438.396,00	438.396,00	72.995,96	16,65
Imposto sobre a Propriedade Predial e Territorial Urbana	12.474,00	12.474,00	59.012,30	473,08
Imposto de Renda Retido nas Fontes sobre os Rendimentos do Trabalho	201.600,00	201.600,00	5.205,48	2,58
Imposto sobre Transmissão "Inter Vivos" de Bens Imóveis e de Direitos Reais sobre Im	12.474,00	12.474,00	0,00	0,00
Imposto sobre Serviços de Qualquer Natureza	157.500,00	157.500,00	8.778,18	5,57
RECEITAS DE TRANSFERÊNCIAS CONSTITUCIONAIS LEGAIS	12.020.445,90	12.020.445,90	2.116.680,13	17,60
Cota-Parte do Fundo de Participação dos Municípios - Cota Mensal	6.932.924,25	6.932.924,25	1.556.309,94	22,44
Cota-Parte do Imposto Sobre a Propriedade Territorial Rural	12.600,00	12.600,00	19,54	0,15
Transferência Financeira do ICMS – Desoneração – L.C. Nº 87/96	24.948,00	24.948,00	1.876,58	7,52
Cota-Parte do ICMS	4.905.409,65	4.905.409,65	495.488,03	10,10
Cota-Parte do IPVA	107.142,00	107.142,00	61.061,35	56,99
Cota-Parte do IPI – Municípios	37.422,00	37.422,00	1.924,69	5,14
TOTAL	12.404.493,90	12.404.493,90	2.189.676,09	17,65
DESPESAS CORRENTES (Por Grupo de Natureza da Despesa)	DOTAÇÃO INICIAL	DOTAÇÃO ATUALIZADA	DESPESAS LIQUIDADAS	
			Até o Bimestre	%
DESPESAS CORRENTES	3.871.786,80	3.871.786,80	406.414,14	10,49
Pessoal e Encargos Sociais	1.716.750,00	1.706.750,00	220.607,02	12,92
Juros e Encargos da Dívida	0,00	0,00	0,00	0,00
Outras Despesas Correntes	2.155.036,80	2.165.036,80	185.807,12	8,58
DESPESAS DE CAPITAL	643.125,00	643.125,00	0,00	0,00
Investimentos	643.125,00	643.125,00	0,00	0,00
Inversões Financeiras	0,00	0,00	0,00	0,00
Amortização da Dívida	0,00	0,00	0,00	0,00
TOTAL (IV)	4.514.911,80	4.514.911,80	406.414,14	0,00
DESPESAS PRÓPRIAS COM AÇÕES E SERVIÇOS PÚBLICOS DE SAÚDE	DOTAÇÃO INICIAL	DOTAÇÃO ATUALIZADA	DESPESAS LIQUIDADAS	
			Até o Bimestre	%
DESPESAS COM SAÚDE (V) = (IV)	4.514.911,80	4.514.911,80	406.414,14	9,00
(-) DESPESAS COM INATIVOS E PENSIONISTAS	64.000,00	64.000,00	0,00	0,00
(-) DESPESAS CUSTEADAS COM OUTROS RECURSOS DESTINADOS À SAÚDE	235.657,19	235.657,19	70.838,06	100,00
Recursos de Transferências do Sistema Único de Saúde	0,00	0,00	0,00	0,00
Recursos de Operações de Crédito	0,00	0,00	0,00	0,00
Outros Recursos	0,00	0,00	0,00	0,00
(-) RESTOS A PAGAR INSCRITOS NO EXERCÍCIO SEM DISPONIBILIDADE FINANCEIRA	0,00	0,00	0,00	0,00
TOTAL DAS DESPESAS PRÓPRIAS COM AÇÕES E SERVIÇOS PÚBLICOS DE SAÚDE	4.215.254,61	4.215.254,61	335.603,08	4,05
CONTROLE DE RESTOS A PAGAR VINCULADOS À SAÚDE INSCRITOS EM EXERCÍCIOS ANTERIORES		RESTOS A PAGAR INSCRITOS COM DISPONIBILIDADE FINANCEIRA DE RECURSOS PRÓPRIOS VINCULADOS		
		Inscritos em Exercícios Anteriores	Cancelado em 2017 (f)	
RESTOS A PAGAR DE DESPESAS PRÓPRIAS COM AÇÕES E SERVIÇOS PÚBLICOS DE SAÚDE (VII)		0,00	0,00	
PARTICIPAÇÃO DAS DESPESAS COM AÇÕES E SERVIÇOS PÚBLICOS DE SAÚDE NA RECEITA DE IMPOSTOS LÍQUIDA E TRANSFERÊNCIAS CONSTITUCIONAIS LEGAIS - LIMITE CONSTITUCIONAL <%> ((VI - VII f) / 1)			15,33	
DESPESAS COM SAÚDE (Por Subfunção)	DOTAÇÃO INICIAL	DOTAÇÃO ATUALIZADA	DESPESAS LIQUIDADAS	
			Até o Bimestre	%
Atenção Básica	3.548.317,50	3.538.317,50	311.258,82	8,79
Assistência Hospitalar e Ambulatorial	895.230,00	905.230,00	87.685,39	9,68
Suporte Profilático e Terapêutico	71.364,30	71.364,30	7.469,93	10,46

GOVERNO MUNICIPAL DE MORAÚJO
 Relatório Resumido da Execução Orçamentária
Demonstrativo da Receita e Despesa com Ações de Serviços Públicos de Saúde
 Orçamentos Fiscal e da Seguridade Social
 Período: Janeiro a Fevereiro de 2017/Bimestre: Janeiro e Fevereiro

RREO - ANEXO XII (ADCT. art. 77)

R\$ 1,00

DESPESAS COM SAÚDE (Por Subfunção)	DOTAÇÃO INICIAL	DOTAÇÃO ATUALIZADA	DESPESAS LIQUIDADAS	
			Até o Bimestre	%
TOTAL	4.514.911,80	4.514.911,80	406.414,14	9,00

Carlos Aquila C. de Queiroz

CARLOS AQUILA CUNHA DE QUEIROZ
 PREFEITO MUNICIPAL

Manoel Tomaz de Aquino Neto
 MANOEL TOMAZ DE AQUINO NETO
 Contador - CRG 13434

Antonio Deivyson Oliveira Sampaio

ANTONIO DEIVYSON OLIVEIRA SAMPAIO
 CONTROLADOR

Ezequiel Albuquerque Aguiar
 EZEQUIEL ALBUQUERQUE AGUIAR
 SECRETÁRIO DE FINANÇAS

GOVERNO MUNICIPAL DE MORAÚJO
Relatório Resumido da Execução Orçamentária
Demonstrativo das Parcerias Público-Privadas
Orçamentos Fiscal e da Seguridade Social

Período: Janeiro a Fevereiro de 2017/Bimestre: Janeiro e Fevereiro

RREO - ANEXO XIII (Lei nº 11.079, de 30.12.2004, arts. 22, 25 e 28)

R\$ 1,00

ESPECIFICAÇÃO	SALDO TOTAL EM 31 DE DEZEMBRO DO EXERCÍCIO ANTERIOR (a)	REGISTROS EFETUADOS EM 2017		SALDO TOTAL
		No Bimestre	Até o Bimestre (b)	
TOTAL DE ATIVOS	0,00	0,00	0,00	0,00
Direitos Futuros	0,00	0,00	0,00	0,00
Ativos Contabilizados na SPE	0,00	0,00	0,00	0,00
Contrapartida parameter Provisões de PPP	0,00	0,00	0,00	0,00
TOTAL DE PASSIVOS (I)	0,00	0,00	0,00	0,00
Obrigações Não Relacionadas a Serviços	0,00	0,00	0,00	0,00
Contrapartida para Ativos da SPE	0,00	0,00	0,00	0,00
Provisões de PPP	0,00	0,00	0,00	0,00
GARANTIAS DE PPP (II)	0,00	0,00	0,00	0,00
SALDO LÍQUIDO DE PASSIVOS DE PPP (III) = (I - II)	0,00	0,00	0,00	0,00
PASSIVOS CONTINGENTES	0,00	0,00	0,00	0,00
Contraprestações Futuras	0,00	0,00	0,00	0,00
Riscos Não Provisionados	0,00	0,00	0,00	0,00
Outros Passivos Contingentes	0,00	0,00	0,00	0,00
ATIVOS CONTINGENTES	0,00	0,00	0,00	0,00
Serviços Futuros	0,00	0,00	0,00	0,00
Outros Ativos Contingentes	0,00	0,00	0,00	0,00

DESPESAS DE PPP	EXERCÍCIO ANTERIOR	EXERCÍCIO CORRENTE (EC)	<EC+1>	<EC+2>	<EC+3>	<EC+4>	<EC+5>	<EC+6>	<EC+7>	<EC+8>	<EC+9>
Do Ente Federado	0,00	0,00	0,00	0,00	0,00	0,00	0,00	0,00	0,00	0,00	0,00
Das Estatais Não-Dependentes	0,00	0,00	0,00	0,00	0,00	0,00	0,00	0,00	0,00	0,00	0,00
TOTAL DAS DESPESAS	0,00	0,00	0,00	0,00	0,00	0,00	0,00	0,00	0,00	0,00	0,00
RECEITA CORRENTE LÍQUIDA (RCL)	0,00	0,00	0,00	0,00	0,00	0,00	0,00	0,00	0,00	0,00	0,00
TOTAL DAS DESPESAS / RCL (%)	0,00	0,00	0,00	0,00	0,00	0,00	0,00	0,00	0,00	0,00	0,00

Nota:

Carlos Aquila C. de Queiroz

CARLOS AQUILA CUNHA DE QUEIROZ
PREFEITO MUNICIPAL

Manoel Tomaz de Aquino Neto
MANOEL TOMAZ DE AQUINO NETO
Contador - CRG-13434

Antonio Deivyson Oliveira Sampaio

ANTONIO DEIVYSON OLIVEIRA SAMPAIO
CONTROLADOR

Ezequiel Albuquerque Aguiar

EZEQUIEL ALBUQUERQUE AGUIAR
SECRETÁRIO DE FINANÇAS

GOVERNO MUNICIPAL DE MORAÚJO
Relatório Resumido de Execução Orçamentária
Demonstrativo Simplificado do Relatório Resumido da Execução Orçamentária
Orçamento Fiscal e da Seguridade Social
 Período: Janeiro a Fevereiro de 2017/Bimestre: Janeiro e Fevereiro

RREO - Anexo XIV (LRF, Art. 52, inciso I, alíneas "a" e "b" do inciso II e §1º)

R\$ 1,00

BALANÇO ORÇAMENTÁRIO	No Bimestre		Até o Bimestre	
RECEITAS				
PREVISÃO INICIAL	24.578.245,05			24.578.245,05
PREVISÃO ATUALIZADA	24.578.245,05			24.578.245,05
RECEITAS REALIZADAS	3.429.951,10			3.429.951,10
DÉFICIT ORÇAMENTÁRIO	0,00			0,00
SALDOS DE EXERCÍCIOS ANTERIORES	0,00			0,00
DESPESAS				
DOTAÇÃO INICIAL	24.578.245,05			24.578.245,05
CRÉDITOS ADICIONAIS	0,00			0,00
DOTAÇÃO ATUALIZADA	24.578.245,05			24.578.245,05
DESPESA EMPENHADA	11.472.830,04			11.472.830,04
DESPESA LIQUIDADADA	2.307.282,91			2.307.282,91
SUPERÁVIT ORÇAMENTÁRIO	1.122.668,19			1.122.668,19
DESPESA POR FUNÇÃO/SUBFUNÇÃO	No Bimestre		Até o Bimestre	
DESPESAS EMPENHADAS	11.472.830,04			11.472.830,04
DESPESAS LIQUIDADADAS	2.307.282,91			2.307.282,91
RECEITA CORRENTE LÍQUIDA - RCL	Até o Bimestre			
RECEITA CORRENTE LÍQUIDA	21.398.208,87			
RECEITAS E DESPESAS DOS REGIMES DE PREVIDÊNCIA	No Bimestre		Até o Bimestre	
Regime Geral de Previdência Social				
RECEITAS PREVIDENCIÁRIAS REALIZADAS GERAL	0,00			0,00
DESPESAS PREVIDENCIÁRIAS LIQUIDADAS GERAL	0,00			0,00
RESULTADO PREVIDENCIÁRIO GERAL	0,00			0,00
Regime Próprio de Previdência dos Servidores				
RECEITAS PREVIDENCIÁRIAS REALIZADAS RPPS	0,00			0,00
DESPESAS PREVIDENCIÁRIAS LIQUIDADAS RPPS	0,00			0,00
RESULTADO PREVIDENCIÁRIO RPPS	0,00			0,00
RESULTADOS NOMINAL E PRIMÁRIO	Meta Fixada no AMF da LDO (a)	Resultado Apurado Até o Bimestre (b)	% em Relação à Meta (b/a)	
RESULTADO NOMINAL	303.187,50	-1.763.227,44	0,00	
RESULTADO PRIMÁRIO	303.187,50	-7.865.962,86	0,00	
RESTOS A PAGAR POR PODER E MINISTÉRIO PÚBLICO	Inscrição	Cancelamento Até o Bimestre	Pagamento Até o Bimestre	Saldo a Pagar
RESTOS A PAGAR PROCESSADOS				
Poder Executivo	77.620,71	0,00	50.678,71	243.470,91
Poder Legislativo	0,00	0,00	0,00	0,00
RESTOS A PAGAR NÃO PROCESSADOS				
Poder Executivo	520.895,44	0,00	19.317,90	902.317,04
Poder Legislativo	0,00	0,00	0,00	0,00
TOTAL	598.516,15	0,00	69.996,61	1.145.787,95
DESPESAS COM AÇÕES TÍPICAS DE MDE	Valor Apurado Até o Bimestre	Limites Constitucionais Anuais		
		% Mínimo a Aplicar no Exercício	% Aplicado Até o Bimestre	
Mínimo Anual de <18% / 25%> das Receitas de Impostos em	561.295,11	25,00	25,63	
Mínimo Anual de 60% do FUNDEB na Remuneração do	726.068,68	60,00	61,03	

GOVERNO MUNICIPAL DE MORAÚJO
Relatório Resumido de Execução Orçamentária
Demonstrativo Simplificado do Relatório Resumido da Execução Orçamentária
Orçamento Fiscal e da Seguridade Social
 Período: Janeiro a Fevereiro de 2017/Bimestre: Janeiro e Fevereiro

R\$ 1,00

RECEITAS DE OPERAÇÕES DE CRÉDITO E DESPESAS DE CAPITAL			
	Valor Apurado Até o Bimestre	Saldo Não Realizado	
Receitas de Operações de Crédito	0,00	0,00	
Despesa de Capital Líquida	111.045,15	4.025.747,10	
RECEITA DE ALIENAÇÃO DE ATIVOS E APLICAÇÃO DOS RECURSOS			
	Valor Apurado Até o Bimestre	Saldo a Realizar	
Receita de Capital Resultante da Alienação de Ativos	0,00	5.250,00	
Aplicação dos Recursos da Alienação de Ativos	0,00	0,00	
DESPESAS COM AÇÕES E SERVIÇOS PÚBLICOS DE SAÚDE			
	Valor Apurado Até o Bimestre	Limite Constitucional Anual	
		% Mínimo a Aplicar no Exercício	% Aplicado Até o Bimestre
Despesas Próprias com Ações e Serviços Públicos de Saúde	335.603,08	15,00	15,33

Carlos Aquila C. de Queiroz

CARLOS AQUILA CUNHA DE QUEIROZ
PREFEITO MUNICIPAL

[Assinatura]
 MANOEL TOMAZ DE AQUINO NETO
 Contador - CRC 13434

Antonio Deivyson Oliveira Sampaio

ANTONIO DEIVYSON OLIVEIRA SAMPAIO
CONTROLADOR

[Assinatura]
 EZEQUIEL ALBUQUERQUE AGUIAR
 SECRETÁRIO DE FINANÇAS