

Estado do Ceará

Prefeitura Municipal de Moraújo

EDITAL DE PUBLICAÇÃO Nº 2016.11.30-1

O Prefeito Municipal do Município de Moraújo - Estado do Ceará, Cidadão JURANDI FONTELES DE OLIVEIRA, em pleno exercício do cargo e no uso competente de suas atribuições, notadamente as conferidas pelo Art. 28, Inciso X, da Constituição do Estado do Ceará, **RESOLVE** publicar mediante afixação nos locais de amplo acesso do público em geral no âmbito do Município de Moraújo/CE, o **RELATÓRIO RESUMIDO DA EXECUÇÃO ORÇAMENTÁRIA - RREQ**, atinente ao **5º BIMESTRE** do exercício financeiro de **2016**.

PUBLIQUE-SE, DIVULGUE-SE, CUMPRA-SE.

Paço do Poder Executivo Municipal de Moraújo - Estado do Ceará.

Em, 30 de Novembro de 2016.


JURANDI FONTELES DE OLIVEIRA
PREFEITO MUNICIPAL

DECLARAÇÃO

Em cumprimento ao art. 7º da Instrução Normativa do TCM nº 03/2000, **DECLARO**, para fins de prova junto a esse Órgão de Controle Externo, que a Prefeitura Municipal de Moraújo - CE publicou mediante afixação nos locais de amplo acesso público em geral no âmbito do Município de Moraújo e no site <http://www.moraujo.ce.gov.br> o **R.R.E.O. (Relatório Resumido de Execução Orçamentária)** (art. 54 da Lei Complementar nº 101/2000), referente ao 5º **BIMESTRE de 2016**, conforme EDITAL DE PUBLICAÇÃO anexo.

Moraújo - CE, Em, 30 de Novembro de 2016.


JURANDI FONTELES DE OLIVEIRA
PREFEITO MUNICIPAL

Prefeitura Municipal de Moraújo
Relatório Resumido de Execução Orçamentária

Balanco Orçamentário

Orçamento Fiscal e da Seguridade Social

Período: Janeiro a Outubro de 2016/Bimestre: Setembro e Outubro

RREO - Anexo 1 (LRF, Art. 52, inciso I, alíneas "a" e "b" do inciso II e §1º)

Em reais

Receitas Orçamentárias	Previsão Inicial	Previsão Atualizada (a)	Receitas Realizadas				Saldo (a-c)
			No Bimestre (b)	% (b/a)	Até Bimestre (c)	% (c/a)	
Receitas Orçamentárias							
Receitas (Exceto Intra-Orçamentárias) (I)	22.187.784,00	22.187.784,00	3.297.859,93	14,86	16.858.135,28	75,98	5.329.648,72
Receitas Correntes	20.495.732,00	20.495.732,00	3.003.065,70	14,65	16.056.400,98	78,34	4.439.331,02
Receita Tributária	433.520,00	433.520,00	36.469,18	8,41	203.890,43	47,03	229.629,57
Impostos	405.640,00	405.640,00	36.444,18	8,98	203.630,93	50,20	202.009,07
Taxas	21.880,00	21.880,00	25,00	0,11	259,50	1,19	21.620,50
Contribuição de Melhoria	6.000,00	6.000,00	0,00	0,00	0,00	0,00	6.000,00
Receitas de Contribuições	90.000,00	90.000,00	20.790,25	23,10	184.708,62	205,23	-94.708,62
Contribuições de Intervenção no Domínio	5.000,00	5.000,00	0,00	0,00	0,00	0,00	5.000,00
Contribuição para o Custeio do Serviço de	85.000,00	85.000,00	20.790,25	24,46	184.708,62	217,30	-99.708,62
Receita Patrimonial	136.000,00	136.000,00	12.358,60	9,09	83.178,48	61,16	52.821,52
Receitas Imobiliárias	6.000,00	6.000,00	0,00	0,00	0,00	0,00	6.000,00
Receitas de Valores Mobiliários	124.000,00	124.000,00	12.358,60	9,97	83.178,48	67,08	40.821,52
Outras Receitas Patrimoniais	6.000,00	6.000,00	0,00	0,00	0,00	0,00	6.000,00
Receita de Serviços	6.000,00	6.000,00	0,00	0,00	0,00	0,00	6.000,00
Transferências Correntes	19.777.692,00	19.777.692,00	2.930.386,87	14,82	15.493.525,11	78,34	4.284.166,89
Transferências Intergovernamentais	18.774.012,00	18.774.012,00	2.813.240,46	14,98	15.314.712,70	81,57	3.459.299,30
Transferências de Convênios	1.003.680,00	1.003.680,00	117.146,41	11,67	178.812,41	17,82	824.867,59
Outras Receitas Correntes	52.520,00	52.520,00	3.060,80	5,83	91.098,34	173,45	-38.578,34
Multas e Juros de Mora	10.940,00	10.940,00	0,00	0,00	6.077,27	55,55	4.862,73
Indenizações e Restituições	17.820,00	17.820,00	374,00	2,10	82.334,27	462,03	-64.514,27
Receita da Dívida Ativa	17.820,00	17.820,00	0,00	0,00	0,00	0,00	17.820,00
Receitas Diversas	5.940,00	5.940,00	2.686,80	45,23	2.686,80	45,23	3.253,20
Receitas de Capital	1.692.052,00	1.692.052,00	294.794,23	17,42	801.734,30	47,38	890.317,70
Alienação de Bens	5.000,00	5.000,00	0,00	0,00	0,00	0,00	5.000,00
Alienação de Bens Móveis	5.000,00	5.000,00	0,00	0,00	0,00	0,00	5.000,00
Transferências de Capital	1.662.052,00	1.662.052,00	294.794,23	17,74	801.734,30	48,24	860.317,70
Transferências de Convênios	1.662.052,00	1.662.052,00	294.794,23	17,74	801.734,30	48,24	860.317,70
Outras Receitas de Capital	25.000,00	25.000,00	0,00	0,00	0,00	0,00	25.000,00
Outras Receitas	25.000,00	25.000,00	0,00	0,00	0,00	0,00	25.000,00
Receitas (Intra-Orçamentárias) (II)	0,00	0,00	0,00	0,00	0,00	0,00	0,00
SubTotal das Receitas (III) = (I + II)	22.187.784,00	22.187.784,00	3.297.859,93	14,86	16.858.135,28	75,98	5.329.648,72
Operações de Crédito/Refinanciamento (IV)							
SubTotal com Refinanciamento (V) = (III + IV)	22.187.784,00	22.187.784,00	3.297.859,93	14,86	16.858.135,28	75,98	5.329.648,72
Déficit (VI)					0,00		
Total (VII) = (V + VI)	22.187.784,00	22.187.784,00	3.297.859,93		16.858.135,28		


Prefeitura Municipal de Moraújo
 Relatório Resumido de Execução Orçamentária
Balanco Orçamentário
 Orçamento Fiscal e da Seguridade Social
 Período: Janeiro a Outubro de 2016/Bimestre: Setembro e Outubro


RREO - Anexo 1 (LRF, Art. 52, inciso I, alíneas "a" e "b" do inciso II e §1º)

Em reais

Despesas Orçamentárias	Dotação Inicial (d)	Dotação Atualizada (e)	Despesas Empenhadas		Saldo (g) = (e-f)	Despesas Liquidadas		Saldo (i) = (e-h)	Despesas Pagas Até o Bimestre (j)	Inscritas em Restos a Pagar Não Proc. (k)
			No Bimestre	Até o Bimestre (f)		No Bimestre	Até o Bimestre (h)			
Despesas Orçamentárias										
Despesas (Exceto Intra-Orçamentárias) (VIII)	23.508.341,00	23.508.341,00	1.295.118,36	18.760.901,34	4.747.439,66	2.699.363,98	14.393.654,32	9.114.686,68	14.130.591,83	
DESPESAS CORRENTES	19.122.241,00	21.204.741,00	1.236.508,36	18.259.165,47	2.945.575,53	2.582.188,34	14.102.633,36	7.102.107,64	13.839.570,87	
PESSOAL E ENCARGOS SOCIAIS	11.985.582,00	13.209.082,00	604.000,00	12.008.207,09	1.200.874,91	1.654.649,25	9.499.302,17	3.709.779,83	9.333.197,75	
JUROS E ENCARGOS DA DÍVIDA	1.000,00	1.000,00	0,00	0,00	1.000,00	0,00	0,00	1.000,00	0,00	
OUTRAS DESPESAS CORRENTES	7.135.659,00	7.994.659,00	632.508,36	6.250.958,38	1.743.700,62	927.539,09	4.603.331,19	3.391.327,81	4.506.373,12	
DESPESAS DE CAPITAL	4.026.100,00	1.943.600,00	58.610,00	501.735,87	1.441.864,13	117.175,64	291.020,96	1.652.579,04	291.020,96	
INVESTIMENTOS	3.836.100,00	1.696.600,00	1.610,00	254.735,87	1.441.864,13	75.469,91	87.563,11	1.609.036,89	87.563,11	
AMORTIZAÇÃO DA DÍVIDA	190.000,00	247.000,00	57.000,00	247.000,00	0,00	41.705,73	203.457,85	43.542,15	203.457,85	
Despesas (Intra-Orçamentárias) (IX)	0,00	0,00	0,00	0,00	0,00	0,00	0,00	0,00	0,00	
SubTotal das Despesas (X) = (VIII + IX)	23.508.341,00	23.508.341,00	1.295.118,36	18.760.901,34	4.747.439,66	2.699.363,98	14.393.654,32	9.114.686,68	14.130.591,83	
Amortização da Div./Refinanciamento (XI)										
SubTotal com Refinanciamento (XII) = (X + XI)	23.508.341,00	23.508.341,00	1.295.118,36	18.760.901,34	4.747.439,66	2.699.363,98	14.393.654,32	9.114.686,68	14.130.591,83	
Superávit (XIII)							2.464.480,96			
Total (XIV) = (XII + XIII)	23.508.341,00	23.508.341,00	1.295.118,36	18.760.901,34		2.699.363,98	16.858.135,28		14.130.591,83	


 JURANDI FONTELES DE OLIVEIRA
 Prefeito Municipal


 VLADINER DE PAULA ANDRADE
 Controlador


 PUBLICONT ASSESSORIA E PLANEJAMENTO CONTABIL S/C
 LTDA
 Contador - CRC/PJ 480


 EZEQUIEL ALBUQUERQUE AGUIAR
 Sec. Municipal de Finanças

Prefeitura Municipal de Moraújo
 Relatório Resumido de Execução Orçamentária
Demonstrativo da Execução das Despesas por Função/Subfunção
 Orçamento Fiscal e da Seguridade Social
 Período: Janeiro a Outubro de 2016/Bimestre: Setembro e Outubro

RREO - Anexo 2 (LRF, Art. 52, inciso II, alínea "c")

Em reais

Função/Subfunção	Dotação Inicial	Dotação Atualizada (a)	Despesas Empenhadas			Saldo(c) = (a-b)	Despesas Liquidadas			Saldo(e) = (a-d)	Insc. Restos a Pagar Não Processados (f)
			No Bimestre	Até o Bimestre (b)	% (b / total b)		No Bimestre	Até o Bimestre (d)	% (d / total d)		
Despesas (Exceto Intra-Orçamentárias) (I)	23.508.341,00	23.508.341,00	1.295.118,36	18.760.901,34	100,00	4.747.439,66	2.699.363,98	14.393.654,32	100,00	9.114.686,68	
Legislativa	946.560,00	946.560,00	0,00	0,00	0,00	946.560,00	0,00	0,00	0,00	946.560,00	
Ação Legislativa	946.560,00	946.560,00	0,00	0,00	0,00	946.560,00	0,00	0,00	0,00	946.560,00	
Essencial à Justiça	16.600,00	11.600,00	0,00	6.000,00	0,03	5.600,00	0,00	6.000,00	0,04	5.600,00	
Defesa do Interesse Público no Processo	16.600,00	11.600,00	0,00	6.000,00	0,03	5.600,00	0,00	6.000,00	0,04	5.600,00	
Administração	2.519.445,00	2.884.445,00	76.366,48	2.442.408,98	13,02	442.036,02	267.661,99	1.953.730,13	13,57	930.714,87	
Administração Geral	2.365.100,00	2.747.100,00	70.320,48	2.355.829,28	12,56	391.270,72	252.355,78	1.873.940,73	13,02	873.159,27	
Administração Financeira	152.345,00	135.345,00	6.046,00	86.579,70	0,46	48.765,30	15.306,21	79.789,40	0,55	55.555,60	
Comunicação Social	2.000,00	2.000,00	0,00	0,00	0,00	2.000,00	0,00	0,00	0,00	2.000,00	
Segurança Pública	20.000,00	20.000,00	0,00	20.000,00	0,11	0,00	3.470,03	16.773,23	0,12	3.226,77	
Policiamento	20.000,00	20.000,00	0,00	20.000,00	0,11	0,00	3.470,03	16.773,23	0,12	3.226,77	
Assistência Social	1.392.352,00	1.192.352,00	105.696,90	607.340,90	3,24	585.011,10	122.452,46	461.076,52	3,20	731.275,48	
Assistência ao Portador de Deficiência	27.000,00	27.000,00	0,00	0,00	0,00	27.000,00	0,00	0,00	0,00	27.000,00	
Assistência à Criança e ao Adolescente	171.510,00	183.510,00	15.200,00	118.351,00	0,63	65.159,00	21.218,66	97.791,85	0,68	85.718,15	
Assistência Comunitária	1.193.842,00	981.842,00	90.496,90	488.989,90	2,61	492.852,10	101.233,80	363.284,67	2,52	618.557,33	
Saúde	4.299.916,00	4.299.916,00	315.822,58	3.749.525,40	19,99	550.390,60	571.752,99	2.951.918,51	20,51	1.347.997,49	
Atenção Básica	3.379.350,00	3.395.350,00	264.756,56	3.053.286,72	16,27	342.063,28	458.518,03	2.379.548,93	16,53	1.015.801,07	
Assistência Hospitalar e Ambulatorial	852.600,00	813.600,00	48.540,02	611.449,68	3,26	202.150,32	99.684,78	515.862,28	3,58	297.737,72	
Suporte Profilático e Terapêutico	67.966,00	90.966,00	2.526,00	84.789,00	0,45	6.177,00	13.550,18	56.507,30	0,39	34.458,70	
Trabalho	26.000,00	26.000,00	0,00	0,00	0,00	26.000,00	0,00	0,00	0,00	26.000,00	
Fomento ao Trabalho	26.000,00	26.000,00	0,00	0,00	0,00	26.000,00	0,00	0,00	0,00	26.000,00	
Educação	9.070.968,00	9.304.968,00	648.440,29	9.083.669,11	48,42	221.298,89	1.266.625,08	6.773.614,65	47,06	2.531.353,35	
Ensino Fundamental	1.971.768,00	1.648.768,00	65.298,33	1.490.292,00	7,94	158.476,00	167.184,23	1.127.758,66	7,84	521.009,34	
Ensino Médio	85.000,00	83.000,00	0,00	66.586,77	0,35	16.413,23	4.118,14	17.694,26	0,12	65.305,74	
Ensino Superior	147.000,00	198.000,00	0,00	198.000,00	1,06	0,00	35.904,00	125.664,00	0,87	72.336,00	
Educação Infantil	283.600,00	61.600,00	13.422,99	46.670,41	0,25	14.929,59	14.663,37	40.231,25	0,28	21.368,75	
Educação de Jovens e Adultos	3.600,00	5.600,00	1.613,70	4.841,10	0,03	758,90	1.613,70	4.670,00	0,03	930,00	
Educação Básica	6.580.000,00	7.308.000,00	568.105,27	7.277.278,83	38,79	30.721,17	1.043.141,64	5.457.596,48	37,92	1.850.403,52	
Cultura	660.500,00	256.500,00	390,00	65.903,60	0,35	190.596,40	15.010,00	62.141,60	0,43	194.358,40	
Difusão Cultural	660.500,00	256.500,00	390,00	65.903,60	0,35	190.596,40	15.010,00	62.141,60	0,43	194.358,40	
Direito da Cidadania	27.500,00	27.500,00	0,00	0,00	0,00	27.500,00	0,00	0,00	0,00	27.500,00	
Assistência ao Povo Indígena	27.500,00	27.500,00	0,00	0,00	0,00	27.500,00	0,00	0,00	0,00	27.500,00	
Urbanismo	2.078.200,00	2.429.200,00	38.455,11	1.998.631,87	10,65	430.568,13	358.591,20	1.643.389,73	11,42	785.810,27	
Infra-Estrutura Urbana	671.700,00	760.700,00	37.613,11	649.554,78	3,46	111.145,22	93.540,37	588.678,82	4,09	172.021,18	
Serviços Urbanos	1.056.500,00	1.428.500,00	842,00	1.349.077,09	7,19	79.422,91	265.050,83	1.054.710,91	7,33	373.789,09	
Saneamento Básico Urbano	350.000,00	240.000,00	0,00	0,00	0,00	240.000,00	0,00	0,00	0,00	240.000,00	

Prefeitura Municipal de Moraújo
 Relatório Resumido de Execução Orçamentária
Demonstrativo da Execução das Despesas por Função/Subfunção
 Orçamento Fiscal e da Seguridade Social
 Período: Janeiro a Outubro de 2016/Bimestre: Setembro e Outubro

RREO - Anexo 2 (LRF, Art. 52, inciso II, alínea "c")

Em reais

Função/Subfunção	Dotação Inicial	Dotação Atualizada (a)	Despesas Empenhadas			Saldo(c) = (a-b)	Despesas Liquidadas			Saldo(e) = (a-d)	Insc. Restos a Pagar Não Processados (f)
			No Bimestre	Até o Bimestre (b)	% (b / total b)		No Bimestre	Até o Bimestre (d)	% (d / total d)		
Habitação	230.000,00	54.000,00	0,00	0,00	0,00	54.000,00	0,00	0,00	0,00	54.000,00	
Habitação Rural	120.000,00	24.000,00	0,00	0,00	0,00	24.000,00	0,00	0,00	0,00	24.000,00	
Habitação Urbana	110.000,00	30.000,00	0,00	0,00	0,00	30.000,00	0,00	0,00	0,00	30.000,00	
Saneamento	280.000,00	260.000,00	0,00	0,00	0,00	260.000,00	0,00	0,00	0,00	260.000,00	
Saneamento Básico Rural	170.000,00	150.000,00	0,00	0,00	0,00	150.000,00	0,00	0,00	0,00	150.000,00	
Saneamento Básico Urbano	110.000,00	110.000,00	0,00	0,00	0,00	110.000,00	0,00	0,00	0,00	110.000,00	
Gestão Ambiental	292.600,00	148.600,00	0,00	56.283,68	0,30	92.316,32	10.596,00	46.723,76	0,32	101.876,24	
Preservação e Conservação Ambiental	192.600,00	142.600,00	0,00	56.283,68	0,30	86.316,32	10.596,00	46.723,76	0,32	95.876,24	
Recursos Hídricos	100.000,00	6.000,00	0,00	0,00	0,00	6.000,00	0,00	0,00	0,00	6.000,00	
Agricultura	337.900,00	275.900,00	1.053,00	100.101,00	0,53	175.799,00	13.440,00	91.571,64	0,64	184.328,36	
Administração Geral	42.000,00	42.000,00	0,00	0,00	0,00	42.000,00	0,00	0,00	0,00	42.000,00	
Extensão Rural	285.900,00	223.900,00	1.053,00	100.101,00	0,53	123.799,00	13.440,00	91.571,64	0,64	132.328,36	
Defesa Agropecuária	10.000,00	10.000,00	0,00	0,00	0,00	10.000,00	0,00	0,00	0,00	10.000,00	
Comércio e Serviços	67.000,00	162.000,00	0,00	137.045,62	0,73	24.954,38	0,00	50.000,00	0,35	112.000,00	
Promoção Comercial	67.000,00	162.000,00	0,00	137.045,62	0,73	24.954,38	0,00	50.000,00	0,35	112.000,00	
Transporte	100.000,00	100.000,00	0,00	0,00	0,00	100.000,00	0,00	0,00	0,00	100.000,00	
Transporte Rodoviário	100.000,00	100.000,00	0,00	0,00	0,00	100.000,00	0,00	0,00	0,00	100.000,00	
Desporto e Lazer	387.300,00	264.300,00	1.894,00	76.991,18	0,41	187.308,82	14.944,00	61.285,18	0,43	203.014,82	
Desporto Comunitário	287.300,00	260.300,00	1.894,00	76.991,18	0,41	183.308,82	14.944,00	61.285,18	0,43	199.014,82	
Lazer	100.000,00	4.000,00	0,00	0,00	0,00	4.000,00	0,00	0,00	0,00	4.000,00	
Encargos Especiais	395.500,00	484.500,00	107.000,00	417.000,00	2,22	67.500,00	54.820,23	275.429,37	1,91	209.070,63	
Serviço da Dívida Interna	190.000,00	247.000,00	57.000,00	247.000,00	1,32	0,00	41.705,73	203.457,85	1,41	43.542,15	
Outros Encargos Especiais	205.500,00	237.500,00	50.000,00	170.000,00	0,91	67.500,00	13.114,50	71.971,52	0,50	165.528,48	
Reserva de Contingência	360.000,00	360.000,00	0,00	0,00	0,00	360.000,00	0,00	0,00	0,00	360.000,00	
Reserva de Contingência	360.000,00	360.000,00	0,00	0,00	0,00	360.000,00	0,00	0,00	0,00	360.000,00	
Despesas (Intra-Orçamentárias) (II)	0,00	0,00	0,00	0,00	0,00	0,00	0,00	0,00	0,00	0,00	
Total (III) (I + II)	23.508.341,00	23.508.341,00	1.295.118,36	18.760.901,34	100,00	4.747.439,66	2.699.363,98	14.393.654,32	100,00	9.114.686,68	


Prefeitura Municipal de Moraújo
Relatório Resumido de Execução Orçamentária
Demonstrativo da Execução das Despesas por Função/Subfunção
Orçamento Fiscal e da Seguridade Social
Período: Janeiro a Outubro de 2016/Bimestre: Setembro e Outubro

RREO - Anexo 2 (LRF - Art. 52 - inciso II, alínea "c")

Em reais



JURANDI FONTELES DE OLIVEIRA
Prefeito Municipal



PUBLICONT ASSESSORIA E PLANEJAMENTO CONTABIL S/C
LDA
Contador - CRC/PJ 450



VLADINER DE PAULA ANDRADE
Controlador



EZEQUIEL ALBUQUERQUE AGUIAR
Sec. Municipal de Finanças

Prefeitura Municipal de Moraújo
 Relatório Resumido de Execução Orçamentária
Demonstrativo da Receita Corrente Líquida
 Orçamento Fiscal e da Seguridade Social
 Período: Janeiro a Outubro de 2016/Bimestre: Setembro e Outubro

RREO - Anexo 3 (LRF, Art. 53, inciso I)

Especificação	Evolução da Receita Realizada nos Últimos 12 Meses												Total (Últimos 12 Meses)	Em reais Previsão Atualizada do Exercício
	Novembro/2015	Dezembro/2015	Janeiro/2016	Fevereiro/2016	Março/2016	Abril/2016	Maió/2016	Junho/2016	Julho/2016	Agosto/2016	Setembro/2016	Outubro/2016		
Receitas Correntes (I)	1.597.864,49	2.152.849,16	2.031.755,19	1.818.556,82	1.704.900,76	1.640.903,51	2.102.451,15	1.809.607,46	1.820.506,46	1.641.239,43	1.611.826,26	1.733.229,81	21.665.690,50	20.495.732,00
Receita Tributária	35.797,70	168.273,47	11.990,12	11.338,27	28.649,50	30.938,90	30.863,40	19.157,63	15.928,17	18.555,26	22.445,62	14.023,56	407.961,60	433.520,00
IPTU	0,00	3.949,24	0,00	0,00	0,00	635,00	0,00	0,00	0,00	440,00	0,00	0,00	5.024,24	11.880,00
ISS	29.996,74	75.837,99	6.856,36	5.499,14	20.459,61	23.381,22	18.353,17	10.983,87	9.294,47	9.434,20	11.776,52	7.932,62	229.805,91	150.000,00
ITBI	0,00	0,00	0,00	0,00	0,00	0,00	0,00	0,00	0,00	0,00	0,00	0,00	0,00	11.880,00
IRRF	5.800,96	88.486,24	4.899,26	5.839,13	8.189,89	6.922,68	12.510,23	8.173,76	6.633,70	8.681,06	10.669,10	6.065,94	172.871,95	231.880,00
Outras Receitas Tributárias	0,00	0,00	234,50	0,00	0,00	0,00	0,00	0,00	0,00	0,00	0,00	25,00	259,50	27.880,00
Receita de Contribuições	22.179,00	22.024,57	22.682,70	19.181,63	19.754,93	20.067,00	20.785,82	20.590,25	19.968,17	20.887,87	0,00	20.790,25	228.912,19	90.000,00
Receita Patrimonial	7.026,03	8.927,16	4.539,06	8.809,93	9.699,95	17.031,19	9.796,46	8.792,69	5.901,50	6.249,10	6.073,78	6.284,82	99.131,67	136.000,00
Receita Agropecuária	0,00	0,00	0,00	0,00	0,00	0,00	0,00	0,00	0,00	0,00	0,00	0,00	0,00	0,00
Receita Industrial	0,00	0,00	0,00	0,00	0,00	0,00	0,00	0,00	0,00	0,00	0,00	0,00	0,00	0,00
Receita de Serviços	0,00	0,00	0,00	0,00	0,00	0,00	0,00	0,00	0,00	0,00	0,00	0,00	0,00	6.000,00
Transferências Correntes	1.532.775,36	1.900.630,65	1.992.543,31	1.699.728,62	1.646.796,38	1.572.086,15	2.041.005,47	1.761.066,89	1.778.708,62	1.587.788,30	1.583.119,86	1.689.257,38	20.785.506,99	19.777.692,00
Cota-Parte do FPM	585.212,78	672.927,95	638.769,68	799.647,28	485.720,63	577.417,53	767.825,94	634.348,63	459.910,19	570.352,38	463.810,44	563.017,17	7.218.960,60	5.282.228,00
Cota-Parte do ICMS	253.544,35	268.593,05	302.791,04	198.677,61	420.711,92	304.734,73	322.223,33	317.937,13	319.073,05	335.316,70	338.829,77	334.786,46	3.717.219,14	3.738.655,00
Cota-Parte do IPVA	2.193,87	1.189,25	22.964,64	31.304,85	18.365,47	12.198,18	15.046,86	5.186,88	2.235,34	3.762,06	20.752,13	2.783,65	137.983,18	81.632,00
Cota-Parte do ITR	24,55	0,00	6,15	34,09	73,00	100,14	0,00	12,96	0,00	87,16	214,00	675,84	1.227,89	9.600,00
Transferências da LC 87/1996	819,94	820,02	1.049,18	1.049,18	1.049,18	1.049,18	1.049,18	1.049,18	1.049,18	1.049,18	1.049,18	1.049,18	12.131,76	19.008,00
Transferências da LC 61/1989														
Transferência do FUNDEB	360.747,43	396.324,09	396.576,21	387.023,78	419.048,78	367.080,10	442.423,78	386.947,58	325.655,34	365.862,08	335.208,66	361.121,06	4.544.018,89	5.108.600,00
Outras Transferências Correntes	330.232,44	560.776,29	630.386,41	281.991,83	301.827,40	309.506,29	492.436,38	415.584,53	670.785,52	311.358,74	423.255,68	425.824,02	5.153.965,53	5.537.969,00
Outras Receitas Correntes	86,40	52.993,31	0,00	79.498,37	0,00	780,27	0,00	0,00	0,00	7.758,90	187,00	2.873,80	144.178,05	52.520,00
Deduções (II)	168.599,53	188.945,60	193.367,36	206.336,59	185.373,44	179.294,29	221.449,78	191.838,25	156.631,99	182.293,80	161.319,23	180.671,14	2.216.121,00	2.286.032,75
Contribuição Servidor para o Plano de Previdência	0,00	0,00	0,00	0,00	0,00	0,00	0,00	0,00	0,00	0,00	0,00	0,00	0,00	0,00
Compensações Financ. entre Regimes Previdência	0,00	0,00	0,00	0,00	0,00	0,00	0,00	0,00	0,00	0,00	0,00	0,00	0,00	0,00
Dedução da Receita para Formação do FUNDEB	168.599,53	188.945,60	193.367,36	206.336,59	185.373,44	179.294,29	221.449,78	191.838,25	156.631,99	182.293,80	161.319,23	180.671,14	2.216.121,00	2.286.032,75
Receita Corrente Líquida (III) = (I - II)	1.429.264,96	1.963.903,56	1.838.387,83	1.612.220,23	1.519.527,32	1.461.609,22	1.881.001,37	1.617.769,21	1.663.874,47	1.458.945,63	1.450.507,03	1.552.558,67	19.449.569,50	18.209.699,25

Prefeitura Municipal de Moraújo
Relatório Resumido de Execução Orçamentária
Demonstrativo da Receita Corrente Líquida
Orçamento Fiscal e da Seguridade Social
Período: Janeiro a Outubro de 2016/Bimestre: Setembro e Outubro

RREO - Anexo 3 (LRF - Art. 53, inciso I)


Em reais



JURANDI FONTELES DE OLIVEIRA
Prefeito Municipal



VLADINER DE PAULA ANDRADE
Controlador



PUBLICONT ASSESSORIA E PLANEJAMENTO CONTABIL S/C
LDA
Contador - CRC/PJ 480



EZEQUIEL ALBUQUERQUE AGUIAR
Sec. Municipal de Finanças

Prefeitura Municipal de Moraújo
 Relatório Resumido de Execução Orçamentária
Demonstrativo das Receitas e Despesas Previdenciárias do Regime Próprio de Previdência dos Servidores
 Orçamento da Seguridade Social
 Período: Janeiro a Outubro de 2016/Bimestre: Setembro e Outubro

RREO - Anexo IV (LRF, Art. 53, inciso II)

R\$ 1,00

Receitas	Previsão Inicial	Previsão Atualizada	Receitas Realizadas		
			No Bimestre	Até o Bimestre 2016	Até o Bimestre 2015
Receitas Previdenciárias (Exceto Intra-Orçamentárias) (I)					
(-) Deduções da Receita					
Deduções da Receita Patrimonial			0,00	0,00	
Receitas Previdenciárias (Intra-Orçamentárias) (II)					
Receitas Intra-Orçamentárias	0,00	0,00	0,00	0,00	0,00
Total das Receitas Previdenciárias - RPPS (III) = (I + II)	0,00	0,00	0,00	0,00	0,00

Despesas	Dotação Inicial	Dotação Atualizada	Despesas Liquidadas		
			No Bimestre	Até o Bimestre 2016	Até o Bimestre 2015
Despesas Previdenciárias (Exceto Intra-Orçamentárias) (IV)					
Despesas Previdenciárias (Intra-Orçamentárias) (V)					
Despesas Intra-Orçamentárias	0,00	0,00	0,00	0,00	0,00
Total das Despesas Previdenciárias - RPPS (VI) = (IV + V)	0,00	0,00	0,00	0,00	0,00
Resultado Previdenciário - RPPS (VII) = (III - IV)	0,00	0,00	0,00	0,00	0,00

Aportes de Recursos para o Regime Próprio de Previdência do Servidor	Previsão Inicial	Previsão Atualizada	Receitas Realizadas		
			No Bimestre	Até o Bimestre 2016	Até o Bimestre 2015
---	---	---	---	---	---

Reserva Orçamentária do RPPS	Previsão Orçamentária
Valor	0,00

Bens e Direitos do RPPS	Setembro	Período de Referência	
		2016	2015
Caixa	0,00	0,00	0,00
Banco	0,00	0,00	0,00
Investimentos	---	---	---
Outros Bens e Direitos	---	---	---

Receitas Intra-Orçamentárias	Previsão Inicial	Previsão Atualizada	Receitas Realizadas		
			No Bimestre	Até o Bimestre 2016	Até o Bimestre 2015


Prefeitura Municipal de Moraújo
 Relatório Resumido de Execução Orçamentária
Demonstrativo das Receitas e Despesas Previdenciárias do Regime Próprio de Previdência dos Servidores
 Orçamento da Seguridade Social
 Período: Janeiro a Outubro de 2016/Bimestre: Setembro e Outubro

RREO - Anexo IV (LRF, Art. 53, inciso II)

R\$ 1,00

(-) Deduções da Receita					
Total das Receitas Previdenciárias Intra-Orçamentárias	0,00	0,00	0,00	0,00	0,00
Despesas Intra-Orçamentárias	Dotação Inicial	Dotação Atualizada	Despesas Liquidadas		
			No Bimestre	Até o Bimestre 2016	Até o Bimestre 2015
Total das Despesas Previdenciárias Intra-Orçamentárias	0,00	0,00	0,00	0,00	0,00


 JURANDI FONTELES DE OLIVEIRA
 Prefeito Municipal


 PUBLICONT ASSESSORIA E PLANEJAMENTO CONTÁBIL S/C
 LTDA
 Contador - CRC/PJ 480


 VLADINER DE PAULA ANDRADE
 Controlador


 EZEQUIEL ALBUQUERQUE AGUIAR
 Sec. Municipal de Finanças

Prefeitura Municipal de Moraújo
 Relatório Resumido de Execução Orçamentária
Demonstrativo do Resultado Nominal
 Orçamento Fiscal e da Seguridade Social
 Período: Janeiro a Outubro de 2016/Bimestre: Setembro e Outubro

RREO - Anexo 5 (LRF - Art. 53, inciso III)

Em reais

<u>DÍVIDA FISCAL LÍQUIDA</u>	SALDO		
	Em 31/Dez/2015 (a)	Em Agosto (b)	Em Outubro (c)
DÍVIDA CONSOLIDADA (I)	3.070.558,20	2.908.806,08	2.867.100,35
DEDUÇÕES (II)	0,00	0,00	0,00
Disponibilidade de Caixa Bruta	319.897,49	490.599,89	775.972,73
Demais Haveres Financeiros			
(-) Restos a Pagar Processados (Exceto Precatórios)	1.587.724,00	538.043,87	531.609,07
DÍVIDA CONSOLIDADA LÍQUIDA (III) = (I - II)	3.070.558,20	2.908.806,08	2.867.100,35
RECEITAS DE PRIVATIZAÇÕES (IV)			
PASSIVOS RECONHECIDOS (V)			
DÍVIDA FISCAL LÍQUIDA (VI) = (III + IV - V)	3.070.558,20	2.908.806,08	2.867.100,35

<u>RESULTADO NOMINAL</u>	PERÍODO DE REFERÊNCIA	
	No Bimestre (c-b)	Até o Bimestre (c-a)
DÍVIDA CONSOLIDADA (I)	-41.705,73	-203.457,85

<u>DISCRIMINAÇÃO DA META FISCAL</u>	VALOR CORRENTE
META DE RESULTADO NOMINAL FIXADA NO ANEXO DE METAS FISCAIS DA LDO PARA O EXERCÍCIO DE REFERÊNCIA	0,00

<u>REGIME PREVIDENCIÁRIO</u>			
<u>DÍVIDA FISCAL LÍQUIDA PREVIDENCIÁRIA</u>	SALDO		
	Em 31/Dez/2015	Em Agosto	Em Outubro
DÍVIDA CONSOLIDADA PREVIDENCIÁRIA (VII)	0,00	0,00	0,00
Passivo Atuarial			
Demais Dívidas			
DEDUÇÕES (II)	0,00	0,00	0,00
Disponibilidade de Caixa Bruta	0,00	0,00	0,00
Investimentos			


Prefeitura Municipal de Moraújo
 Relatório Resumido de Execução Orçamentária
Demonstrativo do Resultado Nominal
 Orçamento Fiscal e da Seguridade Social
 Período: Janeiro a Outubro de 2016/Bimestre: Setembro e Outubro


RRFO - Anexo 5 (LRF Art. 53 inciso III)

Em reais

Demais Haveres Financeiros			
(-) Restos a Pagar Processados	0,00	0,00	0,00
DÍVIDA CONSOLIDADA LÍQUIDA (VIII)			
PREVIDENCIÁRIA (IX) = (VII - VIII)	0,00	0,00	0,00
PASSIVOS RECONHECIDOS (X)			
DÍVIDA FISCAL LÍQUIDA PREVIDENCIÁRIA (XI)=(IX-X)	0,00	0,00	1.798.552,62


 JURANDI FONTELES DE OLIVEIRA
 Prefeito Municipal


 VLADINER DE PAULA ANDRADE
 Controlador


 PUBLICONT ASSESSORIA E PLANEJAMENTO CONTABIL S/C
 LTDA
 Contador - CRC/PJ 480


 EZEQUIEL ALBUQUERQUE AGUIAR
 Sec. Municipal de Finanças

Prefeitura Municipal de Moraújo
 Relatório Resumido de Execução Orçamentária
Demonstrativo do Resultado Primário
 Orçamento Fiscal e da Seguridade Social
 Período: Janeiro a Outubro de 2016/Bimestre: Setembro e Outubro

RREO - Anexo 6 (LRF - Art. 53 - inciso III)

Em reais

<u>Receitas Primárias</u>	Previsão Atualizada	Receitas Realizadas	
		Até o Bimestre 2016	Até o Bimestre 2015
Receitas Primárias			
Receitas Primárias Correntes (I)	20.371.732,00	15.973.222,50	16.452.150,94
Receitas Tributárias	433.520,00	203.890,43	297.178,39
IPTU	11.880,00	1.075,00	0,00
ISS	150.000,00	123.971,18	220.476,14
ITBI	11.880,00	0,00	2.700,00
IRRF	231.880,00	78.584,75	73.143,78
Outras Receitas Tributárias	27.880,00	259,50	858,47
Receitas de Contribuições	90.000,00	184.708,62	221.931,85
Receitas Previdenciárias	0,00	0,00	0,00
Outras Receitas de Contribuições	90.000,00	184.708,62	221.931,85
Receita Patrimonial Líquida	18.000,00	0,00	0,00
Receita Patrimonial	136.000,00	83.178,48	101.709,47
(-) Aplicações Financeiras	118.000,00	83.178,48	101.709,47
Transferências Correntes	19.777.692,00	15.493.525,11	15.919.966,74
Cota-Parte do FPM	5.282.228,00	4.768.656,20	5.962.684,67
Cota-Parte do ICMS	3.738.655,00	2.556.065,47	2.401.897,72
Cota-Parte do IPVA	81.632,00	111.489,45	103.968,34
Convênios	1.003.680,00	178.812,41	73.863,69
Outras Transferências Correntes	9.671.497,00	7.878.501,58	7.377.552,32
Demais Receitas Correntes	52.520,00	91.098,34	13.073,96
Dívida Ativa	17.820,00	0,00	0,00
Diversas Receitas Correntes	34.700,00	91.098,34	13.073,96
Receitas de Capital (II)	1.692.052,00	801.734,30	762.567,33
Operações de Crédito (III)	0,00	0,00	0,00
Amortização de Empréstimos (IV)	0,00	0,00	0,00
Alienação de Bens (V)	5.000,00	0,00	0,00
Transferências de Capital	1.662.052,00	801.734,30	762.567,33
Convênios	1.662.052,00	801.734,30	762.567,33
Outras Transferências de Capital	0,00	0,00	0,00
Outras Receitas de Capital	25.000,00	0,00	0,00
Receitas Primárias de Capital (VI) = (II - III - IV - V)	1.687.052,00	801.734,30	762.567,33
Receita Primária Total (VII) = (I + VI)	22.058.784,00	16.774.956,80	17.214.718,27

Prefeitura Municipal de Moraújo
 Relatório Resumido de Execução Orçamentária
Demonstrativo do Resultado Primário
 Orçamento Fiscal e da Seguridade Social
 Período: Janeiro a Outubro de 2016/Bimestre: Setembro e Outubro

RREO - Anexo 6 (LRF, Art. 53, inciso III)

Em reais

Despesas Primárias	Dotação Atualizada	Despesas Empenhadas		Despesas Liquidadas		Insc. Restos a Pagar N° Proc.	
		Até o Bimestre 2016	Até o Bimestre 2015	Até o Bimestre 2016	Até o Bimestre 2015	Em 2016	Em 2015
Despesas Primárias							
Despesas Correntes (VII)	21.204.741,00	18.259.165,47	17.059.238,61	14.102.633,36	14.136.989,38		
Pessoal e Encargos Sociais	13.209.082,00	12.008.207,09	11.068.960,39	9.499.302,17	9.533.245,74		
Juros e Encargos da Dívida (IX)	1.000,00	0,00	0,00	0,00	0,00		
Outras Despesas Correntes	7.994.659,00	6.250.958,38	5.990.278,22	4.603.331,19	4.603.743,64		
Despesas Primárias Correntes (X) = (VII - IX)	21.203.741,00	18.259.165,47	17.059.238,61	14.102.633,36	14.136.989,38		
Despesas de Capital (XI)	1.943.600,00	501.735,87	2.164.618,43	291.020,96	818.889,87		
Investimentos	1.696.600,00	254.735,87	1.986.618,43	87.563,11	652.551,51		
Inversões Financeiras	0,00	0,00	0,00	0,00	0,00		
Concessão de Empréstimo (XII)							
Aquisição de Título de Capital Já Integralizado (XIII)							
Demais Inversões Financeiras	0,00	0,00	0,00	0,00	0,00		
Amortização da Dívida (XIV)	247.000,00	247.000,00	178.000,00	203.457,85	166.338,36		
Despesas Primárias de Capital (XV) = (XI - XII - XIII - XIV)	1.696.600,00	254.735,87	1.986.618,43	87.563,11	652.551,51		
Reserva de Contingência (XVI)	360.000,00						
Reserva do RPPS (XVII)	0,00						
Despesas Primária Total (XVIII) = (X + XV + XVI + XVII)	23.260.341,00	18.513.901,34	19.045.857,04	14.190.196,47	14.789.540,89		
Resultado Primário (XIX) = (VII - XVIII)	-1.201.557,00	-1.738.944,54	-1.831.138,77				
Saldo de Exercícios Anteriores							
Discriminação da Meta Fiscal						Valor Corrente	
Meta de Resultado Primário Fixada no Anexo de Metas Fiscais da LDO P/ O Exercício de Referência						0,00	


Prefeitura Municipal de Moraújo
Relatório Resumido de Execução Orçamentária
Demonstrativo do Resultado Primário
Orçamento Fiscal e da Seguridade Social
Período: Janeiro a Outubro de 2016/Bimestre: Setembro e Outubro

RREO - Anexo 6 (LRF - Art. 53, inciso III)


Em reais



JURANDI FONTELES DE OLIVEIRA
Prefeito Municipal



PUBLICONT ASSESSORIA E PLAN. CONTABIL S/C
LDA
Contador - CRC/PJ 480



VLADIMER DE PAULA ANDRADE
Controlador



EZEQUIEL ALBUQUERQUE AGUIAR
Sec. Municipal de Finanças

Prefeitura Municipal de Moraújo
Relatório Resumido de Execução Orçamentária
Restos a Pagar por Poder e Órgão
Orçamento Fiscal e da Seguridade Social
 Período: Janeiro a Outubro de 2016/Bimestre: Setembro e Outubro

RREO - Anexo VII (LRF, Art. 52, inciso I, alíneas "a" e "b" do inciso II e §1º)

R\$ 1,00

RREO - Anexo VII (LRF, art. 53, inciso V)

<u>PODER/ÓRGÃO</u>	RESTOS A PAGAR PROCESSADOS					RESTOS A PAGAR NÃO PROCESSADOS				
	Inscritos		Cancelados	Pagos	A Pagar	Inscritos		Cancelados	Pagos	A Pagar
	Em Exercícios Anteriores	Em 31 de Dezembro de 2015				Em Exercícios Anteriores	Em 31 de Dezembro de 2015			
RESTOS A PAGAR (EXCETO INTRA-ORÇAMENTÁRIOS) (I)										
EXECUTIVO										
Gabinete do Prefeito	0,60	3.978,60	0,00	3.978,60	0,60	9.575,00	700,00	0,00	6.700,00	3.575,00
Secretaria de Planej. e Administração	8.622,50	10.379,00	0,00	10.379,00	8.622,50	55.614,39	101.982,34	0,00	23.324,24	134.272,49
Secretaria de Finanças - Sefin	37,00	0,00	0,00	0,00	37,00	0,00	0,00	0,00	0,00	0,00
Fundo Municipal de Educação - FME	27.244,35	48.642,95	0,00	57.237,30	18.650,00	496.194,52	108.760,91	0,00	416.068,20	188.887,23
FUNDEB-Fundo Des.da Educ.Basica Eval Maq	38.165,12	405.696,12	0,00	62.628,13	381.233,11	3.510,03	10.611,98	0,00	8.244,03	5.877,98
Fundo Municipal de Saúde - FMS	16.175,82	97.693,45	0,00	83.888,82	29.980,45	153.363,12	269.109,22	0,00	301.483,41	120.988,93
Fundo Municipal de Ass.Social - FMAS	13.194,00	10.953,91	0,00	6.942,71	17.205,20	2.378,95	57.401,43	0,00	20.395,33	39.385,05
Fundo Munic.Dir.Criança/Adolescent-FMDCA	0,00	0,00	0,00	0,00	0,00	0,00	0,00	0,00	0,00	0,00
Desenv.Rural,Agricult.Pecuária e Pesca	0,00	0,00	0,00	0,00	0,00	79.988,10	0,00	0,00	0,00	79.988,10
Reserva de Contingência	0,00	0,00	0,00	0,00	0,00	0,00	0,00	0,00	0,00	0,00
Secretaria de Infra Estrutura	3.400,21	129.473,91	0,00	101.593,91	31.280,21	0,00	658.908,73	0,00	340.016,07	318.892,66
Sec. Urbanismo, Serviço de Utilidade Publica	0,00	4.860,00	0,00	4.860,00	0,00	0,00	13.184,59	0,00	13.184,59	0,00
Secretaria do Esporte, Juventude e Lazer	0,00	0,00	0,00	0,00	0,00	0,00	646.039,45	0,00	0,00	646.039,45
Secretaria de Cultura e Turismo	44.600,00	0,00	0,00	0,00	44.600,00	2.000,00	400,00	0,00	400,00	2.000,00
Secretaria do Meio Ambiente e Mineração	0,00	0,00	0,00	0,00	0,00	47.540,30	0,00	0,00	0,00	47.540,30
LEGISLATIVO										
Camara Municipal de Moraújo	0,00	0,00	0,00	0,00	0,00	0,00	0,00	0,00	0,00	0,00
RESTOS A PAGAR (INTRA-ORÇAMENTÁRIOS) (II)										
TOTAL (III) = (I + II)	151.439,60	711.677,94	0,00	331.508,47	531.609,07	850.164,41	1.867.098,65	0,00	1.129.815,87	1.587.447,19

Prefeitura Municipal de Moraújo
Relatório Resumido de Execução Orçamentária
Restos a Pagar por Poder e Órgão
Orçamento Fiscal e da Seguridade Social
Período: Janeiro a Outubro de 2016/Bimestre: Setembro e Outubro


RREO - Anexo VII (LRF, Art. 52, inciso I, alíneas "a" e "b" do inciso II e §1º)



JURANDI FONTELES DE OLIVEIRA
Prefeito Municipal



VLADINER DE PAULA ANDRADE
Controlador



PUBLICONT ASSESSORIA E PLANEJAMENTO CONTABIL S/C
LDA
Contador - CRC/PJ 480



EZEQUIEL ALBUQUERQUE AGUIAR
Sec. Municipal de Finanças

Prefeitura Municipal de Moraújo
Relatório Resumido da Execução Orçamentária

Demonstrativo das Receitas e Despesas com Manutenção e Desenvolvimento do Ensino - MDE

Orçamentos Fiscal e da Seguridade Social

Período: Janeiro a Outubro de 2016/Bimestre: Setembro e Outubro

RREO - ANEXO VIII (LDB. art. 72)

R\$ 1,00

RECEITAS DO ENSINO					
RECEITA RESULTANTE DE IMPOSTOS (caput do art. 212 da Constituição)	PREVISÃO INICIAL	PREVISÃO ATUALIZADA	RECEITAS REALIZADAS		
			No Bimestre	Até o Bimestre	%
1 - RECEITAS DE IMPOSTOS	353.880,00	353.880,00	36.444,18	203.630,93	57,54
Imposto sobre a Propriedade Predial e Territorial Urbana	11.880,00	11.880,00	0,00	1.075,00	9,04
Imposto de Renda Retido nas Fontes sobre os Rendimentos do Trabalho	192.000,00	192.000,00	16.735,04	78.584,75	40,92
Imposto sobre Serviços de Qualquer Natureza	150.000,00	150.000,00	19.709,14	123.971,18	82,64
2 - RECEITAS DE TRANSFERÊNCIAS CONSTITUCIONAIS LEGAIS	11.448.043,75	11.448.043,75	1.728.999,08	9.311.928,87	81,34
Cota-Parte do Fundo de Participação dos Municípios - Cota Mensal	6.602.785,00	6.602.785,00	1.026.827,61	5.960.819,87	90,27
Cota-Parte do Imposto Sobre a Propriedade Territorial Rural	12.000,00	12.000,00	889,84	1.203,34	10,02
Transferência Financeira do ICMS – Desoneração – L.C. Nº 87/96	23.760,00	23.760,00	2.098,36	10.491,80	44,15
Cota-Parte do ICMS	4.671.818,75	4.671.818,75	673.616,23	3.195.081,74	68,39
Cota-Parte do IPVA	102.040,00	102.040,00	23.535,78	134.600,06	131,90
Cota-Parte do IPI sobre Exportação	35.640,00	35.640,00	2.031,26	9.732,06	27,30
3 - TOTAL DAS RECEITAS DE IMPOSTOS (1 + 2)	11.801.923,75	11.801.923,75	1.765.443,26	9.515.559,80	0,00
RECEITAS ADICIONAIS PARA FINANCIAMENTO DO ENSINO					
RECEITAS ADICIONAIS PARA FINANCIAMENTO DO ENSINO	PREVISÃO INICIAL	PREVISÃO ATUALIZADA	RECEITAS REALIZADAS		
			No Bimestre	Até o Bimestre	%
4 - RECEITAS DA APLICAÇÃO FINANCEIRA DE OUTROS RECURSOS VINCULADOS /	0,00	0,00	0,00	0,00	0,00
5 - RECEITA DE TRANSFERÊNCIAS DO FNDE	613.258,00	613.258,00	119.559,84	683.968,41	111,53
Transferências do Salário-Educação	237.600,00	237.600,00	42.022,42	224.508,97	94,49
Transferências Diretas do FNDE referentes ao Programa Nacional de Alimentação Esc	11.880,00	11.880,00	6.120,00	27.040,00	227,60
Transferencia FNDE/PNAE - Fundamental	59.400,00	59.400,00	18.264,00	82.564,00	138,99
Transferencia do FNDE/PNAE - PEJA	11.880,00	11.880,00	1.128,00	5.076,00	42,72
Transferencia do FNDE/PNAE - Pre Escola	11.880,00	11.880,00	3.860,00	17.530,00	147,55
Transferência do FNDE/PNAE - Atendimento Educacional Especializado	7.290,00	7.290,00	260,00	1.180,00	16,18
Transferência do FNDE/PNAE - Mais Educação - Fundamental	63.350,00	63.350,00	28.176,00	127.704,00	201,58
Transferências Diretas do FNDE referentes ao Programa Nacional de Apoio ao Transp	62.208,00	62.208,00	14.319,32	66.099,72	106,25
Transporte Escolar PNATE - MÉDIO	129.600,00	129.600,00	4.118,14	18.506,24	14,27
Transporte Escolar PNATE - INFANTIL	6.290,00	6.290,00	1.291,96	5.915,48	94,04
Outras Transferências Diretas do Fundo Nacional do Desenvolvimento da Educação –	11.880,00	11.880,00	0,00	107.844,00	907,77
6 - RECEITA DE TRANSFERÊNCIA DE CONVÊNIOS	0,00	0,00	0,00	0,00	0,00
8 - OUTRAS RECEITAS PARA FINANCIAMENTO DO ENSINO	0,00	0,00	0,00	0,00	0,00
9 - TOTAL DAS RECEITAS PARA FINANCIAMENTO DO ENSINO (4 + 5 + 6 + 7 + 8)	613.258,00	613.258,00	119.559,84	683.968,41	111,53
FUNDEB					
RECEITA RESULTANTE DE IMPOSTOS (caput do art. 212 da Constituição)	PREVISÃO INICIAL	PREVISÃO ATUALIZADA	RECEITAS REALIZADAS		
			No Bimestre	Até o Bimestre	%
10 - RECEITAS DESTINADAS AO FUNDEB	2.289.608,75	2.289.608,75	341.990,37	1.858.575,87	81,17
Dedução FUNDEB - <Cota-Parte do FPM>	1.320.557,00	1.320.557,00	205.365,47	1.192.163,67	90,27
Dedução FUNDEB - <Cota-Parte do ITR>	2.400,00	2.400,00	177,96	240,63	10,02
Dedução FUNDEB - <Cota-Parte ICMS L.C.>	4.752,00	4.752,00	419,66	2.098,30	44,15
Dedução FUNDEB - <Cota-Parte do ICMS>	934.363,75	934.363,75	134.723,22	639.016,27	68,39
Dedução FUNDEB - <Cota-Parte do IPVA>	20.408,00	20.408,00	897,81	23.110,61	113,24
Dedução FUNDEB - <Cota-Parte IPI\Exp.>	7.128,00	7.128,00	406,25	1.946,39	27,30
11 - RECEITAS RECEBIDAS PELO FUNDEB	6.530.000,00	6.530.000,00	908.097,72	5.228.047,36	80,06
11.1 - Transferências de Recursos do FUNDEB	5.108.600,00	5.108.600,00	696.329,72	3.786.947,37	74,12
11.2 - Complementação da União ao FUNDEB	1.421.400,00	1.421.400,00	211.768,00	1.441.099,99	101,38
12 - RESULTADOS DAS TRANFERÊNCIAS DO FUNDEB (11.1 - 10)	2.818.991,25	2.818.991,25	354.339,35	1.928.371,50	68,40

Prefeitura Municipal de Moraújo
Relatório Resumido da Execução Orçamentária

Demonstrativo das Receitas e Despesas com Manutenção e Desenvolvimento do Ensino - MDE

Orçamentos Fiscal e da Seguridade Social


Período: Janeiro a Outubro de 2016/Bimestre: Setembro e Outubro


RREO - ANEXO VIII (LDB. art. 72)

R\$ 1,00

FUNDEB					
RECEITA RESULTANTE DE IMPOSTOS (caput do art. 212 da Constituição)	PREVISÃO INICIAL	PREVISÃO ATUALIZADA	RECEITAS REALIZADAS		
			No Bimestre	Até o Bimestre	%
Acréscimo Resultante das Transferência do FUNDEB					


JURANDI FONTELES DE OLIVEIRA
Prefeito Municipal


PUBLICONT ASSESSORIA E PLANEJ. CONTABIL S/C
LDA
Contador - CRC/PJ 480


VLADINER DE PAULA ANDRADE
Controlador


EZEQUIEL ALBUQUERQUE AGUIAR
Sec. Municipal de Finanças

Prefeitura Municipal de Moraújo
Relatório Resumido da Execução Orçamentária

Demonstrativo das Receitas e Despesas com Manutenção e Desenvolvimento do Ensino - MDE

Orçamentos Fiscal e da Seguridade Social

Período: Janeiro a Outubro de 2016/Bimestre: Setembro e Outubro

RREO - ANEXO VIII (LDB. art. 72)

R\$ 1,00

DESPESAS DO FUNDEB	DOTAÇÃO INICIAL	DOTAÇÃO ATUALIZADA	DESPESAS LIQUIDADAS		
			No Bimestre	Até o Bimestre	%
13 - PAGAMENTO DOS PROFISSIONAIS DO MAGISTÉRIO	2.255.368,00	1.710.368,00	597.634,40	3.056.426,44	58,46
13.1 - Com Educação Infantil	283.600,00	61.600,00	0,00	0,00	0,00
13.2 - Com Ensino Fundamental	1.971.768,00	1.648.768,00	0,00	0,00	0,00
13.3 - Com Educação Básica	6.580.000,00	7.308.000,00	597.634,40	3.056.426,44	41,82
14 - OUTRAS DESPESAS	2.255.368,00	1.710.368,00	0,00	0,00	0,00
14.1 - Com Educação Infantil	283.600,00	61.600,00	0,00	0,00	0,00
14.2 - Com Ensino Fundamental	1.971.768,00	1.648.768,00	3.360,00	6.800,00	0,41
14.3 - Com Educação Básica	6.580.000,00	7.308.000,00	316.515,23	1.716.561,96	23,48
15 - TOTAL DAS DESPESAS DO FUNDEB (13 + 14)	17.670.736,00	18.036.736,00	917.509,63	4.779.788,40	26,50

DEDUÇÕES PARA FINS DE LIMITE DO FUNDEB PARA PAGAMENTO DOS PROFISSIONAIS DO MAGISTÉRIO	VALOR
16 - RESTOS A PAGAR INSCRITOS NO EXERCÍCIO SEM DISPONIBILIDADE FINANCEIRA DE RECURSOS DO FUNDEB	1.833.119,90
17 - DESPESAS CUSTEADAS COM O SUPERÁVIT FINANCEIRO DO EXERCÍCIO ANTERIOR DO FUNDEB	0,00
18 - TOTAL DAS DEDUÇÕES CONSIDERADAS PARA FINS DE LIMITE DO FUNDEB (16 + 17)	1.833.119,90
19 - MÍNIMO DE 60% NA REMUNERAÇÃO DO MAGISTÉRIO COM EDUCAÇÃO INFANTIL E ENSINO FUNDAMENTAL (13 / 11) x 100) %	58,46

CONTROLE DA UTILIZAÇÃO DE RECURSOS NO EXERCÍCIO SUBSEQUENTE	VALOR
20 - RECURSOS RECEBIDOS DO FUNDEB EM [EXERCÍCIO_ ANTERIOR] QUE NÃO FORAM UTILIZADOS	0,00
21 - DESPESAS CUSTEADAS COM O SALDO DO ITEM 20 ATÉ O 1º TRIMESTRE DE [EXERCÍCIO]	0,00

MANUTENÇÃO E DESENVOLVIMENTO DO ENSINO - DESPESAS CUSTEADAS COM A RECEITA RESULTANTE DE IMPOSTOS E RECURSOS DO FUNDEB

RECEITAS COM AÇÕES TÍPICAS DE MDE	PREVISÃO INICIAL	PREVISÃO ATUALIZADA	RECEITAS REALIZADAS		
			No Bimestre	Até o Bimestre	%
22 - IMPOSTOS E TRANSFERÊNCIAS DESTINADAS À MDE (25% de 3)	2.950.480,93	2.950.480,93	441.360,81	2.378.889,95	80,62

DESPESAS COM AÇÕES TÍPICAS DE MDE	DOTAÇÃO INICIAL	DOTAÇÃO ATUALIZADA	DESPESAS LIQUIDADAS		
			No Bimestre	Até o Bimestre	%
23 - EDUCAÇÃO INFANTIL	283.600,00	61.600,00	14.663,37	40.231,25	65,31
24 - ENSINO FUNDAMENTAL	1.971.768,00	1.648.768,00	167.184,23	1.127.758,66	68,40
25 - ENSINO MÉDIO	85.000,00	83.000,00	4.118,14	17.694,26	21,31
26 - ENSINO SUPERIOR	147.000,00	198.000,00	35.904,00	125.664,00	63,46
27 - ENSINO PROFISSIONAL NÃO INTEGRADO AO ENSINO REGULAR	0,00	0,00	0,00	0,00	0,00
28 - OUTRAS	6.583.600,00	7.313.600,00	1.044.755,34	5.462.266,48	74,68
29 - TOTAL DAS DESPESAS COM AÇÕES TÍPICAS DE MDE (23 + 24 + 25 + 26 + 27 + ;	9.070.968,00	9.304.968,00	1.266.625,08	6.773.614,65	72,79

DEDUÇÕES CONSIDERADAS PARA FINS DE LIMITE CONSTITUCIONAL	VALOR
30 - RESULTADO LÍQUIDO DAS TRANSFERÊNCIAS DO FUNDEB = (12)	1.928.371,50
31 - DESPESAS CUSTEADAS COM A COMPLEMENTAÇÃO DO FUNDEB NO EXERCÍCIO	1.441.099,99
32 - RECEITA DE APLICAÇÃO FINANCEIRA DOS RECURSOS DO FUNDEB ATÉ O BIMESTRE = (50 h)	0,00
33 - DESPESAS CUSTEADAS COM O SUPERÁVIT FINANCEIRO, DO EXERCÍCIO ANTERIOR, DO FUNDEB	0,00
34 - DESPESAS CUSTEADAS COM O SUPERÁVIT FINANCEIRO, DO EXERCÍCIO ANTERIOR, DE OUTROS RECURSOS DE IMPOSTOS	0,00
35 - RESTOS A PAGAR INSCRITOS NO EXERCÍCIO ANTERIOR SEM DISPONIBILIDADE FINANCEIRA DE RECURSOS DE IMPOSTOS VINCULADOS AO	0,00
36 - CANCELAMENTO, NO EXERCÍCIO, DE RESTOS A PAGAR INSCRITOS COM DISPONIBILIDADE FINANCEIRA DE RECURSOS DE IMPOSTOS VINCI	0,00
37 - TOTAL DAS DEDUÇÕES CONSIDERADAS PARA FINS DE LIMITE CONSTITUCIONAL (30 + 31 + 32 + 33 + 34 + 35 + 36)	3.369.471,49
38 - TOTAL DAS DESPESAS PARA FINS DE LIMITE (29 - 37)	3.404.143,16
39 - MÍNIMO DE 25% DAS RECEITAS RESULTANTE DE IMPOSTOS EM MDE ((38 / 3) * 100)	35,77

OUTRAS INFORMAÇÕES PARA CONTROLE

OUTRAS DESPESAS CUSTEADAS COM RECEITAS ADICIONAIS PARA FINANCIAMENTO DO ENSINO	DOTAÇÃO INICIAL	DOTAÇÃO ATUALIZADA	DESPESAS LIQUIDADAS		
			No Bimestre	Até o Bimestre	%

Prefeitura Municipal de Moraújo
Relatório Resumido da Execução Orçamentária

Demonstrativo das Receitas e Despesas com Manutenção e Desenvolvimento do Ensino - MDE

Orçamentos Fiscal e da Seguridade Social


Período: Janeiro a Outubro de 2016/Bimestre: Setembro e Outubro

RREO - ANEXO VIII (LDB. art. 72)

R\$ 1,00

OUTRAS INFORMAÇÕES PARA CONTROLE					
OUTRAS DESPESAS CUSTEADAS COM RECEITAS ADICIONAIS PARA FINANCIAMENTO DO ENSINO	DOTAÇÃO INICIAL	DOTAÇÃO ATUALIZADA	DESPESAS LIQUIDADAS		
			No Bimestre	Até o Bimestre	%
40 - DESPESAS CUSTEADAS COM A APLICAÇÃO FINANCEIRA DE OUTROS RECURSOS	0,00	0,00	0,00	0,00	0,00
41 - DESPESAS CUSTEADAS COM A CONTRIBUIÇÃO SOCIAL DO SALÁRIO-EDUCAÇÃO	0,00	0,00	0,00	0,00	0,00
42 - DESPESAS CUSTEADAS COM A OPERAÇÕES DE CRÉDITO	0,00	0,00	0,00	0,00	0,00
43 - DESPESAS CUSTEADAS COM OUTRAS RECEITAS PARA FINANCIAMENTO DO ENSINO	0,00	0,00	0,00	0,00	0,00
44 - TOTAL DAS OUTRAS DESPESAS CUSTEADAS COM RECEITAS ADICIONAIS PARA FINANCIAMENTO DO ENSINO	0,00	0,00	0,00	0,00	0,00
45 - TOTAL GERAL DAS DESPESAS (29 + 44)	0,00	0,00	0,00	0,00	0,00
RESTOS A PAGAR INSCRITOS COM DISPONIBILIDADE FINANCEIRA DE RECURSOS DE IMPOSTOS VINCULADOS AO ENSINO	SALDO ATÉ O BIMESTRE		CANCELADOS EM 2016 (g)		
46 - RESTOS A PAGAR DE DESPESAS COM FUNDEB	0,00		0,00		
FLUXO FINANCEIRO DOS RECURSOS			VALOR		
			FUNDEB (h)	FUNDEF	
47 - SALDO FINANCEIRO EM 31 DE DEZEMBRO DE [EXERCÍCIO ANTERIOR]			0,00	0,00	
48 - (+) INGRESSO DE RECURSOS ATÉ O BIMESTRE			0,00	0,00	
49 - (-) PAGAMENTOS EFETUADOS ATÉ O BIMESTRE			0,00	0,00	
50 - (+) RECEITA DE APLICAÇÃO FINANCEIRA DOS RECURSOS ATÉ O BIMESTRE			0,00	0,00	
51 - (=) SALDO FINANCEIRO NO EXERCÍCIO ATUAL			0,00	0,00	
52 - SALDO ATUAL DAS CONTAS BANCÁRIAS DE VINCULAÇÃO AO FUNDEB 60% e 40% (((47 + 48) - 49) + 50)			0,00	0,00	


JURANDI FONTELES DE OLIVEIRA
Prefeito Municipal


PUBLICONT ASSESSORIA E PLANEJAMENTO CONTÁBIL S/C
LTDA
Contador - CRF/PJ 480


VLADIMER DE PAULA ANDRADE
Controlador


EZEQUIEL ALBUQUERQUE AGUIAR
Sec. Municipal de Finanças


Prefeitura Municipal de Moraújo
 Relatório Resumido de Execução Orçamentária
Demonstrativo das Receitas de Operações de Crédito e Despesas de Capital
 Orçamento Fiscal e da Seguridade Social
 Período: Janeiro a Outubro de 2016/Bimestre: Setembro e Outubro

RREO - Anexo IX (LRF, Art. 52, inciso I, alíneas "a" e "b" do inciso II e §1º)

R\$ 1,00

RECEITAS	PREVISÃO ATUALIZADA (a)	RECEITAS REALIZADAS Até o Bimestre (b)		SALDO NÃO REALIZADO (c) = (a - b)
RECEITAS DE OPERAÇÕES DE CRÉDITO (I)	0,00	0,00		0,00
DESPESAS	DOTAÇÃO ATUALIZADA (d)	DESPESAS EXECUTADAS Até o Bimestre		SALDO NÃO EXECUTADO (g) = (d - (e + f))
		LIQUIDADAS (e)	INSCRITAS EM RESTOS A PAGAR NÃO PROCESSADOS (f)	
DESPESAS DE CAPITAL	1.943.600,00	291.020,96	210.714,91	1.441.864,13
DESPESAS DE CAPITAL LÍQUIDA (II)	1.943.600,00	291.020,96	210.714,91	1.441.864,13
RESULTADO PARA APURAÇÃO DA REGRA DE OURO (III) = (I - II)	-1.943.600,00	-501.735,87		-1.441.864,13


 JURANDI FONTELES DE OLIVEIRA
 Prefeito Municipal


 PUBLICONT ASSESSORIA E PLANEJ. CONTABIL S/C
 LTDA
 Contador - CRC/PJ 480


 VLADIMER DE PAULA ANDRADE
 Controlador


 EZEQUIEL ALBUQUERQUE AGUIAR
 Soc. Municipal de Finanças

Prefeitura Municipal de Moraújo
Relatório Resumido da Execução Orçamentária
Demonstrativo da Projeção do Regime Próprio de Previdência dos Servidores

Orçamentos da Seguridade Social

Período: Janeiro a Outubro de 2016/Bimestre: Setembro e Outubro


RREO - ANEXO X (LRF, art. 53, § 1º, inciso II)

R\$ 1,00


EXERCÍCIO	RECEITAS PREVIDENCIÁRIAS (a)	DESPESAS PREVIDENCIÁRIAS (a)	RESULTADO PREVIDENCIÁRIO (c) = (a - b)	SALDO FINANCEIRO DO EXERCÍCIO (d) = ("d" exercício anterior) + (c)
	0,00	0,00	0,00	0,00



JURANDI FONTELES DE OLIVEIRA
Prefeito Municipal



PUBLICONT ASSESSORIA E PLANEJ. CONTABIL S/C
LDA
Contador - CRC/PJ 480



VLADINER DE PAULA ANDRADE
Controlador



EZEQUIEL ALBUQUERQUE AGUIAR
Sec. Municipal de Finanças

Prefeitura Municipal de Moraújo
 Relatório Resumido de Execução Orçamentária
Demonstrativo das Receita de Alienação de Ativos e Aplicação dos Recursos
 Orçamento Fiscal e da Seguridade Social
 Período: Janeiro a Outubro de 2016/Bimestre: Setembro e Outubro


RREO - Anexo XI (LRF, Art. 52, inciso I, alíneas "a" e "b" do inciso II e §1º)


R\$ 1,00

RECEITAS	PREVISÃO ATUALIZADA (a)	RECEITAS REALIZADAS Até o Bimestre (b)		SALDO NÃO REALIZADO (c) = (a - b)
RECEITAS DE CAPITAL - ALIENAÇÃO DE ATIVOS (I) Alienação de Outros Bens Móveis	5.000,00	0,00		5.000,00
DESPESAS	DOTAÇÃO ATUALIZADA (d)	DESPESAS EXECUTADAS Até o Bimestre		SALDO NÃO EXECUTADO (g) = (d - (e + f))
		LIQUIDADAS (e)	INSCRITAS EM RESTOS A PAGAR NÃO PROCESSADOS (f)	
APLICAÇÃO DOS RECURSOS DA ALIENAÇÃO DE ATIVOS (II)				
DESPESA DE CAPITAL				
Investimentos	3.100.100,00	0,00	0,00	3.100.100,00
Amortização da Dívida	247.000,00	0,00	0,00	247.000,00
DESPESAS CORRENTES DOS REGIMES DE PREVIDÊNCIA				
Regime Geral da Previdência Social	0,00	0,00	0,00	0,00
Regime Próprio de Previdência dos Servidores	0,00	0,00	0,00	0,00
SALDO FINANCEIRO A APLICAR	2015 (h)	2016 (i) = (Ib - (IIe + II f))		SALDO ATUAL (j) = (IIIh + IIIi)
VALOR (III)	0,00	0,00		0,00

Fonte:


 JURANDI FONTELES DE OLIVEIRA
 Prefeito Municipal


 PUBLICONT ASSESSORIA E PLANEJAMENTO CONTÁBIL S/C
 LTDA
 Contador - CRF/PJ 480


 VLADIMER DE PAULA ANDRADE
 Controlador


 EZEQUIEL ALBUQUERQUE AGUIAR
 Soc. Municipal de Finanças

Prefeitura Municipal de Moraújo
Relatório Resumido da Execução Orçamentária
Demonstrativo da Receita e Despesa com Ações de Serviços Públicos de Saúde
Orçamentos Fiscal e da Seguridade Social
Período: Janeiro a Outubro de 2016/Bimestre: Setembro e Outubro

RREO - ANEXO XII (ADCT. art. 77)

R\$ 1,00

RECEITAS	PREVISÃO INICIAL	PREVISÃO ATUALIZADA	RECEITAS REALIZADAS	
			Até o Bimestre	%
RECEITA DE IMPOSTOS	417.520,00	417.520,00	203.630,93	48,77
Imposto sobre a Propriedade Predial e Territorial Urbana	11.880,00	11.880,00	1.075,00	9,04
Imposto de Renda Retido nas Fontes sobre os Rendimentos do Trabalho	192.000,00	192.000,00	78.584,75	40,92
Imposto sobre Serviços de Qualquer Natureza	150.000,00	150.000,00	123.971,18	82,64
RECEITAS DE TRANSFERÊNCIAS CONSTITUCIONAIS LEGAIS	11.448.043,75	11.448.043,75	9.311.928,87	81,34
Cota-Parte do Fundo de Participação dos Municípios - Cota Mensal	6.602.785,00	6.602.785,00	5.960.819,87	90,27
Cota-Parte do Imposto Sobre a Propriedade Territorial Rural	12.000,00	12.000,00	1.203,34	10,02
Transferência Financeira do ICMS – Desoneração – L.C. Nº 87/96	23.760,00	23.760,00	10.491,80	44,15
Cota-Parte do ICMS	4.671.818,75	4.671.818,75	3.195.081,74	68,39
Cota-Parte do IPVA	102.040,00	102.040,00	134.600,06	131,90
Cota-Parte do IPI sobre Exportação	35.640,00	35.640,00	9.732,06	27,30
TOTAL	11.801.923,75	11.801.923,75	9.515.559,80	80,62

DESPESAS CORRENTES (Por Grupo de Natureza da Despesa)	DOTAÇÃO INICIAL	DOTAÇÃO ATUALIZADA	DESPESAS LIQUIDADAS	
			Até o Bimestre	%
DESPESAS CORRENTES	3.687.416,00	4.094.416,00	2.950.814,51	72,06
Pessoal e Encargos Sociais	1.635.000,00	1.889.000,00	1.521.767,22	80,55
Juros e Encargos da Dívida	0,00	0,00	0,00	0,00
Outras Despesas Correntes	2.052.416,00	2.205.416,00	1.429.047,29	64,79
DESPESAS DE CAPITAL	612.500,00	205.500,00	1.104,00	0,53
Investimentos	612.500,00	205.500,00	1.104,00	0,53
Inversões Financeiras	0,00	0,00	0,00	0,00
Amortização da Dívida	0,00	0,00	0,00	0,00
TOTAL (IV)	4.299.916,00	4.299.916,00	2.951.918,51	0,00

DESPESAS PRÓPRIAS COM AÇÕES E SERVIÇOS PÚBLICOS DE SAÚDE	DOTAÇÃO INICIAL	DOTAÇÃO ATUALIZADA	DESPESAS LIQUIDADAS	
			Até o Bimestre	%
DESPESAS COM SAÚDE (V) = (IV)	4.299.916,00	4.299.916,00	2.951.918,51	68,65
(-) DESPESAS COM INATIVOS E PENSIONISTAS	72.000,00	72.000,00	0,00	0,00
(-) DESPESAS CUSTEADAS COM OUTROS RECURSOS DESTINADOS À SAÚDE	1.286.558,44	1.286.558,44	1.286.558,44	100,00
Recursos de Transferências do Sistema Único de Saúde	0,00	0,00	0,00	0,00
Recursos de Operações de Crédito	0,00	0,00	0,00	0,00
Outros Recursos	0,00	0,00	0,00	0,00
(-) RESTOS A PAGAR INSCRITOS NO EXERCÍCIO SEM DISPONIBILIDADE FINANCEIRA	0,00	0,00	0,00	0,00
TOTAL DAS DESPESAS PRÓPRIAS COM AÇÕES E SERVIÇOS PÚBLICOS DE SAÚDE	2.941.357,56	2.941.357,56	1.665.360,07	56,61

CONTROLE DE RESTOS A PAGAR VINCULADOS À SAÚDE INSCRITOS EM EXERCÍCIOS ANTERIORES	RESTOS A PAGAR INSCRITOS COM DISPONIBILIDADE FINANCEIRA DE RECURSOS PRÓPRIOS VINCULADOS	
	Inscritos em Exercícios Anteriores	Cancelado em 2016 (f)
RESTOS A PAGAR DE DESPESAS PRÓPRIAS COM AÇÕES E SERVIÇOS PÚBLICOS DE SAÚDE (VII)	0,00	0,00


PARTICIPAÇÃO DAS DESPESAS COM AÇÕES E SERVIÇOS PÚBLICOS DE SAÚDE NA RECEITA DE IMPOSTOS LÍQUIDA E TRANSFERÊNCIAS CONSTITUCIONAIS LEGAIS - LIMITE CONSTITUCIONAL <%> ((VI - VII f) / 1)	17,50
--	-------

DESPESAS COM SAÚDE (Por Subfunção)	DOTAÇÃO INICIAL	DOTAÇÃO ATUALIZADA	DESPESAS LIQUIDADAS	
			Até o Bimestre	%
Atenção Básica	3.379.350,00	3.395.350,00	2.379.548,93	70,08
Assistência Hospitalar e Ambulatorial	852.600,00	813.600,00	515.862,28	63,40
Suporte Profilático e Terapêutico	67.966,00	90.966,00	56.507,30	62,11
TOTAL	4.299.916,00	4.299.916,00	2.951.918,51	68,65


Prefeitura Municipal de Moraújo
Relatório Resumido da Execução Orçamentária
Demonstrativo da Receita e Despesa com Ações de Serviços Públicos de Saúde
Orçamentos Fiscal e da Seguridade Social
Período: Janeiro a Outubro de 2016/Bimestre: Setembro e Outubro

RREO - ANEXO XII (ADCT. art. 77)

RS 1,00



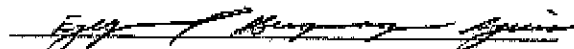
JURANDI FONTELES DE OLIVEIRA
Prefeito Municipal



PUBLICONT ASSESSORIA E PLANEJ. CONTABIL S/C
LDA
Contador - CRC/PJ 480



VLADINER DE PAULA ANDRADE
Controlador



EZEQUIEL ALBUQUERQUE AGUIAR
Soc. Municipal de Finanças

Prefeitura Municipal de Moraújo
 Relatório Resumido da Execução Orçamentária
 Demonstrativo das Parcerias Público-Privadas

Orçamentos Fiscal e da Seguridade Social

Período: Janeiro a Outubro de 2016/Bimestre: Setembro e Outubro

RREO - ANEXO XIII (Lei nº 11.079, de 30.12.2004, arts. 22, 25 e 28)


R\$ 1,00

ESPECIFICAÇÃO	SALDO TOTAL EM 31 DE DEZEMBRO DO EXERCÍCIO ANTERIOR (a)	REGISTROS EFETUADOS EM 2016		SALDO TOTAL
		No Bimestre	Até o Bimestre (b)	
TOTAL DE ATIVOS	0,00	0,00	0,00	0,00
Direitos Futuros	0,00	0,00	0,00	0,00
Ativos Contabilizados na SPE	0,00	0,00	0,00	0,00
Contrapartida parameter Provisões de PPP	0,00	0,00	0,00	0,00
TOTAL DE PASSIVOS (I)	0,00	0,00	0,00	0,00
Obrigações Não Relacionadas a Serviços	0,00	0,00	0,00	0,00
Contrapartida para Ativos da SPE	0,00	0,00	0,00	0,00
Provisões de PPP	0,00	0,00	0,00	0,00
GARANTIAS DE PPP (II)	0,00	0,00	0,00	0,00
SALDO LÍQUIDO DE PASSIVOS DE PPP (III) = (I - II)	0,00	0,00	0,00	0,00
PASSIVOS CONTINGENTES	0,00	0,00	0,00	0,00
Contraprestações Futuras	0,00	0,00	0,00	0,00
Riscos Não Provisionados	0,00	0,00	0,00	0,00
Outros Passivos Contingentes	0,00	0,00	0,00	0,00
ATIVOS CONTINGENTES	0,00	0,00	0,00	0,00
Serviços Futuros	0,00	0,00	0,00	0,00
Outros Ativos Contingentes	0,00	0,00	0,00	0,00

DESPESAS DE PPP	EXERCÍCIO ANTERIOR	EXERCÍCIO CORRENTE (EC)	<EC+1>	<EC+2>	<EC+3>	<EC+4>	<EC+5>	<EC+6>	<EC+7>	<EC+8>	<EC+9>
Do Ente Federado	0,00	0,00	0,00	0,00	0,00	0,00	0,00	0,00	0,00	0,00	0,00
Das Estatais Não-Dependentes	0,00	0,00	0,00	0,00	0,00	0,00	0,00	0,00	0,00	0,00	0,00
TOTAL DAS DESPESAS	0,00	0,00	0,00	0,00	0,00	0,00	0,00	0,00	0,00	0,00	0,00
RECEITA CORRENTE LÍQUIDA (RCL)	0,00	0,00	0,00	0,00	0,00	0,00	0,00	0,00	0,00	0,00	0,00
TOTAL DAS DESPESAS / RCL (%)	0,00	0,00	0,00	0,00	0,00	0,00	0,00	0,00	0,00	0,00	0,00

Nota:


 JURANDI FONTELES DE OLIVEIRA
 Prefeito Municipal


 PUBLICONT ASSESSORIA E PLANEJAMENTO CONTÁBIL S/C
 LDA
 Contador - CRF/PJ 480


 VLADINER DE PAULA ANDRADE
 Controlador


 EZEQUIEL ALBUQUERQUE AGUIAR
 Soc. Municipal de Finanças

Prefeitura Municipal de Moraújo
Relatório Resumido de Execução Orçamentária
Demonstrativo Simplificado do Relatório Resumido da Execução Orçamentária
Orçamento Fiscal e da Seguridade Social
Período: Janeiro a Outubro de 2016/Bimestre: Setembro e Outubro

RREO - Anexo XIV (LRF, Art. 52, inciso I, alíneas "a" e "b" do inciso II e §1º)

R\$ 1,00

BALANÇO ORÇAMENTÁRIO	No Bimestre		Até o Bimestre	
RECEITAS				
PREVISÃO INICIAL		22.187.784,00		22.187.784,00
PREVISÃO ATUALIZADA		22.187.784,00		22.187.784,00
RECEITAS REALIZADAS		3.297.859,93		16.858.135,28
DÉFICIT ORÇAMENTÁRIO		0,00		0,00
SALDOS DE EXERCÍCIOS ANTERIORES		0,00		0,00
DESPESAS				
DOTAÇÃO INICIAL		23.508.341,00		23.508.341,00
CRÉDITOS ADICIONAIS		0,00		0,00
DOTAÇÃO ATUALIZADA		23.508.341,00		23.508.341,00
DESPESA EMPENHADA		1.295.118,36		18.760.901,34
DESPESA LIQUIDADADA		2.699.363,98		14.393.654,32
SUPERÁVIT ORÇAMENTÁRIO		2.464.480,96		2.464.480,96
DESPESA POR FUNÇÃO/SUBFUNÇÃO				
DESPESAS EMPENHADAS		1.295.118,36		18.760.901,34
DESPESAS LIQUIDADADAS		2.699.363,98		14.393.654,32
RECEITA CORRENTE LÍQUIDA - RCL			Até o Bimestre	
RECEITA CORRENTE LÍQUIDA			19.449.569,50	
RECEITAS E DESPESAS DOS REGIMES DE PREVIDÊNCIA				
Regime Geral de Previdência Social				
RECEITAS PREVIDENCIÁRIAS REALIZADAS GERAL		0,00		0,00
DESPESAS PREVIDENCIÁRIAS LIQUIDADAS GERAL		0,00		0,00
RESULTADO PREVIDENCIÁRIO GERAL		0,00		0,00
Regime Próprio de Previdência dos Servidores				
RECEITAS PREVIDENCIÁRIAS REALIZADAS RPPS		0,00		0,00
DESPESAS PREVIDENCIÁRIAS LIQUIDADAS RPPS		0,00		0,00
RESULTADO PREVIDENCIÁRIO RPPS		0,00		0,00
RESULTADOS NOMINAL E PRIMÁRIO	Meta Fixada no AMF da LDO (a)	Resultado Apurado Até o Bimestre (b)	% em Relação à Meta (b/a)	
RESULTADO NOMINAL	0,00	-203.457,85	0,00	
RESULTADO PRIMÁRIO	0,00	-1.738.944,54	0,00	
RESTOS A PAGAR POR PODER E MINISTÉRIO PÚBLICO	Inscrição	Cancelamento Até o Bimestre	Pagamento Até o Bimestre	Saldo a Pagar
RESTOS A PAGAR PROCESSADOS				
Poder Executivo	711.677,94	0,00	331.508,47	531.609,07
Poder Legislativo	0,00	0,00	0,00	0,00
RESTOS A PAGAR NÃO PROCESSADOS				
Poder Executivo	1.867.098,65	0,00	1.129.815,87	1.587.447,19
Poder Legislativo	0,00	0,00	0,00	0,00
TOTAL	2.578.776,59	0,00	1.461.324,34	2.119.056,26
DESPESAS COM AÇÕES TÍPICAS DE MDE	Valor Apurado Até o Bimestre	Limites Constitucionais Anuais		
		% Mínimo a Aplicar no Exercício	% Aplicado Até o Bimestre	
Mínimo Anual de <18% / 25%> das Receitas de Impostos em	3.404.143,16	25,00	35,77	
Mínimo Anual de 60% do FUNDEB na Remuneração do	3.056.426,44	60,00	58,46	


Prefeitura Municipal de Moraújo
 Relatório Resumido de Execução Orçamentária
Demonstrativo Simplificado do Relatório Resumido da Execução Orçamentária
 Orçamento Fiscal e da Seguridade Social
 Período: Janeiro a Outubro de 2016/Bimestre: Setembro e Outubro

BREO - Anexo XIV (LRF - Art. 52, inciso I, alíneas "a" e "b" do inciso II e §1º)

R\$ 1,00

RECEITAS DE OPERAÇÕES DE CRÉDITO E DESPESAS DE CAPITAL	Valor Apurado Até o Bimestre	Saldo Não Realizado	
Receitas de Operações de Crédito	0,00	0,00	
Despesa de Capital Líquida	291.020,96	1.441.864,13	
RECEITA DE ALIENAÇÃO DE ATIVOS E APLICAÇÃO DOS RECURSOS	Valor Apurado Até o Bimestre	Saldo a Realizar	
Receita de Capital Resultante da Alienação de Ativos	0,00	5.000,00	
Aplicação dos Recursos da Alienação de Ativos	0,00	0,00	
DESPESAS COM AÇÕES E SERVIÇOS PÚBLICOS DE SAÚDE	Valor Apurado Até o Bimestre	Limite Constitucional Anual	
		% Mínimo a Aplicar no Exercício	% Aplicado Até o Bimestre
Despesas Próprias com Ações e Serviços Públicos de Saúde	1.665.360,07	15,00	17,50


 JURANDI FONTELES DE OLIVEIRA
 Prefeito Municipal


 PUBLICONT ASSESSORIA E PLANEX CONTABIL S/C
 LTDA
 Contador - CRC/PJ 480


 VLADINER DE PAULA ANDRADE
 Controlador


 EZEQUIEL ALBUQUERQUE AGUIAR
 Soc. Municipal de Finanças