

Estado do Ceará  
GOVERNO MUNICIPAL DE MORAÚJO  
EDITAL DE PUBLICAÇÃO Nº 2015.07.30-1

O PREFEITO MUNICIPAL do Município de Moraújo - Estado do Ceará, Cidadão JURANDI FONTELES DE OLIVEIRA, em pleno exercício do cargo e no uso competente de suas atribuições, notadamente as conferidas pelo Art. 28, Inciso X, da Constituição do Estado do Ceará, **RESOLVE** publicar mediante afixação nos locais de amplo acesso do público em geral no âmbito do Município de Moraújo/CE, bem como no site [www.publicont.com.br](http://www.publicont.com.br) o **RELATÓRIO RESUMIDO DA EXECUÇÃO ORÇAMENTÁRIA - RREO**, atinente ao **3º BIMESTRE** do exercício financeiro de **2015**.

**PUBLIQUE-SE, DIVULGUE-SE, CUMPRA-SE.**

**Paço do Poder Executivo Municipal de Moraújo - Estado do Ceará.  
Em, 28 de Julho de 2015.**

  
**JURANDI FONTELES DE OLIVEIRA  
PREFEITO MUNICIPAL**

# DECLARAÇÃO

Em cumprimento ao art. 7º da Instrução Normativa do TCM nº 03/2000, **DECLARO**, para fins de prova junto a esse Órgão de Controle Externo, que a **GOVERNO MUNICIPAL DE MORAÚJO - CE** publicou mediante afixação nos locais de amplo acesso público em geral no âmbito do Município de Moraújo e no site [www.publicont.com.br](http://www.publicont.com.br) o **R.R.E.O. (Relatório Resumido de Execução Orçamentária)** (art. 54 da Lei Complementar nº 101/2000), referente ao 3º **BIMESTRE** de 2015, conforme EDITAL DE PUBLICAÇÃO anexo.

**Moraújo - CE, 30 de Julho de 2015.**

  
**JURANDI FONTELES DE OLIVEIRA**  
**PREFEITO MUNICIPAL**

**GOVERNO MUNICIPAL DE MORAÚJO**  
**Relatório Resumido de Execução Orçamentária**  
**Balço Orçamentário**  
**Orçamento Fiscal e da Seguridade Social**  
**Período: Janeiro a Junho de 2015/Bimestre: Maio e Junho**

RRFO - Anexo I (LRF, Art. 52, inciso I, alíneas "a" e "b" do inciso II e §1º)

RS 1,00

Receitas	Previsão Inicial	Previsão Atualizada (a)	Receitas Realizadas				Saldo a Realizar (a-c)
			No Bimestre (b)	% (b/a)	Até o Bimestre (c)	% (c/a)	
Receitas (Exceto Intra-Orçamentárias) (I)	22.608.125,00	22.608.125,00	3.037.872,02	13,44	10.184.883,38	45,05	12.423.241,62
Receitas Correntes	20.632.855,00	20.632.855,00	3.037.872,02	14,72	9.433.715,85	45,72	11.199.139,15
Receita Tributária	396.530,00	396.530,00	70.086,57	17,67	173.800,12	43,83	222.729,88
Impostos	369.030,00	369.030,00	70.086,57	18,99	173.349,82	46,97	195.680,18
Taxas	22.000,00	22.000,00	0,00	0,00	450,30	2,05	21.549,70
Contribuição de Melhoria	5.500,00	5.500,00	0,00	0,00	0,00	0,00	5.500,00
Receitas de Contribuições	71.500,00	71.500,00	39.019,68	54,57	112.180,56	156,90	-40.680,56
Contribuições Econômicas	5.500,00	5.500,00	0,00	0,00	0,00	0,00	5.500,00
COSIP - Contribuição para o Custeio do Serviço	66.000,00	66.000,00	39.019,68	59,12	112.180,56	169,97	-46.180,56
Receita Patrimonial	128.370,00	128.370,00	30.738,86	23,95	67.229,05	52,37	61.140,95
Receitas Imobiliárias	5.500,00	5.500,00	0,00	0,00	0,00	0,00	5.500,00
Receitas de Valores Mobiliários	117.370,00	117.370,00	30.738,86	26,19	67.229,05	57,28	50.140,95
Outras Receitas Patrimoniais	5.500,00	5.500,00	0,00	0,00	0,00	0,00	5.500,00
Receita de Serviços	16.500,00	16.500,00	0,00	0,00	0,00	0,00	16.500,00
Transferências Correntes	19.970.455,00	19.970.455,00	3.265.621,04	16,35	10.176.342,66	50,96	9.794.112,34
Transferências Intergovernamentais	18.708.635,00	18.708.635,00	3.228.689,04	17,26	10.139.410,66	54,20	8.569.224,34
Transferências de Convênios	1.261.820,00	1.261.820,00	36.932,00	2,93	36.932,00	2,93	1.224.888,00
Outras Receitas Correntes	49.500,00	49.500,00	1.158,55	2,34	5.282,65	10,67	44.217,35
Multas e Juros de Mora	11.000,00	11.000,00	0,00	0,00	0,00	0,00	11.000,00
Indenizações e Restituições	16.500,00	16.500,00	1.158,55	7,02	3.150,55	19,09	13.349,45
Receita da Dívida Ativa	16.500,00	16.500,00	0,00	0,00	0,00	0,00	16.500,00
Receitas Diversas	5.500,00	5.500,00	0,00	0,00	2.132,10	38,77	3.367,90
Receitas de Capital	1.975.270,00	1.975.270,00	0,00	0,00	751.167,53	38,03	1.224.102,47
Alienação de Bens	80.000,00	80.000,00	0,00	0,00	0,00	0,00	80.000,00
Alienação de Bens Móveis	80.000,00	80.000,00	0,00	0,00	0,00	0,00	80.000,00
Transferências de Capital	1.835.270,00	1.835.270,00	0,00	0,00	751.167,53	40,93	1.084.102,47
Transferências de Convênios	1.835.270,00	1.835.270,00	0,00	0,00	751.167,53	40,93	1.084.102,47
Outras Receitas de Capital	60.000,00	60.000,00	0,00	0,00	0,00	0,00	60.000,00
Outras Receitas	60.000,00	60.000,00	0,00	0,00	0,00	0,00	60.000,00
Receitas Correntes Intra-Orçamentárias (II)	0,00	0,00	0,00	0,00	0,00	0,00	0,00
<b>Subtotal das Receitas (III) = (I + II)</b>	<b>22.608.125,00</b>	<b>22.608.125,00</b>	<b>3.037.872,02</b>	<b>-----</b>	<b>10.184.883,38</b>	<b>-----</b>	<b>12.423.241,62</b>
Operações de Crédito							
Refinanciamento (IV)							

**GOVERNO MUNICIPAL DE MORAÚJO**  
**Relatório Resumido de Execução Orçamentária**  
**Balanco Orçamentário**  
**Orçamento Fiscal e da Seguridade Social**  
**Período: Janeiro a Junho de 2015/Bimestre: Maio e Junho**


RREO - Anexo I (RF, Art. 52, inciso I, alíneas "a" e "b" do inciso II e §1º)

R\$ 1,00


Déficit(VI)	-	-	-	-	0,00	-	-
Total (VII) = (V + VI)	22.608.125,00	22.608.125,00	3.037.872,02	-----	10.184.883,38	-----	-
Saldos de Exercícios Anteriores (Utilizado para Créditos Adicionais)	-	-	-	-	-	-	-

Despesas	Dotação Inicial (d)	Créditos Adicionais (e)	Dotações Atualizadas (f)=(d+e)	Despesas Empenhada		Despesas Liquidadas			Saldo a Liquidar (f-g)
				No Bimestre	Até o Bimestre	No Bimestre	Até o Bimestre (g)	% (g/f)	
Despesas (Exceto Intra-Orçamentárias) (VIII)	22.608.125,00	0,00	22.608.125,00	1.949.899,82	15.990.169,91	3.580.007,09	8.680.852,21	38,40	13.927.272,79
DESPESAS CORRENTES	17.803.595,00	12.600,00	17.816.195,00	672.562,58	14.006.216,36	3.362.894,14	8.285.586,60	46,51	9.530.608,40
PESSOAL E ENCARGOS SOCIAIS	10.247.845,00	-168.000,00	10.079.845,00	156.106,89	9.187.026,22	2.239.781,51	5.677.180,51	56,32	4.402.664,49
JUROS E ENCARGOS DA DÍVIDA	1.000,00	0,00	1.000,00	0,00	0,00	0,00	0,00	0,00	1.000,00
OUTRAS DESPESAS CORRENTES	7.554.750,00	180.600,00	7.735.350,00	516.455,69	4.819.190,14	1.123.112,63	2.608.406,09	33,72	5.126.943,91
DESPESAS DE CAPITAL	4.444.530,00	-12.600,00	4.431.930,00	1.277.337,24	1.983.953,55	217.112,95	395.265,61	8,92	4.036.664,39
INVESTIMENTOS	4.244.530,00	9.400,00	4.253.930,00	1.277.337,24	1.863.953,55	180.825,66	305.864,08	7,19	3.948.065,92
AMORTIZAÇÃO DA DÍVIDA	200.000,00	-22.000,00	178.000,00	0,00	120.000,00	36.287,29	89.401,53	50,23	88.598,47
Reserva de Contingência	360.000,00	0,00	360.000,00	0,00	0,00	0,00	0,00	0,00	360.000,00
Reserva de Contingência	360.000,00	0,00	360.000,00	0,00	0,00	0,00	0,00	0,00	360.000,00
Despesas Intra-Orçamentárias (IX)									
Subtotal das Despesas (X) = (VIII + IX)	22.608.125,00	0,00	22.608.125,00	1.949.899,82	15.990.169,91	3.580.007,09	8.680.852,21	-----	13.927.272,79
Amortização da Div. / Refinanciamento (XI)									
Subtotal c/ Refinanciamento (XII) = (X + XI)	22.608.125,00	0,00	22.608.125,00	1.949.899,82	15.990.169,91	3.580.007,09	8.680.852,21	-----	13.927.272,79
Superávit (XIII)	-	-	-	-	-	-	1.504.031,17	-	-
Total (XIV) = (XII + XIII)	22.608.125,00	0,00	22.608.125,00	1.949.899,82	15.990.169,91	3.580.007,09	10.184.883,38	-	-


GOVERNO MUNICIPAL DE MORAÚJO  
Relatório Resumido de Execução Orçamentária  
**Balanco Orçamentário**  
Orçamento Fiscal e da Seguridade Social  
Período: Janeiro a Junho de 2015/Bimestre: Maio e Junho



JURANDI FONTELES DE OLIVEIRA  
Prefeito Municipal



VLADINER DE PAULA ANDRADE  
Controlador



PUBLICONT ASSESSORIA E PLANEJAMENTO CONTABIL S/C  
LTDA  
Contador - CRC/PJ 480



EZEQUIEL ALBUQUERQUE AGUIAR  
Sec. Municipal de Finanças



GOVERNO MUNICIPAL DE MORAÚJO  
Relatório Resumido de Execução Orçamentária  
**Demonstrativo da Execução das Despesas por Função/Subfunção**  
Orçamento Fiscal e da Seguridade Social  
Período: Janeiro a Junho de 2015/Bimestre: Maio e Junho

RREO - Anexo II (LRF Art. 52 inciso II alínea "c")	R\$ 1,00								
Habitação Urbana	110.000,00	60.000,00	0,00	0,00	0,00	0,00	0,00	0,00	60.000,00
Saneamento	305.000,00	125.000,00	0,00	0,00	0,00	0,00	0,00	0,00	125.000,00
Saneamento Básico Rural	195.000,00	95.000,00	0,00	0,00	0,00	0,00	0,00	0,00	95.000,00
Saneamento Básico Urbano	110.000,00	30.000,00	0,00	0,00	0,00	0,00	0,00	0,00	30.000,00
Gestão Ambiental	275.200,00	195.200,00	0,00	57.990,00	13.236,66	36.575,26	0,42	18,74	158.624,74
Preservação e Conservação Ambiental	175.200,00	175.200,00	0,00	57.990,00	13.236,66	36.575,26	0,42	20,88	138.624,74
Recursos Hídricos	100.000,00	20.000,00	0,00	0,00	0,00	0,00	0,00	0,00	20.000,00
Agricultura	394.700,00	379.700,00	35.194,98	95.194,98	36.941,32	57.844,96	0,67	15,23	321.855,04
Administração Geral	42.000,00	42.000,00	0,00	0,00	0,00	0,00	0,00	0,00	42.000,00
Extensão Rural	334.700,00	319.700,00	35.194,98	95.194,98	36.941,32	57.844,96	0,67	18,09	261.855,04
Defesa Agropecuária	18.000,00	18.000,00	0,00	0,00	0,00	0,00	0,00	0,00	18.000,00
Comércio e Serviços	67.000,00	67.000,00	0,00	0,00	0,00	0,00	0,00	0,00	67.000,00
Promoção Comercial	67.000,00	67.000,00	0,00	0,00	0,00	0,00	0,00	0,00	67.000,00
Transporte	100.000,00	20.000,00	0,00	0,00	0,00	0,00	0,00	0,00	20.000,00
Transporte Rodoviário	100.000,00	20.000,00	0,00	0,00	0,00	0,00	0,00	0,00	20.000,00
Desporto e Lazer	455.300,00	952.300,00	646.489,45	727.839,45	12.820,00	42.212,00	0,49	4,43	910.088,00
Desporto Comunitário	305.300,00	852.300,00	646.489,45	727.839,45	12.820,00	42.212,00	0,49	4,95	810.088,00
Lazer	150.000,00	100.000,00	0,00	0,00	0,00	0,00	0,00	0,00	100.000,00
Encargos Especiais	490.000,00	468.000,00	0,00	410.000,00	89.958,37	201.867,20	2,33	43,13	266.132,80
Serviço da Dívida Interna	200.000,00	178.000,00	0,00	120.000,00	36.287,29	89.401,53	1,03	50,23	88.598,47
Outros Encargos Especiais	290.000,00	290.000,00	0,00	290.000,00	53.671,08	112.465,67	1,30	38,78	177.534,33
Reserva de Contingência	360.000,00	360.000,00	0,00	0,00	0,00	0,00	0,00	0,00	360.000,00
Reserva de Contingência	360.000,00	360.000,00	0,00	0,00	0,00	0,00	0,00	0,00	360.000,00
<b>Despesas Intra-Orçamentária (II)</b>									
<b>Total (III) = (I + II)</b>	<b>22.608.125,00</b>	<b>22.608.125,00</b>	<b>1.949.899,82</b>	<b>15.990.169,91</b>	<b>3.580.007,09</b>	<b>8.680.852,21</b>	<b>-----</b>	<b>-----</b>	<b>13.927.272,79</b>


GOVERNO MUNICIPAL DE MORAÚJO  
Relatório Resumido de Execução Orçamentária  
**Demonstrativo da Execução das Despesas por Função/Subfunção**  
Orçamento Fiscal e da Seguridade Social  
Período: Janeiro a Junho de 2015/Bimestre: Maio e Junho



JURANDI FONTELES DE OLIVEIRA  
Prefeito Municipal



VLADINER DE PAULA ANDRADE  
Controlador



PUBLICONT ASSESSORIA E PLANEJAMENTO CONTABIL S/C  
LDA  
Contador - CRC/PJ 480



EZEQUIEL ALBUQUERQUE AGUIAR  
Sec. Municipal de Finanças



**GOVERNO MUNICIPAL DE MORAÚJO**  
**Relatório Resumido de Execução Orçamentária**  
**Demonstrativo da Receita Corrente Líquida**  
**Orçamento Fiscal e da Seguridade Social**  
**Período: Janeiro a Junho de 2015/Bimestre: Maio e Junho**

RREO - Anexo III (LRF - Art. 53, inciso I)

RS 1,00

Especificação	Evolução da Receita Realizada nos Últimos 12 Meses												Total (Últimos 12 Meses)	Previsão Atualizada do Exercício
	Julho/2014	Agosto/2014	Setembro/2014	Outubro/2014	Novembro/2014	Dezembro/2014	Janeiro/2015	Fevereiro/2015	Março/2015	Abril/2015	Maior/2015	Junho/2015		
cc (I)	1.441.350,19	1.496.392,91	1.439.846,39	1.500.197,88	1.578.532,27	2.304.135,01	1.844.462,91	1.886.359,57	1.478.747,79	1.918.640,07	1.632.226,32	1.774.398,38	20.295.289,69	22.616.465,00
Receita Tributária	26.595,71	18.582,07	19.524,42	20.514,59	20.941,10	193.182,41	16.762,42	24.421,38	36.062,50	26.467,25	24.553,01	45.533,56	473.120,42	396.530,00
IPTU	0,00	0,00	0,00	0,00	622,67	3.023,57	0,00	0,00	0,00	0,00	0,00	0,00	3.646,24	11.000,00
IRRF	9.055,35	9.719,07	9.659,32	7.431,31	9.609,36	107.008,03	7.606,53	7.350,54	7.752,25	6.601,51	6.489,09	8.403,61	196.685,97	200.000,00
Imposto sobre Transmissão "Inte	1.300,00	0,00	0,00	0,00	0,00	0,00	500,00	400,00	0,00	0,00	0,00	0,00	2.200,00	11.000,00
ISSQN	16.190,66	8.843,00	9.819,60	13.033,28	10.709,07	82.950,81	8.272,59	16.662,84	28.296,25	19.820,74	18.063,92	37.129,95	269.792,71	110.030,00
Outras Taxas pelo Exercício do F	49,70	0,00	45,50	50,00	0,00	200,00	383,30	8,00	14,00	45,00	0,00	0,00	795,50	11.000,00
Receitas de Contribuições	12.317,25	14.742,06	13.503,67	13.348,68	11.139,72	9.900,97	28.328,07	15.006,09	13.840,76	15.985,96	19.322,41	19.697,27	187.132,91	71.500,00
C I P	12.317,25	14.742,06	13.503,67	13.348,68	11.139,72	9.900,97	28.328,07	15.006,09	13.840,76	15.985,96	19.322,41	19.697,27	187.132,91	66.000,00
Receita Patrimonial	7.217,74	6.865,77	6.526,99	6.131,15	5.024,21	5.717,49	10.935,29	7.309,29	9.593,59	8.652,02	18.685,78	12.053,08	104.712,40	128.370,00
Receita de Remuneração de Dep	5,89	45,81	27,73	37,85	44,33	31,37	135,95	61,34	19,04	16,57	17,38	16,36	459,62	2.200,00
ss	2.453,43	2.288,76	1.900,92	1.581,39	1.207,57	1.097,14	1.319,52	2.976,24	4.261,33	3.956,48	5.579,24	4.036,31	32.658,33	54.670,00
Receita de Remuneração de Dep	1.960,44	1.760,31	1.603,14	1.352,20	966,69	819,77	825,51	971,66	1.161,56	1.081,25	1.226,91	1.155,94	14.885,38	5.500,00
Receita de Remuneração de Dep	592,22	711,64	1.250,26	1.464,67	1.518,54	2.151,79	1.590,38	1.785,22	2.451,15	2.353,51	10.680,95	4.947,75	31.498,08	5.500,00
Receita de Remuneração de Dep	555,96	490,88	441,14	413,11	373,42	350,45	6.227,31	259,06	437,90	366,14	441,04	1.230,82	11.587,23	5.500,00
Receita de Remuneração de Out	152,29	99,11	47,91	50,43	45,53	50,29	40,23	28,04	122,63	40,81	16,53	2,75	696,55	11.000,00
Remuneração de Outros Depósi	1.497,51	1.469,26	1.255,89	1.231,50	868,13	1.216,68	796,39	1.227,73	1.139,98	837,26	723,73	663,15	12.927,21	27.500,00
Receita Agropecuária	0,00	0,00	0,00	0,00	0,00	0,00	0,00	0,00	0,00	0,00	0,00	0,00	0,00	0,00
Receita Industrial	0,00	0,00	0,00	0,00	0,00	0,00	0,00	0,00	0,00	0,00	0,00	0,00	0,00	0,00
Receita de Serviços	0,00	0,00	0,00	0,00	0,00	0,00	0,00	0,00	0,00	0,00	0,00	0,00	0,00	16.500,00
Transferências Correntes	1.373.975,11	1.456.223,01	1.400.291,31	1.459.424,16	1.541.427,24	2.082.694,63	1.786.305,03	1.839.622,81	1.419.250,94	1.865.542,84	1.568.506,57	1.697.114,47	19.490.378,12	21.954.065,00
FPM	448.484,69	544.832,57	477.591,31	451.372,98	597.449,85	656.255,26	734.595,73	763.835,39	546.177,38	589.470,11	724.883,78	630.722,40	7.165.671,45	6.113.690,00
FPM 1%	0,00	0,00	0,00	0,00	0,00	380.858,79	0,00	0,00	0,00	0,00	0,00	0,00	380.858,79	268.000,00
ITR	138,89	5,00	305,84	701,00	34,82	62,88	20,27	0,00	73,35	12,55	128,18	126,70	1.609,48	11.000,00
Cota-Parte da CFEM	27,26	0,00	0,00	0,00	1.534,70	0,00	0,00	0,00	0,00	0,00	0,00	0,00	1.561,96	2.000,00
Cota-parte Royalties - Compensa	2.070,63	2.309,50	2.376,76	4.348,84	1.715,28	1.845,67	1.683,50	1.451,74	1.068,61	1.056,53	1.325,00	1.455,44	22.707,50	33.000,00
Cota-Parte do Fundo Especial de	8.396,44	9.034,12	9.227,72	18.448,58	8.935,36	8.840,28	7.661,01	6.935,72	5.109,47	5.791,80	6.714,43	6.730,18	101.825,11	110.000,00
PAB FIXO	19.191,67	19.191,67	19.191,67	19.191,67	19.191,67	19.191,67	19.191,67	19.191,67	19.191,67	19.191,67	19.191,67	19.191,67	230.300,04	360.000,00
SAUDE DA FAMILIA	25.390,00	12.000,00	36.000,00	16.000,00	16.000,00	16.000,00	32.000,00	0,00	16.000,00	16.000,00	16.000,00	16.000,00	217.390,00	550.000,00
AGENTES COMUNITARIOS	20.280,00	20.280,00	20.280,00	20.280,00	20.280,00	40.560,00	40.560,00	0,00	20.280,00	20.280,00	20.280,00	20.280,00	263.640,00	220.000,00
SAUDE BUCAL	6.690,00	6.690,00	6.690,00	6.690,00	6.690,00	17.035,00	20.070,00	0,00	10.035,00	10.035,00	10.035,00	10.035,00	110.695,00	159.000,00
Outras Programas Fin	18.300,00	12.200,00	0,00	6.100,00	0,00	16.402,79	0,00	0,00	0,00	0,00	0,00	0,00	53.002,79	22.000,00
MAC	21.537,17	21.537,17	29.037,17	21.537,17	21.537,17	15.041,56	28.032,78	21.537,17	21.537,17	21.537,17	21.537,17	21.537,17	265.946,04	55.000,00
REDE BRASIL SEM MISE	7.500,00	7.500,00	0,00	7.500,00	7.500,00	5.238,00	9.762,00	7.500,00	7.500,00	7.500,00	7.500,00	0,00	75.000,00	12.000,00
Outras Transferencia	0,00	0,00	0,00	0,00	0,00	0,00	0,00	0,00	0,00	0,00	0,00	7.500,00	7.500,00	50.000,00
VIGILANCIA EM SAUDE	0,00	3.639,56	4.871,56	0,00	10.773,10	0,00	12.775,81	3.713,90	3.713,90	3.713,90	3.713,90	892,16	47.807,79	44.000,00
VIGILANCIA SANITARIA	7.279,12	1.645,00	4.000,00	4.000,00	0,00	2.901,27	1.098,73	0,00	0,00	3.000,00	0,00	107,84	24.031,96	75.000,00
PMAQ	0,00	0,00	0,00	0,00	0,00	0,00	6.100,00	0,00	6.100,00	6.100,00	6.100,00	6.100,00	30.500,00	5.500,00
NASF	24.000,00	12.000,00	12.000,00	12.000,00	12.000,00	12.000,00	24.000,00	0,00	12.000,00	12.000,00	12.000,00	12.000,00	156.000,00	25.000,00

**GOVERNO MUNICIPAL DE MORAÚJO**  
**Relatório Resumido de Execução Orçamentária**  
**Demonstrativo da Receita Corrente Líquida**  
**Orçamento Fiscal e da Seguridade Social**  
**Período: Janeiro a Junho de 2015/Bimestre: Maio e Junho**


RREO - Anexo III (LRF - Art. 53 - inciso I)													R\$ 1,00	
Outras Transf. do SUS - Fundo a	0,00	0,00	0,00	0,00	0,00	0,00	0,00	24.000,00	0,00	0,00	6.000,00	0,00	30.000,00	350.000,00
IGD - BOLSA FAMILIA	4.141,76	4.025,55	0,00	4.211,82	8.339,06	4.132,56	4.138,22	4.105,66	0,00	0,00	0,00	8.046,58	41.141,21	55.000,00
IGD - SUAS	941,88	0,00	0,00	0,00	1.885,90	0,00	944,02	0,00	0,00	0,00	3.776,08	0,00	7.547,88	17.000,00
SCFV	10.960,00	0,00	0,00	24.151,67	0,00	0,00	8.050,56	16.101,11	0,00	0,00	7.937,50	7.937,50	75.138,34	271.000,00
Benefícios Eventuais	0,00	1.500,00	0,00	0,00	1.500,00	750,00	0,00	0,00	2.250,00	750,00	0,00	1.500,00	8.250,00	20.000,00
Estação Família	0,00	0,00	0,00	7.500,00	0,00	0,00	0,00	0,00	0,00	0,00	0,00	0,00	7.500,00	20.000,00
Outras Transf. de Recurso do FN	6.000,00	6.000,00	0,00	6.000,00	12.000,00	0,00	0,00	0,00	6.000,00	0,00	0,00	0,00	36.000,00	116.000,00
Transferências do Salário-Educa	16.752,53	16.967,88	16.813,45	17.024,79	17.763,74	17.869,05	38.422,63	32.245,26	18.994,70	19.572,89	18.949,65	18.692,29	250.068,86	220.000,00
PNAE - Creche	2.680,00	2.680,00	2.680,00	2.680,00	0,00	0,00	2.680,00	0,00	2.560,00	2.560,00	2.560,00	2.560,00	23.640,00	11.000,00
PNAE - Fundamental	11.284,00	11.284,00	11.284,00	11.284,00	0,00	0,00	11.284,00	0,00	8.220,00	8.220,00	8.220,00	8.220,00	89.300,00	55.000,00
PNAE - EJA	2.572,00	102,00	102,00	102,00	0,00	0,00	102,00	0,00	564,00	564,00	564,00	564,00	5.236,00	11.000,00
PNAE - Pré-Escola	0,00	2.470,00	2.470,00	2.470,00	0,00	0,00	2.470,00	0,00	2.090,00	2.090,00	2.090,00	2.090,00	18.240,00	11.000,00
PNAE - AEE	150,00	150,00	150,00	150,00	0,00	0,00	150,00	0,00	140,00	140,00	140,00	140,00	1.310,00	6.750,00
PNAE - Mais Educ - F	14.592,00	14.592,00	0,00	29.184,00	0,00	0,00	14.592,00	0,00	14.712,00	14.712,00	14.712,00	14.712,00	131.808,00	58.650,00
PNAE - Quilombola	0,00	0,00	0,00	0,00	0,00	0,00	0,00	0,00	1.288,00	1.288,00	1.288,00	1.288,00	5.152,00	0,00
PNAE - Mais Educ - Q	0,00	0,00	0,00	0,00	0,00	0,00	0,00	0,00	288,00	288,00	288,00	288,00	1.152,00	0,00
Transferências Diretas do FNDE	12.082,68	12.082,68	12.082,68	12.082,68	12.082,68	0,00	0,00	0,00	0,00	0,00	0,00	0,00	60.413,40	110.000,00
PNATE FUNDAMENTAL	0,00	0,00	0,00	0,00	0,00	0,00	9.435,87	0,00	0,00	8.822,47	8.822,47	8.822,47	35.903,28	57.600,00
PNATE MEDIO	0,00	0,00	0,00	0,00	0,00	0,00	1.884,19	0,00	0,00	2.033,65	2.033,65	2.033,65	7.985,14	120.000,00
PNATE INFANTIL	0,00	0,00	0,00	0,00	0,00	0,00	762,68	0,00	0,00	747,67	747,67	747,67	3.005,69	6.230,00
Outras Transferências Diretas do	0,00	0,00	0,00	49.020,00	0,00	0,00	0,00	0,00	0,00	0,00	0,00	0,00	49.020,00	11.000,00
ICMS DESONERADO LC	1.158,54	1.158,54	1.158,54	1.158,54	1.158,54	2.317,20	0,00	0,00	0,00	3.279,75	819,94	819,94	13.029,53	22.000,00
I.C.M.S.	324.030,50	321.138,36	346.498,18	344.841,15	357.418,41	395.557,44	261.551,70	223.685,96	232.610,95	235.833,07	227.297,44	243.744,85	3.514.208,01	3.661.360,00
Cota-Parte do IPVA	1.854,06	1.641,25	1.512,62	1.561,15	1.703,23	1.193,12	14.754,75	40.201,11	13.145,29	11.597,13	9.171,95	3.662,62	101.998,28	88.000,00
Cota-Parte do IPI so	1.097,91	1.131,72	1.065,01	1.140,55	1.309,67	1.292,27	1.772,38	1.054,42	1.034,27	1.083,27	1.222,04	1.164,03	14.367,54	22.000,00
Cota-Parte da Contribuição de In	0,00	0,00	0,00	0,00	0,00	0,00	29,81	74,23	0,00	0,00	0,00	0,00	104,04	55.000,00
Cota-parte Royalties - Compensa	1.474,29	2.820,20	1.502,78	2.298,16	0,00	2.762,44	0,00	867,11	764,16	1.153,80	0,00	720,06	14.363,00	22.000,00
Transferência de Recursos do Es	2.390,64	0,00	0,00	0,00	0,00	0,00	0,00	2.408,36	2.408,36	2.408,36	5.105,72	2.408,36	17.129,80	57.200,00
PAIF - ESTADO	4.500,00	0,00	4.500,00	0,00	4.500,00	2.250,00	0,00	0,00	0,00	9.000,00	2.250,00	2.250,00	29.250,00	34.000,00
Outras Transferência	750,00	0,00	0,00	0,00	0,00	0,00	0,00	0,00	0,00	0,00	0,00	16.800,00	17.550,00	0,00
Transf. de Rec. do Fundo de Ma	270.727,97	294.229,76	287.515,54	279.844,93	323.575,58	359.177,58	401.177,03	419.626,53	350.177,95	598.314,50	395.101,33	371.858,47	4.351.327,17	4.645.897,00
Transferências de Recursos da C	74.548,48	74.548,48	74.548,48	74.548,48	74.548,48	74.548,48	74.551,69	251.087,47	93.216,71	225.395,55	0,00	186.433,42	1.277.975,72	1.199.543,00
Transferências de Convênio dos	0,00	0,00	0,00	0,00	0,00	28.611,32	0,00	0,00	0,00	0,00	0,00	0,00	28.611,32	55.000,00
Transf. de Convênios dos Estad	0,00	14.836,00	14.836,00	0,00	0,00	0,00	0,00	0,00	0,00	0,00	0,00	36.932,00	66.604,00	200.000,00
Outras Receitas Correntes	21.244,38	0,00	0,00	779,30	0,00	12.639,51	2.132,10	0,00	0,00	1.992,00	1.158,55	0,00	39.945,84	49.500,00
Outras Restituições	21.244,38	0,00	0,00	779,30	0,00	12.639,51	0,00	0,00	0,00	1.992,00	1.158,55	0,00	37.813,74	16.500,00
Outras Receitas	0,00	0,00	0,00	0,00	0,00	0,00	2.132,10	0,00	0,00	0,00	0,00	0,00	2.132,10	5.500,00
Receita de Serviços	0,00	0,00	0,00	0,00	0,00	0,00	0,00	0,00	0,00	0,00	0,00	0,00	0,00	0,00
Deduções (II)	155.352,86	173.981,44	165.626,22	160.155,03	191.814,85	211.336,03	202.538,92	202.964,26	158.608,19	168.255,14	192.704,61	176.048,07	2.159.385,62	1.983.610,00


GOVERNO MUNICIPAL DE MORAÚJO  
 Relatório Resumido de Execução Orçamentária  
**Demonstrativo da Receita Corrente Líquida**  
 Orçamento Fiscal e da Seguridade Social  
 Período: Janeiro a Junho de 2015/Bimestre: Maio e Junho

RREO - Anexo III (LRF, Art. 53, inciso I)														R\$ 1,00
Contrib. Plano Previdência	0,00	0,00	0,00	0,00	0,00	0,00	0,00	0,00	0,00	0,00	0,00	0,00	0,00	0,00
Compensação Regime Previdência	0,00	0,00	0,00	0,00	0,00	0,00	0,00	0,00	0,00	0,00	0,00	0,00	0,00	0,00
Deduções FUNDEB	155.352,86	173.981,44	165.626,22	160.155,03	191.814,85	211.336,03	202.538,92	202.964,26	158.608,19	168.255,14	192.704,61	176.048,07	2.159.385,62	1.983.610,00
Deduções da Receita Patrimonial	0,00	0,00	0,00	0,00	0,00	0,00	0,00	0,00	0,00	0,00	0,00	0,00	0,00	0,00
Compensação Previdenciária Entre	0,00	0,00	0,00	0,00	0,00	0,00	0,00	0,00	0,00	0,00	0,00	0,00	0,00	0,00
Receita Corrente Líquida (III)-(I-II)	1.285.997,33	1.322.411,47	1.274.220,17	1.340.042,85	1.386.717,42	2.092.798,98	1.641.923,99	1.683.395,31	1.320.139,60	1.750.384,93	1.439.521,71	1.598.350,31	18.135.904,07	20.632.855,00

  
 JURANDI FONTELES DE OLIVEIRA  
 Prefeito Municipal

  
 VLADINER DE PAULA ANDRADE  
 Controlador

  
 PUBLICONT ASSESSORIA E PLANEJ. CONTABIL S/C  
 LTDA  
 Contador - CRC/PJ 480

  
 EZEQUIEL ALBUQUERQUE AGUIAR  
 Sec. Municipal de Finanças

GOVERNO MUNICIPAL DE MORAÚJO  
Relatório Resumido de Execução Orçamentária  
**Demonstrativo das Receitas e Despesas Previdenciárias do Regime Próprio de Previdência dos Servidores**  
Orçamento da Seguridade Social  
Período: Janeiro a Junho de 2015/Bimestre: Maio e Junho

RREO - Anexo IV (LRF, Art. 53, inciso II)

RS 1,00

Receitas	Previsão Inicial	Previsão Atualizada	Receitas Realizadas		
			No Bimestre	Até o Bimestre 2015	Até o Bimestre 2014
Receitas Previdenciárias (Exceto Intra-Orçamentárias) (I)					
(-) Deduções da Receita					
Deduções da Receita Patrimonial			0,00	0,00	
Receitas Previdenciárias (Intra-Orçamentárias) (II)					
Receitas Intra-Orçamentárias	0,00	0,00	0,00	0,00	0,00
<b>Total das Receitas Previdenciárias - RPPS (III) = (I + II)</b>	<b>0,00</b>	<b>0,00</b>	<b>0,00</b>	<b>0,00</b>	<b>0,00</b>

Despesas	Dotação Inicial	Dotação Atualizada	Despesas Liquidadas		
			No Bimestre	Até o Bimestre 2015	Até o Bimestre 2014
Despesas Previdenciárias (Exceto Intra-Orçamentárias) (IV)					
Despesas Previdenciárias (Intra-Orçamentárias) (V)					
Despesas Intra-Orçamentárias	0,00	0,00	0,00	0,00	0,00
<b>Total das Despesas Previdenciárias - RPPS (VI) = (IV + V)</b>	<b>0,00</b>	<b>0,00</b>	<b>0,00</b>	<b>0,00</b>	<b>0,00</b>
<b>Resultado Previdenciário - RPPS (VII) = (III - IV)</b>	<b>0,00</b>	<b>0,00</b>	<b>0,00</b>	<b>0,00</b>	<b>0,00</b>

Aportes de Recursos para o Regime Próprio de Previdência do Servidor	Previsão Inicial	Previsão Atualizada	Receitas Realizadas		
			No Bimestre	Até o Bimestre 2015	Até o Bimestre 2014
---	---	---	---	---	---

Reserva Orçamentária do RPPS	Previsão Orçamentária
Valor	0,00

Bens e Direitos do RPPS	Maio	Período de Referência	
		2015	2014
Caixa	0,00	0,00	0,00
Banco	0,00	0,00	0,00
Investimentos	---	---	---
Outros Bens e Direitos	---	---	---


Receitas Intra-Orçamentárias	Previsão Inicial	Previsão Atualizada	Receitas Realizadas		
			No Bimestre	Até o Bimestre 2015	Até o Bimestre 2014


GOVERNO MUNICIPAL DE MORAÚJO  
 Relatório Resumido de Execução Orçamentária  
**Demonstrativo das Receitas e Despesas Previdenciárias do Regime Próprio de Previdência dos Servidores**  
 Orçamento da Seguridade Social  
 Período: Janeiro a Junho de 2015/Bimestre: Maio e Junho


RREO - Anexo IV (LRF, Art. 53, inciso II)

RS 1,00

(-) Deduções da Receita					
Total das Receitas Previdenciárias Intra-Orçamentárias					0,00
Despesas Intra-Orçamentárias					
	Dotação Inicial	Dotação Atualizada	Despesas Liquidadas		
			No Bimestre	Até o Bimestre 2015	Até o Bimestre 2014
Total das Despesas Previdenciárias Intra-Orçamentárias					0,00

  
 JURANDI FONTELES DE OLIVEIRA  
 Prefeito Municipal

  
 PUBLICONT ASSESSORIA E PLANEJAMENTO CONTÁBIL S/C  
 LTDA  
 Contador - CRC/PJ 480

  
 VLADINER DE PAULA ANDRADE  
 Controlador

  
 EZEQUIEL ALBUQUERQUE AGUIAR  
 Sec. Municipal de Finanças

GOVERNO MUNICIPAL DE MORAÚJO  
Relatório Resumido de Execução Orçamentária  
**Demonstrativo do Resultado Nominal**  
Orçamento Fiscal e da Seguridade Social  
Período: Janeiro a Junho / Bimestre: Maio a Junho de 2015

RRFO - Anexo V (LRF, Art. 53, inciso III)

RS 1,00

DÍVIDA FISCAL LÍQUIDA	SALDO		
	Em 31/Dez/2014 (a)	Em Abril (b)	Em Junho (c)
DÍVIDA CONSOLIDADA (I)	2.718.115,94	2.665.001,70	2.628.714,41
DEDUÇÕES (II)			
Disponibilidade de Caixa Bruta	652.768,93	2.148.551,50	1.047.528,33
Demais Haveres Financeiros			
(-) Restos a Pagar Processados (Exceto Precatórios)	427.123,58	166.592,50	151.246,10
DÍVIDA CONSOLIDADA LÍQUIDA (III) = (I - II)	2.492.470,59	672.320,10	1.732.432,18
RECEITAS DE PRIVATIZAÇÕES (IV)			
PASSIVOS RECONHECIDOS (V)			
DÍVIDA FISCAL LÍQUIDA (VI) = (III + IV - V)	2.492.470,59	2.617.042,70	1.732.432,18

RESULTADO NOMINAL	PERÍODO DE REFERÊNCIA	
	No Bimestre (c-b)	Até o Bimestre (c-a)
DÍVIDA CONSOLIDADA (I)	-881.610,52	-760.038,41

DISCRIMINAÇÃO DA META FISCAL	VALOR CORRENTE
META DE RESULTADO NOMINAL FIXADA NO ANEXO DE METAS FISCAIS DA LDO PARA O EXERCÍCIO DE REFERÊNCIA	0,00

REGIME PREVIDENCIÁRIO

DÍVIDA FISCAL LÍQUIDA PREVIDENCIÁRIA	SALDO		
	Em 31/Dez/2014	Em Abril	Em Junho
DÍVIDA CONSOLIDADA PREVIDENCIÁRIA (VII)	0,00	0,00	0,00
Passivo Atuarial			
Demais Dívidas			
DEDUÇÕES (II)			
Disponibilidade de Caixa Bruta	0,00	0,00	0,00
Investimentos			
Demais Haveres Financeiros			
(-) Restos a Pagar Processados	0,00	0,00	0,00
DÍVIDA CONSOLIDADA LÍQUIDA (VIII)	0,00	0,00	0,00
PREVIDENCIÁRIA (IX) = (VII - VIII)	0,00	0,00	0,00
PASSIVOS RECONHECIDOS (X)			
DÍVIDA FISCAL LÍQUIDA PREVIDENCIÁRIA (XI)=(IX-X)	0,00	0,00	0,00


GOVERNO MUNICIPAL DE MORAÚJO  
Relatório Resumido de Execução Orçamentária  
**Demonstrativo do Resultado Nominal**  
Orçamento Fiscal e da Seguridade Social  
Período: Janeiro a Junho / Bimestre: Maio a Junho de 2015

RREO - Anexo V (LRF, Art. 53, inciso III)


RS 1,00




JURANDI FONTELES DE OLIVEIRA  
Prefeito Municipal



PUBLICONT ASSESSORIA E PLANEJ CONTABIL S/C  
Contador - CRC PJ 480



VLADINER DE PAULA ANDRADE  
Controlador



EZEQUIEL ALBUQUERQUE AGUIAR  
Sec. Municipal de Finanças

## GOVERNO MUNICIPAL DE MORAÚJO

Relatório Resumido de Execução Orçamentária

**Demonstrativo do Resultado Primário**

Orçamento Fiscal e da Seguridade Social

Período: Janeiro a Junho de 2015/Bimestre: Maio e Junho

RREO - Anexo 6 (LRF - Art. 53, inciso III)

Em reais

Receitas Primárias	Previsão Atualizada	Receitas Realizadas	
		Até o Bimestre 2015	Até o Bimestre 2014
Receitas Primárias			
Receitas Primárias Correntes (I)	20.508.885,00	9.366.486,80	9.819.098,69
Receitas Tributárias	396.530,00	173.800,12	76.763,96
IPTU	11.000,00	0,00	187,50
ISS	110.030,00	128.246,29	31.090,49
ITBI	11.000,00	900,00	1.000,00
IRRF	237.000,00	44.203,53	43.681,65
Outras Receitas Tributárias	27.500,00	450,30	804,32
Receitas de Contribuições	71.500,00	112.180,56	63.785,97
Receitas Previdenciárias	0,00	0,00	0,00
Outras Receitas de Contribuições	71.500,00	112.180,56	63.785,97
Receita Patrimonial Líquida	16.500,00	0,00	0,00
Receita Patrimonial	128.370,00	67.229,05	33.480,98
(-) Aplicações Financeiras	111.870,00	67.229,05	33.480,98
Transferências Correntes	19.974.855,00	9.075.223,47	9.666.920,11
Cota-Parte do FPM	4.890.952,00	3.194.539,08	3.693.241,15
Cota-Parte do ICMS	2.929.088,00	1.139.779,21	1.859.597,31
Cota-Parte do IPVA	70.400,00	74.026,29	70.965,50
Convênios	1.261.820,00	36.932,00	14.836,00
Outras Transferências Correntes	10.822.595,00	4.629.946,89	4.028.280,15
Demais Receitas Correntes	49.500,00	5.282,65	11.628,65
Dívida Ativa	16.500,00	0,00	0,00
Diversas Receitas Correntes	33.000,00	5.282,65	11.628,65
Receitas de Capital (II)	1.975.270,00	751.167,53	397.647,16
Operações de Crédito (III)	0,00	0,00	0,00
Amortização de Empréstimos (IV)	0,00	0,00	0,00
Alienação de Bens (V)	80.000,00	0,00	0,00
Transferências de Capital	1.835.270,00	751.167,53	397.647,16
Convênios	1.835.270,00	751.167,53	397.647,16
Outras Transferências de Capital	0,00	0,00	0,00
Outras Receitas de Capital	60.000,00	0,00	0,00
Receitas Primárias de Capital (VI) = (II - III - IV - V)	1.895.270,00	751.167,53	397.647,16
Receita Primária Total (VII) = (I + VI)	22.404.155,00	10.117.654,33	10.216.745,85



## GOVERNO MUNICIPAL DE MORAÚJO

Relatório Resumido de Execução Orçamentária

**Demonstrativo do Resultado Primário**

Orçamento Fiscal e da Seguridade Social

Período: Janeiro a Junho de 2015/Bimestre: Maio e Junho

RREO - Anexo 6 (LRF - Art. 53, inciso III)

Em reais

<u>Despesas Primárias</u>	Dotação Atualizada	Despesas Empenhadas		Despesas Liquidadas		Insc. Restos a Pagar Ñ Proc.	
		Até o Bimestre 2015	Até o Bimestre 2014	Até o Bimestre 2015	Até o Bimestre 2014	Em 2015	Em 2014
Despesas Primárias							
Despesas Correntes (VIII)	17.816.195,00	14.006.216,36	0,00	8.285.586,60	0,00		
Pessoal e Encargos Sociais	10.079.845,00	9.187.026,22	0,00	5.677.180,51	0,00		
Juros e Encargos da Dívida (IX)	1.000,00	0,00	0,00	0,00	0,00		
Outras Despesas Correntes	7.735.350,00	4.819.190,14	0,00	2.608.406,09	0,00		
Despesas Primárias Correntes (X) = (VIII - IX)	17.815.195,00	14.006.216,36	0,00	8.285.586,60	0,00		
Despesas de Capital (XI)	4.431.930,00	1.983.953,55	0,00	395.265,61	0,00		
Investimentos	4.253.930,00	1.863.953,55	0,00	305.864,08	0,00		
Inversões Financeiras	0,00	0,00	0,00	0,00	0,00		
Concessão de Empréstimo (XII)							
Aquisição de Título de Capital Já Integralizado (XIII)							
Demais Inversões Financeiras	0,00	0,00	0,00	0,00	0,00		
Amortização da Dívida (XIV)	178.000,00	120.000,00	0,00	89.401,53	0,00		
Despesas Primárias de Capital (XV) = (XI - XII - XIII - XIV)	4.253.930,00	1.863.953,55	0,00	305.864,08	0,00		
Reserva de Contingência (XVI)	360.000,00						
Reserva do RPPS (XVII)	0,00						
Despesas Primária Total (XVIII) = (X + XV + XVI + XVII)	22.429.125,00	15.870.169,91	0,00	8.591.450,68	0,00		
Resultado Primário (XIX) = (VII - XVIII)	-24.970,00	-5.752.515,58	10.216.745,85				
Saldo de Exercícios Anteriores							
<b>Discriminação da Meta Fiscal</b>						Valor Corrente	
Meta de Resultado Primário Fixada no Anexo de Metas Fiscais da LDO P/ O Exercício de Referência						0,00	

GOVERNO MUNICIPAL DE MORAÚJO

Relatório Resumido de Execução Orçamentária

**Demonstrativo do Resultado Primário**

Orçamento Fiscal e da Seguridade Social


Período: Janeiro a Junho de 2015/Bimestre: Maio e Junho

RREO - Anexo 6 (LRF - Art. 53, inciso III)


Em reais




JURANDI FONTELES DE OLIVEIRA  
Prefeito Municipal



PUBLICONT ASSESSORIA E PLANEJ. CONTABIL S/C  
LTDA  
Contador - CRC/PJ 480



VLADINER DE PAULA ANDRADE  
Controlador



EZEQUIEL ALBUQUERQUE AGUIAR  
Sec. Municipal de Finanças

**GOVERNO MUNICIPAL DE MORAÚJO**  
**Relatório Resumido de Execução Orçamentária**  
**Restos a Pagar por Poder e Órgão**  
**Orçamento Fiscal e da Seguridade Social**  
**Período: Janeiro a Junho de 2015/Bimestre: Maio e Junho**

RREO - Anexo VII (LRF, Art. 52, inciso I, alíneas "a" e "b" do inciso II e §1º)

R\$ 1,00

<b><u>PODER/ÓRGÃO</u></b>	RESTOS A PAGAR PROCESSADOS					RESTOS A PAGAR NÃO PROCESSADOS				
	Inscritos		Cancelados	Pagos	A Pagar	Inscritos		Cancelados	Pagos	A Pagar
	Em Exercícios Anteriores	Em 31 de Dezembro de 2014				Em Exercícios Anteriores	Em 31 de Dezembro de 2014			
<b>RESTOS A PAGAR (EXCETO INTRA-ORÇAMENTÁRIOS) (I)</b>										
<b>EXECUTIVO</b>										
Secretaria de Finanças - Sefin	0,00	1.877,00	0,00	1.840,00	37,00	0,00	0,00	0,00	0,00	0,00
Reserva de Contingência	0,00	0,00	0,00	0,00	0,00	0,00	0,00	0,00	0,00	0,00
Gabinete do Prefeito	0,00	3.300,60	0,00	3.300,00	0,60	0,00	10.327,00	0,00	752,00	9.575,00
Secretaria de Planej. e Administração	0,00	24.866,10	0,00	16.243,60	8.622,50	0,00	62.925,39	0,00	7.311,00	55.614,39
Fundo Municipal de Educação - FME	0,00	51.020,85	0,00	51.020,85	0,00	0,00	1.309.890,36	0,00	700.715,69	609.174,67
Fundo Municipal de Saúde - FMS	0,00	130.676,61	0,00	114.474,99	16.201,62	0,00	403.665,68	0,00	249.998,36	153.667,32
Fundo Municipal de Ass.Social - FMAS	0,00	35.143,55	0,00	16.949,55	18.194,00	0,00	6.094,95	0,00	3.716,00	2.378,95
Desenv.Rural,Agricult.Pecuária e Pesca	0,00	0,00	0,00	0,00	0,00	0,00	79.988,10	0,00	0,00	79.988,10
Sec. Urbanismo, Serviço de Utilidade Publica	0,00	14.138,97	0,00	14.138,97	0,00	0,00	37.145,00	0,00	37.145,00	0,00
Secretaria do Esporte, Juventude e Lazer	0,00	0,00	0,00	0,00	0,00	0,00	0,00	0,00	0,00	0,00
Secretaria de Cultura e Turismo	0,00	44.600,00	0,00	0,00	44.600,00	0,00	2.800,00	0,00	800,00	2.000,00
Secretaria do Meio Ambiente e Mineração	0,00	0,00	0,00	0,00	0,00	0,00	47.540,30	0,00	0,00	47.540,30
FUNDEB-Fundo Des.da Educ.Basica Eval Mag	0,00	113.894,71	0,00	53.407,54	60.190,17	0,00	3.510,03	0,00	0,00	3.510,03
Fundo Munic.Dir.Criança/Adolescent-FMDCA	0,00	0,00	0,00	0,00	0,00	0,00	0,00	0,00	0,00	0,00
Secretaria de Infra Estrutura	0,00	7.605,19	0,00	4.204,98	3.400,21	0,00	30.781,80	0,00	30.781,80	0,00
<b>LEGISLATIVO</b>										
Camara Municipal de Moraújo	0,00	0,00	0,00	0,00	0,00	0,00	0,00	0,00	0,00	0,00
<b>RESTOS A PAGAR (INTRA-ORÇAMENTÁRIOS) (II)</b>										
<b>TOTAL (III) = (I + II)</b>	0,00	427.123,58	0,00	275.877,48	151.246,10	0,00	1.994.668,61	0,00	1.031.219,85	963.448,76

GOVERNO MUNICIPAL DE MORAÚJO  
Relatório Resumido de Execução Orçamentária  
**Restos a Pagar por Poder e Órgão**  
Orçamento Fiscal e da Seguridade Social  
Período: Janeiro a Junho de 2015/Bimestre: Maio e Junho


RREO - Anexo VII (LRF, Art. 52, inciso I, alíneas "a" e "b" do inciso II e §1º)



JURANDI FONTELES DE OLIVEIRA  
Prefeito Municipal



VLADINER DE PAULA ANDRADE  
Controlador



PUBLICONT ASSESSORIA E PLANEJAMENTO CONTABIL S/C  
LDA  
Contador - CRC/PJ 480



EZEQUIEL ALBUQUERQUE AGUIAR  
Sec. Municipal de Finanças

GOVERNO MUNICIPAL DE MORAÚJO  
Relatório Resumido da Execução Orçamentária

**Demonstrativo das Receitas e Despesas com Manutenção e Desenvolvimento do Ensino - MDE**

Orçamentos Fiscal e da Seguridade Social

Período: Janeiro a Junho de 2015/Bimestre: Maio e Junho

RREO - ANEXO VIII (LDB, art. 72)

R\$ 1,00

<b>RECEITAS DO ENSINO</b>					
RECEITA RESULTANTE DE IMPOSTOS (caput do art. 212 da Constituição)	PREVISÃO INICIAL	PREVISÃO ATUALIZADA	RECEITAS REALIZADAS		
			No Bimestre	Até o Bimestre	%
<b>1 - RECEITAS DE IMPOSTOS</b>	321.030,00	321.030,00	70.086,57	173.349,82	53,99
Imposto de Renda Retido nas Fontes Sobre Rendimentos do Trabalho	200.000,00	200.000,00	14.892,70	44.203,53	22,10
Imposto sobre Transmissão "Inter Vivos" de Bens Imóveis e de Direitos Reais sobre Imr	11.000,00	11.000,00	0,00	900,00	8,18
Imposto Sobre Serviços de Qualquer Natureza	110.030,00	110.030,00	55.193,87	128.246,29	116,55
<b>2 - RECEITAS DE TRANSFERÊNCIAS CONSTITUCIONAIS LEGAIS</b>	9.918.050,00	9.918.050,00	1.843.763,87	5.519.552,70	55,65
Cota-Parte do Fundo de Participação dos Municípios	6.113.690,00	6.113.690,00	1.355.606,18	3.989.684,79	65,25
Cota-Parte do Imposto Sobre a Propriedade Territorial Rural	11.000,00	11.000,00	254,88	361,05	3,28
Transferência Financeira do ICMS - Desoneração - L.C. Nº 87/96	22.000,00	22.000,00	1.639,88	4.919,63	22,36
Cota-Parte do ICMS	3.661.360,00	3.661.360,00	471.042,29	1.424.723,97	38,91
Cota-Parte do IPVA	88.000,00	88.000,00	12.834,57	92.532,85	105,15
Cota-Parte do IPI sobre Exportação	22.000,00	22.000,00	2.386,07	7.330,41	33,32
<b>3 - TOTAL DAS RECEITAS DE IMPOSTOS (1 + 2)</b>	10.239.080,00	10.239.080,00	1.913.850,44	5.692.902,52	0,00
<b>RECEITAS ADICIONAIS PARA FINANCIAMENTO DO ENSINO</b>					
RECEITAS ADICIONAIS PARA FINANCIAMENTO DO ENSINO	PREVISÃO INICIAL	PREVISÃO ATUALIZADA	RECEITAS REALIZADAS		
			No Bimestre	Até o Bimestre	%
<b>4 - RECEITAS DA APLICAÇÃO FINANCEIRA DE OUTROS RECURSOS VINCULADOS A</b>	0,00	0,00	0,00	0,00	0,00
<b>5 - RECEITA DE TRANSFERÊNCIAS DO FNDE</b>	557.230,00	557.230,00	120.573,52	344.497,53	61,82
Transferências do Salário-Educação	220.000,00	220.000,00	37.641,94	146.877,42	66,76
Transferencia FNDE/PNAE - Creche	11.000,00	11.000,00	5.120,00	12.920,00	117,45
Transferencia FNDE/PNAE - Fundamental	55.000,00	55.000,00	16.440,00	44.164,00	80,29
Transferencia do FNDE/PNAE - PEJA	11.000,00	11.000,00	1.128,00	2.358,00	21,43
Transferencia do FNDE/PNAE - Pre Escola	11.000,00	11.000,00	4.180,00	10.830,00	98,45
Transferência do FNDE/PNAE - Atendimento Educacional Especializado	6.750,00	6.750,00	280,00	710,00	10,51
Transferência do FNDE/PNAE - Mais Educação - Fundamental	58.650,00	58.650,00	29.424,00	73.440,00	125,21
Transferência do FNDE/PNAE - Quilombola	0,00	0,00	2.576,00	5.152,00	0,00
Transferência do FNDE/PNAE - Mais Educação - Quilombola	0,00	0,00	576,00	1.152,00	0,00
Transporte Escolar PNATE - FUNDAMENTAL	57.600,00	57.600,00	17.644,94	35.903,28	62,33
Transporte Escolar PNATE - MÉDIO	120.000,00	120.000,00	4.067,30	7.985,14	6,65
Transporte Escolar PNATE - INFANTIL	6.230,00	6.230,00	1.495,34	3.005,69	48,24
<b>6 - RECEITA DE TRANSFERÊNCIA DE CONVÊNIOS</b>	0,00	0,00	0,00	0,00	0,00
<b>8 - OUTRAS RECEITAS PARA FINANCIAMENTO DO ENSINO</b>	0,00	0,00	0,00	0,00	0,00
<b>9 - TOTAL DAS RECEITAS PARA FINANCIAMENTO DO ENSINO (4 + 5 + 6 + 7 + 8)</b>	557.230,00	557.230,00	120.573,52	344.497,53	61,82
<b>FUNDEB</b>					
RECEITA RESULTANTE DE IMPOSTOS (caput do art. 212 da Constituição)	PREVISÃO INICIAL	PREVISÃO ATUALIZADA	RECEITAS REALIZADAS		
			No Bimestre	Até o Bimestre	%
<b>10 - RECEITAS DESTINADAS AO FUNDEB</b>	2.037.210,00	2.037.210,00	368.752,68	1.101.119,19	54,05
Dedução FUNDEB - <FPM>	1.222.738,00	1.222.738,00	271.121,19	795.145,71	65,02
Dedução FUNDEB - <FPM 1%>	53.600,00	53.600,00	0,00	0,00	0,00
Dedução FUNDEB - <ITR>	2.200,00	2.200,00	50,97	72,19	3,28
Dedução FUNDEB - <ICMS DESONERADO LC>	4.400,00	4.400,00	327,96	983,91	22,36
Dedução FUNDEB - <I.C.M.S.>	732.272,00	732.272,00	94.208,44	284.944,76	38,91
Dedução FUNDEB - <Cota-Parte do IPVA>	17.600,00	17.600,00	2.566,91	18.506,56	105,15
Dedução FUNDEB - <Cota-Parte do IPI so>	4.400,00	4.400,00	477,21	1.466,06	33,31
<b>11 - RECEITAS RECEBIDAS PELO FUNDEB</b>	5.900.110,00	5.900.110,00	963.008,77	3.389.069,77	57,44
11.1 - Transferências de Recursos do FUNDEB	4.645.897,00	4.645.897,00	766.959,80	2.536.255,81	54,59

GOVERNO MUNICIPAL DE MORAÚJO  
Relatório Resumido da Execução Orçamentária

**Demonstrativo das Receitas e Despesas com Manutenção e Desenvolvimento do Ensino - MDE**

Orçamentos Fiscal e da Seguridade Social

Período: Janeiro a Junho de 2015/Bimestre: Maio e Junho


RREO - ANEXO VIII (LDB art. 72)

R\$ 1,00


<b>FUNDEB</b>					
RECEITA RESULTANTE DE IMPOSTOS (caput do art. 212 da Constituição)	PREVISÃO INICIAL	PREVISÃO ATUALIZADA	RECEITAS REALIZADAS		
			No Bimestre	Até o Bimestre	%
11.2 - Complementação da União ao FUNDEB	1.199.543,00	1.199.543,00	186.433,42	830.684,84	69,25
11.3 - Receita de Aplicação Financeira dos Recursos do FUNDEB	54.670,00	54.670,00	9.615,55	22.129,12	40,47
12 - RESULTADOS DAS TRANSFERÊNCIAS DO FUNDEB (11.1 - 10)	2.608.687,00	2.608.687,00	398.207,12	1.435.136,62	55,01
Acréscimo Resultante das Transferência do FUNDEB					




JURANDI FONTELES DE OLIVEIRA  
Prefeito Municipal



PUBLICONT ASSESSORIA E PLANEJ. CONTABIL S/C  
CDA  
Contador - CRC RJ 480



VLADINER DE PAULA ANDRADE  
Controlador



EZEQUIEL ALBUQUERQUE AGUIAR  
Sec. Municipal de Finanças

GOVERNO MUNICIPAL DE MORAÚJO  
Relatório Resumido da Execução Orçamentária

**Demonstrativo das Receitas e Despesas com Manutenção e Desenvolvimento do Ensino - MDE**

Orçamentos Fiscal e da Seguridade Social

Período: Janeiro a Junho de 2015/Bimestre: Maio e Junho

RREO - ANEXO VIII (LDB, art. 72)

R\$ 1,00

DESPESAS DO FUNDEB	DOTAÇÃO INICIAL	DOTAÇÃO ATUALIZADA	DESPESAS LIQUIDADAS		
			No Bimestre	Até o Bimestre	%
13 - PAGAMENTO DOS PROFISSIONAIS DO MAGISTÉRIO	2.105.830,00	2.023.830,00	0,00	1.762.384,04	52,00
13.1 - Com Educação Infantil	551.230,00	412.730,00	0,00	0,00	0,00
13.2 - Com Ensino Fundamental	1.554.600,00	1.611.100,00	0,00	0,00	0,00
13.3 - Com Educação Básica	5.900.110,00	5.855.110,00	0,00	0,00	0,00
14 - OUTRAS DESPESAS	2.105.830,00	2.023.830,00	0,00	0,00	0,00
14.1 - Com Educação Infantil	551.230,00	412.730,00	0,00	0,00	0,00
14.2 - Com Ensino Fundamental	1.554.600,00	1.611.100,00	58.722,48	120.216,79	7,46
14.3 - Com Educação Básica	5.900.110,00	5.855.110,00	1.199.580,24	2.817.313,20	48,11
15 - TOTAL DAS DESPESAS DO FUNDEB (13 + 14)	16.011.880,00	15.757.880,00	1.258.302,72	2.937.529,99	18,64

DEDUÇÕES PARA FINS DE LIMITE DO FUNDEB PARA PAGAMENTO DOS PROFISSIONAIS DO MAGISTÉRIO	VALOR
16 - RESTOS A PAGAR INSCRITOS NO EXERCÍCIO SEM DISPONIBILIDADE FINANCEIRA DE RECURSOS DO FUNDEB	0,00
17 - DESPESAS CUSTEADAS COM O SUPERÁVIT FINANCEIRO DO EXERCÍCIO ANTERIOR DO FUNDEB	0,00
18 - TOTAL DAS DEDUÇÕES CONSIDERADAS PARA FINS DE LIMITE DO FUNDEB (16 + 17)	0,00
19 - MÍNIMO DE 60% NA REMUNERAÇÃO DO MAGISTÉRIO COM EDUCAÇÃO INFANTIL E ENSINO FUNDAMENTAL (13 / 11) x 100) %	0,00

CONTROLE DA UTILIZAÇÃO DE RECURSOS NO EXERCÍCIO SUBSEQUENTE	VALOR
20 - RECURSOS RECEBIDOS DO FUNDEB EM [EXERCÍCIO_ ANTERIOR] QUE NÃO FORAM UTILIZADOS	0,00
21 - DESPESAS CUSTEADAS COM O SALDO DO ITEM 20 ATÉ O 1º TRIMESTRE DE [EXERCÍCIO]	0,00

**MANUTENÇÃO E DESENVOLVIMENTO DO ENSINO - DESPESAS CUSTEADAS COM A RECEITA RESULTANTE DE IMPOSTOS E RECURSOS DO FUNDEB**

RECEITAS COM AÇÕES TÍPICAS DE MDE	PREVISÃO INICIAL	PREVISÃO ATUALIZADA	RECEITAS REALIZADAS		
			No Bimestre	Até o Bimestre	%
22 - IMPOSTOS E TRANSFERÊNCIAS DESTINADAS À MDE (25% de 3)	2.559.770,00	2.559.770,00	478.462,61	1.423.225,63	55,59

DESPESAS COM AÇÕES TÍPICAS DE MDE	DOTAÇÃO INICIAL	DOTAÇÃO ATUALIZADA	DESPESAS LIQUIDADAS		
			No Bimestre	Até o Bimestre	%
23 - EDUCAÇÃO INFANTIL	551.230,00	412.730,00	8.216,96	10.917,33	2,64
24 - ENSINO FUNDAMENTAL	1.554.600,00	1.611.100,00	257.271,07	508.583,55	31,56
25 - ENSINO MÉDIO	120.000,00	120.000,00	4.452,59	6.336,78	5,28
26 - ENSINO SUPERIOR	50.000,00	200.000,00	31.715,20	85.571,20	42,78
27 - ENSINO PROFISSIONAL NÃO INTEGRADO AO ENSINO REGULAR	0,00	0,00	0,00	0,00	0,00
28 - OUTRAS	5.922.110,00	5.877.110,00	1.388.316,19	3.133.720,17	53,32
29 - TOTAL DAS DESPESAS COM AÇÕES TÍPICAS DE MDE (23 + 24 + 25 + 26 + 27 + 28)	8.197.940,00	8.220.940,00	1.689.972,01	3.745.129,03	45,55

DEDUÇÕES CONSIDERADAS PARA FINS DE LIMITE CONSTITUCIONAL	VALOR
30 - RESULTADO LÍQUIDO DAS TRANSFERÊNCIAS DO FUNDEB = (12)	1.435.136,62
31 - DESPESAS CUSTEADAS COM A COMPLEMENTAÇÃO DO FUNDEB NO EXERCÍCIO	830.684,84
32 - RECEITA DE APLICAÇÃO FINANCEIRA DOS RECURSOS DO FUNDEB ATÉ O BIMESTRE = (50 h)	22.129,12
33 - DESPESAS CUSTEADAS COM O SUPERÁVIT FINANCEIRO, DO EXERCÍCIO ANTERIOR, DO FUNDEB	0,00
34 - DESPESAS CUSTEADAS COM O SUPERÁVIT FINANCEIRO, DO EXERCÍCIO ANTERIOR, DE OUTROS RECURSOS DE IMPOSTOS	0,00
35 - RESTOS A PAGAR INSCRITOS NO EXERCÍCIO ANTERIOR SEM DISPONIBILIDADE FINANCEIRA DE RECURSOS DE IMPOSTOS VINCULADOS AO	0,00
36 - CANCELAMENTO, NO EXERCÍCIO, DE RESTOS A PAGAR INSCRITOS COM DISPONIBILIDADE FINANCEIRA DE RECURSOS DE IMPOSTOS VINCL	0,00
37 - TOTAL DAS DEDUÇÕES CONSIDERADAS PARA FINS DE LIMITE CONSTITUCIONAL (30 + 31 + 32 + 33 + 34 + 35 + 36)	2.287.950,58
38 - TOTAL DAS DESPESAS PARA FINS DE LIMITE (29 - 37)	1.457.178,45
39 - MÍNIMO DE 25% DAS RECEITAS RESULTANTE DE IMPOSTOS EM MDE ((38 / 3) * 100)	25,59

OUTRAS INFORMAÇÕES PARA CONTROLE					
OUTRAS DESPESAS CUSTEADAS COM RECEITAS ADICIONAIS PARA FINANCIAMENTO DO ENSINO	DOTAÇÃO INICIAL	DOTAÇÃO ATUALIZADA	DESPESAS LIQUIDADAS		
			No Bimestre	Até o Bimestre	%

GOVERNO MUNICIPAL DE MORAÚJO  
Relatório Resumido da Execução Orçamentária

**Demonstrativo das Receitas e Despesas com Manutenção e Desenvolvimento do Ensino - MDE**

Orçamentos Fiscal e da Seguridade Social


Período: Janeiro a Junho de 2015/Bimestre: Maio e Junho


RREO - ANEXO VIII (LDB art. 72)


R\$ 1,00

OUTRAS INFORMAÇÕES PARA CONTROLE					
OUTRAS DESPESAS CUSTEADAS COM RECEITAS ADICIONAIS PARA FINANCIAMENTO DO ENSINO	DOTAÇÃO INICIAL	DOTAÇÃO ATUALIZADA	DESPESAS LIQUIDADAS		
			No Bimestre	Até o Bimestre	%
40 - DESPESAS CUSTEADAS COM A APLICAÇÃO FINANCEIRA DE OUTROS RECURSOS	0,00	0,00	0,00	0,00	0,00
41 - DESPESAS CUSTEADAS COM A CONTRIBUIÇÃO SOCIAL DO SALÁRIO-EDUCAÇÃO	0,00	0,00	0,00	0,00	0,00
42 - DESPESAS CUSTEADAS COM A OPERAÇÕES DE CRÉDITO	0,00	0,00	0,00	0,00	0,00
43 - DESPESAS CUSTEADAS COM OUTRAS RECEITAS PARA FINANCIAMENTO DO E	0,00	0,00	0,00	0,00	0,00
44 - TOTAL DAS OUTRAS DESPESAS CUSTEADAS COM RECEITAS ADICIONAIS PAR	0,00	0,00	0,00	0,00	0,00
45 - TOTAL GERAL DAS DESPESAS (29 + 44)	0,00	0,00	0,00	0,00	0,00
RESTOS A PAGAR INSCRITOS COM DISPONIBILIDADE FINANCEIRA DE RECURSOS DE IMPOSTOS VINCULADOS AO ENSINO	SALDO ATÉ O BIMESTRE		CANCELADOS EM 2015 (g)		
46 - RESTOS A PAGAR DE DESPESAS COM FUNDEB	0,00		0,00		
FLUXO FINANCEIRO DOS RECURSOS			VALOR		
			FUNDEB (h)	FUNDEF	
47 - SALDO FINANCEIRO EM 31 DE DEZEMBRO DE [EXERCICIO_ANTERIOR]			0,00	0,00	
48 - (+) INGRESSO DE RECURSOS ATÉ O BIMESTRE			3.389.069,77	0,00	
49 - (-) PAGAMENTOS EFETUADOS ATÉ O BIMESTRE			0,00	0,00	
50 - (+) RECEITA DE APLICAÇÃO FINANCEIRA DOS RECURSOS ATÉ O BIMESTRE			22.129,12	0,00	
51 - (=) SALDO FINANCEIRO NO EXERCÍCIO ATUAL			22.129,12	0,00	
52 - SALDO ATUAL DAS CONTAS BANCÁRIAS DE VINCULAÇÃO AO FUNDEB 60% e 40% (((47 + 48) - 49) + 50)			22.129,12	0,00	

  
JURANDI FONTELES DE OLIVEIRA  
Prefeito Municipal

  
PUBLICONT ASSESSORIA E PLANEJ CONTABIL S/C  
Contador - CRC PJ 480

  
VLADINER DE PAULA ANDRADE  
Controlador

  
EZEQUIEL ALBUQUERQUE AGUIAR  
Sec. Municipal de Finanças




GOVERNO MUNICIPAL DE MORAÚJO  
 Relatório Resumido de Execução Orçamentária  
**Demonstrativo das Receitas de Operações de Crédito e Despesas de Capital**  
 Orçamento Fiscal e da Seguridade Social  
 Período: Janeiro a Junho de 2015/Bimestre: Maio e Junho


RREO - Anexo IX (LRF, Art. 52, inciso I, alíneas "a" e "b" do inciso II e §1º)

R\$ 1,00

RECEITAS	PREVISÃO ATUALIZADA (a)	RECEITAS REALIZADAS Até o Bimestre (b)		SALDO NÃO REALIZADO (c) = (a - b)
RECEITAS DE OPERAÇÕES DE CRÉDITO (I)	0,00	0,00		0,00
DESPESAS	DOTAÇÃO ATUALIZADA (d)	DESPESAS EXECUTADAS Até o Bimestre		SALDO NÃO EXECUTADO (g) = (d - (e + f))
		LIQUIDADAS (e)	INSCRITAS EM RESTOS A PAGAR NÃO PROCESSADOS (f)	
DESPESAS DE CAPITAL	4.431.930,00	395.265,61	1.588.687,94	2.447.976,45
DESPESAS DE CAPITAL LÍQUIDA (II)	4.431.930,00	395.265,61	1.588.687,94	2.447.976,45
<b>RESULTADO PARA APURAÇÃO DA REGRA DE OURO (III) = (I - II)</b>	-4.431.930,00	-1.983.953,55		-2.447.976,45

  
 JURANDI FONTELES DE OLIVEIRA  
 Prefeito Municipal

  
 PUBLICONT ASSESSORIA E PLANEJ. CONTABIL S/C  
 Contador - CRC/PJ 480

  
 VLADINER DE PAULA ANDRADE  
 Controlador

  
 EZEQUIEL ALBUQUERQUE AGUIAR  
 Sec. Municipal de Finanças

GOVERNO MUNICIPAL DE MORAÚJO  
Relatório Resumido da Execução Orçamentária  
Demonstrativo da Projeção do Regime Próprio de Previdência dos Servidores

Orçamentos da Seguridade Social

Período: Janeiro a Junho de 2015/Bimestre: Maio e Junho


RREO - ANEXO X (LRF, art. 53, § 1º, inciso II)

R\$ 1,00


EXERCÍCIO	RECEITAS PREVIDENCIÁRIAS (a)	DESPESAS PREVIDENCIÁRIAS (a)	RESULTADO PREVIDENCIÁRIO (c) = (a - b)	SALDO FINANCEIRO DO EXERCÍCIO (d) = ("d" exercício anterior) + (c)
	0,00	0,00	0,00	0,00




JURANDI FONTELES DE OLIVEIRA  
Prefeito Municipal



PUBLICONT ASSESSORIA E PLANEJ CONTABIL S/C  
Contador - CRC PJ 480



VLADINER DE PAULA ANDRADE  
Controlador



EZEQUIEL ALBUQUERQUE AGUIAR  
Sec. Municipal de Finanças

GOVERNO MUNICIPAL DE MORAÚJO  
Relatório Resumido de Execução Orçamentária  
**Demonstrativo das Receita de Alienação de Ativos e Aplicação dos Recursos**  
Orçamento Fiscal e da Seguridade Social  
Período: Janeiro a Junho de 2015/Bimestre: Maio e Junho


RREO - Anexo XI (LRF, Art. 52, inciso I, alíneas "a" e "b" do inciso II e §1º)


R\$ 1,00


RECEITAS	PREVISÃO ATUALIZADA (a)	RECEITAS REALIZADAS Até o Bimestre (b)		SALDO NÃO REALIZADO (c) = (a - b)
RECEITAS DE CAPITAL - ALIENAÇÃO DE ATIVOS (I) Alienação de Outros Bens Móveis	80.000,00	0,00		80.000,00
DESPESAS	DOTAÇÃO ATUALIZADA (d)	DESPESAS EXECUTADAS Até o Bimestre		SALDO NÃO EXECUTADO (g) = (d - (e + f))
		LIQUIDADAS (e)	INSCRITAS EM RESTOS A PAGAR NÃO PROCESSADOS (f)	
APLICAÇÃO DOS RECURSOS DA ALIENAÇÃO DE ATIVOS (II)				
DESPESA DE CAPITAL				
Investimentos	4.570.530,00	0,00	0,00	4.570.530,00
Amortização da Dívida	200.000,00	0,00	0,00	200.000,00
DESPESAS CORRENTES DOS REGIMES DE PREVIDÊNCIA				
Regime Geral da Previdência Social	0,00	0,00	0,00	0,00
Regime Próprio de Previdência dos Servidores	0,00	0,00	0,00	0,00
<b>SALDO FINANCEIRO A APLICAR</b>	2014 (h)	2015 (i) = (Ib - (IIe + IIIf))		SALDO ATUAL (j) = (IIIh + IIIi)
VALOR (III)	0,00	0,00		0,00

Fonte:

  
JURANDI FONTELES DE OLIVEIRA  
Prefeito Municipal

  
PUBLICONT ASSESSORIA E PLANEJ CONTABIL S/C  
Contador - CRC/PJ 480

  
VLADINER DE PAULA ANDRADE  
Controlador

  
EZEQUIEL ALBUQUERQUE AGUIAR  
Sec. Municipal de Finanças

GOVERNO MUNICIPAL DE MORAÚJO  
Relatório Resumido da Execução Orçamentária  
Demonstrativo da Receita e Despesa com Ações de Serviços Públicos de Saúde  
Orçamentos Fiscal e da Seguridade Social  
Período: Janeiro a Junho de 2015/Bimestre: Maio e Junho

RREO - ANEXO XII (ADCT, art. 77)

R\$ 1,00

<b>RECEITAS</b>	PREVISÃO INICIAL	PREVISÃO ATUALIZADA	RECEITAS REALIZADAS	
			Até o Bimestre	%
RECEITA DE IMPOSTOS	380.030,00	380.030,00	173.349,82	45,61
Imposto de Renda Retido nas Fontes Sobre Rendimentos do Trabalho	200.000,00	200.000,00	44.203,53	22,10
Imposto sobre Transmissão "Inter Vivos" de Bens Imóveis e de Direitos Reais sobre Imc	11.000,00	11.000,00	900,00	8,18
Imposto Sobre Serviços de Qualquer Natureza	110.030,00	110.030,00	128.246,29	116,55
RECEITAS DE TRANSFERÊNCIAS CONSTITUCIONAIS LEGAIS	9.918.050,00	9.918.050,00	5.519.552,70	55,65
Cota-Parte do Fundo de Participação dos Municípios	6.113.690,00	6.113.690,00	3.989.684,79	65,25
Cota-Parte do Imposto Sobre a Propriedade Territorial Rural	11.000,00	11.000,00	361,05	3,28
Transferência Financeira do ICMS - Desoneração - L.C. N° 87/96	22.000,00	22.000,00	4.919,63	22,36
Cota-Parte do ICMS	3.661.360,00	3.661.360,00	1.424.723,97	38,91
Cota-Parte do IPVA	88.000,00	88.000,00	92.532,85	105,15
Cota-Parte do IPI sobre Exportação	22.000,00	22.000,00	7.330,41	33,32
TOTAL	10.239.080,00	10.239.080,00	5.692.902,52	55,59

<b>DESPESAS CORRENTES</b> (Por Grupo de Natureza da Despesa)	DOTAÇÃO INICIAL	DOTAÇÃO ATUALIZADA	DESPESAS LIQUIDADAS	
			Até o Bimestre	%
DESPESAS CORRENTES	2.731.095,00	2.962.095,00	1.443.799,03	48,74
Pessoal e Encargos Sociais	1.163.195,00	1.139.195,00	715.769,75	62,83
Juros e Encargos da Dívida	0,00	0,00	0,00	0,00
Outras Despesas Correntes	1.567.900,00	1.822.900,00	728.029,28	39,93
DESPESAS DE CAPITAL	784.100,00	553.100,00	5.705,00	1,03
Investimentos	784.100,00	553.100,00	5.705,00	1,03
Inversões Financeiras	0,00	0,00	0,00	0,00
Amortização da Dívida	0,00	0,00	0,00	0,00
TOTAL (IV)	3.515.195,00	3.515.195,00	1.449.504,03	0,00

<b>DESPESAS PRÓPRIAS COM AÇÕES E SERVIÇOS PÚBLICOS DE SAÚDE</b>	DOTAÇÃO INICIAL	DOTAÇÃO ATUALIZADA	DESPESAS LIQUIDADAS	
			Até o Bimestre	%
DESPESAS COM SAÚDE (V) = (IV)	3.515.195,00	3.515.195,00	1.449.504,03	41,23
(-) DESPESAS COM INATIVOS E PENSIONISTAS	72.000,00	72.000,00	0,00	0,00
(-) DESPESAS CUSTEADAS COM OUTROS RECURSOS DESTINADOS À SAÚDE	741.250,79	741.250,79	741.250,79	100,00
Recursos de Transferências do Sistema Único de Saúde	0,00	0,00	0,00	0,00
Recursos de Operações de Crédito	0,00	0,00	0,00	0,00
Outros Recursos	0,00	0,00	0,00	0,00
(-) RESTOS A PAGAR INSCRITOS NO EXERCÍCIO SEM DISPONIBILIDADE FINANCEIRA	0,00	0,00	0,00	0,00
TOTAL DAS DESPESAS PRÓPRIAS COM AÇÕES E SERVIÇOS PÚBLICOS DE SAÚDE	2.701.944,21	2.701.944,21	708.253,24	26,21

<b>CONTROLE DE RESTOS A PAGAR VINCULADOS À SAÚDE INSCRITOS EM EXERCÍCIOS ANTERIORES</b>	RESTOS A PAGAR INSCRITOS COM DISPONIBILIDADE FINANCEIRA DE RECURSOS PRÓPRIOS VINCULADOS	
	Inscritos em Exercícios Anteriores	Cancelado em 2015 (f)
RESTOS A PAGAR DE DESPESAS PRÓPRIAS COM AÇÕES E SERVIÇOS PÚBLICOS DE SAÚDE (VII)	0,00	0,00

<b>PARTICIPAÇÃO DAS DESPESAS COM AÇÕES E SERVIÇOS PÚBLICOS DE SAÚDE NA RECEITA DE IMPOSTOS LÍQUIDA E TRANSFERÊNCIAS CONSTITUCIONAIS LEGAIS - LIMITE CONSTITUCIONAL &lt;%&gt; ((VI - VII f) / 1)</b>	
	12,44

<b>DESPESAS COM SAÚDE</b> (Por Subfunção)	DOTAÇÃO INICIAL	DOTAÇÃO ATUALIZADA	DESPESAS LIQUIDADAS	
			Até o Bimestre	%
Atenção Básica	3.047.195,00	2.860.195,00	1.069.271,98	37,38
Assistência Hospitalar e Ambulatorial	408.000,00	580.000,00	353.659,24	60,97
Suporte Profilático e Terapêutico	60.000,00	75.000,00	26.572,81	35,43
TOTAL	3.515.195,00	3.515.195,00	1.449.504,03	41,23


GOVERNO MUNICIPAL DE MORAÚJO  
Relatório Resumido da Execução Orçamentária  
Demonstrativo da Receita e Despesa com Ações de Serviços Públicos de Saúde  
Orçamentos Fiscal e da Seguridade Social  
Período: Janeiro a Junho de 2015/Bimestre: Maio e Junho

RREO - ANEXO XII (ADCT, art. 77)


R\$ 1,00



JURANDI FONTELES DE OLIVEIRA  
Prefeito Municipal



PUBLICONT ASSESSORIA E PLANEJ CONTABIL S/C  
LDA  
Contador - CRC PJ 480



VLADINER DE PAULA ANDRADE  
Controlador



EZEQUIEL ALBUQUERQUE AGUIAR  
Sec. Municipal de Finanças

GOVERNO MUNICIPAL DE MORAÚJO  
Relatório Resumido da Execução Orçamentária  
Demonstrativo das Parcerias Público-Privadas

Orçamentos Fiscal e da Seguridade Social

Período: Janeiro a Junho de 2015/Bimestre: Maio e Junho

RREO - ANEXO XIII (Lei nº 11.079, de 30.12.2004, arts. 22, 25 e 28)


R\$ 1,00


ESPECIFICAÇÃO	SALDO TOTAL EM 31 DE DEZEMBRO DO EXERCÍCIO ANTERIOR (a)	REGISTROS EFETUADOS EM 2015		SALDO TOTAL
		No Bimestre	Até o Bimestre (b)	
TOTAL DE ATIVOS	0,00	0,00	0,00	0,00
Direitos Futuros	0,00	0,00	0,00	0,00
Ativos Contabilizados na SPE	0,00	0,00	0,00	0,00
Contrapartida parameter Provisões de PPP	0,00	0,00	0,00	0,00
TOTAL DE PASSIVOS (I)	0,00	0,00	0,00	0,00
Obrigações Não Relacionadas a Serviços	0,00	0,00	0,00	0,00
Contrapartida para Ativos da SPE	0,00	0,00	0,00	0,00
Provisões de PPP	0,00	0,00	0,00	0,00
GARANTIAS DE PPP (II)	0,00	0,00	0,00	0,00
<b>SALDO LÍQUIDO DE PASSIVOS DE PPP (III) = (I - II)</b>	<b>0,00</b>	<b>0,00</b>	<b>0,00</b>	<b>0,00</b>
PASSIVOS CONTINGENTES	0,00	0,00	0,00	0,00
Contraprestações Futuras	0,00	0,00	0,00	0,00
Riscos Não Provisionados	0,00	0,00	0,00	0,00
Outros Passivos Contingentes	0,00	0,00	0,00	0,00
ATIVOS CONTINGENTES	0,00	0,00	0,00	0,00
Serviços Futuros	0,00	0,00	0,00	0,00
Outros Ativos Contingentes	0,00	0,00	0,00	0,00


DESPESAS DE PPP	EXERCÍCIO ANTERIOR	EXERCÍCIO CORRENTE (EC)	<EC+1>	<EC+2>	<EC+3>	<EC+4>	<EC+5>	<EC+6>	<EC+7>	<EC+8>	<EC+9>
Do Ente Federado	0,00	0,00	0,00	0,00	0,00	0,00	0,00	0,00	0,00	0,00	0,00
Das Estatais Não-Dependentes	0,00	0,00	0,00	0,00	0,00	0,00	0,00	0,00	0,00	0,00	0,00
<b>TOTAL DAS DESPESAS</b>	<b>0,00</b>	<b>0,00</b>	<b>0,00</b>	<b>0,00</b>	<b>0,00</b>	<b>0,00</b>	<b>0,00</b>	<b>0,00</b>	<b>0,00</b>	<b>0,00</b>	<b>0,00</b>
RECEITA CORRENTE LÍQUIDA (RCL)	0,00	0,00	0,00	0,00	0,00	0,00	0,00	0,00	0,00	0,00	0,00
<b>TOTAL DAS DESPESAS / RCL (%)</b>	<b>0,00</b>	<b>0,00</b>	<b>0,00</b>	<b>0,00</b>	<b>0,00</b>	<b>0,00</b>	<b>0,00</b>	<b>0,00</b>	<b>0,00</b>	<b>0,00</b>	<b>0,00</b>

Nota:

  
JURANDI FONTELES DE OLIVEIRA  
Prefeito Municipal

  
PUBLICONT ASSESSORIA DE PLANEJ. CONTABIL S/C  
Contador - CRC PJ 480

  
VLADINER DE PAULA ANDRADE  
Controlador

  
EZEQUIEL ALBUQUERQUE AGUIAR  
Sec. Municipal de Finanças

GOVERNO MUNICIPAL DE MORAÚJO  
Relatório Resumido de Execução Orçamentária  
**Demonstrativo Simplificado do Relatório Resumido da Execução Orçamentária**  
Orçamento Fiscal e da Seguridade Social  
Período: Janeiro a Junho de 2015/Bimestre: Maio e Junho

RREO - Anexo XIV (LRF, Art. 52, inciso I, alíneas "a" e "b" do inciso II e §1º)


R\$ 1,00


BALANÇO ORÇAMENTÁRIO	No Bimestre		Até o Bimestre	
<b>RECEITAS</b>				
PREVISÃO INICIAL	22.608.125,00		22.608.125,00	
PREVISÃO ATUALIZADA	22.608.125,00		22.608.125,00	
RECEITAS REALIZADAS	3.037.872,02		10.184.883,38	
DÉFICIT ORÇAMENTÁRIO	0,00		0,00	
SALDOS DE EXERCÍCIOS ANTERIORES	0,00		0,00	
<b>DESPESAS</b>				
DOTAÇÃO INICIAL	22.608.125,00		22.608.125,00	
CRÉDITOS ADICIONAIS	0,00		0,00	
DOTAÇÃO ATUALIZADA	22.608.125,00		22.608.125,00	
DESPESA EMPENHADA	1.949.899,82		15.990.169,91	
DESPESA LIQUIDADADA	3.580.007,09		10.184.883,38	
SUPERÁVIT ORÇAMENTÁRIO	1.504.031,17		1.504.031,17	
<b>DESPESA POR FUNÇÃO/SUBFUNÇÃO</b>	No Bimestre		Até o Bimestre	
DESPESAS EMPENHADAS	1.949.899,82		15.990.169,91	
DESPESAS LIQUIDADADAS	3.580.007,09		8.680.852,21	
<b>RECEITA CORRENTE LÍQUIDA - RCL</b>	Até o Bimestre			
RECEITA CORRENTE LÍQUIDA	18.135.904,07			
<b>RECEITAS E DESPESAS DOS REGIMES DE PREVIDÊNCIA</b>	No Bimestre		Até o Bimestre	
<b>Regime Geral de Previdência Social</b>				
RECEITAS PREVIDENCIÁRIAS REALIZADAS GERAL	0,00		0,00	
DESPESAS PREVIDENCIÁRIAS LIQUIDADAS GERAL	0,00		0,00	
RESULTADO PREVIDENCIÁRIO GERAL	0,00		0,00	
<b>Regime Próprio de Previdência dos Servidores</b>				
RECEITAS PREVIDENCIÁRIAS REALIZADAS RPPS	0,00		0,00	
DESPESAS PREVIDENCIÁRIAS LIQUIDADAS RPPS	0,00		0,00	
RESULTADO PREVIDENCIÁRIO RPPS	0,00		0,00	
<b>RESULTADOS NOMINAL E PRIMÁRIO</b>	Meta Fixada no AMF da LDO (a)	Resultado Apurado Até o Bimestre (b)	% em Relação à Meta (b/a)	
RESULTADO NOMINAL	0,00	-763.396,71	0,00	
<b>RESTOS A PAGAR POR PODER E MINISTÉRIO PÚBLICO</b>	Inscrição	Cancelamento Até o Bimestre	Pagamento Até o Bimestre	Saldo a Pagar
<b>RESTOS A PAGAR PROCESSADOS</b>				
Poder Executivo	427.123,58	0,00	275.877,48	151.246,10
Poder Legislativo	0,00	0,00	0,00	0,00
<b>RESTOS A PAGAR NÃO PROCESSADOS</b>				
Poder Executivo	1.994.668,61	0,00	1.031.219,85	963.448,76
Poder Legislativo	0,00	0,00	0,00	0,00
<b>TOTAL</b>	2.421.792,19	0,00	1.307.097,33	1.114.694,86
<b>DESPESAS COM AÇÕES TÍPICAS DE MDE</b>	Valor Apurado Até o Bimestre	Limites Constitucionais Anuais		
		% Mínimo a Aplicar no Exercício	% Aplicado Até o Bimestre	
Mínimo Anual de <18% / 25%> das Receitas de Impostos em	1.457.178,45	25,00	25,59	
Mínimo Anual de 60% do FUNDEB na Remuneração do	1.762.384,04	60,00	52,00	
<b>RECEITAS DE OPERAÇÕES DE CRÉDITO E DESPESAS DE CAPITAL</b>	Valor Apurado Até o Bimestre		Saldo Não Realizado	


GOVERNO MUNICIPAL DE MORAÚJO  
 Relatório Resumido de Execução Orçamentária  
**Demonstrativo Simplificado do Relatório Resumido da Execução Orçamentária**  
 Orçamento Fiscal e da Seguridade Social  
 Período: Janeiro a Junho de 2015/Bimestre: Maio e Junho

		R\$ 1,00
RREO - Anexo XIV (LRF, Art. 52, inciso I, alíneas "a" e "b" do inciso II e §1º)		
Receitas de Operações de Crédito	0,00	0,00
Despesa de Capital Líquida	395.265,61	2.447.976,45
<b>RECEITA DE ALIENAÇÃO DE ATIVOS E APLICAÇÃO DOS RECURSOS</b>	Valor Apurado Até o Bimestre	Saldo a Realizar
Receita de Capital Resultante da Alienação de Ativos	0,00	80.000,00
Aplicação dos Recursos da Alienação de Ativos	0,00	0,00
<b>DESPESAS COM AÇÕES E SERVIÇOS PÚBLICOS DE SAÚDE</b>	Valor Apurado Até o Bimestre	Limite Constitucional Anual
		% Mínimo a Aplicar no Exercício
		% Aplicado Até o Bimestre
Despesas Próprias com Ações e Serviços Públicos de Saúde	708.253,24	15,00
		12,44

  
 JURANDI FONTELES DE OLIVEIRA  
 Prefeito Municipal

  
 PUBLICONT ASSESSORIA E PLANEJ CONTABIL S/C  
 Contador - CRC PJ 480

  
 VLADINER DE PAULA ANDRADE  
 Controlador

  
 EZEQUIEL ALBUQUERQUE AGUIAR  
 Sec. Municipal de Finanças