

# DECLARAÇÃO

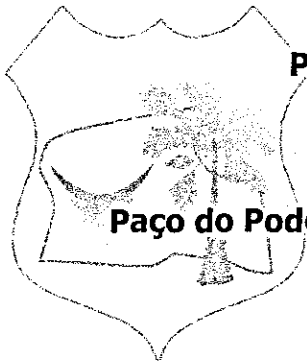
Em cumprimento ao art. 7º da Instrução Normativa do TCM nº 03/2000, **DECLARO**, para fins de prova junto a esse Órgão de Controle Externo, que a **GOVERNO MUNICIPAL DE MORAÚJO - CE** publicou mediante afixação nos locais de amplo acesso público em geral no âmbito do Município de Moraújo e no site [www.publicont.com.br](http://www.publicont.com.br) o **R.R.E.O. (Relatório Resumido de Execução Orçamentária)** (art. 54 da Lei Complementar nº 101/2000), referente ao 2º **BIMESTRE de 2014**, conforme EDITAL DE PUBLICAÇÃO anexo.

*Mais Trabalhos e Novas Conquistas*

  
**JURANDI FONTELES DE OLIVEIRA**  
Prefeito Municipal

EDITAL DE PUBLICAÇÃO Nº 2014.05.30-1

O Prefeito Municipal do Município de Moraújo - Estado do Ceará, Cidadão JURANDI FONTELES DE OLIVEIRA, em pleno exercício do cargo e no uso competente de suas atribuições, notadamente as conferidas pelo Art. 28, Inciso X, da Constituição do Estado do Ceará, **RESOLVE** publicar mediante afixação nos locais de amplo acesso do público em geral no âmbito do Município de Moraújo/CE, o **RELATÓRIO RESUMIDO DA EXECUÇÃO ORÇAMENTÁRIA - RREO**, atinente ao **2º BIMESTRE** do exercício financeiro de **2014**.



**PUBLIQUE-SE, DIVULGUE-SE, CUMPRA-SE.**

**Paço do Poder Executivo Municipal de Moraújo - Estado do Ceará.**  
**Em, 30 de Maio de 2014.**

*Mais Trabalhos e Novas Conquistas*

  
**JURANDI FONTELES DE OLIVEIRA**  
Prefeito Municipal

**GOVERNO MUNICIPAL DE MORAJOJO**  
**Relatório Resumido de Execução Orçamentária**  
**Balanco Orçamentário**

**Orçamento Fiscal e da Seguridade Social**

Período: Janeiro a Abril de 2014/Bimestre: Março e Abril

Recitas	Previsão Inicial	Previsão Atualizada (a)	Receitas Realizadas			Até o Bimestre (c)	% (c/a)	Saldo a Realizar (a-c)
			No Bimestre (b)	% (b/a)	% (c/a)			
Recitas (Exeto Intra-Orçamentárias) (I)	22.826.555,00	22.826.555,00	2.600.584,96	11,39	5.823.199,08	25,51	17.003.355,92	
Recitas Correntes	20.059.555,00	20.059.555,00	2.600.584,96	12,96	5.823.199,08	29,03	14.236.355,92	
Receita Tributária	396.530,00	396.530,00	22.753,61	5,74	48.300,76	12,18	348.229,24	
Impostos	369.030,00	369.030,00	22.364,79	6,06	47.672,44	12,92	321.357,56	
Taxas	22.000,00	22.000,00	388,82	1,77	628,32	2,86	21.371,68	
Contribuição de Melhoria	5.500,00	5.500,00	0,00	0,00	0,00	0,00	5.500,00	
Recitas de Contribuições	71.500,00	71.500,00	21.365,13	29,88	41.517,15	58,07	29.982,85	
Contribuições Econômicas	5.500,00	5.500,00	0,00	0,00	0,00	0,00	5.500,00	
Contribuição Para o Custeio do Serviço de	66.000,00	66.000,00	21.365,13	32,37	41.517,15	62,90	24.482,85	
Receita Patrimonial	128.370,00	128.370,00	9.549,60	7,44	18.412,75	14,34	109.957,25	
Recitas Imobiliárias	5.500,00	5.500,00	0,00	0,00	0,00	0,00	5.500,00	
Recitas de Valores Mobiliários	117.370,00	117.370,00	9.549,60	8,14	18.412,75	15,69	98.957,25	
Outras Recitas Patrimoniais	5.500,00	5.500,00	0,00	0,00	0,00	0,00	5.500,00	
Receita de Serviços	16.500,00	16.500,00	0,00	0,00	0,00	0,00	16.500,00	
Transferências Correntes	19.397.155,00	19.397.155,00	2.875.463,82	14,82	6.462.672,17	33,32	12.934.482,83	
Transferências Intergovernamentais	18.386.335,00	18.386.335,00	2.875.463,82	15,64	6.462.672,17	35,15	11.923.662,83	
Transferências de Convênios	1.010.820,00	1.010.820,00	0,00	0,00	0,00	0,00	1.010.820,00	
Outras Recitas Correntes	49.500,00	49.500,00	836,46	1,69	11.458,65	23,15	38.041,35	
Multas e Juros de Mora	11.000,00	11.000,00	691,66	6,29	691,66	6,29	10.308,34	
Indenizações e Resituições	16.500,00	16.500,00	144,80	0,88	10.766,99	65,25	5.733,01	
Receita da Dívida Ativa	16.500,00	16.500,00	0,00	0,00	0,00	0,00	16.500,00	
Recitas de Capital	2.767.000,00	2.767.000,00	0,00	0,00	0,00	0,00	2.767.000,00	
Alienação de Bens	80.000,00	80.000,00	0,00	0,00	0,00	0,00	80.000,00	
Alienação de Bens Móveis	80.000,00	80.000,00	0,00	0,00	0,00	0,00	80.000,00	
Transferências de Capital	2.627.000,00	2.627.000,00	0,00	0,00	0,00	0,00	2.627.000,00	
Transferências de Convênios	2.627.000,00	2.627.000,00	0,00	0,00	0,00	0,00	2.627.000,00	
Outras Recitas de Capital	60.000,00	60.000,00	0,00	0,00	0,00	0,00	60.000,00	
Outras Recitas	60.000,00	60.000,00	0,00	0,00	0,00	0,00	60.000,00	
Recitas Correntes Intra-Orçamentárias (II)	0,00	0,00	0,00	0,00	0,00	0,00	0,00	
Subtotal das Recitas (III) = (I + II)	22.826.555,00	22.826.555,00	2.600.584,96	11,39	5.823.199,08	25,51	17.003.355,92	
Operações de Crédito								
Refinanciamento (IV)								

GOVERNO MUNICIPAL DE MORAÚJO  
Relatório Resumido de Execução Orçamentária

Balanco Orçamentário

Orçamento Fiscal e da Seguridade Social

Período: Janeiro a Abril de 2014/Bimestre: Março e Abril

Despesas	Dotação Inicial (d)	Créditos Adicionais (e)	Dotações Atualizadas (f)=(d+e)	Despesas Empenhada		Despesas Liquidadas		% (g/f)	Saldo a Liquidar (f-g)
				No Bimestre	Até o Bimestre	No Bimestre	Até o Bimestre (g)		
Despesas (Exceto Intra-Orçamentárias) (VIII)	22.826.555,00	0,00	22.826.555,00	2.436.059,42	13.572.176,26	2.798.622,99	4.817.601,29	21,11	18.008.953,71
DESPESAS CORRENTES	17.980.615,00	188.000,00	18.168.615,00	1.382.105,22	12.300.109,46	2.423.616,69	4.410.563,19	24,28	13.758.051,81
PESSOAL E ENCARGOS SOCIAIS	9.123.965,00	383.700,00	9.507.665,00	604.212,50	8.178.707,53	1.424.589,69	2.794.760,44	29,39	6.712.904,56
JUROS E ENCARGOS DA DÍVIDA	1.000,00	0,00	1.000,00	0,00	0,00	0,00	0,00	0,00	1.000,00
OUTRAS DESPESAS CORRENTES	8.855.650,00	-195.700,00	8.659.950,00	777.892,72	4.121.401,93	999.027,00	1.615.802,75	18,66	7.044.147,25
DESPESAS DE CAPITAL	4.485.940,00	-188.000,00	4.297.940,00	1.053.954,20	1.272.066,80	375.006,30	407.038,10	9,47	3.890.901,90
INVESTIMENTOS	3.954.090,00	-188.000,00	3.766.090,00	1.053.954,20	1.176.066,80	363.438,00	383.901,50	10,19	3.382.188,50
AMORTIZAÇÃO DA DÍVIDA	531.850,00	0,00	531.850,00	0,00	96.000,00	11.568,30	23.136,60	4,35	508.713,40
Reserva de Contingência	360.000,00	0,00	360.000,00	0,00	0,00	0,00	0,00	0,00	360.000,00
Reserva de Contingência	360.000,00	0,00	360.000,00	0,00	0,00	0,00	0,00	0,00	360.000,00
Despesas Intra-Orçamentárias (IX)									
Subtotal das Despesas (X) = (VIII + IX)	22.826.555,00	0,00	22.826.555,00	2.436.059,42	13.572.176,26	2.798.622,99	4.817.601,29		18.008.953,71
Amortização da Div. / Refinanciamento (XI)									
Subtotal c/ Refinanciamento (XII) = (X + XI)	22.826.555,00	0,00	22.826.555,00	2.436.059,42	13.572.176,26	2.798.622,99	4.817.601,29		18.008.953,71
Superávit (XIII)							1.005.597,79		
Total (XIV) = (XII + XIII)	22.826.555,00	0,00	22.826.555,00	2.436.059,42	13.572.176,26	2.798.622,99	5.823.199,08		

RREO - Anexo I (LRF - Art. 52 - inciso I, alíneas "a", "b" e "h" do inciso II, e §1º)

Déficit (VI)

Total (VII) = (V + VI)

Saldos de Exercícios Anteriores

(Utilizado para Créditos Adicionais)

R\$ 1.000,

-

0,00

-

-

-

-

-

-

-

-

-

-

-

-

-

-

-

-

-

-

-

-

-

-

-

-

-

-

-

-

-

-

-

-

-

-

-

-

-

-

-

-

-

-

-

-

-

-

-


-

GOVERNO MUNICIPAL DE MORAÚJO  
Relatório Resumido de Execução Orçamentária  
**Balanco Orçamentário**


Orçamento Fiscal e da Seguridade Social  
Período: Janeiro a Abril de 2014/Bimestre: Março e Abril

RREO - Anexo I (LRE, Art. 52 - inciso I, alíneas "a" e "b" do inciso II e §1º)


R\$ 1,00




JURANDI FONTELES DE OLIVEIRA  
Prefeito Municipal



PUBLICONT ASSESSORIA EM ANEXO CONTABIL S/C  
Contador - OAB RJ 780



VLADIMER DE PAULA ANDRADE  
Controlador



EZEQUIEL ALBUQUERQUE AGUIAR  
Sec. Municipal de Finanças







GOVERNO MUNICIPAL DE MORAÚJO  
Relatório Resumido de Execução Orçamentária  
**Demonstrativo da Execução das Despesas por Função/Subfunção**  
Orçamento Fiscal e da Seguridade Social  
Período: Janeiro a Abril de 2014/Bimestre: Março e Abril

RRCO - Anexo II (RE - Art. 52 inciso II - alínea "c")

R\$ 1.000

  
JURANDI FONTELES DE OLIVEIRA  
Prefeito Municipal

  
VLADINER DE PAULA ANDRADE  
Controlador

  
PUBLICONT ASSESSORIA E PLANEJ CONTABIL S/C  
Contador CRC RJ 180

  
EZEQUIEL ALBUQUERQUE AGUIAR  
Sec. Municipal de Finanças



**GOVERNO MUNICIPAL DE MORAÚJO**  
**Relatório Resumido de Execução Orçamentária**  
**Demonstrativo da Receita Corrente Líquida**  
**Orçamento Fiscal e da Seguridade Social**  
**Período: Janeiro a Abril de 2014/Bimestre: Março e Abril**

Especificação	Evolução da Receita Realizada nos Últimos 12 Meses												Total (Últimos 12 Meses)	Previsão Atualizada do Exercício
	Maio/2013	Junho/2013	Julho/2013	Agosto/2013	Setembro/2013	Outubro/2013	Novembro/2013	Dezembro/2013	Janeiro/2014	Fevereiro/2014	Março/2014	Abril/2014		
	1.445.980,11	1.278.473,42	1.119.298,93	1.251.642,24	1.346.944,05	1.333.524,48	1.445.064,44	2.136.295,25	1.828.281,26	1.824.111,80	1.362.205,19	1.567.763,43		
cc (I)	5.806,11	14.109,70	13.399,08	8.329,50	35.050,35	13.959,44	21.244,16	219.397,76	12.432,15	13.115,00	11.859,58	10.894,02	379.665,86	22.546.660,00
Receita Tributária	0,00	0,00	0,00	0,00	0,00	0,00	0,00	0,00	0,00	0,00	0,00	0,00	1.596,92	11.000,00
IRRF	2.343,62	4.261,24	4.068,04	6.127,82	11.610,59	7.204,23	9.193,82	123.496,65	6.473,14	7.027,56	7.553,79	7.953,02	197.333,32	200.000,00
Imposto sobre Transmissão 'Imp	0,00	0,00	0,00	0,00	0,00	0,00	0,00	0,00	0,00	0,00	0,00	0,00	400,00	11.000,00
ISSQN	3.320,79	9.819,48	9.183,04	2.184,88	23.357,26	6.343,21	12.050,34	94.274,39	5.869,51	5.937,44	4.031,98	2.826,00	179.197,30	110.030,00
Outras Taxas pelo Exercício do	241,50	29,00	129,00	17,00	82,50	12,00	0,00	0,00	89,50	150,00	273,82	115,00	1.138,32	11.000,00
Receitas de Contribuições	0,00	0,00	0,00	0,00	0,00	0,00	0,00	0,00	0,00	0,00	0,00	0,00	0,00	0,00
C.I.P.	0,00	0,00	0,00	0,00	0,00	0,00	0,00	0,00	0,00	0,00	0,00	0,00	0,00	0,00
Receita Patrimonial	1.534,89	1.515,38	1.334,10	1.163,81	1.743,00	2.370,65	2.210,16	3.455,28	3.687,90	5.175,25	4.699,27	4.850,33	33.740,02	128.370,00
Receita de Remuneração de Dep	8,51	5,14	0,00	0,00	18,07	13,44	37,21	21,48	53,31	13,33	10,58	24,53	205,60	2.000,00
Receita de Remuneração de Dep	1.021,29	1.016,92	711,16	612,38	528,90	568,31	405,69	1.022,68	819,94	1.799,21	1.874,08	2.221,97	12.589,53	54.670,00
Receita de Remuneração de Dep	65,51	51,63	51,67	74,51	137,88	773,94	976,73	1.024,20	1.172,16	1.186,03	979,07	689,78	7.173,09	5.500,00
Receita de Remuneração de Dep	133,10	189,47	160,40	84,43	148,96	212,43	200,62	159,24	111,27	211,58	247,26	288,10	2.146,86	5.500,00
Receita de Remuneração de Dep	10,19	10,33	71,42	135,19	127,89	164,62	224,84	246,90	442,70	482,46	488,69	503,83	2.929,10	5.500,00
Receita de Remuneração de Ou	0,00	17,60	0,00	0,00	271,76	50,22	57,18	55,58	681,84	57,47	57,18	62,39	1.311,23	11.000,00
Remuneração de Outros Deposi	286,35	224,09	339,45	257,30	511,44	567,89	307,89	925,20	406,88	1.446,17	1.042,40	1.049,75	7.374,61	27.900,00
Receita Agropecuária	0,00	0,00	0,00	0,00	0,00	0,00	0,00	0,00	0,00	0,00	0,00	0,00	0,00	0,00
Receita Industrial	0,00	0,00	0,00	0,00	0,00	0,00	0,00	0,00	0,00	0,00	0,00	0,00	0,00	0,00
Receita de Serviços	0,00	0,00	0,00	0,00	0,00	0,00	0,00	0,00	0,00	0,00	0,00	0,00	0,00	0,00
Transferências Correntes	1.438.049,11	1.262.849,34	1.104.565,35	1.271.214,70	1.308.224,90	1.278.758,84	1.390.308,93	1.892.831,21	1.802.108,15	1.785.100,20	1.334.287,68	1.541.195,84	17.409.475,95	21.884.160,00
FPM	660.086,04	550.704,87	392.172,15	512.758,93	424.375,20	424.381,72	590.306,36	960.968,96	722.713,39	771.752,17	457.799,60	522.501,15	6.990.520,44	8.992.025,00
ITR	79,58	118,57	6,30	14,62	127,34	615,91	33,30	49,59	86,07	35,18	0,00	35,78	1.184,24	11.000,00
Cota-parte Royalties - Compens	2.527,47	2.435,61	2.564,98	2.439,92	2.502,87	8.844,10	2.440,86	2.274,83	1.947,67	0,00	2.327,08	2.289,35	32.582,72	33.000,00
Cota-Parte do Fundo Especial d	7.089,99	6.570,96	7.210,89	7.809,32	8.237,80	8.762,81	8.419,13	8.419,13	8.408,01	0,00	8.277,36	9.091,28	83.597,15	110.000,00
PAB FIXO	23.687,08	18.977,08	19.191,67	19.191,67	19.191,67	23.620,85	19.191,67	19.191,67	19.191,67	19.191,67	19.191,67	19.191,67	234.775,45	110.000,00
SAUDE DA FAMILIA	32.085,00	32.085,00	32.085,00	32.085,00	32.085,00	32.085,00	32.085,00	32.085,00	32.085,00	32.085,00	25.390,00	25.390,00	384.935,00	550.000,00
AGENTES COMUNITARIOS	19.000,00	19.000,00	19.000,00	19.000,00	19.000,00	19.000,00	19.000,00	38.000,00	19.000,00	20.280,00	20.280,00	20.280,00	250.840,00	220.000,00
SAUDE BUICAL	6.690,00	6.690,00	6.690,00	6.690,00	6.690,00	6.690,00	6.690,00	6.690,00	6.690,00	6.690,00	13.380,00	6.690,00	80.280,00	98.000,00
Outras Programas Fin	0,00	12.200,00	0,00	0,00	0,00	18.300,00	6.100,00	8.500,00	12.200,00	0,00	0,00	6.100,00	63.400,00	22.000,00
Lim. MAC	21.597,08	21.597,08	21.597,08	21.597,08	29.097,08	29.097,08	21.597,08	29.097,08	21.597,08	21.597,08	21.597,08	21.597,08	281.564,96	55.000,00
Rede Brasil SMiser	0,00	0,00	0,00	0,00	0,00	0,00	0,00	0,00	0,00	0,00	7.500,00	7.500,00	22.500,00	0,00
Outras Transferencia	0,00	0,00	0,00	0,00	0,00	0,00	0,00	0,00	18.091,32	0,00	0,00	0,00	18.091,32	60.000,00
VIGILANCIA EPIDEMIOLOGICA	0,00	0,00	7.616,90	0,00	0,00	0,00	28.040,92	0,00	18.053,31	3.639,56	0,00	3.639,56	61.190,25	44.000,00
VIGILANCIA SANITARIA	0,00	0,00	0,00	0,00	0,00	0,00	0,00	0,00	2.400,00	0,00	0,00	0,00	8.366,86	22.000,00
Programa da Assisten	0,00	0,00	0,00	0,00	0,00	0,00	0,00	0,00	18.000,00	0,00	0,00	0,00	18.000,00	11.000,00
Outras Transf. do SUS - Fundo a	6.000,00	0,00	9.046,00	1.574,90	0,00	0,00	0,00	0,00	0,00	0,00	0,00	6.000,00	22.719,90	55.000,00
Transf. FNAS - PETI	2.500,00	2.500,00	0,00	2.500,00	2.500,00	0,00	0,00	5.000,00	0,00	0,00	0,00	0,00	15.000,00	30.000,00
IGD	4.156,02	0,00	4.156,02	4.156,02	4.156,02	8.512,71	0,00	9.392,14	0,00	9.754,85	4.507,55	0,00	48.791,33	55.000,00



GOVERNO MUNICIPAL DE MORAÚJO  
Relatório Resumido de Execução Orçamentária  
**Demonstrativo da Receita Corrente Líquida**  
Orçamento Fiscal e da Seguridade Social  
Período: Janeiro a Abril de 2014/Bimestre: Março e Abril

RREO - Anexo III (RE - Art. 53, inciso I)


R\$ 1,00




JURANDI FONTELES DE OLIVEIRA  
Prefeito Municipal



PUBLICONT ASSESSORIA EM PLANEJ. CONTABIL S/C  
EZEQUIEL ALBUQUERQUE AGUIAR  
Contador, CRC RJ 40



VLADINER DE PAULA ANDRADE  
Controlador



EZEQUIEL ALBUQUERQUE AGUIAR  
Sec. Municipal de Finanças

**GOVERNO MUNICIPAL DE MORAUJO**  
**Relatório Resumido de Execução Orçamentária**  
**Demonstrativo das Receitas e Despesas Previdenciárias do Regime Próprio de Previdência dos Servidores**  
 Orçamento da Seguridade Social  
 Período: Janeiro a Abril de 2014/Bimestre: Março e Abril

RREO - Anexo IV (LRF - Art. 53, inciso II)	Receitas	Previsão Inicial	Previsão Atualizada	Receitas Realizadas		Até o Bimestre 2013
				No Bimestre	Até o Bimestre 2014	
	Receitas Previdenciárias (Exceto Intra-Orçamentárias) (I)					
	(-) Deduções da Receita					
	Deduções da Receita Patrimonial			0,00	0,00	0,00
	Receitas Previdenciárias (Intra-Orçamentárias) (II)	0,00	0,00	0,00	0,00	0,00
	Receitas Intra-Orçamentárias	0,00	0,00	0,00	0,00	0,00
	<b>Total das Receitas Previdenciárias - RPPS (III) = (I + II)</b>					
	Despesas					
	Despesas Previdenciárias (Exceto Intra-Orçamentárias) (IV)					
	Despesas Previdenciárias (Intra-Orçamentárias) (V)	0,00	0,00	0,00	0,00	0,00
	Despesas Intra-Orçamentárias	0,00	0,00	0,00	0,00	0,00
	<b>Total das Despesas Previdenciárias - RPPS (VI) = (IV + V)</b>					
	<b>Resultado Previdenciário - RPPS (VII) = (III - VI)</b>	0,00	0,00	0,00	0,00	0,00
	Aportes de Recursos para o Regime Próprio de Previdência do Servidor					
	---	---	---	---	---	---
	Reserva Orçamentária do RPPS					
	Valor					0,00
	Bens e Direitos do RPPS		Março			
	Caixa			0,00	0,00	0,00
	Banco			0,00	0,00	0,00
	Investimentos		---	---	---	---
	Outros Bens e Direitos		---	---	---	---
	Receitas Intra-Orçamentárias					
	Previsão Inicial					
	Previsão Atualizada					
	No Bimestre					
	Receitas Realizadas					
	Até o Bimestre 2014					
	Até o Bimestre 2013					

**GOVERNO MUNICIPAL DE MORAÚJO**  
**Relatório Resumido de Execução Orçamentária**  
**Demonstrativo das Receitas e Despesas Previdenciárias do Regime Próprio de Previdência dos Servidores**  
 Orçamento da Seguridade Social  
 Período: Janeiro a Abril de 2014/Bimestre: Março e Abril

RREO - Anexo IV (LRF, Art. 53, inciso II)


Receitas	Previsão Inicial	Previsão Atualizada	Receitas Realizadas		Até o Bimestre 2013
			No Bimestre	Até o Bimestre 2014	
Receitas Previdenciárias (Exceto Intra-Orçamentárias) (I)					
(-) Deduções da Receita					
Deduções da Receita Patrimonial			0,00	0,00	
Receitas Previdenciárias (Intra-Orçamentárias) (II)					
Receitas Intra-Orçamentárias	0,00	0,00	0,00	0,00	0,00
<b>Total das Receitas Previdenciárias - RPPS (III) = (I + II)</b>	<b>0,00</b>	<b>0,00</b>	<b>0,00</b>	<b>0,00</b>	<b>0,00</b>
<b>Despesas</b>					
<b>Despesas Previdenciárias (Exceto Intra-Orçamentárias) (IV)</b>					
Despesas Previdenciárias (Intra-Orçamentárias) (V)					
Despesas Intra-Orçamentárias	0,00	0,00	0,00	0,00	0,00
<b>Total das Despesas Previdenciárias - RPPS (VI) = (IV + V)</b>	<b>0,00</b>	<b>0,00</b>	<b>0,00</b>	<b>0,00</b>	<b>0,00</b>
<b>Resultado Previdenciário - RPPS (VII) = (III - VI)</b>	<b>0,00</b>	<b>0,00</b>	<b>0,00</b>	<b>0,00</b>	<b>0,00</b>
<b>Aportes de Recursos para o Regime Próprio de Previdência do Servidor</b>					
	---	---	---	---	---
<b>Reserva Orçamentária do RPPS</b>					
Valor					0,00
<b>Bens e Direitos do RPPS</b>					
Caixa					
Banco		0,00		0,00	0,00
Investimentos		0,00		0,00	0,00
Outros Bens e Direitos		---	---	---	---
<b>Receitas Intra-Orçamentárias</b>					

**GOVERNO MUNICIPAL DE MORAÚJO**  
**Relatório Resumido de Execução Orçamentária**  
**Demonstrativo das Receitas e Despesas Previdenciárias do Regime Próprio de Previdência dos Servidores**  
**Orçamento da Seguridade Social**  
**Período: Janeiro a Abril de 2014/Bimestre: Março e Abril**

RREO - Anexo IV (LRF, Art. 53, inciso II)

(-) Deduções da Receita	Total das Receitas Previdenciárias Intra-Orçamentárias		Despesas Intra-Orçamentárias		Despesas Liquidadas		Até o Bimestre 2013
	0,00	0,00	Dotação Inicial	Dotação Atualizada	No Bimestre	Até o Bimestre 2014	
			0,00	0,00	0,00	0,00	0,00
<b>Total das Despesas Previdenciárias Intra-Orçamentárias</b>			<b>0,00</b>	<b>0,00</b>	<b>0,00</b>	<b>0,00</b>	<b>0,00</b>

R\$ 1,00

  
**JURANDI FONTELES DE OLIVEIRA**  
 Prefeito Municipal

  
**PUBLICONT ASSESSORIA EM PLANEJ. CONTABIL. S/C**  
 Contador OAB/C P. 4480

  
**VLADIMER DE PAULA ANDRADE**  
 Controlador

  
**EZEQUIEL ALBUQUERQUE AGUIAR**  
 Sec. Municipal de Finanças

GOVERNO MUNICIPAL DE MORAÚJO  
Relatório Resumido de Execução Orçamentária  
**Demonstrativo do Resultado Nominal**  
Orçamento Fiscal e da Seguridade Social  
Período: Janeiro a Abril / Bimestre: Março a Abril de 2014

RREO - Anexo V (LRF, Art. 53, inciso III)

R\$ 1,00

DÍVIDA FISCAL LÍQUIDA	SALDO		
	Em 31/Dez/2013 (a)	Em Fevereiro (b)	Em Abril (c)
DÍVIDA CONSOLIDADA (I)	3.117.155,81	3.105.587,51	3.094.019,21
DEDUÇÕES (II)			
Disponibilidade de Caixa Bruta	395.704,23	969.913,05	831.504,04
Demais Haveres Financeiros			
(-) Restos a Pagar Processados (Exceto Precatórios)	587.314,56	176.532,90	136.332,26
DÍVIDA CONSOLIDADA LÍQUIDA (III) = (I - II)	3.117.155,81	2.312.207,36	2.398.847,43
RECEITAS DE PRIVATIZAÇÕES (IV)			
PASSIVOS RECONHECIDOS (V)			
DÍVIDA FISCAL LÍQUIDA (VI) = (III + IV - V)	3.117.155,81	2.312.207,36	2.398.847,43

RESULTADO NOMINAL	PERÍODO DE REFERÊNCIA	
	No Bimestre (c-b)	Até o Bimestre (c-a)
DÍVIDA CONSOLIDADA (I)	86.640,07	-718.308,38

DISCRIMINAÇÃO DA META FISCAL	VALOR CORRENTE
META DE RESULTADO NOMINAL FIXADA NO ANEXO DE METAS FISCAIS DA LDO PARA O EXERCÍCIO DE REFERÊNCIA	0,00

REGIME PREVIDENCIÁRIO

DÍVIDA FISCAL LÍQUIDA PREVIDENCIÁRIA	SALDO		
	Em 31/Dez/2013	Em Fevereiro	Em Abril
DÍVIDA CONSOLIDADA PREVIDENCIÁRIA (VII)	0,00	0,00	0,00
Passivo Atuarial			
Demais Dívidas			
DEDUÇÕES (II)			
Disponibilidade de Caixa Bruta	0,00	0,00	0,00
Investimentos			
Demais Haveres Financeiros			
(-) Restos a Pagar Processados	0,00	0,00	0,00
DÍVIDA CONSOLIDADA LÍQUIDA (VIII)	0,00	0,00	0,00
PREVIDENCIÁRIA (IX) = (VII - VIII)	0,00	0,00	0,00
PASSIVOS RECONHECIDOS (X)			
DÍVIDA FISCAL LÍQUIDA PREVIDENCIÁRIA (XI)=(IX-X)	0,00	0,00	0,00

GOVERNO MUNICIPAL DE MORAÚJO  
Relatório Resumido de Execução Orçamentária  
**Demonstrativo do Resultado Nominal**  
Orçamento Fiscal e da Seguridade Social  
Período: Janeiro a Abril / Bimestre: Março a Abril de 2014

RREO - Anexo V (LRF, Art. 53, inciso III)


R\$ 1,00



JURANDI FONTELES DE OLIVEIRA  
Prefeito Municipal



PUBLICONT ASSESSORIA E PLANEJ. CONTABIL S/C  
LULA  
Contador - CRC PJ 480



VLADINER DE PAULA ANDRADE  
Controlador



EZEQUIEL ALBUQUERQUE AGUIAR  
Sec. Municipal de Finanças



**GOVERNO MUNICIPAL DE MORAÚJO**  
**Relatório Resumido de Execução Orçamentária**  
**Demonstrativo do Resultado Primário**  
**Orçamento Fiscal e da Seguridade Social**  
**Período: Janeiro a Abril de 2014/Bimestre: Março e Abril**

RRFO - Anexo VI (LRF, Art. 53, inciso III)

R\$ 1,00

Receitas	Previsão Atualizada	Receitas Realizadas		
		No Bimestre	Até Bimestre 2014	Até Bimestre 2013
Receitas Primárias Correntes (I)	19.952.085,00	2.591.035,36	6.234.565,07	2.619.857,37
Receitas Tributárias	396.530,00	22.753,61	48.300,76	40.787,77
Receitas de Contribuições	71.500,00	21.365,13	41.517,15	0,00
Receitas Previdenciárias	0,00	0,00	0,00	0,00
Outras Receitas de Contribuições	71.500,00	21.365,13	41.517,15	0,00
Receita Patrimonial Líquida	16.500,00	0,00	0,00	0,00
Receita Patrimonial	128.370,00	9.549,60	18.412,75	2.214,30
(-) Aplicações Financeiras	(111.870,00)	(9.549,60)	(18.412,75)	(2.214,30)
Receita de Serviços	16.500,00	0,00	0,00	0,00
Transferências Correntes	19.401.555,00	2.546.080,16	6.133.288,51	2.568.119,45
Convênios	1.010.820,00	0,00	0,00	8.001,00
Outras Transferências Correntes	20.873.340,00	2.875.463,82	6.462.672,17	2.560.118,45
Demais Receitas Correntes	49.500,00	836,46	11.458,65	10.950,15
Dívida Ativa	16.500,00	0,00	0,00	0,00
Diversas Receitas Correntes	33.000,00	836,46	11.458,65	10.950,15
Receitas de Capital (II)	2.707.000,00	0,00	0,00	0,00
Operações de Crédito (III)	0,00	0,00	0,00	0,00
Amortização de Empréstimos (IV)	0,00	0,00	0,00	0,00
Alienação de Bens (V)	80.000,00	0,00	0,00	0,00
Transferências de Capital	2.627.000,00	0,00	0,00	0,00
Convênios	2.627.000,00	0,00	0,00	0,00
Outras Transferências de Capital	0,00	0,00	0,00	0,00
Outras Receitas de Capital	0,00	0,00	0,00	0,00
Receitas Primárias de Capital (VI) = (II - III - IV - V)	2.627.000,00	0,00	0,00	0,00
Receita Primária Total (VII) = (I + VI)	22.579.085,00	2.591.035,36	6.234.565,07	2.619.857,37

Despesas	Dotação Atualizada	Despesas Liquidadas		
		No Bimestre	Até Bimestre 2014	Até Bimestre 2013
Despesas Correntes (VIII)	18.168.615,00	2.423.616,69	4.410.563,19	2.174.777,89
Pessoal e Encargos Sociais	9.507.665,00	1.424.589,69	2.794.760,44	1.206.165,33
Juros e Encargos da Dívida (IX)	1.000,00	0,00	0,00	0,00
Outras Despesas Correntes	8.659.950,00	999.027,00	1.615.802,75	968.612,56
Despesas Primárias Correntes (X) = (VIII - IX)	18.167.615,00	2.423.616,69	4.410.563,19	2.174.777,89
Despesas Capital (XI)	4.297.940,00	375.006,30	407.038,10	32.625,40
Investimentos	3.766.090,00	363.438,00	383.901,50	19.650,00
Inversões Financeiras	0,00	0,00	0,00	0,00
Concessão de Empréstimos (XII)	0,00	0,00	0,00	0,00
Aquisição de Título de Capital já Integralizado (XIII)	0,00	0,00	0,00	0,00
Demais Inversões Financeiras	0,00	0,00	0,00	0,00
Amortização da Dívida (XIV)	531.850,00	11.568,30	23.136,60	12.975,40
Despesas Primárias de Capital (XV) = (XI - XII - XIII - XIV)	3.766.090,00	363.438,00	383.901,50	19.650,00
Reserva de Contingência (XVI)	360.000,00	--	--	--
Reserva do RPPS (XVII)	0,00	--	--	--
Despesa Primária Total (XVIII) = (X + XV + XVI + XVII)	22.293.705,00	2.787.054,69	4.794.464,69	2.194.427,89

Resultado Primário (XIX) = (VII - XVIII)	285.380,00	-196.019,33	1.440.100,38	425.429,48
Saldo de Exercício Anteriores	--	--	--	--

Discriminação da Meta Fiscal	Valor Corrente
Meta de Resultado Primário Fixada no Anexo de Metas Fiscais da LDO para o Exercício de Referência	0,00


GOVERNO MUNICIPAL DE MORAÚJO  
Relatório Resumido de Execução Orçamentária  
**Demonstrativo do Resultado Primário**  
Orçamento Fiscal e da Seguridade Social  
Período: Janeiro a Abril de 2014/Bimestre: Março e Abril

RREO - Anexo VI (LRF, Art. 53, inciso III)


R\$ 1,00



JURANDI FONTELES DE OLIVEIRA  
Prefeito Municipal



PUBLICONT ASSESSORIA EM GESTÃO DE MANEJO CONTÁBIL S/C  
LTDA  
Contador - CRC PJ 180



VLADINER DE PAULA ANDRADE  
Controlador



EZEQUIEL ALBUQUERQUE AGUIAR  
Sec. Municipal de Finanças

**GOVERNO MUNICIPAL DE MORAÚJO**  
**Relatório Resumido de Execução Orçamentária**  
**Restos a Pagar por Poder e Órgão**  
**Orçamento Fiscal e da Seguridade Social**  
**Período: Janeiro a Abril de 2014/Bimestre: Março e Abril**


RREO - Anexo VII (LRF, Art. 52, inciso I, alíneas "a" e "b" do inciso II e §1º)  
RREO - Anexo VII (LRF, art. 53, inciso V)

PODER/ÓRGÃO	RESTOS A PAGAR PROCESSADOS						RESTOS A PAGAR NÃO PROCESSADOS				A Pagar		
	Inscritos			A Pagar	Pagos	Cancelados	Inscritos		Pagos	Cancelados			
	Em Exercícios Anteriores	Em 31 de Dezembro de 2013	Em 31 de Dezembro de 2013				Em Exercícios Anteriores	Em 31 de Dezembro de 2013					
<b>EXECUTIVO</b>													
RESTOS A PAGAR (EXCETO INTRA-ORÇAMENTÁRIOS) (I)													
Gabinete do Prefeito	0,00	10.185,60	0,00	10.185,00	0,00	0,60	0,00	12.288,70	2.693,70	0,00	9.575,00		
Secretaria de Planej. e Administração	0,00	29.342,22	0,00	20.760,75	0,00	8.581,47	0,00	234.888,06	33.414,00	0,00	201.474,06		
Secretaria de Finanças - Sefin	0,00	6.194,06	0,00	6.157,06	0,00	37,00	0,00	46.456,69	46.456,69	0,00	0,00		
Fundo Municipal de Educação - FME	0,00	145.381,35	0,00	96.426,95	0,00	48.954,40	0,00	52.994,52	35.625,56	0,00	17.368,96		
FUNDEB-Fundo Des.da Educ.Basica Eval Maq	0,00	44.319,29	0,00	44.018,62	0,00	300,67	0,00	227.973,51	224.463,51	0,00	3.510,00		
Fundo Municipal de Saúde - FMS	0,00	216.115,45	0,00	180.705,36	0,00	35.410,09	0,00	195.807,46	71.779,17	0,00	124.028,29		
Fundo Municipal de Ass.Social - FMAS	0,00	37.862,05	0,00	24.068,05	0,00	13.794,00	0,00	20.085,35	17.806,40	0,00	2.278,95		
Fundo Munic.Dir.Crianca/Adolescent-FMDCA	0,00	0,00	0,00	0,00	0,00	0,00	0,00	0,00	0,00	0,00	0,00		
Desenv.Rural,Agricult.Pecuária e Pesca	0,00	53.350,00	0,00	53.350,00	0,00	0,00	0,00	79.988,10	0,00	0,00	79.988,10		
Reserva de Contingência	0,00	0,00	0,00	0,00	0,00	0,00	0,00	0,00	0,00	0,00	0,00		
Secretaria de Infra Estrutura	0,00	24.422,74	0,00	21.022,53	0,00	3.400,21	0,00	0,00	0,00	0,00	0,00		
Sec. Urbanismo, Serviço de Utilidade Publica	0,00	0,00	0,00	0,00	0,00	0,00	0,00	10.053,06	10.053,06	0,00	0,00		
Secretaria do Esporte,Juventude e Lazer	0,00	1.561,80	0,00	1.561,80	0,00	0,00	0,00	0,00	0,00	0,00	0,00		
Secretaria de Cultura e Turismo	0,00	18.400,00	0,00	400,00	0,00	18.000,00	0,00	2.000,00	0,00	0,00	2.000,00		
Secretaria do Meio Ambiente e Mineração	0,00	180,00	0,00	180,00	0,00	0,00	0,00	52.383,77	4.843,47	0,00	47.540,30		
<b>LEGISLATIVO</b>													
Camara Municipal de Moraújo	0,00	0,00	0,00	0,00	0,00	0,00	0,00	0,00	0,00	0,00	0,00		
RESTOS A PAGAR (INTRA-ORÇAMENTÁRIOS) (II)													
<b>TOTAL (III) = (I + II)</b>	0,00	567.314,56	0,00	458.836,12	0,00	128.478,44	0,00	934.899,22	447.135,56	0,00	487.763,66		


R\$ 1,00

GOVERNO MUNICIPAL DE MORAÚJO  
Relatório Resumido de Execução Orçamentária  
**Restos a Pagar por Poder e Órgão**  
Orçamento Fiscal e da Seguridade Social  
Período: Janeiro a Abril de 2014/Bimestre: Março e Abril


RREO - Anexo VII (LRF, Art. 52, inciso I, alíneas "a" e "b" do inciso II e §1º)



JURANDI FONTELES DE OLIVEIRA  
Prefeito Municipal



VLADINER DE PAULA ANDRADE  
Controlador



PUBLICONT ASSESSORIA PLANEJ CONTABIL S/C  
Contador: CRC RJ 480



EZEQUIEL ALBUQUERQUE AGUIAR  
Sec. Municipal de Finanças

**GOVERNO MUNICIPAL DE MORAÚJO**  
**Relatório Resumido da Execução Orçamentária**  
**Demonstrativo das Receitas e Despesas com Manutenção e Desenvolvimento do Ensino - MDE**  
**Orçamentos Fiscal e da Seguridade Social**  
**Período: Janeiro a Abril de 2014/Bimestre: Março e Abril**

RREO - ANEXO VIII (LDB. art. 72)

R\$ 1,00

**RECEITAS DO ENSINO**

RECEITA RESULTANTE DE IMPOSTOS (caput do art. 212 da Constituição)	PREVISÃO INICIAL	PREVISÃO ATUALIZADA	RECEITAS REALIZADAS		
			No Bimestre	Até o Bimestre	%
<b>1 - RECEITAS DE IMPOSTOS</b>	321.030,00	321.030,00	22.364,79	47.672,44	14,84
Imposto de Renda Retido nas Fontes Sobre Rendimentos do Trabalho	200.000,00	200.000,00	15.506,81	29.007,51	14,50
Imposto sobre Transmissão "Inter Vivos" de Bens Imóveis e de Direitos Reais sobre Imóveis	11.000,00	11.000,00	0,00	0,00	0,00
Imposto Sobre Serviços de Qualquer Natureza	110.030,00	110.030,00	6.857,98	18.664,93	16,96
<b>2 - RECEITAS DE TRANSFERÊNCIAS CONSTITUCIONAIS LEGAIS</b>	12.435.025,00	12.435.025,00	1.646.918,69	3.795.812,94	30,52
Cota-Parte do Fundo de Participação dos Municípios	8.992.025,00	8.992.025,00	980.300,75	2.474.766,31	27,52
Cota-Parte do Imposto Sobre a Propriedade Territorial Rural	11.000,00	11.000,00	35,78	139,03	1,26
Transferência Financeira do ICMS - Desoneração - L.C. Nº 87/96	22.000,00	22.000,00	1.158,54	3.475,62	15,79
Cota-Parte do ICMS	3.300.000,00	3.300.000,00	643.066,66	1.252.327,94	37,94
Cota-Parte do IPVA	88.000,00	88.000,00	20.379,18	61.014,30	69,33
Cota-Parte do IPI sobre Exportação	22.000,00	22.000,00	1.977,78	4.089,74	18,58
<b>3 - TOTAL DAS RECEITAS DE IMPOSTOS (1 + 2)</b>	12.756.055,00	12.756.055,00	1.669.283,48	3.843.485,38	0,00

RECEITAS ADICIONAIS PARA FINANCIAMENTO DO ENSINO	PREVISÃO INICIAL	PREVISÃO ATUALIZADA	RECEITAS REALIZADAS		
			No Bimestre	Até o Bimestre	%
<b>4 - RECEITAS DA APLICAÇÃO FINANCEIRA DE OUTROS RECURSOS VINCULADOS A</b>	0,00	0,00	0,00	0,00	0,00
<b>5 - RECEITA DE TRANSFERÊNCIAS DO FNDE</b>	429.000,00	429.000,00	90.184,31	187.413,75	43,68
Transferências do Salário-Educação	220.000,00	220.000,00	44.729,63	76.442,30	34,74
Transferência FNDE/PNAE - PNAC	11.000,00	11.000,00	5.360,00	5.360,00	48,72
Transferência FNDE/PNAE - Fundamental	55.000,00	55.000,00	22.568,00	22.568,00	41,03
Transferência do FNDE/PNAE - PEJA	11.000,00	11.000,00	204,00	204,00	1,85
Transferência do FNDE/PNAE - Pre Escola	11.000,00	11.000,00	4.940,00	4.940,00	44,90
Transferência FNDE/PNAE - Atendimento Educacional Especializado	0,00	0,00	300,00	300,00	0,00
Transferências Diretas do FNDE referentes ao Programa Nacional de Apoio ao Transporte	110.000,00	110.000,00	12.082,68	12.082,68	10,98
Outras Transferências Diretas do Fundo Nacional do Desenvolvimento da Educação - I	11.000,00	11.000,00	0,00	65.516,77	595,60
<b>6 - RECEITA DE TRANSFERÊNCIA DE CONVÊNIOS</b>	0,00	0,00	0,00	0,00	0,00
<b>8 - OUTRAS RECEITAS PARA FINANCIAMENTO DO ENSINO</b>	0,00	0,00	0,00	0,00	0,00
<b>9 - TOTAL DAS RECEITAS PARA FINANCIAMENTO DO ENSINO (4 + 5 + 6 + 7 + 8)</b>	429.000,00	429.000,00	90.184,31	187.413,75	43,68

**FUNDEB**

RECEITA RESULTANTE DE IMPOSTOS (caput do art. 212 da Constituição)	PREVISÃO INICIAL	PREVISÃO ATUALIZADA	RECEITAS REALIZADAS		
			No Bimestre	Até o Bimestre	%
<b>10 - RECEITAS DESTINADAS AO FUNDEB</b>	2.487.005,00	2.487.005,00	329.383,66	759.162,40	30,52
Dedução FUNDEB - <FPM>	1.798.405,00	1.798.405,00	196.060,11	494.953,16	27,52
Dedução FUNDEB - <ITR>	2.200,00	2.200,00	7,15	27,78	1,26
Dedução FUNDEB - <ICMS DESONERADO LC>	4.400,00	4.400,00	231,70	695,10	15,79
Dedução FUNDEB - <I.C.M.S.>	660.000,00	660.000,00	128.613,32	250.465,58	37,94
Dedução FUNDEB - <Cota-Parte do IPVA>	17.600,00	17.600,00	4.075,83	12.202,84	69,33
Dedução FUNDEB - <Cota-Parte do IPI so>	4.400,00	4.400,00	395,55	817,94	18,58
<b>11 - RECEITAS RECEBIDAS PELO FUNDEB</b>	4.798.170,00	4.798.170,00	732.453,49	1.730.956,03	36,07
11.1 - Transferências de Recursos do FUNDEB	3.598.627,00	3.598.627,00	583.356,53	1.320.763,95	36,70
11.2 - Complementação da União ao FUNDEB	1.199.543,00	1.199.543,00	149.096,96	410.192,08	34,19
<b>12 - RESULTADOS DAS TRANSFERÊNCIAS DO FUNDEB (11.1 - 10)</b>	1.111.622,00	1.111.622,00	253.972,87	561.601,55	50,52

Acréscimo Resultante das Transferência do FUNDEB

GOVERNO MUNICIPAL DE MORAÚJO  
Relatório Resumido da Execução Orçamentária  
**Demonstrativo das Receitas e Despesas com Manutenção e Desenvolvimento do Ensino - MDE**  
Orçamentos Fiscal e da Seguridade Social


Período: Janeiro a Abril de 2014/Bimestre: Março e Abril

RREO - ANEXO VIII (LDB. art. 72)


R\$ 1,00



JURANDI FONTELES DE OLIVEIRA  
Prefeito Municipal



PUBLICONT ASSESSORIA E PLANEJAMENTO CONTÁBIL S/C  
LTDA  
Contador - CRC PA.480



VLADINER DE PAULA ANDRADE  
Controlador



EZEQUIEL ALBUQUERQUE AGUIAR  
Sec. Municipal de Finanças

**GOVERNO MUNICIPAL DE MORAÚJO**  
**Relatório Resumido da Execução Orçamentária**  
**Demonstrativo das Receitas e Despesas com Manutenção e Desenvolvimento do Ensino - MDE**  
**Orçamentos Fiscal e da Seguridade Social**  
**Período: Janeiro a Abril de 2014/Bimestre: Março e Abril**

RREO - ANEXO VIII (LDB, art. 72)

RS 1,00

DESPESAS DO FUNDEB	DOTAÇÃO INICIAL	DOTAÇÃO ATUALIZADA	DESPESAS LIQUIDADAS		
			No Bimestre	Até o Bimestre	%
13 - PAGAMENTO DOS PROFISSIONAIS DO MAGISTÉRIO	6.805.140,00	6.605.140,00	367.636,94	764.681,81	44,17
13.1 - Com Educação Infantil	1.103.000,00	880.000,00	38.526,73	73.436,48	8,34
13.2 - Com Ensino Fundamental	5.702.140,00	5.725.140,00	329.110,21	691.245,33	12,07
13.3 - Com Educação Básica	220.000,00	220.000,00	0,00	0,00	0,00
14 - OUTRAS DESPESAS	6.805.140,00	6.605.140,00	0,00	0,00	0,00
14.1 - Com Educação Infantil	1.103.000,00	880.000,00	0,00	0,00	0,00
14.2 - Com Ensino Fundamental	5.702.140,00	5.725.140,00	313.676,89	606.629,58	10,59
14.3 - Com Educação Básica	220.000,00	220.000,00	0,00	0,00	0,00
15 - TOTAL DAS DESPESAS DO FUNDEB (13 + 14)	14.050.280,00	13.650.280,00	681.313,83	1.371.311,39	10,04

DEDUÇÕES PARA FINS DE LIMITE DO FUNDEB PARA PAGAMENTO DOS PROFISSIONAIS DO MAGISTÉRIO	VALOR
16 - RESTOS A PAGAR INSCRITOS NO EXERCÍCIO SEM DISPONIBILIDADE FINANCEIRA DE RECURSOS DO FUNDEB	0,00
17 - DESPESAS CUSTEADAS COM O SUPERÁVIT FINANCEIRO DO EXERCÍCIO ANTERIOR DO FUNDEB	0,00
18 - TOTAL DAS DEDUÇÕES CONSIDERADAS PARA FINS DE LIMITE DO FUNDEB (16 + 17)	0,00
19 - MÍNIMO DE 60% NA REMUNERAÇÃO DO MAGISTÉRIO COM EDUCAÇÃO INFANTIL E ENSINO FUNDAMENTAL (13 / 11) x 100) %	0,00

CONTROLE DA UTILIZAÇÃO DE RECURSOS NO EXERCÍCIO SUBSEQUENTE	VALOR
20 - RECURSOS RECEBIDOS DO FUNDEB EM [EXERCÍCIO_ ANTERIOR] QUE NÃO FORAM UTILIZADOS	0,00
21 - DESPESAS CUSTEADAS COM O SALDO DO ITEM 20 ATÉ O 1º TRIMESTRE DE [EXERCÍCIO]	0,00

**MANUTENÇÃO E DESENVOLVIMENTO DO ENSINO - DESPESAS CUSTEADAS COM A RECEITA RESULTANTE DE IMPOSTOS E RECURSOS DO FUNDEB**

RECEITAS COM AÇÕES TÍPICAS DE MDE	PREVISÃO INICIAL	PREVISÃO ATUALIZADA	RECEITAS REALIZADAS		
			No Bimestre	Até o Bimestre	%
22 - IMPOSTOS E TRANSFERÊNCIAS DESTINADAS À MDE (25% de 3)	3.189.013,75	3.189.013,75	417.320,87	960.871,34	30,13

DESPESAS COM AÇÕES TÍPICAS DE MDE	DOTAÇÃO INICIAL	DOTAÇÃO ATUALIZADA	DESPESAS LIQUIDADAS		
			No Bimestre	Até o Bimestre	%
23 - EDUCAÇÃO INFANTIL	1.103.000,00	880.000,00	49.420,82	86.002,33	9,77
24 - ENSINO FUNDAMENTAL	5.702.140,00	5.725.140,00	877.198,71	1.616.206,98	28,23
25 - ENSINO MÉDIO	99.000,00	111.000,00	20.055,68	20.055,68	18,06
26 - ENSINO SUPERIOR	10.000,00	198.000,00	33.000,00	49.500,00	25,00
27 - ENSINO PROFISSIONAL NÃO INTEGRADO AO ENSINO REGULAR	0,00	0,00	0,00	0,00	0,00
28 - OUTRAS	307.400,00	307.400,00	0,00	656,85	0,21
29 - TOTAL DAS DESPESAS COM AÇÕES TÍPICAS DE MDE (23 + 24 + 25 + 26 + 27 + 28)	7.221.540,00	7.221.540,00	979.675,21	1.772.421,84	24,54

DEDUÇÕES CONSIDERADAS PARA FINS DE LIMITE CONSTITUCIONAL	VALOR
30 - RESULTADO LÍQUIDO DAS TRANSFERÊNCIAS DO FUNDEB = (12)	561.601,55
31 - DESPESAS CUSTEADAS COM A COMPLEMENTAÇÃO DO FUNDEB NO EXERCÍCIO	410.192,08
32 - RECEITA DE APLICAÇÃO FINANCEIRA DOS RECURSOS DO FUNDEB ATÉ O BIMESTRE = (50 h)	0,00
33 - DESPESAS CUSTEADAS COM O SUPERÁVIT FINANCEIRO, DO EXERCÍCIO ANTERIOR, DO FUNDEB	0,00
34 - DESPESAS CUSTEADAS COM O SUPERÁVIT FINANCEIRO, DO EXERCÍCIO ANTERIOR, DE OUTROS RECURSOS DE IMPOSTOS	0,00
35 - RESTOS A PAGAR INSCRITOS NO EXERCÍCIO ANTERIOR SEM DISPONIBILIDADE FINANCEIRA DE RECURSOS DE IMPOSTOS VINCULADOS AO	0,00
36 - CANCELAMENTO, NO EXERCÍCIO, DE RESTOS A PAGAR INSCRITOS COM DISPONIBILIDADE FINANCEIRA DE RECURSOS DE IMPOSTOS VINCULADOS	0,00
37 - TOTAL DAS DEDUÇÕES CONSIDERADAS PARA FINS DE LIMITE CONSTITUCIONAL (30 + 31 + 32 + 33 + 34 + 35 + 36)	971.793,63
38 - TOTAL DAS DESPESAS PARA FINS DE LIMITE (29 - 37)	800.628,21
39 - MÍNIMO DE 25% DAS RECEITAS RESULTANTE DE IMPOSTOS EM MDE ((38 / 3) * 100)	20,83

OUTRAS INFORMAÇÕES PARA CONTROLE					
OUTRAS DESPESAS CUSTEADAS COM RECEITAS ADICIONAIS PARA FINANCIAMENTO DO ENSINO	DOTAÇÃO INICIAL	DOTAÇÃO ATUALIZADA	DESPESAS LIQUIDADAS		
			No Bimestre	Até o Bimestre	%


**GOVERNO MUNICIPAL DE MORAÚJO**  
**Relatório Resumido da Execução Orçamentária**  
**Demonstrativo das Receitas e Despesas com Manutenção e Desenvolvimento do Ensino - MDE**  
**Orçamentos Fiscal e da Seguridade Social**  
**Período: Janeiro a Abril de 2014/Bimestre: Março e Abril**


RREO - ANEXO VIII (LDB, art. 72)

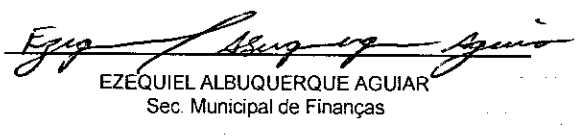
RS 1,00

OUTRAS INFORMAÇÕES PARA CONTROLE						
OUTRAS DESPESAS CUSTEADAS COM RECEITAS ADICIONAIS PARA FINANCIAMENTO DO ENSINO	DOTAÇÃO INICIAL	DOTAÇÃO ATUALIZADA	DESPESAS LIQUIDADAS			
			No Bimestre	Até o Bimestre	%	
40 - DESPESAS CUSTEADAS COM A APLICAÇÃO FINANCEIRA DE OUTROS RECURSOS	0,00	0,00	0,00	0,00	0,00	
41 - DESPESAS CUSTEADAS COM A CONTRIBUIÇÃO SOCIAL DO SALÁRIO-EDUCAÇÃO	0,00	0,00	0,00	0,00	0,00	
42 - DESPESAS CUSTEADAS COM A OPERAÇÕES DE CRÉDITO	0,00	0,00	0,00	0,00	0,00	
43 - DESPESAS CUSTEADAS COM OUTRAS RECEITAS PARA FINANCIAMENTO DO E	0,00	0,00	0,00	0,00	0,00	
44 - TOTAL DAS OUTRAS DESPESAS CUSTEADAS COM RECEITAS ADICIONAIS PAR	0,00	0,00	0,00	0,00	0,00	
45 - TOTAL GERAL DAS DESPESAS (29 + 44)	0,00	0,00	0,00	0,00	0,00	
RESTOS A PAGAR INSCRITOS COM DISPONIBILIDADE FINANCEIRA DE RECURSOS DE IMPOSTOS VINCULADOS AO ENSINO	SALDO ATÉ O BIMESTRE		CANCELADOS EM 2014 (g)			
46 - RESTOS A PAGAR DE DESPESAS COM FUNDEB	0,00		0,00			
FLUXO FINANCEIRO DOS RECURSOS			VALOR			
			FUNDEB (h)	FUNDEF		
47 - SALDO FINANCEIRO EM 31 DE DEZEMBRO DE [EXERCÍCIO_ ANTERIOR]			0,00	0,00		
48 - ( + ) INGRESSO DE RECURSOS ATÉ O BIMESTRE			0,00	0,00		
49 - ( - ) PAGAMENTOS EFETUADOS ATÉ O BIMESTRE			0,00	0,00		
50 - ( + ) RECEITA DE APLICAÇÃO FINANCEIRA DOS RECURSOS ATÉ O BIMESTRE			0,00	0,00		
51 - ( = ) SALDO FINANCEIRO NO EXERCÍCIO ATUAL			0,00	0,00		
52 - SALDO ATUAL DAS CONTAS BANCÁRIAS DE VINCULAÇÃO AO FUNDEB 60% e 40% (((47 + 48) - 49) + 50)			0,00	0,00		

  
**JURANDI FONTELES DE OLIVEIRA**  
 Prefeito Municipal

  
 PUBLICONT ASSESSOR EM PLANEJ. CONTABIL S/C  
 Contador - CRC RJ 480

  
**VLADINER DE PAULA ANDRADE**  
 Controlador

  
**EZEQUIEL ALBUQUERQUE AGUIAR**  
 Sec. Municipal de Finanças




GOVERNO MUNICIPAL DE MORAÚJO  
 Relatório Resumido de Execução Orçamentária  
**Demonstrativo das Receitas de Operações de Crédito e Despesas de Capital**  
 Orçamento Fiscal e da Seguridade Social  
 Período: Janeiro a Abril de 2014/Bimestre: Março e Abril


RREO - Anexo IX (LRF, Art. 52, inciso I, alíneas "a" e "b" do inciso II e §1º)

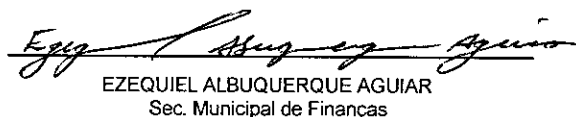
R\$ 1.00

RECEITAS	PREVISÃO ATUALIZADA (a)	RECEITAS REALIZADAS Até o Bimestre (b)			SALDO NÃO REALIZADO (c) = (a - b)
RECEITAS DE OPERAÇÕES DE CRÉDITO (I)	0,00	0,00			0,00
DESPESAS	DOTAÇÃO ATUALIZADA (d)	DESPESAS EXECUTADAS Até o Bimestre			SALDO NÃO EXECUTADO (g) = (d - (e + f))
		LIQUIDADAS (e)	INSCRITAS EM RESTOS A PAGAR NÃO PROCESSADOS (f)		
DESPESAS DE CAPITAL	4.297.940,00	407.038,10	865.028,70		3.025.873,20
DESPESAS DE CAPITAL LÍQUIDA (II)	4.297.940,00	407.038,10	865.028,70		3.025.873,20
<b>RESULTADO PARA APURAÇÃO DA REGRA DE OURO (III) = (I - II)</b>	<b>-4.297.940,00</b>		<b>-1.272.066,80</b>		<b>-3.025.873,20</b>

  
 JURANDI FONTELES DE OLIVEIRA  
 Prefeito Municipal

  
 PUBLICONT ASSESSORIA E PLANEJAMENTO CONTÁBIL S/C  
 Contador - CRC PJ 480

  
 VLADINER DE PAULA ANDRADE  
 Controlador


  
 EZEQUIEL ALBUQUERQUE AGUIAR  
 Sec. Municipal de Finanças

GOVERNO MUNICIPAL DE MORAÚJO  
 Relatório Resumido da Execução Orçamentária  
 Demonstrativo da Projeção do Regime Próprio de Previdência dos Servidores  
 Orçamentos da Seguridade Social  
 Período: Janeiro a Abril de 2014/Bimestre: Março e Abril


RREO - ANEXO X (LRF, art. 53, § 1º, inciso II)

RS 1,00

EXERCÍCIO	RECEITAS PREVIDENCIÁRIAS (a)	DESPESAS PREVIDENCIÁRIAS (a)	RESULTADO PREVIDENCIÁRIO (c) = (a - b)	SALDO FINANCEIRO DO EXERCÍCIO (d) = ("d" exercício anterior) + (c)
	0,00	0,00	0,00	0,00



JURANDI FONTELES DE OLIVEIRA  
 Prefeito Municipal



PUBLICONT ASSESSORIA E PLANEJAMENTO CONTÁBIL S/C  
 LTDA  
 Contador - CRC PJ 480



VLADINER DE PAULA ANDRADE  
 Controlador



EZEQUIEL ALBUQUERQUE AGUIAR  
 Sec. Municipal de Finanças


GOVERNO MUNICIPAL DE MORAÚJO  
Relatório Resumido de Execução Orçamentária  
**Demonstrativo das Receita de Alienação de Ativos e Aplicação dos Recursos**  
Orçamento Fiscal e da Seguridade Social  
Período: Janeiro a Abril de 2014/Bimestre: Março e Abril


RREO - Anexo XI (LRF, Art. 52, inciso I, alíneas "a" e "b" do inciso II e §1º)


R\$ 1,00

RECEITAS	PREVISÃO ATUALIZADA (a)	RECEITAS REALIZADAS Até o Bimestre (b)		SALDO NÃO REALIZADO (c) = (a - b)
RECEITAS DE CAPITAL - ALIENAÇÃO DE ATIVOS (I) Alienação de Outros Bens Móveis	80.000,00	0,00		80.000,00
DESPESAS	DOTAÇÃO ATUALIZADA (d)	DESPESAS EXECUTADAS Até o Bimestre		SALDO NÃO EXECUTADO (g) = (d - (e + f))
		LIQUIDADAS (e)	INSCRITAS EM RESTOS A PAGAR NÃO PROCESSADOS (f)	
APLICAÇÃO DOS RECURSOS DA ALIENAÇÃO DE ATIVOS (II) DESPESA DE CAPITAL Investimentos	3.736.090,00	0,00	0,00	3.736.090,00
Amortização da Dívida	531.850,00	0,00	0,00	531.850,00
DESPESAS CORRENTES DOS REGIMES DE PREVIDÊNCIA Regime Geral da Previdência Social	0,00	0,00	0,00	0,00
Regime Próprio de Previdência dos Servidores	0,00	0,00	0,00	0,00
<b>SALDO FINANCEIRO A APLICAR</b>	2013 (h)	2014 (i) = (Ib - (IIe + II f))		SALDO ATUAL (j) = (IIIh + IIIi)
VALOR (III)	0,00	0,00		0,00

Fonte:

  
JURANDI FONTELES DE OLIVEIRA  
Prefeito Municipal

  
PUBLICONT ASSESSOR CONTÁBIL S/C  
Contador - CRC PJ 488

  
VLADINER DE PAULA ANDRADE  
Controlador

  
EZEQUIEL ALBUQUERQUE AGUIAR  
Sec. Municipal de Finanças

**GOVERNO MUNICIPAL DE MORAÍJO**  
**Relatório Resumido da Execução Orçamentária**  
**Demonstrativo da Receita e Despesa com Ações de Serviços Públicos de Saúde**  
**Orçamentos Fiscal e da Seguridade Social**  
**Período: Janeiro a Abril de 2014/Bimestre: Março e Abril**

RREO - ANEXO XII (ADCT. art. 77)

R\$ 1,00

RECEITAS	PREVISÃO INICIAL	PREVISÃO ATUALIZADA	RECEITAS REALIZADAS	
			Até o Bimestre	%
RECEITA DE IMPOSTOS	380.030,00	380.030,00	47.672,44	12,54
Imposto de Renda Retido nas Fontes Sobre Rendimentos do Trabalho	200.000,00	200.000,00	29.007,51	14,50
Imposto sobre Transmissão "Inter Vivos" de Bens Imóveis e de Direitos Reais sobre Imx	11.000,00	11.000,00	0,00	0,00
Imposto Sobre Serviços de Qualquer Natureza	110.030,00	110.030,00	18.664,93	16,96
RECEITAS DE TRANSFERÊNCIAS CONSTITUCIONAIS LEGAIS	12.435.025,00	12.435.025,00	3.795.812,94	30,52
Cota-Parte do Fundo de Participação dos Municípios	8.992.025,00	8.992.025,00	2.474.766,31	27,52
Cota-Parte do Imposto Sobre a Propriedade Territorial Rural	11.000,00	11.000,00	139,03	1,26
Transferência Financeira do ICMS - Desoneração - L.C. Nº 87/96	22.000,00	22.000,00	3.475,62	15,79
Cota-Parte do ICMS	3.300.000,00	3.300.000,00	1.252.327,94	37,94
Cota-Parte do IPVA	88.000,00	88.000,00	61.014,30	69,33
Cota-Parte do IPI sobre Exportação	22.000,00	22.000,00	4.089,74	18,58
TOTAL	12.756.055,00	12.756.055,00	3.843.485,38	30,13

DESPESAS CORRENTES (Por Grupo de Natureza da Despesa)	DOTAÇÃO INICIAL	DOTAÇÃO ATUALIZADA	DESPESAS LIQUIDADAS	
			Até o Bimestre	%
DESPESAS CORRENTES	3.660.735,00	3.416.735,00	897.976,28	26,28
Pessoal e Encargos Sociais	1.499.405,00	1.399.405,00	362.234,17	25,88
Juros e Encargos da Dívida	0,00	0,00	0,00	0,00
Outras Despesas Correntes	2.161.330,00	2.017.330,00	535.742,11	26,55
DESPESAS DE CAPITAL	612.300,00	1.062.300,00	355.124,00	33,42
Investimentos	612.300,00	1.062.300,00	355.124,00	33,42
Inversões Financeiras	0,00	0,00	0,00	0,00
Amortização da Dívida	0,00	0,00	0,00	0,00
TOTAL (IV)	4.273.035,00	4.479.035,00	1.253.100,28	0,00

DESPESAS PRÓPRIAS COM AÇÕES E SERVIÇOS PÚBLICOS DE SAÚDE	DOTAÇÃO INICIAL	DOTAÇÃO ATUALIZADA	DESPESAS LIQUIDADAS	
			Até o Bimestre	%
DESPESAS COM SAÚDE (V) = (IV)	4.273.035,00	4.479.035,00	1.253.100,28	27,97
(-) DESPESAS COM INATIVOS E PENSIONISTAS	60.940,00	60.940,00	0,00	0,00
(-) DESPESAS CUSTEADAS COM OUTROS RECURSOS DESTINADOS À SAÚDE	488.633,75	488.633,75	488.633,75	100,00
Recursos de Transferências do Sistema Único de Saúde	0,00	0,00	0,00	0,00
Recursos de Operações de Crédito	0,00	0,00	0,00	0,00
Outros Recursos	0,00	0,00	0,00	0,00
(-) RESTOS A PAGAR INSCRITOS NO EXERCÍCIO SEM DISPONIBILIDADE FINANCEIR	0,00	0,00	0,00	0,00
TOTAL DAS DESPESAS PRÓPRIAS COM AÇÕES E SERVIÇOS PÚBLICOS DE SAÚDE	3.723.461,25	3.929.461,25	764.466,53	19,45

CONTROLE DE RESTOS A PAGAR VINCULADOS À SAÚDE INSCRITOS EM EXERCÍCIOS ANTERIORES	RESTOS A PAGAR INSCRITOS COM DISPONIBILIDADE FINANCEIRA DE RECURSOS PRÓPRIOS VINCULADOS	
	Inscritos em Exercícios Anteriores	Cancelado em 2014 (f)
RESTOS A PAGAR DE DESPESAS PRÓPRIAS COM AÇÕES E SERVIÇOS PÚBLICOS DE SAÚDE (VII)	0,00	0,00

PARTICIPAÇÃO DAS DESPESAS COM AÇÕES E SERVIÇOS PÚBLICOS DE SAÚDE NA RECEITA DE IMPOSTOS LÍQUIDA E TRANSFERÊNCIAS CONSTITUCIONAIS LEGAIS - LIMITE CONSTITUCIONAL <=> ((VI - VII f) / 1)	19,89
----------------------------------------------------------------------------------------------------------------------------------------------------------------------------------------	-------

DESPESAS COM SAÚDE (Por Subfunção)	DOTAÇÃO INICIAL	DOTAÇÃO ATUALIZADA	DESPESAS LIQUIDADAS	
			Até o Bimestre	%
Atenção Básica	3.181.795,00	3.407.795,00	954.652,49	28,01
Assistência Hospitalar e Ambulatorial	1.031.240,00	1.001.240,00	282.236,97	28,18
Suporte Profilático e Terapêutico	60.000,00	70.000,00	16.210,82	23,15
TOTAL	4.273.035,00	4.479.035,00	1.253.100,28	27,97


GOVERNO MUNICIPAL DE MORAÚJO  
Relatório Resumido da Execução Orçamentária  
Demonstrativo da Receita e Despesa com Ações de Serviços Públicos de Saúde  
Orçamentos Fiscal e da Seguridade Social  
Período: Janeiro a Abril de 2014/Bimestre: Março e Abril

RREO - ANEXO XII (ADCT. art. 77)


R\$ 1,00



JURANDI FONTELES DE OLIVEIRA  
Prefeito Municipal



PUBLICONT ASSESSORIA CONTABIL S/C  
Contador - CRC PJ 489



VLADINER DE PAULA ANDRADE  
Controlador



EZEQUIEL ALBUQUERQUE AGUIAR  
Sec. Municipal de Finanças

**GOVERNO MUNICIPAL DE MORAÚJO**  
**Relatório Resumido da Execução Orçamentária**  
**Demonstrativo das Parcerias Público-Privadas**  
**Orçamentos Fiscal e da Seguridade Social**

Período: Janeiro a Abril de 2014/Bimestre: Março e Abril

RREO - ANEXO XIII (Lei nº 11.079, de 30.12.2004, arts. 22, 25 e 28)


R\$ 1,00


ESPECIFICAÇÃO	SALDO TOTAL EM 31 DE DEZEMBRO DO EXERCÍCIO ANTERIOR (a)	REGISTROS EFETUADOS EM 2014		SALDO TOTAL
		No Bimestre	Até o Bimestre (b)	
<b>TOTAL DE ATIVOS</b>	0,00	0,00	0,00	0,00
Direitos Futuros	0,00	0,00	0,00	0,00
Ativos Contabilizados na SPE	0,00	0,00	0,00	0,00
Contrapartida parameter Provisões de PPP	0,00	0,00	0,00	0,00
<b>TOTAL DE PASSIVOS (I)</b>	0,00	0,00	0,00	0,00
Obrigações Não Relacionadas a Serviços	0,00	0,00	0,00	0,00
Contrapartida para Ativos da SPE	0,00	0,00	0,00	0,00
Provisões de PPP	0,00	0,00	0,00	0,00
<b>GARANTIAS DE PPP (II)</b>	0,00	0,00	0,00	0,00
<b>SALDO LÍQUIDO DE PASSIVOS DE PPP (III) = (I - II)</b>	0,00	0,00	0,00	0,00
<b>PASSIVOS CONTINGENTES</b>	0,00	0,00	0,00	0,00
Contraprestações Futuras	0,00	0,00	0,00	0,00
Riscos Não Provisionados	0,00	0,00	0,00	0,00
Outros Passivos Contingentes	0,00	0,00	0,00	0,00
<b>ATIVOS CONTINGENTES</b>	0,00	0,00	0,00	0,00
Serviços Futuros	0,00	0,00	0,00	0,00
Outros Ativos Contingentes	0,00	0,00	0,00	0,00


<u>DESPESAS DE PPP</u>	EXERCÍCIO ANTERIOR	EXERCÍCIO CORRENTE (EC)	<EC+1>	<EC+2>	<EC+3>	<EC+4>	<EC+5>	<EC+6>	<EC+7>	<EC+8>	<EC+9>
Do Ente Federado	0,00	0,00	0,00	0,00	0,00	0,00	0,00	0,00	0,00	0,00	0,00
Das Estatais Não-Dependentes	0,00	0,00	0,00	0,00	0,00	0,00	0,00	0,00	0,00	0,00	0,00
<b>TOTAL DAS DESPESAS</b>	0,00	0,00	0,00	0,00	0,00	0,00	0,00	0,00	0,00	0,00	0,00
<b>RECEITA CORRENTE LÍQUIDA (RCL)</b>	0,00	0,00	0,00	0,00	0,00	0,00	0,00	0,00	0,00	0,00	0,00
<b>TOTAL DAS DESPESAS / RCL (%)</b>	0,00	0,00	0,00	0,00	0,00	0,00	0,00	0,00	0,00	0,00	0,00

Nota:

  
**JURANDI FONTELES DE OLIVEIRA**  
 Prefeito Municipal

  
**PUBLICONT ASSESSORIA E PLANEJAMENTO CONTÁBIL S/C**  
 LTDA  
 Contador: CRC PJ 480

  
**VLADINER DE PAULA ANDRADE**  
 Controlador

  
**EZEQUIEL ALBUQUERQUE AGUIAR**  
 Sec. Municipal de Finanças

GOVERNO MUNICIPAL DE MORAÚJO  
Relatório Resumido de Execução Orçamentária  
**Demonstrativo Simplificado do Relatório Resumido da Execução Orçamentária**  
Orçamento Fiscal e da Seguridade Social  
Período: Janeiro a Abril de 2014/Bimestre: Março e Abril

RREO - Anexo XIV (LRF, Art. 52, inciso I, alíneas "a" e "b" do inciso II e §1º)

RS 1,00


BALANÇO ORÇAMENTÁRIO	No Bimestre		Até o Bimestre	
<b>RECEITAS</b>				
PREVISÃO INICIAL		22.826.555,00		22.826.555,00
PREVISÃO ATUALIZADA		22.826.555,00		22.826.555,00
RECEITAS REALIZADAS		2.600.584,96		5.823.199,08
DÉFICIT ORÇAMENTÁRIO		0,00		0,00
SALDOS DE EXERCÍCIOS ANTERIORES		0,00		0,00
<b>DESPESAS</b>				
DOTAÇÃO INICIAL		22.826.555,00		22.826.555,00
CRÉDITOS ADICIONAIS		0,00		0,00
DOTAÇÃO ATUALIZADA		22.826.555,00		22.826.555,00
DESPESA EMPENHADA		2.436.059,42		13.572.176,26
DESPESA LIQUIDADADA		2.798.622,99		5.823.199,08
SUPERÁVIT ORÇAMENTÁRIO		1.005.597,79		1.005.597,79
<b>DESPESA POR FUNÇÃO/SUBFUNÇÃO</b>				
DESPESAS EMPENHADAS		2.436.059,42		13.572.176,26
DESPESAS LIQUIDADADAS		2.798.622,99		4.817.601,29
<b>RECEITA CORRENTE LÍQUIDA - RCL</b>			Até o Bimestre	
RECEITA CORRENTE LÍQUIDA				15.927.825,80
<b>RECEITAS E DESPESAS DOS REGIMES DE PREVIDÊNCIA</b>				
		No Bimestre		Até o Bimestre
<b>Regime Geral de Previdência Social</b>				
RECEITAS PREVIDENCIÁRIAS REALIZADAS GERAL		0,00		0,00
DESPESAS PREVIDENCIÁRIAS LIQUIDADAS GERAL		0,00		0,00
RESULTADO PREVIDENCIÁRIO GERAL		0,00		0,00
<b>Regime Próprio de Previdência dos Servidores</b>				
RECEITAS PREVIDENCIÁRIAS REALIZADAS RPPS		0,00		0,00
DESPESAS PREVIDENCIÁRIAS LIQUIDADAS RPPS		0,00		0,00
RESULTADO PREVIDENCIÁRIO RPPS		0,00		0,00
<b>RESULTADOS NOMINAL E PRIMÁRIO</b>	Meta Fixada no AMF da LDO (a)	Resultado Apurado Até o Bimestre (b)	% em Relação à Meta (b/a)	
RESULTADO NOMINAL	0,00	-718.308,38		0,00
RESULTADO PRIMÁRIO	0,00	1.440.100,38		0,00
<b>RESTOS A PAGAR POR PODER E MINISTÉRIO PÚBLICO</b>	Inscrição	Cancelamento Até o Bimestre	Pagamento Até o Bimestre	Saldo a Pagar
<b>RESTOS A PAGAR PROCESSADOS</b>				
Poder Executivo	587.314,56	0,00	458.836,12	128.478,44
Poder Legislativo	0,00	0,00	0,00	0,00
<b>RESTOS A PAGAR NÃO PROCESSADOS</b>				
Poder Executivo	934.899,22	0,00	447.135,56	487.763,66
Poder Legislativo	0,00	0,00	0,00	0,00
<b>TOTAL</b>	1.522.213,78	0,00	905.971,68	616.242,10
<b>DESPESAS COM AÇÕES TÍPICAS DE MDE</b>	Valor Apurado Até o Bimestre	Limites Constitucionais Anuais		
		% Mínimo a Aplicar no Exercício	% Aplicado Até o Bimestre	
Mínimo Anual de <18% / 25%> das Receitas de Impostos em	800.628,21	25,00	20,83	
Mínimo Anual de 60% do FUNDEB na Remuneração do	764.681,81	60,00	60%	


GOVERNO MUNICIPAL DE MORAÚJO  
 Relatório Resumido de Execução Orçamentária  
**Demonstrativo Simplificado do Relatório Resumido da Execução Orçamentária**  
 Orçamento Fiscal e da Seguridade Social  
 Período: Janeiro a Abril de 2014/Bimestre: Março e Abril


BREO - Anexo XIV/LRF - Art. 52 - inciso I, alíneas "a" e "b" do inciso II e §1º

R\$ 1,00

RECEITAS DE OPERAÇÕES DE CRÉDITO E DESPESAS DE CAPITAL	Valor Apurado Até o Bimestre	Saldo Não Realizado	
Receitas de Operações de Crédito	0,00	0,00	
Despesa de Capital Líquida	407.038,10	3.025.873,20	
RECEITA DE ALIENAÇÃO DE ATIVOS E APLICAÇÃO DOS RECURSOS	Valor Apurado Até o Bimestre	Saldo a Realizar	
Receita de Capital Resultante da Alienação de Ativos	0,00	80.000,00	
Aplicação dos Recursos da Alienação de Ativos	0,00	0,00	
DESPESAS COM AÇÕES E SERVIÇOS PÚBLICOS DE SAÚDE	Valor Apurado Até o Bimestre	Limite Constitucional Anual	
		% Mínimo a Aplicar no Exercício	% Aplicado Até o Bimestre
Despesas Próprias com Ações e Serviços Públicos de Saúde	764.466,53	15,00	19,89

  
 JURANDI FONTELES DE OLIVEIRA  
 Prefeito Municipal

  
 PUBLICONT ASSESSORIA E PLANEJAMENTO CONTÁBIL S/C  
 Contador - CRC PJ 480

  
 VLADINER DE PAULA ANDRADE  
 Controlador

  
 EZEQUIEL ALBUQUERQUE AGUIAR  
 Sec. Municipal de Finanças