

Estado do Ceará  
GOVERNO MUNICIPAL DE MORAÚJO  
EDITAL DE PUBLICAÇÃO Nº 2014.03.28-1

O Prefeito Municipal do Município de Moraújo - Estado do Ceará, Cidadão JURANDI FONTELES DE OLIVEIRA, em pleno exercício do cargo e no uso competente de suas atribuições, notadamente as conferidas pelo Art. 28, Inciso X, da Constituição do Estado do Ceará, **RESOLVE** publicar mediante afixação nos locais de amplo acesso do público em geral no âmbito do Município de Moraújo/CE, o **RELATÓRIO RESUMIDO DA EXECUÇÃO ORÇAMENTÁRIA - RREO**, atinente ao **1º BIMESTRE** do exercício financeiro de **2014**.

**PUBLIQUE-SE, DIVULGUE-SE, CUMPRA-SE.**

Paço do Poder Executivo Municipal de Moraújo - Estado do Ceará.  
Em, 28 de Março de 2014.

  
**JURANDI FONTELES DE OLIVEIRA**  
Prefeito Municipal

# DECLARAÇÃO

Em cumprimento ao art. 7º da Instrução Normativa do TCM nº 03/2000, **DECLARO**, para fins de prova junto a esse Órgão de Controle Externo, que a GOVERNO MUNICIPAL DE MORAÚJO - CE publicou mediante afixação nos locais de amplo acesso público em geral no âmbito do Município de Moraújo e no site [www.publicont.com.br](http://www.publicont.com.br) o **R.R.E.O. (Relatório Resumido de Execução Orçamentária)** (art. 54 da Lei Complementar nº 101/2000), referente ao 1º **BIMESTRE** de 2014, conforme EDITAL DE PUBLICAÇÃO anexo.

Moraújo - CE, 28 de Março de 2014.

  
JURANDI FONTELES DE OLIVEIRA  
Prefeito Municipal



**GOVERNO MUNICIPAL DE MORAÚJO**  
Relatório Resumido de Execução Orçamentária  
**Balanco Orçamentário**

Orçamento Fiscal e da Seguridade Social

Período: Janeiro a Fevereiro de 2014/Bimestre: Janeiro e Fevereiro

Despesas	Dotação Inicial (d)	Créditos Adicionais (e)	Dotações Atualizadas (f)=(d+e)	Despesas Empenhada		Despesas Liquidadas		Saldo a Liquidar (f-g)
				No Bimestre	Até o Bimestre	No Bimestre	Até o Bimestre (g)	
Despesas (Exceto Intra-Orçamentárias) (VIII)	22.826.555,00	0,00	22.826.555,00	11.136.116,84	11.136.116,84	2.018.978,30	2.018.978,30	20.807.576,70
DESPESAS CORRENTES	17.980.615,00	-30.000,00	17.950.615,00	10.918.004,24	10.918.004,24	1.986.946,50	1.986.946,50	15.963.668,50
PESSOAL E ENCARGOS SOCIAIS	9.123.965,00	-95.000,00	9.028.965,00	7.574.495,03	7.574.495,03	1.370.170,75	1.370.170,75	7.658.794,25
JUROS E ENCARGOS DA DÍVIDA	1.000,00	0,00	1.000,00	0,00	0,00	0,00	0,00	1.000,00
OUTRAS DESPESAS CORRENTES	8.855.650,00	65.000,00	8.920.650,00	3.343.509,21	3.343.509,21	616.775,75	616.775,75	8.303.874,25
DESPESAS DE CAPITAL	4.485.940,00	30.000,00	4.515.940,00	218.112,60	218.112,60	32.031,80	32.031,80	4.483.908,20
INVESTIMENTOS	3.954.090,00	30.000,00	3.984.090,00	122.112,60	122.112,60	20.463,50	20.463,50	3.963.626,50
AMORTIZAÇÃO DA DÍVIDA	531.850,00	0,00	531.850,00	96.000,00	96.000,00	11.568,30	11.568,30	520.281,70
Reserva de Contingência	360.000,00	0,00	360.000,00	0,00	0,00	0,00	0,00	360.000,00
Reserva de Contingência	360.000,00	0,00	360.000,00	0,00	0,00	0,00	0,00	360.000,00
Despesas Intra-Orçamentárias (IX)								
Subtotal das Despesas (X) = (VIII + IX)	22.826.555,00	0,00	22.826.555,00	11.136.116,84	11.136.116,84	2.018.978,30	2.018.978,30	20.807.576,70
Amortização da Div. / Refinanciamento (XI)								
Subtotal c/ Refinanciamento (XII) = (X + XI)	22.826.555,00	0,00	22.826.555,00	11.136.116,84	11.136.116,84	2.018.978,30	2.018.978,30	20.807.576,70
Superávit (XIII)								
Total (XIV) = (XII + XIII)	22.826.555,00	0,00	22.826.555,00	11.136.116,84	11.136.116,84	2.018.978,30	2.018.978,30	20.807.576,70

RREO - Anexo I (LRF, Art. 52, inciso I, alíneas "a" e "b" do inciso II e § 1º)

R\$ 1,00


GOVERNO MUNICIPAL DE MORAÚJO  
Relatório Resumido de Execução Orçamentária  
**Balanco Orçamentário**

Orçamento Fiscal e da Seguridade Social


Período: Janeiro a Fevereiro de 2014/Bimestre: Janeiro e Fevereiro

RREO - Anexo I (LRF, Art. 52, inciso I, alíneas "a" e "b" do inciso II e §1º)

R\$ 1,00



JURANDI FONTELES DE OLIVEIRA  
Prefeito Municipal



PUBLICONT ASSESSORIA E PLANEJAMENTO CONTABIL S/C  
LTDA  
Contador - CRC PJ 480



VLADIMER DE PAULA ANDRADE  
CONTROLADOR INTERNO



EZEQUIEL ALBUQUERQUE AGUIAR  
SECRETARIO DE FINANÇAS

**GOVERNO MUNICIPAL DE MORAÚJO**  
**Relatório Resumido de Execução Orçamentária**  
**Demonstrativo da Execução das Despesas por Função/Subfunção**  
**Orçamento Fiscal e da Seguridade Social**  
**Período: Janeiro a Fevereiro de 2014/Bimestre: Janeiro e Fevereiro**

Função/Subfunção	Dotação Inicial	Dotação Atualizada (a)	Despesas Empenhadas		Despesas Liquidadas		%	%	Saldo a Liquidar (a-b)		
			No Bimestre	Até o Bimestre	No Bimestre	Até o Bimestre (b)				(b / total b)	(b/a)
Despesas (Exceto Intra-Orçamentárias) (f)											
Legislativa	841.610,00	841.610,00	586.404,20	586.404,20	122.505,62	122.505,62	6,07	14,56	719.104,38		
Ação Legislativa	841.610,00	841.610,00	586.404,20	586.404,20	122.505,62	122.505,62	6,07	14,56	719.104,38		
Essencial à Justiça	6.600,00	6.600,00	0,00	0,00	0,00	0,00	0,00	0,00	6.600,00		
Defesa do Interesse Público no Processo Judiciário	6.600,00	6.600,00	0,00	0,00	0,00	0,00	0,00	0,00	6.600,00		
Administração	1.964.850,00	1.964.850,00	1.125.635,67	1.125.635,67	306.188,12	306.188,12	15,17	15,58	1.658.661,88		
Planejamento e Orçamento	13.200,00	13.200,00	0,00	0,00	0,00	0,00	0,00	0,00	13.200,00		
Administração Geral	1.738.580,00	1.738.580,00	1.068.146,60	1.068.146,60	281.296,48	281.296,48	13,93	16,18	1.457.283,52		
Administração Financeira	196.240,00	196.240,00	56.389,07	56.389,07	23.791,64	23.791,64	1,18	12,12	172.448,36		
Comunicação Social	16.830,00	16.830,00	1.100,00	1.100,00	1.100,00	1.100,00	0,05	6,54	15.730,00		
Segurança Pública	278.700,00	278.700,00	167.600,00	167.600,00	23.876,12	23.876,12	1,18	8,57	254.823,88		
Policimento	278.700,00	278.700,00	167.600,00	167.600,00	23.876,12	23.876,12	1,18	8,57	254.823,88		
Assistência Social	1.806.620,00	1.806.620,00	332.421,31	332.421,31	45.934,82	45.934,82	2,28	2,54	1.760.685,18		
Assistência ao Idoso	310.300,00	310.300,00	5.400,00	5.400,00	2.700,00	2.700,00	0,13	0,87	307.600,00		
Assistência à Criança e ao Adolescente	288.020,00	288.020,00	54.400,00	54.400,00	7.440,00	7.440,00	0,37	2,58	280.580,00		
Assistência Comunitária	1.208.300,00	1.208.300,00	272.621,31	272.621,31	35.794,82	35.794,82	1,77	2,96	1.172.505,18		
Saúde	4.273.035,00	4.273.035,00	1.830.769,30	1.830.769,30	388.817,83	388.817,83	19,26	9,10	3.884.217,17		
Atenção Básica	3.181.795,00	3.191.795,00	1.289.241,84	1.289.241,84	276.016,93	276.016,93	13,67	8,65	2.915.778,07		
Assistência Hospitalar e Ambulatorial	1.031.240,00	1.021.240,00	516.616,46	516.616,46	105.285,80	105.285,80	5,21	10,31	915.954,20		
Suporte Profilático e Terapêutico	60.000,00	60.000,00	24.911,00	24.911,00	7.515,10	7.515,10	0,37	12,53	52.484,90		
Trabalho	24.000,00	24.000,00	0,00	0,00	0,00	0,00	0,00	0,00	24.000,00		
Fomento ao Trabalho	24.000,00	24.000,00	0,00	0,00	0,00	0,00	0,00	0,00	24.000,00		
Educação	7.221.540,00	7.221.540,00	4.772.314,29	4.772.314,29	792.746,63	792.746,63	39,26	10,98	6.428.793,37		
Ensino Fundamental	5.702.140,00	5.630.140,00	4.109.643,32	4.109.643,32	739.008,27	739.008,27	36,60	13,13	4.891.131,73		
Ensino Médio	99.000,00	111.000,00	110.100,00	110.100,00	0,00	0,00	0,00	0,00	111.000,00		
Ensino Superior	10.000,00	198.000,00	198.000,00	198.000,00	16.500,00	16.500,00	0,82	8,33	181.500,00		
Educação Infantil	1.103.000,00	975.000,00	353.914,12	353.914,12	36.581,51	36.581,51	1,81	3,75	938.418,49		
Educação de Jovens e Adultos	87.400,00	87.400,00	656,85	656,85	656,85	656,85	0,03	0,75	86.743,15		
Educação Básica	220.000,00	220.000,00	0,00	0,00	0,00	0,00	0,00	0,00	220.000,00		
Cultura	592.100,00	592.100,00	59.800,00	59.800,00	9.320,00	9.320,00	0,46	1,57	582.780,00		
Difusão Cultural	592.100,00	592.100,00	59.800,00	59.800,00	9.320,00	9.320,00	0,46	1,57	582.780,00		
Direito da Cidadania	28.500,00	28.500,00	0,00	0,00	0,00	0,00	0,00	0,00	28.500,00		
Assistência ao Povo Indígena	28.500,00	28.500,00	0,00	0,00	0,00	0,00	0,00	0,00	28.500,00		
Urbanismo	2.662.900,00	2.662.900,00	1.624.699,57	1.624.699,57	262.619,65	262.619,65	13,01	9,86	2.400.280,35		
Infra-Estrutura Urbana	1.231.200,00	1.231.200,00	560.362,21	560.362,21	93.121,47	93.121,47	4,61	7,56	1.138.078,53		
Serviços Urbanos	1.281.700,00	1.281.700,00	1.064.337,36	1.064.337,36	169.498,18	169.498,18	8,40	13,22	1.112.201,82		
Saneamento Básico Urbano	150.000,00	150.000,00	0,00	0,00	0,00	0,00	0,00	0,00	150.000,00		
Habituação	266.400,00	266.400,00	0,00	0,00	0,00	0,00	0,00	0,00	266.400,00		

RREO - Anexo II (LRF, Art. 52, inciso II, alínea "c")

Rs 1.00.

**GOVERNO MUNICIPAL DE MORAÚJO**  
**Relatório Resumido de Execução Orçamentária**  
**Demonstrativo da Execução das Despesas por Função/Subfunção**

Orçamento Fiscal e da Seguridade Social


Período: Janeiro a Fevereiro de 2014/Bimestre: Janeiro e Fevereiro

RREO - Anexo II (LRF - Art. 52, inciso II, alínea "c")	R\$ 1.00										
Habituação Rural	154.400,00	154.400,00	0,00	0,00	0,00	0,00	0,00	0,00	0,00	0,00	154.400,00
Habituação Urbana	112.000,00	112.000,00	0,00	0,00	0,00	0,00	0,00	0,00	0,00	0,00	112.000,00
Saneamento	305.000,00	305.000,00	0,00	0,00	0,00	0,00	0,00	0,00	0,00	0,00	305.000,00
Saneamento Básico Rural	195.000,00	195.000,00	0,00	0,00	0,00	0,00	0,00	0,00	0,00	0,00	195.000,00
Saneamento Básico Urbano	110.000,00	110.000,00	0,00	0,00	0,00	0,00	0,00	0,00	0,00	0,00	110.000,00
Gestão Ambiental	287.410,00	287.410,00	50.000,00	8.220,00	8.220,00	8.220,00	0,41	2,86	0,00	0,00	279.190,00
Preservação e Conservação Ambiental	187.410,00	187.410,00	50.000,00	8.220,00	8.220,00	8.220,00	0,41	4,39	0,00	0,00	179.190,00
Recursos Hídricos	100.000,00	100.000,00	0,00	0,00	0,00	0,00	0,00	0,00	0,00	0,00	100.000,00
Agricultura	458.700,00	458.700,00	126.112,50	126.112,50	11.390,00	11.390,00	0,56	2,48	0,00	0,00	447.310,00
Administração Geral	107.000,00	107.000,00	0,00	0,00	0,00	0,00	0,00	0,00	0,00	0,00	107.000,00
Extensão Rural	333.700,00	333.700,00	126.112,50	126.112,50	11.390,00	11.390,00	0,56	3,41	0,00	0,00	322.310,00
Sem Definição	18.000,00	18.000,00	0,00	0,00	0,00	0,00	0,00	0,00	0,00	0,00	18.000,00
Comércio e Serviços	132.500,00	132.500,00	0,00	0,00	0,00	0,00	0,00	0,00	0,00	0,00	132.500,00
Promoção Comercial	132.500,00	132.500,00	0,00	0,00	0,00	0,00	0,00	0,00	0,00	0,00	132.500,00
Transporte	100.000,00	100.000,00	0,00	0,00	0,00	0,00	0,00	0,00	0,00	0,00	100.000,00
Transporte Rodoviário	100.000,00	100.000,00	0,00	0,00	0,00	0,00	0,00	0,00	0,00	0,00	100.000,00
Desporto e Lazer	370.300,00	370.300,00	80.360,00	80.360,00	7.010,00	7.010,00	0,35	1,89	0,00	0,00	363.290,00
Desporto Comunitário	370.300,00	370.300,00	80.360,00	80.360,00	7.010,00	7.010,00	0,35	1,89	0,00	0,00	363.290,00
Encargos Especiais	845.790,00	845.790,00	380.000,00	380.000,00	40.349,51	40.349,51	2,00	4,77	0,00	0,00	805.440,49
Serviço da Dívida Interna	531.850,00	531.850,00	96.000,00	96.000,00	11.568,30	11.568,30	0,57	2,18	0,00	0,00	520.281,70
Outros Encargos Especiais	313.940,00	313.940,00	284.000,00	284.000,00	28.781,21	28.781,21	1,43	9,17	0,00	0,00	285.158,79
Reserva de Contingência	360.000,00	360.000,00	0,00	0,00	0,00	0,00	0,00	0,00	0,00	0,00	360.000,00
Reserva de Contingência	360.000,00	360.000,00	0,00	0,00	0,00	0,00	0,00	0,00	0,00	0,00	360.000,00
Despesas Intra-Orçamentária (II)	22.826.555,00	22.826.555,00	11.136.116,84	11.136.116,84	2.018.978,30	2.018.978,30	-----	-----	-----	-----	20.807.576,70
<b>Total (III) = (I + II)</b>	<b>22.826.555,00</b>	<b>22.826.555,00</b>	<b>11.136.116,84</b>	<b>11.136.116,84</b>	<b>2.018.978,30</b>	<b>2.018.978,30</b>	<b>-----</b>	<b>-----</b>	<b>-----</b>	<b>-----</b>	<b>20.807.576,70</b>

GOVERNO MUNICIPAL DE MORAÚJO  
Relatório Resumido de Execução Orçamentária  
**Demonstrativo da Execução das Despesas por Função/Subfunção**  
Orçamento Fiscal e da Seguridade Social  
Período: Janeiro a Fevereiro de 2014/Bimestre: Janeiro e Fevereiro

RREO - Anexo II (LRF - Art. 52, inciso II, alínea "c")

R\$ 1.00

  
JURANDI FONTELES DE OLIVEIRA  
Prefeito Municipal

  
PUBLICONT ASSESSORIA E PLANEJ. CONTABIL S/C  
LTD/A  
Contador - CRC/PJ 486

  
VLADINER DE PAULA ANDRADE  
CONTROLADOR INTERNO

  
EZEQUIEL ALBUQUERQUE AGUIAR  
SECRETARIO DE FINANÇAS



**GOVERNO MUNICIPAL DE MORAÚJO**  
**Relatório Resumido de Execução Orçamentária**  
**Demonstrativo da Receita Corrente Líquida**  
**Orçamento Fiscal e da Seguridade Social**  
**Período: Janeiro a Fevereiro de 2014/Bimestre: Janeiro e Fevereiro**

Especificação	Evolução da Receita Realizada nos Últimos 12 Meses												Total (Últimos 12 Meses)	Previsão Atualizada do Exercício
	Março/2013	Abril/2013	Maior/2013	Junho/2013	Julho/2013	Agosto/2013	Setembro/2013	Outubro/2013	Novembro/2013	Dezembro/2013	Janeiro/2014	Fevereiro/2014		
	1.220.969,35	1.401.202,32	1.445.490,11	1.278.473,42	1.119.296,53	1.281.542,24	1.346.944,05	1.323.524,48	1.445.064,44	2.136.295,25	1.828.281,26	1.824.111,60		
Receita Tributária	27.805,05	12.982,72	5.906,11	14.108,70	13.399,08	8.329,50	35.050,35	13.959,44	21.244,16	219.367,76	12.432,15	13.115,00	397.700,02	396.530,00
IPTU	0,00	0,00	0,20	0,00	0,00	0,00	0,00	0,00	0,00	1.596,72	0,00	0,00	1.596,92	11.000,00
IRRF	14.314,16	6.780,85	2.343,62	4.261,24	4.086,04	6.127,52	11.610,59	7.204,23	9.193,82	123.496,65	6.473,14	7.027,56	202.921,52	200.000,00
Imposto sobre Transmissão "Inte	0,00	90,00	0,00	0,00	0,00	0,00	0,00	400,00	0,00	0,00	0,00	0,00	490,00	11.000,00
ISSQN	13.380,89	5.913,37	3.320,79	9.818,46	9.183,04	2.184,88	23.357,26	6.343,21	12.050,34	94.274,39	5.869,51	5.937,44	191.633,58	110.030,00
Outras Taxas pelo Exercício do F	110,00	198,50	241,50	29,00	128,00	17,00	82,50	12,00	0,00	0,00	89,50	150,00	1.058,00	11.000,00
Receitas de Contribuições	0,00	0,00	0,00	0,00	0,00	0,00	0,00	6.294,87	0,00	10.312,75	10.053,06	10.098,96	36.759,64	71.500,00
C.I.P	0,00	0,00	0,00	0,00	0,00	0,00	0,00	6.294,87	0,00	10.312,75	10.053,06	10.098,96	36.759,64	66.000,00
Receita Patrimonial	1.222,26	892,04	1.534,89	1.515,38	1.334,10	1.163,81	1.743,00	2.370,65	2.210,16	3.455,28	3.687,90	5.175,25	26.404,72	128.370,00
Receita de Remuneração de Dep	6,98	12,24	6,51	5,14	0,00	0,00	18,07	13,44	37,21	21,48	53,31	13,33	189,71	2.200,00
Receita de Remuneração de Dep	700,97	561,05	1.021,29	1.016,92	711,16	612,38	525,90	568,31	405,69	1.022,66	819,94	1.798,21	9.765,50	54.670,00
Receita de Remuneração de Dep	48,93	57,05	65,51	51,63	51,67	74,51	137,88	773,94	976,73	1.024,20	1.172,16	1.166,03	5.600,24	5.500,00
Receita de Remuneração de Dep	94,52	75,36	133,10	189,47	160,40	84,43	148,96	212,43	200,62	159,24	111,27	211,58	1.781,38	5.500,00
Receita de Remuneração de Dep	9,25	10,39	10,13	10,33	71,42	135,19	127,99	184,62	224,84	246,90	442,70	482,46	1.956,22	5.500,00
Receita de Remuneração de Dep	0,00	0,00	0,00	0,00	0,00	0,00	0,00	17,80	50,22	57,18	681,64	57,47	1.191,65	11.000,00
Remuneração de Outros Deposi	361,61	275,95	296,35	224,09	339,45	257,30	511,44	567,69	307,89	925,20	406,88	1.446,17	5.920,02	27.500,00
Receita Agropecuária	0,00	0,00	0,00	0,00	0,00	0,00	0,00	0,00	0,00	0,00	0,00	0,00	0,00	0,00
Receita Industrial	0,00	0,00	0,00	0,00	0,00	0,00	0,00	0,00	0,00	0,00	0,00	0,00	0,00	0,00
Receita de Serviços	0,00	0,00	0,00	0,00	0,00	0,00	0,00	0,00	0,00	0,00	0,00	0,00	0,00	0,00
Transferências Correntes	1.183.636,37	1.384.463,08	1.438.049,11	1.262.849,34	1.104.565,35	1.271.214,70	1.308.224,90	1.278.758,64	1.390.309,93	1.892.831,21	1.802.108,15	1.795.100,20	17.102.130,98	21.884.160,00
FPM	428.148,35	459.393,51	660.086,04	550.704,87	392.172,15	512.758,83	424.375,20	424.381,72	590.306,36	960.988,96	722.713,39	771.752,17	6.897.761,55	8.992.025,00
ITR	986,24	42,64	79,58	118,57	6,30	14,62	127,34	615,91	33,30	49,59	68,07	35,18	2.157,34	11.000,00
Cota-parte Royalties - Compens	2.713,14	2.404,36	2.527,47	2.435,61	2.564,98	2.439,92	2.502,87	8.844,10	2.440,86	2.274,83	1.947,67	0,00	33.095,81	33.000,00
Cota-Parte do Fundo Especial de	8.142,47	7.157,65	7.089,99	6.570,96	7.210,89	7.809,32	8.237,80	2.719,50	8.762,91	8.419,13	8.408,01	0,00	80.528,63	110.000,00
PAB FIXO	16.977,08	16.977,08	23.667,08	16.977,08	16.977,08	19.191,67	19.191,67	23.620,85	19.191,67	19.191,67	19.191,67	19.191,67	230.346,27	110.000,00
SAUDE DA FAMILIA	32.085,00	32.085,00	32.085,00	32.085,00	32.085,00	32.085,00	32.085,00	32.085,00	32.085,00	32.085,00	32.085,00	25.390,00	378.325,00	550.000,00
AGENTES COMUNITARIOS	19.000,00	19.000,00	19.000,00	19.000,00	19.000,00	19.000,00	19.000,00	19.000,00	19.000,00	38.000,00	19.000,00	20.280,00	248.280,00	220.000,00
SAUDE BUCAL	6.690,00	0,00	6.690,00	6.690,00	6.690,00	6.690,00	0,00	13.380,00	6.690,00	6.690,00	6.690,00	0,00	66.900,00	99.000,00
Compensação de Espec	5.298,12	0,00	0,00	0,00	0,00	0,00	0,00	0,00	0,00	0,00	0,00	0,00	5.298,12	33.000,00
Outras Programas Fin	6.100,00	12.200,00	0,00	12.200,00	0,00	0,00	0,00	18.300,00	6.100,00	8.500,00	12.200,00	0,00	75.600,00	22.000,00
Lim. MAC	21.597,08	21.597,08	21.597,08	21.597,08	21.597,08	21.597,08	29.097,08	29.097,08	21.597,08	29.097,08	21.597,08	21.597,08	281.664,96	55.000,00
Rede Brasil SIMiser	0,00	0,00	0,00	0,00	0,00	0,00	0,00	0,00	0,00	0,00	0,00	7.500,00	7.500,00	0,00
Outras Transferencia	0,00	0,00	0,00	0,00	0,00	0,00	0,00	0,00	0,00	0,00	18.091,32	0,00	18.091,32	50.000,00
VIGILANCIA EPIDEMIOLOGICA	7.816,90	0,00	0,00	0,00	7.816,90	0,00	0,00	0,00	28.040,92	0,00	18.053,31	3.639,56	66.367,59	44.000,00
VIGILANCIA SANITARIA	0,00	0,00	0,00	0,00	0,00	5.966,86	0,00	0,00	0,00	0,00	2.400,00	0,00	8.366,86	22.000,00
Programa da Assisñ	0,00	0,00	0,00	0,00	0,00	0,00	0,00	0,00	0,00	0,00	18.000,00	0,00	18.000,00	11.000,00
Outras Transf. do SUS - Fundo a	0,00	0,00	6.000,00	0,00	9.045,00	1.674,90	0,00	0,00	0,00	0,00	0,00	0,00	16.719,90	55.000,00
Transf. FNAS - PETI	0,00	7.500,00	2.500,00	2.500,00	0,00	2.500,00	2.500,00	0,00	0,00	5.000,00	0,00	0,00	22.500,00	30.000,00

RREO - Anexo III (LRF - Art. 53 - inciso I)



GOVERNO MUNICIPAL DE MORAÚJO  
Relatório Resumido de Execução Orçamentária  
**Demonstrativo da Receita Corrente Líquida**


Orçamento Fiscal e da Seguridade Social

Período: Janeiro a Fevereiro de 2014/Bimestre: Janeiro e Fevereiro

RREO - Anexo III (LRF, Art. 53, inciso I)

R\$ 1.000

  
JURANDI FONTELES DE OLIVEIRA  
Prefeito Municipal

  
PUBLICONT ASSESSORIA E PLANEJ. CONTABIL S/C  
LÍDIA  
Contador - CRC PJ 480

  
VLADIMER DE PAULA ANDRADE  
CONTROLADOR INTERNO

  
EZEQUIEL ALBUQUERQUE AGUIAR  
SECRETARIO DE FINANÇAS

**GOVERNO MUNICIPAL DE MORAÚJO**  
**Relatório Resumido de Execução Orçamentária**  
**Demonstrativo das Receitas e Despesas Previdenciárias do Regime Próprio de Previdência dos Servidores**  
 Orçamento da Seguridade Social

Período: Janeiro a Fevereiro de 2014/Bimestre: Janeiro e Fevereiro


RREO - Anexo IV (LRF, Art. 53, inciso II)	R\$ 1,00					
	Receitas	Previsão Inicial	Previsão Atualizada	Receitas Realizadas		Até o Bimestre 2013
				No Bimestre	Até o Bimestre 2014	
Receitas Previdenciárias (Exceto Intra-Orçamentárias) (I)						
(-) Deduções da Receita				0,00	0,00	
Deduções da Receita Patrimonial						
Receitas Previdenciárias (Intra-Orçamentárias) (II)		0,00	0,00	0,00	0,00	0,00
Receitas Intra-Orçamentárias		0,00	0,00	0,00	0,00	0,00
<b>Total das Receitas Previdenciárias - RPPS (III) = (I + II)</b>		<b>0,00</b>	<b>0,00</b>	<b>0,00</b>	<b>0,00</b>	<b>0,00</b>
<b>Despesas</b>						
Despesas Previdenciárias (Exceto Intra-Orçamentárias) (IV)						
Despesas Previdenciárias (Intra-Orçamentárias) (V)		0,00	0,00	0,00	0,00	0,00
Despesas Intra-Orçamentárias		0,00	0,00	0,00	0,00	0,00
<b>Total das Despesas Previdenciárias - RPPS (VI) = (IV + V)</b>		<b>0,00</b>	<b>0,00</b>	<b>0,00</b>	<b>0,00</b>	<b>0,00</b>
<b>Resultado Previdenciário - RPPS (VII) = (III - VI)</b>		<b>0,00</b>	<b>0,00</b>	<b>0,00</b>	<b>0,00</b>	<b>0,00</b>
<b>Aportes de Recursos para o Regime Próprio de Previdência do Servidor</b>						
		---	---	---	---	---
		---	---	---	---	---
<b>Reserva Orçamentária do RPPS</b>						
<b>Valor</b>						<b>0,00</b>
<b>Bens e Direitos do RPPS</b>						
		0,00	0,00	0,00	0,00	0,00
Caixa		0,00	0,00	0,00	0,00	0,00
Banco		---	---	---	---	---
Investimentos		---	---	---	---	---
Outros Bens e Direitos		---	---	---	---	---
<b>Receitas Intra-Orçamentárias</b>						

**GOVERNO MUNICIPAL DE MORAÚJO**  
**Relatório Resumido de Execução Orçamentária**  
**Demonstrativo das Receitas e Despesas Previdenciárias do Regime Próprio de Previdência dos Servidores**  
**Orçamento da Seguridade Social**


Período: Janeiro a Fevereiro de 2014/Bimestre: Janeiro e Fevereiro

RREO - Anexo IV (LRF, Art. 53, inciso II)		R\$ 1,00
(-) Deduções da Receita		
Total das Receitas Previdenciárias Intra-Orçamentárias	0,00	0,00

	Dotação Inicial	Dotação Atualizada	Despesas Liquidadas		
			No Bimestre	Até o Bimestre 2014	Até o Bimestre 2013
Despesas Intra-Orçamentárias					
Total das Despesas Previdenciárias Intra-Orçamentárias	0,00	0,00	0,00	0,00	0,00

  
**JURANDI FONTELES DE OLIVEIRA**  
 Prefeito Municipal

  
**PUBLICONT ASSESSORIA E PLANEJAMENTO CONTABIL S/C**  
 LTDA  
 Contador - CRC P/M 480

  
**VLADINER DE PAULA ANDRADE**  
 CONTROLADOR INTERNO

  
**EZEQUIEL ALBUQUERQUE AGUIAR**  
 SECRETARIO DE FINANÇAS

GOVERNO MUNICIPAL DE MORAÚJO  
Relatório Resumido de Execução Orçamentária  
**Demonstrativo do Resultado Nominal**  
Orçamento Fiscal e da Seguridade Social

Período: Janeiro a Fevereiro / Bimestre: Janeiro a Fevereiro de 2014

RREO - Anexo V (LRF, Art. 53, inciso III)

R\$ 1,00

DÍVIDA FISCAL LÍQUIDA	SALDO		
	Em 31/Dez/2013 (a)	Em 31/Dez/2013 (b)	Em Fevereiro (c)
DÍVIDA CONSOLIDADA (I)	3.247.075,89	3.247.075,89	3.235.507,59
DEDUÇÕES (II)			
Disponibilidade de Caixa Bruta	406.156,28	406.156,28	969.913,05
Demais Haveres Financeiros			
(-) Restos a Pagar Processados (Exceto Precatórios)	599.833,76	599.833,76	189.052,10
DÍVIDA CONSOLIDADA LÍQUIDA (III) = (I - II)	3.247.075,89	3.247.075,89	2.454.646,64
RECEITAS DE PRIVATIZAÇÕES (IV)			
PASSIVOS RECONHECIDOS (V)			
DÍVIDA FISCAL LÍQUIDA (VI) = (III + IV - V)	3.247.075,89	3.247.075,89	2.454.646,64

RESULTADO NOMINAL	PERÍODO DE REFERÊNCIA	
	No Bimestre (c-b)	Até o Bimestre (c-a)
DÍVIDA CONSOLIDADA (I)	0,00	0,00

DISCRIMINAÇÃO DA META FISCAL	VALOR CORRENTE
META DE RESULTADO NOMINAL FIXADA NO ANEXO DE METAS FISCAIS DA LDO PARA O EXERCÍCIO DE REFERÊNCIA	0,00

REGIME PREVIDENCIÁRIO

DÍVIDA FISCAL LÍQUIDA PREVIDENCIÁRIA	SALDO		
	Em 31/Dez/2013	Em 31/Dez/2013	Em Fevereiro
DÍVIDA CONSOLIDADA PREVIDENCIÁRIA (VII)	0,00	0,00	0,00
Passivo Atuarial			
Demais Dívidas			
DEDUÇÕES (II)			
Disponibilidade de Caixa Bruta	0,00	0,00	0,00
Investimentos			
Demais Haveres Financeiros			
(-) Restos a Pagar Processados	0,00	0,00	0,00
DÍVIDA CONSOLIDADA LÍQUIDA (VIII)	0,00	0,00	0,00
PREVIDENCIÁRIA (IX) = (VII - VIII)	0,00	0,00	0,00
PASSIVOS RECONHECIDOS (X)			
DÍVIDA FISCAL LÍQUIDA PREVIDENCIÁRIA (XI)=(IX-X)	0,00	0,00	0,00


GOVERNO MUNICIPAL DE MORAÚJO  
Relatório Resumido de Execução Orçamentária  
**Demonstrativo do Resultado Nominal**  
Orçamento Fiscal e da Seguridade Social  
Período: Janeiro a Fevereiro / Bimestre: Janeiro a Fevereiro de 2014

RREO - Anexo V (LRF, Art. 53, inciso III)

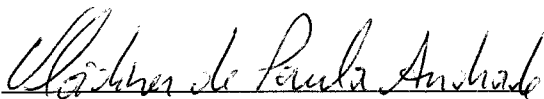
R\$ 1,00




JURANDI FONTELES DE OLIVEIRA  
Prefeito Municipal



PUBLICONT ASSESSORIA E PLANEJ CONTABIL S/C  
LTD A  
Contador - CRC/PJ 480



VLADINER DE PAULA ANDRADE  
CONTROLADOR INTERNO



EZEQUIEL ALBUQUERQUE AGUIAR  
SECRETARIO DE FINANÇAS

**GOVERNO MUNICIPAL DE MORAÚJO**  
**Relatório Resumido de Execução Orçamentária**  
**Demonstrativo do Resultado Primário**  
**Orçamento Fiscal e da Seguridade Social**  
**Período: Janeiro a Fevereiro de 2014/Bimestre: Janeiro e Fevereiro**

RREO - Anexo VI (LRF, Art. 53, inciso II)

R\$ 1.00

Receitas	Previsão Atualizada	Receitas Realizadas		
		No Bimestre	Até Bimestre 2014	Até Bimestre 2013
Receitas Primárias Correntes (I)	19.952.085,00	3.213.750,97	3.213.750,97	2.883.753,25
Receitas Tributárias	396.530,00	25.547,15	25.547,15	41.277,56
Receitas de Contribuições	71.500,00	20.152,02	20.152,02	0,00
Receitas Previdenciárias	0,00	0,00	0,00	0,00
Outras Receitas de Contribuições	71.500,00	20.152,02	20.152,02	0,00
Receita Patrimonial Líquida	16.500,00	0,00	0,00	0,00
Receita Patrimonial	128.370,00	8.863,15	8.863,15	1.448,33
(-) Aplicações Financeiras	(111.870,00)	(8.863,15)	(8.863,15)	(1.448,33)
Receita de Serviços	16.500,00	0,00	0,00	0,00
Transferências Correntes	19.401.555,00	3.157.429,61	3.157.429,61	2.837.039,68
Convênios	1.010.820,00	0,00	0,00	0,00
Outras Transferências Correntes	20.873.340,00	3.587.208,35	3.587.208,35	2.837.039,68
Demais Receitas Correntes	49.500,00	10.622,19	10.622,19	5.436,01
Dívida Ativa	16.500,00	0,00	0,00	0,00
Diversas Receitas Correntes	33.000,00	10.622,19	10.622,19	5.436,01
Receitas de Capital (II)	2.707.000,00	0,00	0,00	0,00
Operações de Crédito (III)	0,00	0,00	0,00	0,00
Amortização de Empréstimos (IV)	0,00	0,00	0,00	0,00
Alienação de Bens (V)	80.000,00	0,00	0,00	0,00
Transferências de Capital	2.627.000,00	0,00	0,00	0,00
Convênios	2.627.000,00	0,00	0,00	0,00
Outras Transferências de Capital	0,00	0,00	0,00	0,00
Outras Receitas de Capital	0,00	0,00	0,00	0,00
Receitas Primárias de Capital (VI) = (II - III - IV - V)	2.627.000,00	0,00	0,00	0,00
<b>Receita Primária Total (VII) = (I + VI)</b>	<b>22.579.085,00</b>	<b>3.213.750,97</b>	<b>3.213.750,97</b>	<b>2.883.753,25</b>

Despesas	Dotação Atualizada	Despesas Liquidadas		
		No Bimestre	Até Bimestre 2014	Até Bimestre 2013
Despesas Correntes (VIII)	17.950.615,00	1.986.946,50	1.986.946,50	1.609.654,78
Pessoal e Encargos Sociais	9.028.965,00	1.370.170,75	1.370.170,75	961.307,44
Juros e Encargos da Dívida (IX)	1.000,00	0,00	0,00	0,00
Outras Despesas Correntes	8.920.650,00	616.775,75	616.775,75	648.347,34
Despesas Primárias Correntes (X) = (VIII - IX)	17.949.615,00	1.986.946,50	1.986.946,50	1.609.654,78
Despesas Capital (XI)	4.515.940,00	32.031,80	32.031,80	50.383,18
Investimentos	3.984.090,00	20.463,50	20.463,50	10.340,15
Inversões Financeiras	0,00	0,00	0,00	0,00
Concessão de Empréstimos (XII)	0,00	0,00	0,00	0,00
Aquisição de Título de Capital já Integralizado (XIII)	0,00	0,00	0,00	0,00
Demais Inversões Financeiras	0,00	0,00	0,00	0,00
Amortização da Dívida (XIV)	531.850,00	11.568,30	11.568,30	40.043,03
Despesas Primárias de Capital (XV) = (XI - XII - XIII - XIV)	3.984.090,00	20.463,50	20.463,50	10.340,15
Reserva de Contigência (XVI)	360.000,00	---	---	---
Reserva do RPPS (XVII)	0,00	---	---	---
<b>Despesa Primária Total (XVIII) = (X + XV + XVI + XVII)</b>	<b>22.293.705,00</b>	<b>2.007.410,00</b>	<b>2.007.410,00</b>	<b>1.619.994,93</b>
<b>Resultado Primário (XIX) = (VII - XVIII)</b>	<b>285.380,00</b>	<b>1.206.340,97</b>	<b>1.206.340,97</b>	<b>1.263.758,32</b>
Saldo de Exercício Anteriores	---	---	---	---

Discriminação da Meta Fiscal	Valor Corrente
Meta de Resultado Primário Fixada no Anexo de Metas Fiscais da LDO para o Exercício de Referência	0,00



GOVERNO MUNICIPAL DE MORAÚJO  
Relatório Resumido de Execução Orçamentária  
**Demonstrativo do Resultado Primário**  
Orçamento Fiscal e da Seguridade Social  
Período: Janeiro a Fevereiro de 2014/Bimestre: Janeiro e Fevereiro

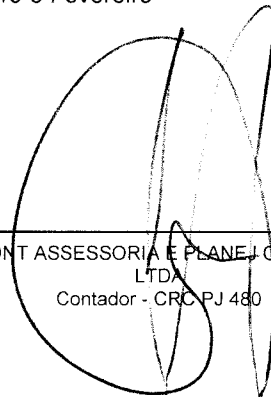
RREO - Anexo VI (LRF, Art. 53, inciso III)

R\$ 1,00



---

JURANDI FONTELES DE OLIVEIRA  
Prefeito Municipal



---

PUBLICONT ASSESSORIA E PLANEJ. CONTABIL S/C  
LTDA  
Contador - CRC/PJ 480



---

VLADINER DE PAULA ANDRADE  
CONTROLADOR INTERNO



---

EZEQUIEL ALBUQUERQUE AGUIAR  
SECRETARIO DE FINANÇAS

RELATÓRIO RESUMIDO DE EXECUÇÃO ORÇAMENTÁRIA

**Restos a Pagar por Poder e Órgão**

Orçamento Fiscal e da Seguridade Social

Período: Janeiro a Fevereiro de 2014/Bimestre: Janeiro e Fevereiro

RREO - Anexo VII (LRF, Art. 52, inciso I, alíneas "a" e "b" do inciso II e §1º)  
RREO - Anexo VII (LRF, art. 53, inciso V)

R\$ 1,00

PODER/ÓRGÃO	RESTOS A PAGAR PROCESSADOS					RESTOS A PAGAR NÃO PROCESSADOS															
	Inscritos		Cancelados	Pagos	A Pagar	Inscritos		Cancelados	Pagos	A Pagar											
	Em Exercícios Anteriores	Em 31 de Dezembro de 2013				Em Exercícios Anteriores	Em 31 de Dezembro de 2013														
<b>EXECUTIVO</b>																					
RESTOS A PAGAR (EXCETO INTRA-ORÇAMENTÁRIOS) (I)																					
Gabinete do Prefeito	0,00	10.185,60	0,00	10.185,00	0,60	0,00	0,00	12.268,70	0,00	2.693,70	9.575,00										
Secretaria de Planej. e Administração	0,00	41.861,42	0,00	20.760,75	21.100,67	0,00	234.888,06	0,00	33.414,00	201.474,06											
Secretaria de Finanças - Setim	0,00	6.194,06	0,00	6.157,06	37,00	0,00	46.456,69	0,00	46.456,69	0,00											
Fundo Municipal de Educação - FME	0,00	145.381,35	0,00	62.793,05	82.588,30	0,00	52.994,52	0,00	17.703,99	35.290,53											
FUNDEB-Fundo Des.da Educ.Basica EvalMag	0,00	44.319,29	0,00	40.263,38	4.055,91	0,00	227.973,51	0,00	204.882,24	23.091,27											
Fundo Municipal de Saúde - FMS	0,00	216.115,45	0,00	177.893,86	38.221,59	0,00	195.807,46	0,00	69.619,97	126.187,49											
Fundo Municipal de Ass.Social - FMAS	0,00	37.862,05	0,00	24.068,05	13.794,00	0,00	20.085,35	0,00	14.885,32	5.200,03											
Fundo Munic.Dir.Criança/Adolescent-FMDCA	0,00	0,00	0,00	0,00	0,00	0,00	0,00	0,00	0,00	0,00											
Desenv.Rural/Agricult.Pecuária e Pesca	0,00	53.350,00	0,00	53.350,00	0,00	0,00	79.988,10	0,00	0,00	79.988,10											
Reserva de Contingência	0,00	0,00	0,00	0,00	0,00	0,00	0,00	0,00	0,00	0,00											
Secretaria de Infra Estrutura	0,00	24.422,74	0,00	21.022,53	3.400,21	0,00	0,00	0,00	0,00	0,00											
Sec. Urbanismo. Serviço de Utilidade Publica	0,00	0,00	0,00	0,00	0,00	0,00	10.053,06	0,00	10.053,06	0,00											
Secretaria do Esporte,Juventude e Lazer	0,00	1.561,80	0,00	1.561,80	0,00	0,00	0,00	0,00	0,00	0,00											
Secretaria de Cultura e Turismo	0,00	68.400,00	0,00	400,00	68.000,00	0,00	2.000,00	0,00	0,00	2.000,00											
Secretaria do Meio Ambiente e Mineração	0,00	180,00	0,00	180,00	0,00	0,00	52.383,77	0,00	0,00	52.383,77											
<b>LEGISLATIVO</b>																					
Camara Municipal de Moratujó	0,00	0,00	0,00	0,00	0,00	0,00	0,00	0,00	0,00	0,00	0,00										
RESTOS A PAGAR (INTRA-ORÇAMENTÁRIOS) (II)																					
<b>TOTAL (III) = (I + II)</b>	0,00	599.833,76	0,00	418.635,48	181.198,28	0,00	934.899,22	0,00	399.708,97	535.190,25											

Relatório Resumido de Execução Orçamentária

**Restos a Pagar por Poder e Órgão**

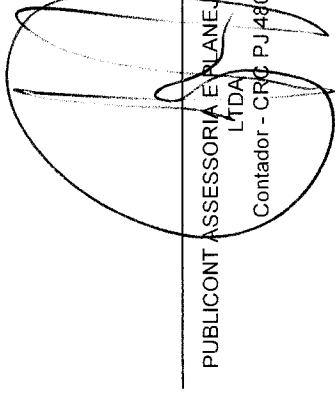
Orçamento Fiscal e da Seguridade Social

Período: Janeiro a Fevereiro de 2014/Bimestre: Janeiro e Fevereiro

RREO - Anexo VII (LRF, Art. 52, inciso I, alíneas "a" e "b" do inciso II e §1º)



JURANDI FONTELES DE OLIVEIRA  
Prefeito Municipal



PUBLICON ASSESSORIA E PLANEJ. CONTABIL S/C  
LTDA  
Contador - CRC PJ 480



VLADIMER DE PAULA ANDRADE  
CONTROLADOR INTERNO



EZEQUIEL ALBUQUERQUE AGUIAR  
SECRETARIO DE FINANÇAS

GOVERNO MUNICIPAL DE MORAÚJO  
Relatório Resumido da Execução Orçamentária

**Demonstrativo das Receitas e Despesas com Manutenção e Desenvolvimento do Ensino - MDE**

Orçamentos Fiscal e da Seguridade Social

Período: Janeiro a Fevereiro de 2014/Bimestre: Janeiro e Fevereiro

EO - ANEXO VIII (LDB, art. 72)


R\$ 1,00

<b>RECEITAS DO ENSINO</b>					
RECEITA RESULTANTE DE IMPOSTOS (caput do art. 212 da Constituição)	PREVISÃO INICIAL	PREVISÃO ATUALIZADA	RECEITAS REALIZADAS		
			No Bimestre	Até o Bimestre	%
<b>RECEITAS DE IMPOSTOS</b>	310.030,00	310.030,00	25.307,65	25.307,65	8,16
Imposto de Renda Retido nas Fontes Sobre Rendimentos do Trabalho	200.000,00	200.000,00	13.500,70	13.500,70	6,75
Imposto Sobre Serviços de Qualquer Natureza	110.030,00	110.030,00	11.806,95	11.806,95	10,73
<b>RECEITAS DE TRANSFERÊNCIAS CONSTITUCIONAIS LEGAIS</b>	12.435.025,00	12.435.025,00	2.148.894,25	2.148.894,25	17,28
Cota-Parte do Fundo de Participação dos Municípios	8.992.025,00	8.992.025,00	1.494.465,56	1.494.465,56	16,61
Cota-Parte do Imposto Sobre a Propriedade Territorial Rural	11.000,00	11.000,00	103,25	103,25	0,93
Transferência Financeira do ICMS - Desoneração - L.C. Nº 87/96	22.000,00	22.000,00	2.317,08	2.317,08	10,53
Cota-Parte do ICMS	3.300.000,00	3.300.000,00	609.261,28	609.261,28	18,46
Cota-Parte do IPVA	88.000,00	88.000,00	40.635,12	40.635,12	46,17
Cota-Parte do IPI sobre Exportação	22.000,00	22.000,00	2.111,96	2.111,96	9,59
<b>TOTAL DAS RECEITAS DE IMPOSTOS (1 + 2)</b>	12.745.055,00	12.745.055,00	2.174.201,90	2.174.201,90	0,00
<b>RECEITAS ADICIONAIS PARA FINANCIAMENTO DO ENSINO</b>					
RECEITAS DA APLICAÇÃO FINANCEIRA DE OUTROS RECURSOS VINCULADOS / RECEITA DE TRANSFERÊNCIAS DO FNDE	PREVISÃO INICIAL	PREVISÃO ATUALIZADA	RECEITAS REALIZADAS		
			No Bimestre	Até o Bimestre	%
RECEITAS DA APLICAÇÃO FINANCEIRA DE OUTROS RECURSOS VINCULADOS /	0,00	0,00	0,00	0,00	0,00
RECEITA DE TRANSFERÊNCIAS DO FNDE	319.000,00	319.000,00	97.229,44	97.229,44	30,47
Transferências do Salário-Educação	220.000,00	220.000,00	31.712,67	31.712,67	14,41
Transferencia FNDE/PNAE - PNAC	11.000,00	11.000,00	0,00	0,00	0,00
Transferencia FNDE/PNAE - Fundamental	55.000,00	55.000,00	0,00	0,00	0,00
Transferencia do FNDE/PNAE - PEJA	11.000,00	11.000,00	0,00	0,00	0,00
Transferencia do FNDE/PNAE - Pre Escola	11.000,00	11.000,00	0,00	0,00	0,00
Transferência FNDE/PNAE - Atendimento Educacional Especializado	0,00	0,00	0,00	0,00	0,00
Outras Transferências Diretas do Fundo Nacional do Desenvolvimento da Educação - I	11.000,00	11.000,00	65.516,77	65.516,77	595,60
RECEITA DE TRANSFERÊNCIA DE CONVÊNIOS	0,00	0,00	0,00	0,00	0,00
OUTRAS RECEITAS PARA FINANCIAMENTO DO ENSINO	0,00	0,00	0,00	0,00	0,00
<b>TOTAL DAS RECEITAS PARA FINANCIAMENTO DO ENSINO (4 + 5 + 6 + 7 + 8)</b>	319.000,00	319.000,00	97.229,44	97.229,44	30,47
<b>FUNDEB</b>					
RECEITA RESULTANTE DE IMPOSTOS (caput do art. 212 da Constituição)	PREVISÃO INICIAL	PREVISÃO ATUALIZADA	RECEITAS REALIZADAS		
			No Bimestre	Até o Bimestre	%
<b>- RECEITAS DESTINADAS AO FUNDEB</b>	2.487.005,00	2.487.005,00	429.778,74	429.778,74	17,28
Dedução FUNDEB - <FPM>	1.798.405,00	1.798.405,00	298.893,05	298.893,05	16,61
Dedução FUNDEB - <ITR>	2.200,00	2.200,00	20,63	20,63	0,93
Dedução FUNDEB - <ICMS DESONERADO LC>	4.400,00	4.400,00	463,40	463,40	10,53
Dedução FUNDEB - <I.C.M.S >	660.000,00	660.000,00	121.852,26	121.852,26	18,46
Dedução FUNDEB - <Cota-Parte do IPVA>	17.600,00	17.600,00	8.127,01	8.127,01	46,17
Dedução FUNDEB - <Cota-Parte do IPI so>	4.400,00	4.400,00	422,39	422,39	9,59
<b>- RECEITAS RECEBIDAS PELO FUNDEB</b>	4.798.170,00	4.798.170,00	998.502,54	998.502,54	20,81
11.1 - Transferências de Recursos do FUNDEB	3.598.627,00	3.598.627,00	737.407,42	737.407,42	20,49
11.2 - Complementação da União ao FUNDEB	1.199.543,00	1.199.543,00	261.095,12	261.095,12	21,76
<b>- RESULTADOS DAS TRANFERÊNCIAS DO FUNDEB (11.1 - 10)</b>	1.111.622,00	1.111.622,00	307.628,68	307.628,68	27,67
<b>Acréscimo Resultante das Transferência do FUNDEB</b>					

GOVERNO MUNICIPAL DE MORAÚJO  
Relatório Resumido da Execução Orçamentária  
**Demonstrativo das Receitas e Despesas com Manutenção e Desenvolvimento do Ensino - MDE**  
Orçamentos Fiscal e da Seguridade Social  
Período: Janeiro a Fevereiro de 2014/Bimestre: Janeiro e Fevereiro


EO - ANEXO VIII (LDB art. 72)

R\$ 1.00



---

JURANDI FONTELES DE OLIVEIRA  
Prefeito Municipal




---

PUBLICONT ASSESSORIA E PLANEJ/CONTABIL S/C  
LTDA  
Contador - CRC PJ 480



---

VLADINER DE PAULA ANDRADE  
CONTROLADOR INTERNO



---

EZEQUIEL ALBUQUERQUE AGUIAR  
SECRETARIO DE FINANÇAS

GOVERNO MUNICIPAL DE MORAÚJO  
Relatório Resumido da Execução Orçamentária

**Demonstrativo das Receitas e Despesas com Manutenção e Desenvolvimento do Ensino - MDE**

Orçamentos Fiscal e da Seguridade Social

Período: Janeiro a Fevereiro de 2014/Bimestre: Janeiro e Fevereiro

EO - ANEXO VIII (LDB art. 72)

R\$ 1,00

DESPESAS DO FUNDEB	DOTAÇÃO INICIAL	DOTAÇÃO ATUALIZADA	DESPESAS LIQUIDADAS		
			No Bimestre	Até o Bimestre	%
- PAGAMENTO DOS PROFISSIONAIS DO MAGISTÉRIO	6.805.140,00	6.605.140,00	397.044,87	397.044,87	39,76
13.1 - Com Educação Infantil	1.103.000,00	975.000,00	34.909,75	34.909,75	3,58
13.2 - Com Ensino Fundamental	5.702.140,00	5.630.140,00	362.135,12	362.135,12	6,43
13.3 - Com Educação Básica	220.000,00	220.000,00	0,00	0,00	0,00
- OUTRAS DESPESAS	6.805.140,00	6.605.140,00	0,00	0,00	0,00
14.1 - Com Educação Infantil	1.103.000,00	975.000,00	0,00	0,00	0,00
14.2 - Com Ensino Fundamental	5.702.140,00	5.630.140,00	292.952,69	292.952,69	5,20
14.3 - Com Educação Básica	220.000,00	220.000,00	0,00	0,00	0,00
- TOTAL DAS DESPESAS DO FUNDEB (13 + 14)	14.050.280,00	13.650.280,00	689.997,56	689.997,56	5,05

DEDUÇÕES PARA FINS DE LIMITE DO FUNDEB PARA PAGAMENTO DOS PROFISSIONAIS DO MAGISTÉRIO	VALOR
- RESTOS A PAGAR INSCRITOS NO EXERCÍCIO SEM DISPONIBILIDADE FINANCEIRA DE RECURSOS DO FUNDEB	0,00
- DESPESAS CUSTEADAS COM O SUPERÁVIT FINANCEIRO DO EXERCÍCIO ANTERIOR DO FUNDEB	0,00
- TOTAL DAS DEDUÇÕES CONSIDERADAS PARA FINS DE LIMITE DO FUNDEB (16 + 17)	0,00
- MÍNIMO DE 60% NA REMUNERAÇÃO DO MAGISTÉRIO COM EDUCAÇÃO INFANTIL E ENSINO FUNDAMENTAL (13 / 11) x 100) %	0,00

CONTROLE DA UTILIZAÇÃO DE RECURSOS NO EXERCÍCIO SUBSEQUENTE	VALOR
- RECURSOS RECEBIDOS DO FUNDEB EM [EXERCÍCIO ANTERIOR] QUE NÃO FORAM UTILIZADOS	0,00
- DESPESAS CUSTEADAS COM O SALDO DO ITEM 20 ATÉ O 1º TRIMESTRE DE [EXERCÍCIO]	0,00

**MANUTENÇÃO E DESENVOLVIMENTO DO ENSINO - DESPESAS CUSTEADAS COM A RECEITA RESULTANTE DE IMPOSTOS E RECURSOS DO FUNDEB**

RECEITAS COM AÇÕES TÍPICAS DE MDE	PREVISÃO INICIAL	PREVISÃO ATUALIZADA	RECEITAS REALIZADAS		
			No Bimestre	Até o Bimestre	%
- IMPOSTOS E TRANSFERÊNCIAS DESTINADAS À MDE (25% de 3)	3.186.263,75	3.186.263,75	543.550,47	543.550,47	17,05

DESPESAS COM AÇÕES TÍPICAS DE MDE	DOTAÇÃO INICIAL	DOTAÇÃO ATUALIZADA	DESPESAS LIQUIDADAS		
			No Bimestre	Até o Bimestre	%
- EDUCAÇÃO INFANTIL	1.103.000,00	975.000,00	36.581,51	36.581,51	3,75
- ENSINO FUNDAMENTAL	5.702.140,00	5.630.140,00	739.008,27	739.008,27	13,12
- ENSINO MÉDIO	99.000,00	111.000,00	0,00	0,00	0,00
- ENSINO SUPERIOR	10.000,00	198.000,00	16.500,00	16.500,00	8,33
- ENSINO PROFISSIONAL NÃO INTEGRADO AO ENSINO REGULAR	0,00	0,00	0,00	0,00	0,00
- OUTRAS	307.400,00	307.400,00	656,85	656,85	0,21
- TOTAL DAS DESPESAS COM AÇÕES TÍPICAS DE MDE (23 + 24 + 25 + 26 + 27 +	7.221.540,00	7.221.540,00	792.746,63	792.746,63	10,97

DEDUÇÕES CONSIDERADAS PARA FINS DE LIMITE CONSTITUCIONAL	VALOR
- RESULTADO LÍQUIDO DAS TRANSFERÊNCIAS DO FUNDEB = (12)	307.628,68
- DESPESAS CUSTEADAS COM A COMPLEMENTAÇÃO DO FUNDEB NO EXERCÍCIO	261.095,12
- RECEITA DE APLICAÇÃO FINANCEIRA DOS RECURSOS DO FUNDEB ATÉ O BIMESTRE = (50 h)	0,00
- DESPESAS CUSTEADAS COM O SUPERÁVIT FINANCEIRO, DO EXERCÍCIO ANTERIOR, DO FUNDEB	0,00
- DESPESAS CUSTEADAS COM O SUPERÁVIT FINANCEIRO, DO EXERCÍCIO ANTERIOR, DE OUTROS RECURSOS DE IMPOSTOS	0,00
- RESTOS A PAGAR INSCRITOS NO EXERCÍCIO ANTERIOR SEM DISPONIBILIDADE FINANCEIRA DE RECURSOS DE IMPOSTOS VINCULADOS AO	0,00
- CANCELAMENTO, NO EXERCÍCIO, DE RESTOS A PAGAR INSCRITOS COM DISPONIBILIDADE FINANCEIRA DE RECURSOS DE IMPOSTOS VINC	0,00
- TOTAL DAS DEDUÇÕES CONSIDERADAS PARA FINS DE LIMITE CONSTITUCIONAL (30 + 31 + 32 + 33 + 34 + 35 + 36)	568.723,80
- TOTAL DAS DESPESAS PARA FINS DE LIMITE (29 - 37)	224.022,83
- MÍNIMO DE 25% DAS RECEITAS RESULTANTE DE IMPOSTOS EM MDE ((38 / 3) * 100)	10,30

**OUTRAS INFORMAÇÕES PARA CONTROLE**

OUTRAS DESPESAS CUSTEADAS COM RECEITAS ADICIONAIS PARA FINANCIAMENTO DO ENSINO	DOTAÇÃO INICIAL	DOTAÇÃO ATUALIZADA	DESPESAS LIQUIDADAS		
			No Bimestre	Até o Bimestre	%

GOVERNO MUNICIPAL DE MORAÚJO  
Relatório Resumido da Execução Orçamentária

Demonstrativo das Receitas e Despesas com Manutenção e Desenvolvimento do Ensino - MDE

Orçamentos Fiscal e da Seguridade Social

Período: Janeiro a Fevereiro de 2014/Bimestre: Janeiro e Fevereiro

EO - ANEXO VIII (LDB art. 72)

R\$ 1,00

OUTRAS INFORMAÇÕES PARA CONTROLE					
OUTRAS DESPESAS CUSTEADAS COM RECEITAS ADICIONAIS PARA FINANCIAMENTO DO ENSINO	DOTAÇÃO INICIAL	DOTAÇÃO ATUALIZADA	DESPESAS LIQUIDADAS		
			No Bimestre	Até o Bimestre	%
- DESPESAS CUSTEADAS COM A APLICAÇÃO FINANCEIRA DE OUTROS RECURSOS	0,00	0,00	0,00	0,00	0,00
- DESPESAS CUSTEADAS COM A CONTRIBUIÇÃO SOCIAL DO SALÁRIO-EDUCAÇÃO	0,00	0,00	0,00	0,00	0,00
- DESPESAS CUSTEADAS COM A OPERAÇÕES DE CRÉDITO	0,00	0,00	0,00	0,00	0,00
- DESPESAS CUSTEADAS COM OUTRAS RECEITAS PARA FINANCIAMENTO DO ENSINO	0,00	0,00	0,00	0,00	0,00
- TOTAL DAS OUTRAS DESPESAS CUSTEADAS COM RECEITAS ADICIONAIS PARA FINANCIAMENTO DO ENSINO	0,00	0,00	0,00	0,00	0,00
- TOTAL GERAL DAS DESPESAS (29 + 44)	0,00	0,00	0,00	0,00	0,00
RESTOS A PAGAR INSCRITOS COM DISPONIBILIDADE FINANCEIRA DE RECURSOS DE IMPOSTOS VINCULADOS AO ENSINO	SALDO ATÉ O BIMESTRE		CANCELADOS EM 2014 (g)		
- RESTOS A PAGAR DE DESPESAS COM FUNDEB	0,00		0,00		
FLUXO FINANCEIRO DOS RECURSOS			VALOR		
			FUNDEB (h)	FUNDEF	
- SALDO FINANCEIRO EM 31 DE DEZEMBRO DE [EXERCÍCIO_ ANTERIOR]			0,00	0,00	
- ( + ) INGRESSO DE RECURSOS ATÉ O BIMESTRE			0,00	0,00	
- ( - ) PAGAMENTOS EFETUADOS ATÉ O BIMESTRE			0,00	0,00	
- ( + ) RECEITA DE APLICAÇÃO FINANCEIRA DOS RECURSOS ATÉ O BIMESTRE			0,00	0,00	
- ( = ) SALDO FINANCEIRO NO EXERCÍCIO ATUAL			0,00	0,00	
- SALDO ATUAL DAS CONTAS BANCÁRIAS DE VINCULAÇÃO AO FUNDEB 60% e 40% (((47 + 48) - 49) + 50)			0,00	0,00	

JURANDI FONTELES DE OLIVEIRA  
Prefeito Municipal

PUBLICONT ASSESSORIA E PLANEJAMENTO CONTÁBIL. S/C  
LTDA  
Contador - CRC PJ 480

*Vladiner de Paula Andrade*

VLADINER DE PAULA ANDRADE  
CONTROLADOR INTERNO

*Ezequiel Albuquerque Aguiar*

EZEQUIEL ALBUQUERQUE AGUIAR  
SECRETARIO DE FINANÇAS


GOVERNO MUNICIPAL DE MORAÚJO  
Relatório Resumido de Execução Orçamentária  
**Demonstrativo das Receitas de Operações de Crédito e Despesas de Capital**  
Orçamento Fiscal e da Seguridade Social  
Período: Janeiro a Fevereiro de 2014/Bimestre: Janeiro e Fevereiro

RREO - Anexo IX (LRF, Art. 52, inciso I, alíneas "a" e "b" do inciso II e §1º)

R\$ 1,00

RECEITAS	PREVISÃO ATUALIZADA (a)	RECEITAS REALIZADAS Até o Bimestre (b)		SALDO NÃO REALIZADO (c) = (a - b)
RECEITAS DE OPERAÇÕES DE CRÉDITO (I)	0,00	0,00		0,00
DESPESAS	DOTAÇÃO ATUALIZADA (d)	DESPESAS EXECUTADAS Até o Bimestre		SALDO NÃO EXECUTADO (g) = (d - (e + f))
		LIQUIDADAS (e)	INSCRITAS EM RESTOS A PAGAR NÃO PROCESSADOS (f)	
DESPESAS DE CAPITAL	4.515.940,00	32.031,80	186.080,80	4.297.827,40
DESPESAS DE CAPITAL LÍQUIDA (II)	4.515.940,00	32.031,80	186.080,80	4.297.827,40
<b>RESULTADO PARA APURAÇÃO DA REGRA DE OURO (III) = (I - II)</b>	-4.515.940,00		-218.112,60	-4.297.827,40

  
JURANDI FONTELES DE OLIVEIRA  
Prefeito Municipal

  
PUBLICONT ASSESSORIA E PLANEJAMENTO CONTÁBIL S/C  
LTD A  
Contador - CRC PJ 480

  
VLADINER DE PAULA ANDRADE  
CONTROLADOR INTERNO

  
EZEQUIEL ALBUQUERQUE AGUIAR  
SECRETÁRIO DE FINANÇAS




GOVERNO MUNICIPAL DE MORAÚJO  
Relatório Resumido da Execução Orçamentária  
Demonstrativo da Projeção do Regime Próprio de Previdência dos Servidores  
Orçamentos da Seguridade Social  
Período: Janeiro a Fevereiro de 2014/Bimestre: Janeiro e Fevereiro


RREO - ANEXO X (LRF, art. 53, § 1º, inciso II)


R\$ 1,00

EXERCÍCIO	RECEITAS PREVIDENCIÁRIAS (a)	DESPESAS PREVIDENCIÁRIAS (a)	RESULTADO PREVIDENCIÁRIO (c) = (a - b)	SALDO FINANCEIRO DO EXERCÍCIO (d) = ("d" exercício anterior) + (c)
	0,00	0,00	0,00	0,00

  
JURANDI FONTELES DE OLIVEIRA  
Prefeito Municipal

  
PUBLICONT ASSESSORIA E PLANEJAMENTO CONTÁBIL S/C  
LTDA  
Contador - CRC PJ 480

  
VLADINER DE PAULA ANDRADE  
CONTROLADOR INTERNO

  
EZEQUIEL ALBUQUERQUE AGUIAR  
SECRETÁRIO DE FINANÇAS

GOVERNO MUNICIPAL DE MORAÚJO  
Relatório Resumido de Execução Orçamentária  
**Demonstrativo das Receita de Alienação de Ativos e Aplicação dos Recursos**

Orçamento Fiscal e da Seguridade Social

Período: Janeiro a Fevereiro de 2014/Bimestre: Janeiro e Fevereiro

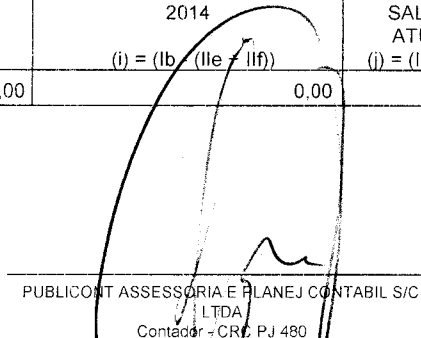
RREO - Anexo XI (LRF, Art. 52, inciso I, alíneas "a" e "b" do inciso II e §1º)

R\$ 1,00

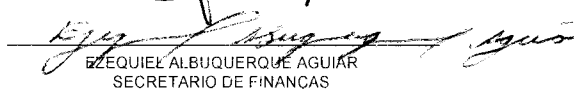
RECEITAS	PREVISÃO ATUALIZADA (a)	RECEITAS REALIZADAS Até o Bimestre (b)		SALDO NÃO REALIZADO (c) = (a - b)
RECEITAS DE CAPITAL - ALIENAÇÃO DE ATIVOS (I) Alienação de Outros Bens Móveis	80.000,00	0,00		80.000,00
DESPESAS	DOTAÇÃO ATUALIZADA (d)	DESPESAS EXECUTADAS Até o Bimestre		SALDO NÃO EXECUTADO (g) = (d - (e + f))
		LIQUIDADAS (e)	INSCRITAS EM RESTOS A PAGAR NÃO PROCESSADOS (f)	
APLICAÇÃO DOS RECURSOS DA ALIENAÇÃO DE ATIVOS (II) DESPESA DE CAPITAL Investimentos	3.984.090,00	0,00	0,00	3.984.090,00
Amortização da Dívida	531.850,00	0,00	0,00	531.850,00
DESPESAS CORRENTES DOS REGIMES DE PREVIDÊNCIA Regime Geral da Previdência Social	0,00	0,00	0,00	0,00
Regime Próprio de Previdência dos Servidores	0,00	0,00	0,00	0,00
SALDO FINANCEIRO A APLICAR	2013 (h)	2014 (i) = (Ib - (Ile + If))		SALDO ATUAL (j) = (IIIh + IIIi)
VALOR (III)	0,00	0,00		0,00

Fonte:

  
JURANDI FONTELES DE OLIVEIRA  
Prefeito Municipal

  
PUBLICONT ASSESSORIA E PLANEJ. CONTÁBIL S/C  
LTDA  
Contador - CRC PJ 480

  
VLADIMER DE PAULA ANDRADE  
CONTROLADOR INTERNO

  
EZEQUIEL ALBUQUERQUE AGUIAR  
SECRETÁRIO DE FINANÇAS

**GOVERNO MUNICIPAL DE MORAÚJO**  
**Relatório Resumido da Execução Orçamentária**  
**Demonstrativo da Receita e Despesa com Ações de Serviços Públicos de Saúde**  
**Orçamentos Fiscal e da Seguridade Social**  
**Período: Janeiro a Fevereiro de 2014/Bimestre: Janeiro e Fevereiro**

RREO - ANEXO XII (ADCT art. 77)

R\$ 1,00

<b>RECEITAS</b>	PREVISÃO INICIAL	PREVISÃO ATUALIZADA	RECEITAS REALIZADAS	
			Até o Bimestre	%
RECEITA DE IMPOSTOS	380.030,00	380.030,00	25.307,65	6,65
Imposto de Renda Retido nas Fontes Sobre Rendimentos do Trabalho	200.000,00	200.000,00	13.500,70	6,75
Imposto Sobre Serviços de Qualquer Natureza	110.030,00	110.030,00	11.806,95	10,73
RECEITAS DE TRANSFERÊNCIAS CONSTITUCIONAIS LEGAIS	12.435.025,00	12.435.025,00	2.148.894,25	17,28
Cota-Parte do Fundo de Participação dos Municípios	8.992.025,00	8.992.025,00	1.494.465,56	16,61
Cota-Parte do Imposto Sobre a Propriedade Territorial Rural	11.000,00	11.000,00	103,25	0,93
Transferência Financeira do ICMS - Desoneração - L.C. Nº 87/96	22.000,00	22.000,00	2.317,08	10,53
Cota-Parte do ICMS	3.300.000,00	3.300.000,00	609.261,28	18,46
Cota-Parte do IPVA	88.000,00	88.000,00	40.635,12	46,17
Cota-Parte do IPI sobre Exportação	22.000,00	22.000,00	2.111,96	9,59
TOTAL	12.745.055,00	12.745.055,00	2.174.201,90	17,05

<b>DESPESAS CORRENTES</b> (Por Grupo de Natureza da Despesa)	DOTAÇÃO INICIAL	DOTAÇÃO ATUALIZADA	DESPESAS LIQUIDADAS	
			Até o Bimestre	%
DESPESAS CORRENTES	3.660.735,00	3.460.735,00	376.331,83	10,87
Pessoal e Encargos Sociais	1.499.405,00	1.399.405,00	173.459,22	12,39
Juros e Encargos da Dívida	0,00	0,00	0,00	0,00
Outras Despesas Correntes	2.161.330,00	2.061.330,00	202.872,61	9,84
DESPESAS DE CAPITAL	612.300,00	612.300,00	12.486,00	1,53
Investimentos	612.300,00	612.300,00	12.486,00	1,53
Inversões Financeiras	0,00	0,00	0,00	0,00
Amortização da Dívida	0,00	0,00	0,00	0,00
TOTAL (IV)	4.273.035,00	4.273.035,00	388.817,83	0,00

<b>DESPESAS PRÓPRIAS COM AÇÕES E SERVIÇOS PÚBLICOS DE SAÚDE</b>	DOTAÇÃO INICIAL	DOTAÇÃO ATUALIZADA	DESPESAS LIQUIDADAS	
			Até o Bimestre	%
DESPESAS COM SAÚDE (V) = (IV)	4.273.035,00	4.273.035,00	388.817,83	9,09
(-) DESPESAS COM INATIVOS E PENSIONISTAS	60.940,00	60.940,00	0,00	0,00
(-) DESPESAS CUSTEADAS COM OUTROS RECURSOS DESTINADOS A SAÚDE	264.906,69	264.906,69	264.906,69	100,00
Recursos de Transferências do Sistema Único de Saúde	0,00	0,00	0,00	0,00
Recursos de Operações de Crédito	0,00	0,00	0,00	0,00
Outros Recursos	0,00	0,00	0,00	0,00
(-) RESTOS A PAGAR INSCRITOS NO EXERCÍCIO SEM DISPONIBILIDADE FINANCEII	0,00	0,00	0,00	0,00
TOTAL DAS DESPESAS PRÓPRIAS COM AÇÕES E SERVIÇOS PÚBLICOS DE SAÚDE	3.947.188,31	3.947.188,31	123.911,14	3,13

<b>CONTROLE DE RESTOS A PAGAR VINCULADOS À SAÚDE INSCRITOS EM EXERCÍCIOS ANTERIORES</b>	RESTOS A PAGAR INSCRITOS COM DISPONIBILIDADE FINANCEIRA DE RECURSOS PRÓPRIOS VINCULADOS	
	Inscritos em Exercícios Anteriores	Cancelado em 2014 (f)
RESTOS A PAGAR DE DESPESAS PRÓPRIAS COM AÇÕES E SERVIÇOS PÚBLICOS DE SAÚDE (VII)	0,00	0,00

PARTICIPAÇÃO DAS DESPESAS COM AÇÕES E SERVIÇOS PÚBLICOS DE SAÚDE NA RECEITA DE IMPOSTOS LÍQUIDA E TRANSFERÊNCIAS CONSTITUCIONAIS LEGAIS - LIMITE CONSTITUCIONAL < % > ((VI - VII f) / 1)	5,70
--	------

<b>DESPESAS COM SAÚDE</b> (Por Subfunção)	DOTAÇÃO INICIAL	DOTAÇÃO ATUALIZADA	DESPESAS LIQUIDADAS	
			Até o Bimestre	%
Atenção Básica	3.181.795,00	3.191.795,00	276.016,93	8,64
Assistência Hospitalar e Ambulatorial	1.031.240,00	1.021.240,00	105.285,80	10,30
Suporte Profilático e Terapêutico	60.000,00	60.000,00	7.515,10	12,52
TOTAL	4.273.035,00	4.273.035,00	388.817,83	9,09

GOVERNO MUNICIPAL DE MORAÚJO  
Relatório Resumido da Execução Orçamentária  
Demonstrativo da Receita e Despesa com Ações de Serviços Públicos de Saúde  
Orçamentos Fiscal e da Seguridade Social  
Período: Janeiro a Fevereiro de 2014/Bimestre: Janeiro e Fevereiro


RREO - ANEXO XII (ADCT. art. 77)

R\$ 1,00




---

JURANDI FONTELES DE OLIVEIRA  
Prefeito Municipal



---

PUBLICONT ASSESSORIA E PLANEJ CONTABIL S/C  
LTDA  
Contador - CRC PJ 480



---

VLADINER DE PAULA ANDRADE  
CONTROLADOR INTERNO



---

EZEQUIEL ALBUQUERQUE AGUIAR  
SECRETARIO DE FINANÇAS

GOVERNO MUNICIPAL DE MORAÚJO  
Relatório Resumido da Execução Orçamentária  
Demonstrativo das Parcerias Público-Privadas  
Orçamentos Fiscal e da Seguridade Social

Período: Janeiro a Fevereiro de 2014/Bimestre: Janeiro e Fevereiro

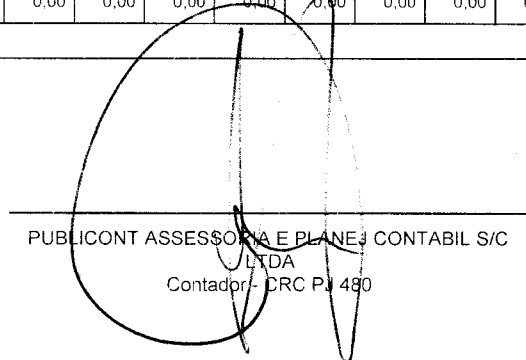
RREO - ANEXO XIII (Lei nº 11.079, de 30.12.2004, arts. 22, 25 e 28)


R\$ 1,00

ESPECIFICAÇÃO	SALDO TOTAL EM 31 DE DEZEMBRO DO EXERCÍCIO ANTERIOR (a)	REGISTROS EFETUADOS EM 2014		SALDO TOTAL
		No Bimestre	Até o Bimestre (b)	
<b>TOTAL DE ATIVOS</b>	0,00	0,00	0,00	0,00
Direitos Futuros	0,00	0,00	0,00	0,00
Ativos Contabilizados na SPE	0,00	0,00	0,00	0,00
Contrapartida parameter Provisões de PPP	0,00	0,00	0,00	0,00
<b>TOTAL DE PASSIVOS (I)</b>	0,00	0,00	0,00	0,00
Obrigações Não Relacionadas a Serviços	0,00	0,00	0,00	0,00
Contrapartida para Ativos da SPE	0,00	0,00	0,00	0,00
Provisões de PPP	0,00	0,00	0,00	0,00
<b>GARANTIAS DE PPP (II)</b>	0,00	0,00	0,00	0,00
<b>SALDO LÍQUIDO DE PASSIVOS DE PPP (III) = (I - II)</b>	0,00	0,00	0,00	0,00
<b>PASSIVOS CONTINGENTES</b>	0,00	0,00	0,00	0,00
Contraprestações Futuras	0,00	0,00	0,00	0,00
Riscos Não Provisionados	0,00	0,00	0,00	0,00
Outros Passivos Contingentes	0,00	0,00	0,00	0,00
<b>ATIVOS CONTINGENTES</b>	0,00	0,00	0,00	0,00
Serviços Futuros	0,00	0,00	0,00	0,00
Outros Ativos Contingentes	0,00	0,00	0,00	0,00

<b>DESPESAS DE PPP</b>	EXERCÍCIO ANTERIOR	EXERCÍCIO CORRENTE (EC)	<EC+1>	<EC+2>	<EC+3>	<EC+4>	<EC+5>	<EC+6>	<EC+7>	<EC+8>	<EC+9>
Do Ente Federado	0,00	0,00	0,00	0,00	0,00	0,00	0,00	0,00	0,00	0,00	0,00
Das Estatais Não-Dependentes	0,00	0,00	0,00	0,00	0,00	0,00	0,00	0,00	0,00	0,00	0,00
<b>TOTAL DAS DESPESAS</b>	0,00	0,00	0,00	0,00	0,00	0,00	0,00	0,00	0,00	0,00	0,00
RECEITA CORRENTE LÍQUIDA (RCL)	0,00	0,00	0,00	0,00	0,00	0,00	0,00	0,00	0,00	0,00	0,00
<b>TOTAL DAS DESPESAS / RCL (%)</b>	0,00	0,00	0,00	0,00	0,00	0,00	0,00	0,00	0,00	0,00	0,00
Nota											

  
JURANDI FONTELÉS DE OLIVEIRA  
Prefeito Municipal

  
PUBLICONT ASSESSORIA E PLANES CONTABIL S/C  
LTDA  
Contador - CRC PJ 480

  
VLADINER DE PAULA ANDRADE  
CONTROLADOR INTERNO

  
EZEQUIEL ALBUQUERQUE AGUIAR  
SECRETARIO DE FINANÇAS

GOVERNO MUNICIPAL DE MORAÚJO  
Relatório Resumido de Execução Orçamentária  
**Demonstrativo Simplificado do Relatório Resumido da Execução Orçamentária**  
Orçamento Fiscal e da Seguridade Social  
Período: Janeiro a Fevereiro de 2014/Bimestre: Janeiro e Fevereiro

RREO - Anexo XIV (LRF, Art. 52, inciso I, alíneas "a" e "b" do inciso II e §1º)

RS 1,00

<b>BALANÇO ORÇAMENTÁRIO</b>		No Bimestre		Até o Bimestre	
<b>RECEITAS</b>					
PREVISÃO INICIAL		22.826.555,00		22.826.555,00	
PREVISÃO ATUALIZADA		22.826.555,00		22.826.555,00	
RECEITAS REALIZADAS		3.222.614,12		3.222.614,12	
DÉFICIT ORÇAMENTÁRIO		0,00		0,00	
SALDOS DE EXERCÍCIOS ANTERIORES		0,00		0,00	
<b>DESPESAS</b>					
DOTAÇÃO INICIAL		22.826.555,00		22.826.555,00	
CRÉDITOS ADICIONAIS		0,00		0,00	
DOTAÇÃO ATUALIZADA		22.826.555,00		22.826.555,00	
DESPESA EMPENHADA		11.136.116,84		11.136.116,84	
DESPESA LIQUIDADADA		2.018.978,30		3.222.614,12	
SUPERÁVIT ORÇAMENTÁRIO		1.203.635,82		1.203.635,82	
<b>DESPESA POR FUNÇÃO/SUBFUNÇÃO</b>		No Bimestre		Até o Bimestre	
DESPESAS EMPENHADAS		11.136.116,84		11.136.116,84	
DESPESAS LIQUIDADADAS		2.018.978,30		2.018.978,30	
<b>RECEITA CORRENTE LÍQUIDA - RCL</b>		Até o Bimestre			
RECEITA CORRENTE LÍQUIDA		16.071.959,09			
<b>RECEITAS E DESPESAS DOS REGIMES DE PREVIDÊNCIA</b>		No Bimestre		Até o Bimestre	
<b>Regime Geral de Previdência Social</b>					
RECEITAS PREVIDENCIÁRIAS REALIZADAS GERAL		0,00		0,00	
DESPESAS PREVIDENCIÁRIAS LIQUIDADADAS GERAL		0,00		0,00	
RESULTADO PREVIDENCIÁRIO GERAL		0,00		0,00	
<b>Regime Próprio de Previdência dos Servidores</b>					
RECEITAS PREVIDENCIÁRIAS REALIZADAS RPPS		0,00		0,00	
DESPESAS PREVIDENCIÁRIAS LIQUIDADADAS RPPS		0,00		0,00	
RESULTADO PREVIDENCIÁRIO RPPS		0,00		0,00	
<b>RESULTADOS NOMINAL E PRIMÁRIO</b>		Meta Fixada no AMF da LDO (a)	Resultado Apurado Até o Bimestre (b)	% em Relação à Meta (b/a)	
RESULTADO NOMINAL		0,00	0,00	0,00	
RESULTADO PRIMÁRIO		0,00	1.206.340,97	0,00	
<b>RESTOS A PAGAR POR PODER E MINISTÉRIO PÚBLICO</b>		Inscrição	Cancelamento Até o Bimestre	Pagamento Até o Bimestre	Saldo a Pagar
<b>RESTOS A PAGAR PROCESSADOS</b>					
Poder Executivo		599.833,76	0,00	418.635,48	181.198,28
Poder Legislativo		0,00	0,00	0,00	0,00
<b>RESTOS A PAGAR NÃO PROCESSADOS</b>					
Poder Executivo		934.899,22	0,00	399.708,97	535.190,25
Poder Legislativo		0,00	0,00	0,00	0,00
<b>TOTAL</b>		1.534.732,98	0,00	818.344,45	716.388,53
<b>DESPESAS COM AÇÕES TÍPICAS DE MDE</b>		Valor Apurado Até o Bimestre	Limites Constitucionais Anuais		
			% Mínimo a Aplicar no Exercício	% Aplicado Até o Bimestre	
Mínimo Anual de <18% / 25%> das Receitas de Impostos em		224.022,83	25,00	10,30	
Mínimo Anual de 60% do FUNDEB na Remuneração do		397.044,87	60,00	39,76	

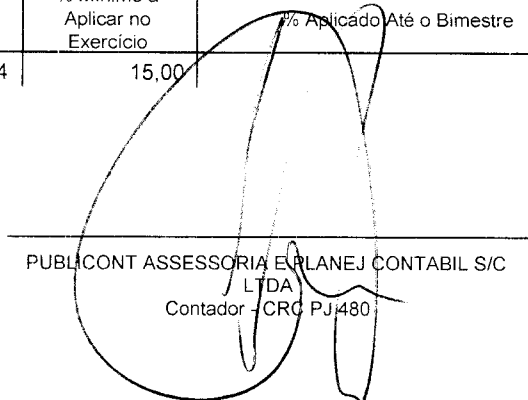
GOVERNO MUNICIPAL DE MORAÚJO  
 Relatório Resumido de Execução Orçamentária  
**Demonstrativo Simplificado do Relatório Resumido da Execução Orçamentária**  
 Orçamento Fiscal e da Seguridade Social  
 Período: Janeiro a Fevereiro de 2014/Bimestre: Janeiro e Fevereiro


RREO - Anexo XIV (LRF, Art. 52, inciso I, alíneas "a" e "b" do inciso II e §1º)

R\$ 1,00

<b>RECEITAS DE OPERAÇÕES DE CRÉDITO E DESPESAS DE CAPITAL</b>		Valor Apurado Até o Bimestre	Saldo Não Realizado
Receitas de Operações de Crédito		0,00	0,00
Despesa de Capital Líquida		32.031,80	4.297.827,40
<b>RECEITA DE ALIENAÇÃO DE ATIVOS E APLICAÇÃO DOS RECURSOS</b>		Valor Apurado Até o Bimestre	Saldo a Realizar
Receita de Capital Resultante da Alienação de Ativos		0,00	80.000,00
Aplicação dos Recursos da Alienação de Ativos		0,00	0,00
<b>DESPESAS COM AÇÕES E SERVIÇOS PÚBLICOS DE SAÚDE</b>		Valor Apurado Até o Bimestre	Limite Constitucional Anual
			% Mínimo a Aplicar no Exercício
			% Aplicado Até o Bimestre
Despesas Próprias com Ações e Serviços Públicos de Saúde	123.911,14	15,00	5,70

  
 JURANDI FONTELES DE OLIVEIRA  
 Prefeito Municipal

  
 PUBLICONT ASSESSORIA E PLANEJ. CONTABIL S/C  
 LTDA  
 Contador - CRC PJ/480

  
 VLADINER DE PAULA ANDRADE  
 CONTROLADOR INTERNO

  
 EZEQUIEL ALBUQUERQUE AGUIAR  
 SECRETARIO DE FINANÇAS