

Ofício nº. 144/2013

Moraújo(CE), 13 de dezembro de 2013.

Senhor Presidente,

Vimos, através do presente, remeter a Vossa Excelência o CD contendo os arquivos do Relatório Resumido da Execução Orçamentária e Edital de Divulgação e Publicação exigidas nos artigos 52 e 53 da LRF e em cumprimento à Instrução Normativa nº. 03/2000, sendo do Executivo e dos Fundos Municipais, referente ao quinto bimestre (setembro e outubro) de 2013, com a seguinte identificação **PM MORAUJO – REO 5º BIM/2013 - JPG**. Vale salientar que os mesmos foram publicados com afixação nos locais de amplo acesso do público em geral e nos sites www.moraújo.ce.gov e www.publicont.com.br, dentro do prazo legal.

Atenciosamente,


JURANDI FONTELES DE OLIVEIRA
PREFEITO MUNICIPAL

TRIBUNAL DE CONTAS DOS MUNICÍPIOS DO ESTADO DO CEARÁ
SEÇÃO DE PROTOCOLO -16-Dez-2013-16:59-031062-2/2

Estado do Ceará
GOVERNO MUNICIPAL DE MORAÚJO
EDITAL DE PUBLICAÇÃO Nº 2013.11.29-1

O PREFEITO MUNICIPAL do Município de Moraújo - Estado do Ceará, Cidadão JURANDI FONTELES DE OLIVEIRA, em pleno exercício do cargo e no uso competente de suas atribuições, notadamente as conferidas pelo Art. 28, Inciso X, da Constituição do Estado do Ceará, **RESOLVE** publicar mediante afixação nos locais de amplo acesso do público em geral no âmbito do Município de Moraújo/CE, o **RELATÓRIO RESUMIDO DA EXECUÇÃO ORÇAMENTÁRIA - RREO**, atinente ao **5º BIMESTRE** do exercício financeiro de **2013**.

PUBLIQUE-SE, DIVULGUE-SE, CUMPRE-SE.

**Paço do Poder Executivo Municipal de Moraújo - Estado do Ceará.
Em, 29 de Novembro de 2013.**


**JURANDI FONTELES DE OLIVEIRA
PREFEITO MUNICIPAL**

DECLARAÇÃO

Em cumprimento ao art. 7º da Instrução Normativa do TCM nº 03/2000, **DECLARO**, para fins de prova junto a esse Órgão de Controle Externo, que a GOVERNO MUNICIPAL DE MORAÚJO - CE publicou mediante afixação nos locais de amplo acesso público em geral no âmbito do Município de Moraújo e no site www.publicont.com.br o **R.R.E.O. (Relatório Resumido de Execução Orçamentária)** (art. 54 da Lei Complementar nº 101/2000), referente ao 5º **BIMESTRE** de 2013, conforme EDITAL DE PUBLICAÇÃO anexo.

Moraújo - CE, 29 de Novembro de 2013.



JURANDI FONTELES DE OLIVEIRA
PREFEITO MUNICIPAL

GOVERNO MUNICIPAL DE MORAÍJO
Relatório Resumido de Execução Orçamentária
Balanco Orçamentário

Orçamento Fiscal e da Seguridade Social
Período: Janeiro a Outubro de 2013/Bimestre: Setembro e Outubro

Receitas (Exceto Intra-Orçamentárias) (I)	Previsão Inicial	Previsão Atualizada (a)	Receitas Realizadas			Saldo a Realizar (a-c)
			No Bimestre (b)	% (b/a)	Até o Bimestre (c)	
Receitas Correntes	19.779.900,00	19.779.900,00	2.403.274,51	12,15	12.563.092,31	7.216.807,69
Receita Tributária	375.000,00	375.000,00	49.009,79	13,07	172.818,51	202.181,49
Impostos	350.000,00	350.000,00	48.915,29	13,98	162.267,21	187.732,79
Taxas	20.000,00	20.000,00	94,50	0,47	10.551,30	9.448,70
Contribuição de Melhoria	5.000,00	5.000,00	0,00	0,00	0,00	5.000,00
Receitas de Contribuições	65.000,00	65.000,00	6.294,87	9,68	6.294,87	58.705,13
Contribuições Econômicas	5.000,00	5.000,00	0,00	0,00	0,00	5.000,00
Contribuição Para o Custeio do Serviço de	60.000,00	60.000,00	6.294,87	10,49	6.294,87	53.705,13
Receita Patrimonial	116.700,00	116.700,00	4.113,65	3,52	13.324,46	103.375,54
Receitas Imobiliárias	5.000,00	5.000,00	0,00	0,00	0,00	5.000,00
Receitas de Valores Mobiliários	106.700,00	106.700,00	4.113,65	3,86	13.324,46	93.375,54
Outras Receitas Patrimoniais	5.000,00	5.000,00	0,00	0,00	0,00	5.000,00
Receita de Serviços	15.000,00	15.000,00	0,00	0,00	0,00	15.000,00
Transferências Correntes	21.389.200,00	21.389.200,00	2.319.789,52	10,85	12.329.367,40	9.059.832,60
Transferências Intergovernamentais	19.315.000,00	19.315.000,00	2.311.788,52	11,97	12.297.363,40	7.017.636,60
Transferências de Convênios	2.074.200,00	2.074.200,00	8.001,00	0,39	32.004,00	2.042.196,00
Outras Receitas Correntes	45.000,00	45.000,00	24.066,68	53,48	41.287,07	3.712,93
Multas e Juros de Mora	10.000,00	10.000,00	1.064,10	10,64	2.633,65	7.366,35
Indenizações e Restituições	15.000,00	15.000,00	23.002,58	153,35	37.845,16	-22.845,16
Receita da Dívida Ativa	15.000,00	15.000,00	0,00	0,00	0,00	15.000,00
Receitas de Capital	3.070.000,00	3.070.000,00	426.984,00	13,91	426.984,00	2.643.016,00
Operações de Crédito	550.000,00	550.000,00	0,00	0,00	0,00	550.000,00
Operações de Crédito Internas	550.000,00	550.000,00	0,00	0,00	0,00	550.000,00
Alienação de Bens	510.000,00	510.000,00	0,00	0,00	0,00	510.000,00
Alienação de Bens Móveis	255.000,00	255.000,00	0,00	0,00	0,00	255.000,00
Alienação de Bens Imóveis	255.000,00	255.000,00	0,00	0,00	0,00	255.000,00
Amortização de Empréstimos	10.000,00	10.000,00	0,00	0,00	0,00	10.000,00
Transferências de Capital	2.000.000,00	2.000.000,00	426.984,00	21,35	426.984,00	1.573.016,00
Transferências de Convênios	2.000.000,00	2.000.000,00	426.984,00	21,35	426.984,00	1.573.016,00
Receitas Correntes Intra-Orçamentárias (II)	0,00	0,00	0,00	0,00	0,00	0,00
Subtotal das Receitas (III) = (I + II)	22.849.900,00	22.849.900,00	2.830.258,51	12,39	12.990.076,31	9.859.823,69
Operações de Crédito Refinanciamento (IV)						

RREO - Anexo I LRF, Art. 52, inciso I, alíneas "a", "b" e "c" do inciso II e §1º

GOVERNO MUNICIPAL DE MORAÚJO
Relatório Resumido de Execução Orçamentária
Balanço Orçamentário

Orçamento Fiscal e da Seguridade Social

Período: Janeiro a Outubro de 2013/Bimestre: Setembro e Outubro

Despesas	Dotação Inicial (d)	Créditos Adicionais (e)	Dotações Atualizadas (f)=(d+e)	Despesas Empenhadas		Despesas Liquidadas		Saldo a Liquidar (f-g)
				No Bimestre	Até o Bimestre	No Bimestre	Até o Bimestre (g)	
Despesa (VI)	-	-	-	-	-	0,00	-	-
Total (VII) = (V + VI)	22.849.900,00	22.849.900,00	22.849.900,00	2.830.258,51	12.990.076,31	-	-	-
Saldo de Exercícios Anteriores (Utilizado para Créditos Adicionais)	-	-	-	-	-	-	-	-
Despesas (Exceto Intra-Orçamentárias) (VIII)	17.594.200,00	882.400,00	18.476.600,00	988.764,11	14.458.545,33	2.412.577,34	11.398.649,91	61,69
DESPESAS CORRENTES	8.724.900,00	675.000,00	9.399.900,00	684.000,00	8.768.512,17	1.425.436,44	6.844.442,19	72,81
PESSOAL E ENCARGOS SOCIAIS	8.869.300,00	207.400,00	9.076.700,00	304.764,11	5.690.033,16	987.140,90	4.554.207,72	50,17
OUTRAS DESPESAS CORRENTES	4.955.700,00	-882.400,00	4.073.300,00	10.800,22	793.014,62	15.235,52	181.514,93	4,46
DESPESAS DE CAPITAL	4.472.200,00	-822.400,00	3.649.800,00	10.800,22	393.014,62	3.667,22	63.163,15	1,73
INVESTIMENTOS	483.500,00	-60.000,00	423.500,00	0,00	400.000,00	11.568,30	118.351,78	27,95
AMORTIZAÇÃO DA DÍVIDA	300.000,00	0,00	300.000,00	0,00	0,00	0,00	0,00	0,00
Reserva de Contingência	300.000,00	0,00	300.000,00	0,00	0,00	0,00	0,00	0,00
Reserva de Contingência	300.000,00	0,00	300.000,00	0,00	0,00	0,00	0,00	0,00
Despesas Intra-Orçamentárias (IX)	-	-	-	-	-	-	-	-
Subtotal das Despesas (X) = (VIII + IX)	22.849.900,00	0,00	22.849.900,00	999.564,33	15.251.559,95	2.427.812,86	11.580.164,84	50,69
Amortização da Div / Refinanciamento (XI)	-	-	-	-	-	-	-	-
Subtotal c/ Refinanciamento (XII) = (X + XI)	22.849.900,00	0,00	22.849.900,00	999.564,33	15.251.559,95	2.427.812,86	11.580.164,84	50,69
Superávit (XIII)	-	-	-	-	-	-	1.882.171,22	8,23
Total (XIV) = (XII + XIII)	22.849.900,00	0,00	22.849.900,00	999.564,33	15.251.559,95	2.427.812,86	13.462.336,06	58,92

RREO - Anexo I (LRF, Art. 52, inciso I, alíneas "a" e "b" do inciso II e §1º)

R\$ 1,00

GOVERNO MUNICIPAL DE MORAÚJO
Relatório Resumido de Execução Orçamentária

Balanco Orçamentário


Orçamento Fiscal e da Seguridade Social

Período: Janeiro a Outubro de 2013/Bimestre: Setembro e Outubro

R\$ 1.00

RREO - Anexo I (LRF, Art. 52, inciso I, alíneas "a" e "b" do inciso II e §1º)


JURANDI FONTELES DE OLIVEIRA
PREFEITO MUNICIPAL


PUBLICITÁSSORIA E PLANEJ. CONTABIL S/C
LTDA
Contador - CRC 13850


VLATINER DE PAULA ANDRADE
CONTROLADOR


EZEQUIEL ALBUQUERQUE AGUIAR
SECRETÁRIO DE FINANÇAS

GOVERNO MUNICIPAL DE MORAÚJO
Relatório Resumido de Execução Orçamentária
Demonstrativo da Execução das Despesas por Função/Subfunção
Orçamento Fiscal e da Seguridade Social
Período: Janeiro a Outubro de 2013/Bimestre: Setembro e Outubro

Função/Subfunção	Dotação Inicial	Dotação Atualizada (a)	Despesas Empenhadas		Despesas Liquidadas		% (b/a)	Saldo a Liquidar (a-b)
			Até o Bimestre		Até o Bimestre (b)			
			No Bimestre	Até o Bimestre	No Bimestre	(b / total b) %		
Despesas (Exceto Intra-Orçamentárias) (I)								
Legislativa	726.100,00	726.100,00	4.910,95	640.687,82	117.769,82	588.347,21	5,08	137.752,79
Ação Legislativa	726.100,00	726.100,00	4.910,95	640.687,82	117.769,82	588.347,21	5,08	137.752,79
Essencial à Justiça	6.000,00	6.000,00	0,00	0,00	0,00	0,00	0,00	6.000,00
Defesa do Interesse Público no Processo Judiciário	6.000,00	6.000,00	0,00	0,00	0,00	0,00	0,00	6.000,00
Administração	1.682.400,00	1.956.600,00	225.039,14	1.512.940,68	241.901,20	1.268.954,76	10,96	687.645,24
Planejamento e Orçamento	12.000,00	12.000,00	0,00	0,00	0,00	0,00	0,00	12.000,00
Administração Geral	1.456.400,00	1.750.900,00	218.139,74	1.410.595,32	228.968,40	1.174.829,09	10,15	576.070,91
Administração Financeira	198.700,00	178.400,00	6.899,40	91.370,96	11.500,40	83.151,27	0,72	95.248,73
Comunicação Social	15.300,00	15.300,00	0,00	10.974,40	1.432,40	10.974,40	0,09	4.325,60
Segurança Pública	277.000,00	277.000,00	5.200,00	158.516,34	22.020,49	111.944,32	0,97	165.055,68
Policimento	277.000,00	277.000,00	5.200,00	158.516,34	22.020,49	111.944,32	0,97	165.055,68
Assistência Social	1.523.300,00	1.552.600,00	67.414,60	600.638,95	112.614,11	473.727,67	4,09	1.078.872,33
Assistência ao Idoso	161.900,00	168.900,00	5.856,60	81.002,50	22.681,10	64.162,50	0,55	104.737,50
Assistência à Criança e ao Adolescente	252.300,00	243.300,00	-6.054,00	119.910,48	23.825,39	92.924,64	0,80	150.375,36
Assistência Comunitária	1.109.100,00	1.140.400,00	67.612,00	399.725,97	66.107,62	316.640,53	2,73	823.759,47
Saúde	3.814.300,00	3.966.000,00	259.652,14	3.218.120,89	450.049,46	2.291.922,68	19,79	1.674.077,32
Atenção Básica	2.820.600,00	2.981.300,00	153.534,17	2.440.210,11	320.403,72	1.670.458,22	14,43	1.310.841,78
Assistência Hospitalar e Ambulatorial	933.700,00	924.700,00	101.613,97	734.209,78	122.537,64	586.994,96	5,07	337.705,04
Suporte Profilático e Terapêutico	60.000,00	60.000,00	4.504,00	43.701,00	7.108,10	34.469,50	0,30	25.530,50
Trabalho	40.000,00	40.000,00	0,00	0,00	0,00	0,00	0,00	40.000,00
Fomento ao Trabalho	40.000,00	40.000,00	0,00	0,00	0,00	0,00	0,00	40.000,00
Educação	8.374.800,00	8.557.000,00	378.618,95	6.300.012,07	1.041.907,61	4.840.694,12	41,80	3.716.305,88
Ensino Fundamental	6.785.600,00	7.045.600,00	394.259,76	5.586.055,90	946.026,59	4.408.058,80	38,07	2.637.541,20
Ensino Médio	90.000,00	90.000,00	-20.439,50	61.850,18	12.098,34	44.774,54	0,39	45.225,46
Ensino Superior	182.200,00	194.400,00	0,00	194.400,00	32.400,00	129.600,00	1,12	64.800,00
Educação Infantil	1.183.000,00	1.093.000,00	3.605,49	387.314,90	50.913,81	251.715,69	2,17	841.284,31
Educação de Jovens e Adultos	134.000,00	134.000,00	1.193,20	70.391,09	468,87	6.545,09	0,06	127.454,91
Cultura	701.600,00	490.200,00	0,00	262.823,00	10.390,00	247.650,50	2,14	242.549,50
Difusão Cultural	701.600,00	490.200,00	0,00	262.823,00	10.390,00	247.650,50	2,14	242.549,50
Direito da Cidadania	25.000,00	25.000,00	0,00	0,00	0,00	0,00	0,00	25.000,00
Assistência ao Povo Indígena	25.000,00	25.000,00	0,00	0,00	0,00	0,00	0,00	25.000,00
Urbanismo	2.570.400,00	2.500.400,00	57.385,15	1.619.426,87	344.069,04	1.296.573,93	11,20	1.203.826,07
Infra-Estrutura Urbana	1.070.300,00	1.065.300,00	56.858,15	590.197,84	105.666,00	461.124,97	3,98	604.175,03
Serviços Urbanos	1.310.100,00	1.310.100,00	527,00	1.029.229,03	238.403,04	835.448,96	7,21	474.651,04
Saneamento Básico Urbano	190.000,00	125.000,00	0,00	0,00	0,00	0,00	0,00	125.000,00
Habitação	384.000,00	243.000,00	0,00	0,00	0,00	0,00	0,00	243.000,00
Habitação Rural	214.000,00	168.000,00	0,00	0,00	0,00	0,00	0,00	168.000,00

RREO - Anexo II (LRE, Art. 52, inciso II, alínea "c")

R\$ 1,00

GOVERNO MUNICIPAL DE MORAÚJO
Relatório Resumido de Execução Orçamentária
Demonstrativo da Execução das Despesas por Função/Subfunção

Orçamento Fiscal e da Seguridade Social

Período: Janeiro a Outubro de 2013/Bimestre: Setembro e Outubro

RRRO - Anexo II (LRF, Art. 52, inciso II, alínea "c")

R\$ 1,00


JURANDI FONTELES DE OLIVEIRA
PREFEITO MUNICIPAL


PUBLICONT ASSESSORIA E PLANEJ. CONTABIL S/C
LTDA
Contador - CRC 13350


VLATINER DE PAULA ANDRADE
CONTROLADOR


EZEQUIEL ALBUQUERQUE AGUIAR
SECRETÁRIO DE FINANÇAS

GOVERNO MUNICIPAL DE MORAÚJO
Relatório Resumido de Execução Orçamentária
Demonstrativo da Receita Corrente Líquida
Orçamento Fiscal e da Seguridade Social

Período: Janeiro a Outubro de 2013/Bimestre: Setembro e Outubro

Especificação	Evolução da Receita Realizada nos Últimos 12 Meses												Total (Últimos 12 Meses)	Previsão Atualizada do Exercício
	Novembro/2012	Dezembro/2012	Janeiro/2013	Fevereiro/2013	Março/2013	Abril/2013	Mai/2013	Junho/2013	Julho/2013	Agosto/2013	Setembro/2013	Outubro/2013		
cc (I)	1.280.799,31	2.082.490,70	1.278.666,93	1.606.534,65	1.220.869,35	1.401.202,32	1.445.490,11	1.278.473,42	1.119.298,53	1.281.542,24	1.346.944,05	1.323.524,48	16.665.836,09	22.005.900,00
Receita Tributária	10.153,09	223.796,78	21.891,45	19.386,11	27.805,05	12.982,72	5.906,11	14.104,70	13.399,08	8.329,50	35.050,35	13.959,44	406.768,38	375.000,00
IPTU	0,00	16.225,62	0,00	0,00	0,00	0,00	0,20	0,00	0,00	0,00	0,00	0,00	16.225,82	10.000,00
IRRF	4.955,51	111.557,81	10.068,44	5.623,48	14.314,16	6.780,85	2.343,62	4.261,24	4.068,04	6.127,62	11.610,59	7.204,23	188.935,59	200.000,00
Imposto sobre Transmissão "Inte	0,00	0,00	0,00	0,00	0,00	90,00	0,00	0,00	0,00	0,00	0,00	400,00	490,00	10.000,00
ISS	5.197,58	95.978,35	10.460,21	5.392,63	13.380,89	5.913,37	3.320,79	9.818,46	9.183,04	2.184,88	23.357,26	6.343,21	190.530,67	100.000,00
Outras Taxas pelo Exercício do E	0,00	35,00	1.362,80	8.370,00	110,00	198,50	241,50	29,00	128,00	17,00	82,50	12,00	10.586,30	10.000,00
Receitas de Contribuições	0,00	0,00	0,00	0,00	0,00	0,00	0,00	0,00	0,00	0,00	0,00	0,00	6.294,87	65.000,00
Iluminação Pública	0,00	0,00	0,00	0,00	0,00	0,00	0,00	0,00	0,00	0,00	0,00	0,00	6.294,87	60.000,00
Receita Patrimonial	483,36	513,41	485,92	962,41	1.222,26	992,04	1.534,89	1.515,38	1.334,10	1.163,81	1.743,00	2.370,65	14.321,23	116.700,00
Receita de Remuneração de Dep	0,00	0,00	0,00	3,52	6,98	12,24	8,51	5,14	0,00	0,00	18,07	13,44	67,90	2.000,00
Receita de Remuneração de Dep	301,44	251,86	163,77	597,78	700,97	561,05	1.021,29	1.016,92	711,16	612,38	526,90	568,31	7.033,82	49.700,00
Receita de Remuneração de Dep	16,82	43,03	128,89	32,37	48,93	57,05	65,51	51,63	51,67	74,51	137,88	773,94	1.482,23	5.000,00
Receita de Remuneração de Dep	71,32	51,90	21,49	43,08	94,52	75,36	133,10	189,47	160,40	84,43	148,96	212,43	1.286,46	5.000,00
Receita de Remuneração de Dep	13,67	9,10	9,99	8,25	9,25	10,39	10,13	10,33	71,42	135,19	127,99	184,62	600,33	5.000,00
Receita de Remuneração de Out	0,20	0,28	0,00	0,00	0,00	0,00	0,00	0,00	0,00	0,00	0,00	0,00	340,26	10.000,00
Remuneração de Outros Deposít	79,91	157,24	161,78	277,41	361,61	275,95	296,35	224,09	339,45	257,30	511,44	567,69	3.510,22	25.000,00
Receita Agropecuária	0,00	0,00	0,00	0,00	0,00	0,00	0,00	0,00	0,00	0,00	0,00	0,00	0,00	0,00
Receita Industrial	0,00	0,00	0,00	0,00	0,00	0,00	0,00	0,00	0,00	0,00	0,00	0,00	0,00	0,00
Receita de Serviços	0,00	0,00	0,00	0,00	0,00	0,00	0,00	0,00	0,00	0,00	0,00	0,00	0,00	15.000,00
Transferências Correntes	1.268.856,66	1.795.973,75	1.253.585,89	1.583.453,79	1.183.636,37	1.384.483,08	1.438.048,11	1.262.849,34	1.104.565,35	1.271.214,70	1.308.224,90	1.278.758,64	16.133.651,58	21.389.200,00
FPM	529.946,62	927.112,12	552.558,94	743.405,95	428.148,35	459.392,51	660.086,04	550.704,87	392.172,15	512.758,83	424.375,20	424.381,72	6.605.047,30	8.000.000,00
ITR	24,01	38,05	17,77	18,40	966,24	42,64	79,58	118,57	6,30	14,62	127,34	615,91	2.069,43	10.000,00
Cota-parte Royalties - Compensa	1.479,14	1.732,28	1.842,91	2.477,83	2.713,14	2.404,36	2.527,47	2.435,61	2.564,98	2.439,92	2.502,87	8.844,10	33.964,61	30.000,00
Cota-Parte do Fundo Especial d	7.125,98	7.900,93	7.752,78	8.219,47	8.142,47	7.157,65	7.089,99	6.570,96	7.210,89	7.809,32	8.237,80	2.719,50	85.937,74	100.000,00
PISO DE ATENCAO BASICA FI	16.977,08	16.977,08	16.977,08	35.977,08	16.977,08	16.977,08	23.667,08	16.977,08	16.977,08	19.191,67	19.191,67	23.620,85	240.487,91	100.000,00
SAUDE DA FAMILIA	32.085,00	32.085,00	32.085,00	32.085,00	32.085,00	32.085,00	32.085,00	32.085,00	32.085,00	32.085,00	32.085,00	32.085,00	385.020,00	500.000,00
AGENTES COMUNITARIOS DE	17.420,00	17.420,00	17.420,00	0,00	19.000,00	19.000,00	19.000,00	19.000,00	19.000,00	19.000,00	19.000,00	19.000,00	204.260,00	200.000,00
SAUDE BUCAL	6.690,00	6.690,00	6.690,00	6.690,00	6.690,00	6.690,00	6.690,00	6.690,00	6.690,00	6.690,00	6.690,00	13.380,00	73.590,00	90.000,00
Compensação de Espec	2.649,06	2.649,06	0,00	0,00	5.298,12	0,00	0,00	0,00	0,00	0,00	0,00	0,00	10.596,24	30.000,00
Outras Programas Fin	0,00	6.100,00	6.100,00	0,00	6.100,00	12.200,00	0,00	12.200,00	0,00	0,00	0,00	18.300,00	61.000,00	20.000,00
Lim. MAC	21.597,08	21.597,08	21.597,08	21.597,08	21.597,08	21.597,08	21.597,08	21.597,08	21.597,08	21.597,08	29.097,08	29.097,08	274.164,96	50.000,00
VIGILANCIA EPIDEMIOLOGICA	0,00	0,00	0,00	3.372,23	7.816,90	0,00	0,00	0,00	7.816,90	0,00	0,00	0,00	28.196,17	40.000,00
VIGILANCIA SANITARIA	0,00	0,00	2.983,43	0,00	0,00	0,00	0,00	0,00	0,00	5.966,86	0,00	0,00	8.950,29	20.000,00
Outras Transf. do SUS - Fundo e	0,00	0,00	0,00	0,00	0,00	0,00	6.000,00	0,00	9.045,00	1.674,90	0,00	0,00	16.719,90	50.000,00
PETS	2.500,00	2.500,00	0,00	0,00	0,00	0,00	2.500,00	0,00	0,00	2.500,00	2.500,00	0,00	22.500,00	50.000,00
IGD	8.556,51	4.300,89	1.955,57	5.551,89	4.300,89	4.156,02	4.156,02	4.156,02	4.156,02	4.156,02	4.156,02	8.512,71	53.958,56	50.000,00
PROJOVEM	0,00	6.280,50	0,00	0,00	13.818,00	7.537,50	0,00	0,00	0,00	0,00	0,00	0,00	27.636,00	100.000,00
TRANSF. UNIAO - PROG. DE A	5.751,00	8.277,02	15.794,51	5.763,01	7.014,01	7.014,01	0,00	0,00	0,00	0,00	0,00	0,00	49.613,56	10.000,00

RREO - Anexo III (LRF - Art. 53, inciso I)

GOVERNO MUNICIPAL DE MORAÚJO
Relatório Resumido de Execução Orçamentária
Demonstrativo da Receita Corrente Líquida

Orçamento Fiscal e da Seguridade Social

Período: Janeiro a Outubro de 2013/Bimestre: Setembro e Outubro

RREO - Anexo III (LRF - Art. 53, inciso I) Outras Transf. de Recurso do FN														R\$ 1,00		
	0,00	0,00	0,00	0,00	0,00	0,00	0,00	0,00	0,00	0,00	0,00	0,00	0,00	0,00	0,00	0,00
Transferências do Salário-Educa	13.600,67	13.984,33	14.844,40	23.862,47	14.706,38	14.135,01	14.227,15	7.014,01	5.338,50	14.028,02	7.536,63	18.730,38	17.375,13	70.022,67	80.000,00	
Transf. FNDE/PNAE - P	9.594,00	9.594,00	0,00	0,00	2.300,00	2.300,00	2.300,00	14.812,61	14.276,57	14.812,61	14.575,22	15.392,64	15.471,58	183.889,03	200.000,00	
FNDE/PNAE - Fundamen	2.280,00	2.280,00	0,00	0,00	8.880,00	8.880,00	8.880,00	2.300,00	2.300,00	2.300,00	0,00	4.600,00	2.300,00	37.588,00	10.000,00	
FNDE/PNAE - PEJA	528,00	528,00	0,00	0,00	714,00	714,00	714,00	8.880,00	8.880,00	8.880,00	0,00	17.760,00	8.880,00	75.600,00	50.000,00	
FNDE/PNAE - Pre Esco	2.640,00	2.640,00	0,00	0,00	2.490,00	2.490,00	2.490,00	714,00	714,00	714,00	0,00	1.428,00	714,00	6.768,00	10.000,00	
Transferências Diretas do FNDE	9.974,20	9.974,20	0,00	0,00	0,00	10.781,70	10.781,70	2.490,00	2.490,00	2.490,00	0,00	4.980,00	2.490,00	25.200,00	10.000,00	
ICMS DESONERADO LC	840,94	841,06	0,00	0,00	0,00	3.377,58	844,39	844,39	844,39	844,39	844,39	844,39	844,39	10.125,92	20.000,00	
Outras Transferências da União	2.584,39	0,00	0,00	0,00	0,00	0,00	0,00	0,00	0,00	0,00	0,00	136.536,46	0,00	139.122,85	190.000,00	
I.C.M.S.	202.895,65	212.608,93	231.793,19	197.228,74	203.996,08	203.325,01	199.946,93	204.729,57	204.729,57	209.791,07	222.297,97	223.865,35	256.667,51	2.569.146,00	3.000.000,00	
Cota-Parte do IPVA	654,59	859,57	6.790,04	23.875,62	8.395,01	6.879,39	7.424,96	754,56	785,91	774,13	828,33	753,46	805,47	65.214,07	80.000,00	
Cota-Parte do IPI so	755,94	868,03	902,84	693,23	6.111,97	561,15	743,82	0,00	0,00	0,00	0,00	0,00	0,00	9.095,02	20.000,00	
Cota-Parte Royalties - Compens	0,00	802,72	887,75	902,28	1.044,76	2.033,43	0,00	0,00	975,82	1.910,99	0,00	1.011,78	1.062,51	10.632,04	20.000,00	
Outras Transferências dos Estad	0,00	0,00	0,00	0,00	26.512,15	0,00	0,00	0,00	0,00	0,00	24.000,00	750,00	15.460,00	66.712,15	30.000,00	
Transf. de Rec. do Fundo de Ma	275.508,36	292.831,98	305.379,68	354.616,16	256.269,15	329.159,23	312.142,56	246.816,19	236.209,85	273.952,42	252.163,70	274.343,80	3.409.383,08	4.200.000,00		
Transferências de Recursos da C	89.698,44	176.867,48	0,00	117.114,35	77.049,59	194.036,91	77.049,59	81.935,18	78.838,55	78.838,55	78.838,55	78.838,55	1.129.105,74	1.600.000,00		
Transf. de Convênios dos Estad	0,00	0,00	0,00	0,00	0,00	8.001,00	8.001,00	8.001,00	8.001,00	8.001,00	0,00	8.001,00	0,00	32.004,00	50.000,00	
Outros Conv do Estad	4.500,00	9.633,44	0,00	0,00	0,00	0,00	0,00	0,00	0,00	0,00	0,00	0,00	0,00	14.133,44	774.200,00	
Outras Receitas Correntes	1.306,20	62.206,76	2.703,67	2.732,34	8.205,67	2.744,48	0,00	0,00	0,00	0,00	834,23	1.925,80	22.140,88	104.800,03	45.000,00	
Multas Aplicadas pelos Tribunais	0,00	0,00	0,00	133,02	0,00	638,46	0,00	0,00	0,00	0,00	798,07	1.064,10	0,00	2.633,65	5.000,00	
Outras Restituições	1.306,20	906,50	2.703,67	2.599,32	8.205,67	1.297,76	0,00	0,00	0,00	0,00	36,16	861,70	22.140,88	40.067,86	15.000,00	
Dívida Ativa Outros	0,00	61.300,26	0,00	0,00	0,00	0,00	0,00	0,00	0,00	0,00	0,00	0,00	0,00	61.300,26	10.000,00	
Outras Receitas	0,00	0,00	0,00	0,00	0,00	808,26	0,00	0,00	0,00	0,00	0,00	0,00	0,00	808,26	5.000,00	
Deduções (II)	0,00	0,00	158.412,76	193.044,98	128.423,53	134.715,87	173.827,26	151.946,24	147.683,86	130.251,96	136.942,06	1.476.650,51	0,00	0,00		
Contrib. Plano Previdência	0,00	0,00	0,00	0,00	0,00	0,00	0,00	0,00	0,00	0,00	0,00	0,00	0,00	0,00		
Compensação Regime Previdência	0,00	0,00	0,00	0,00	0,00	0,00	0,00	0,00	0,00	0,00	0,00	0,00	0,00	0,00		
Deduções FUNDEB	0,00	0,00	158.412,76	193.044,98	128.423,53	134.715,87	173.827,26	151.946,24	147.683,86	130.251,96	136.942,06	1.476.650,51	0,00	0,00		
Receita Corrente Líquida (III)-(II)	1.280.799,31	2.082.490,70	1.120.254,17	1.413.489,67	1.092.445,82	1.266.486,45	1.271.662,85	1.126.527,18	997.896,54	1.133.858,38	1.216.692,09	1.186.582,42	15.189.185,58	22.005.900,00		


GOVERNO MUNICIPAL DE MORAÚJO
Relatório Resumido de Execução Orçamentária
Demonstrativo da Receita Corrente Líquida

Orçamento Fiscal e da Seguridade Social


Período: Janeiro a Outubro de 2013/Bimestre: Setembro e Outubro

-RREO - Anexo III (LRF - Art. 53, inciso I)

R\$ 1.00



JURANDI FONTELES DE OLIVEIRA
PREFEITO MUNICIPAL



PUBLICONT ASSESSORIA E PLANEJAMENTO CONTÁBIL S/C
LTDA
Contador - CRC 13350



VLATINER DE PAULA ANDRADE
CONTROLADOR



EZEQUIEL ALBUQUERQUE AGUIAR
SECRETÁRIO DE FINANÇAS

GOVERNO MUNICIPAL DE MORAÚJO
Relatório Resumido de Execução Orçamentária
Demonstrativo das Receitas e Despesas Previdenciárias do Regime Próprio de Previdência dos Servidores

Orçamento da Seguridade Social


Período: Janeiro a Outubro de 2013/Bimestre: Setembro e Outubro

RREO - Anexo IV (LRF, Art. 53, inciso II)

(-) Deduções da Receita

Total das Receitas Previdenciárias Intra-Orçamentárias	0,00		0,00		0,00		0,00		R\$ 1,00
	Dotação Inicial	Dotação Atualizada	No Bimestre	Até o Bimestre 2013	Até o Bimestre 2012	Até o Bimestre 2012	Até o Bimestre 2012		
Despesas Intra-Orçamentárias									
Total das Despesas Previdenciárias Intra-Orçamentárias	0,00	0,00	0,00	0,00	0,00	0,00	0,00	0,00	0,00


JURANDI FONTELES DE OLIVEIRA
 PREFEITO MUNICIPAL


PUBLICCONT ASSESSORIA PLANEJ CONTABIL S/C
 LTDA
 Contador - CRC 13350


VLATINER DE PAULA ANDRADE
 CONTROLADOR


EZEQUIEL ALBUQUERQUE AGUIAR
 SECRETÁRIO DE FINANÇAS

GOVERNO MUNICIPAL DE MORAÚJO
Relatório Resumido de Execução Orçamentária
Demonstrativo do Resultado Nominal
Orçamento Fiscal e da Seguridade Social

Período: Janeiro a Outubro / Bimestre: Setembro a Outubro de 2013

RREO - Anexo V (LRF, Art. 53, inciso III)

R\$ 1,00

DÍVIDA FISCAL LÍQUIDA	SALDO		
	Em 31/Dez/2012 (a)	Em Agosto (b)	Em Outubro (c)
DÍVIDA CONSOLIDADA (I)	0,00	0,00	0,00
DEDUÇÕES (II)			
Disponibilidade de Caixa Bruta	461.980,51	291.652,56	658.060,62
Demais Haveres Financeiros			
(-) Restos a Pagar Processados (Exceto Precatórios)	507.910,49	900,67	900,67
DÍVIDA CONSOLIDADA LÍQUIDA (III) = (I - II)	0,00	0,00	0,00
RECEITAS DE PRIVATIZAÇÕES (IV)			
PASSIVOS RECONHECIDOS (V)			
DÍVIDA FISCAL LÍQUIDA (VI) = (III + IV - V)	0,00	0,00	0,00

RESULTADO NOMINAL	PERÍODO DE REFERÊNCIA	
	No Bimestre (c-b)	Até o Bimestre (c-a)
DÍVIDA CONSOLIDADA (I)	0,00	0,00

DISCRIMINAÇÃO DA META FISCAL	VALOR CORRENTE
META DE RESULTADO NOMINAL FIXADA NO ANEXO DE METAS FISCAIS DA LDO PARA O EXERCÍCIO DE REFERÊNCIA	144.866,17

REGIME PREVIDENCIÁRIO

DÍVIDA FISCAL LÍQUIDA PREVIDENCIÁRIA	SALDO		
	Em 31/Dez/2012	Em Agosto	Em Outubro
DÍVIDA CONSOLIDADA PREVIDENCIÁRIA (VII)	0,00	0,00	0,00
Passivo Atuarial			
Demais Dívidas			
DEDUÇÕES (II)			
Disponibilidade de Caixa Bruta	0,00	0,00	0,00
Investimentos			
Demais Haveres Financeiros			
(-) Restos a Pagar Processados	0,00	0,00	0,00
DÍVIDA CONSOLIDADA LÍQUIDA (VIII)	0,00	0,00	0,00
PREVIDENCIÁRIA (IX) = (VII - VIII)	0,00	0,00	0,00
PASSIVOS RECONHECIDOS (X)			
DÍVIDA FISCAL LÍQUIDA PREVIDENCIÁRIA (XI)=(IX-X)	0,00	0,00	0,00

GOVERNO MUNICIPAL DE MORAÚJO
Relatório Resumido de Execução Orçamentária

Demonstrativo do Resultado Nominal

Orçamento Fiscal e da Seguridade Social

Período: Janeiro a Outubro / Bimestre: Setembro a Outubro de 2013

RREO - Anexo V (LRF, Art. 53, inciso III)


R\$ 1,00




JURANDI FONTELES DE OLIVEIRA
PREFEITO MUNICIPAL



PUBLICONT ASSESSORIA E PLANEJ CONTABIL S/C
LTDA
Contador / CRC 13350



VLATINER DE PAULA ANDRADE
CONTROLADOR



EZEQUIEL ALBUQUERQUE AGUIAR
SECRETÁRIO DE FINANÇAS

GOVERNO MUNICIPAL DE MORAÚJO
Relatório Resumido de Execução Orçamentária

Demonstrativo do Resultado Primário

Orçamento Fiscal e da Seguridade Social

Período: Janeiro a Outubro de 2013/Bimestre: Setembro e Outubro

RREO - Anexo VI (LRF, Art. 53, inciso III)

R\$ 1,00

Receitas	Previsão Atualizada	Receitas Realizadas		
		No Bimestre	Até Bimestre 2013	Até Bimestre 2012
Receitas Primárias Correntes (I)	19.682.200,00	2.399.160,86	13.022.027,60	2.296.430,05
Receitas Tributárias	375.000,00	49.009,79	172.818,51	28.894,52
Receitas de Contribuições	65.000,00	6.294,87	6.294,87	0,00
Receitas Previdenciárias	0,00	0,00	0,00	0,00
Outras Receitas de Contribuições	65.000,00	6.294,87	6.294,87	0,00
Receita Patrimonial Líquida	15.000,00	0,00	0,00	0,00
Receita Patrimonial	116.700,00	4.113,65	13.324,46	1.734,97
(-) Aplicações Financeiras	(101.700,00)	(4.113,65)	(13.324,46)	(1.734,97)
Receita de Serviços	15.000,00	0,00	0,00	0,00
Transferências Correntes	19.167.200,00	2.319.789,52	12.801.627,15	2.263.558,84
Convênios	2.074.200,00	8.001,00	32.004,00	56.398,93
Outras Transferências Correntes	19.315.000,00	2.578.982,54	13.036.817,17	2.207.159,91
Demais Receitas Correntes	45.000,00	24.066,68	41.287,07	3.976,69
Dívida Ativa	15.000,00	0,00	0,00	1.064,10
Diversas Receitas Correntes	30.000,00	24.066,68	41.287,07	2.912,59
Receitas de Capital (II)	3.070.000,00	426.984,00	426.984,00	58.774,00
Operações de Crédito (III)	550.000,00	0,00	0,00	0,00
Amortização de Empréstimos (IV)	10.000,00	0,00	0,00	0,00
Alienação de Bens (V)	510.000,00	0,00	0,00	0,00
Transferências de Capital	2.000.000,00	426.984,00	426.984,00	58.774,00
Convênios	2.000.000,00	426.984,00	426.984,00	58.774,00
Outras Transferências de Capital	0,00	0,00	0,00	0,00
Outras Receitas de Capital	0,00	0,00	0,00	0,00
Receitas Primárias de Capital (VI) = (II - III - IV - V)	2.000.000,00	426.984,00	426.984,00	58.774,00
Receita Primária Total (VII) = (I + VI)	21.682.200,00	2.826.144,86	13.449.011,60	2.355.204,05

Despesas	Dotação Atualizada	Despesas Liquidadas		
		No Bimestre	Até Bimestre 2013	Até Bimestre 2012
Despesas Correntes (VIII)	18.476.600,00	2.412.577,34	11.398.649,91	1.943.024,25
Pessoal e Encargos Sociais	9.399.900,00	1.425.436,44	6.844.442,19	1.160.615,96
Juros e Encargos da Dívida (IX)	0,00	0,00	0,00	0,00
Outras Despesas Correntes	9.076.700,00	987.140,90	4.554.207,72	782.408,29
Despesas Primárias Correntes (X) = (VIII - IX)	18.476.600,00	2.412.577,34	11.398.649,91	1.943.024,25
Despesas Capital (XI)	4.073.300,00	15.235,52	181.514,93	62.748,16
Investimentos	3.649.800,00	3.667,22	63.163,15	14.813,40
Inversões Financeiras	0,00	0,00	0,00	0,00
Concessão de Empréstimos (XII)	0,00	0,00	0,00	0,00
Aquisição de Título de Capital já Integralizado (XIII)	0,00	0,00	0,00	0,00
Demais Inversões Financeiras	0,00	0,00	0,00	0,00
Amortização da Dívida (XIV)	423.500,00	11.568,30	118.351,78	47.934,76
Despesas Primárias de Capital (XV) = (XI - XII - XIII - XIV)	3.649.800,00	3.667,22	63.163,15	14.813,40
Reserva de Contigência (XVI)	300.000,00	---	---	---
Reserva do RPPS (XVII)	0,00	---	---	---
Despesa Primária Total (XVIII) = (X + XV + XVI + XVII)	22.426.400,00	2.416.244,56	11.461.813,06	1.957.837,65

Resultado Primário (XIX) = (VII - XVIII)	-744.200,00	409.900,30	1.987.198,54	397.366,40
Saldo de Exercício Anteriores	---	---	---	---

Discriminação da Meta Fiscal	Valor Corrente
Meta de Resultado Primário Fixada no Anexo de Metas Fiscais da LDO para o Exercício de Referência	1.896.102,70

GOVERNO MUNICIPAL DE MORAÚJO
Relatório Resumido de Execução Orçamentária
Demonstrativo do Resultado Primário
Orçamento Fiscal e da Seguridade Social


Período: Janeiro a Outubro de 2013/Bimestre: Setembro e Outubro

RREO - Anexo VI (LRF, Art. 53, inciso III)

R\$ 1,00



JURANDI FONTELES DE OLIVEIRA
PREFEITO MUNICIPAL



PUBLICONT ASSESSORIA E PLANEJ CONTABIL S/C
LTDA
Contador - CRC 13350



VLATINER DE PAULA ANDRADE
CONTROLADOR



EZEQUIEL ALBUQUERQUE AGUIAR
SECRETÁRIO DE FINANÇAS

GOVERNO MUNICIPAL DE MORAÍJO
 Relatório Resumido de Execução Orçamentária
Restos a Pagar por Poder e Órgão
 Orçamento Fiscal e da Seguridade Social
 Período: Janeiro a Outubro de 2013/Bimestre: Setembro e Outubro

RREO - Anexo VII (LRF, Art. 52, inciso I, alíneas "a" e "b", do inciso II e §1º)
 RREO - Anexo VII (LRF, art. 53, inciso V)

PODER/ÓRGÃO	RESTOS A PAGAR PROCESSADOS				RESTOS A PAGAR NÃO PROCESSADOS				R\$ 1,00	
	Inscritos		Pagos	Cancelados	A Pagar	Inscritos		Pagos		A Pagar
	Em Exercícios Anteriores	Em 31 de Dezembro de 2012				Em Exercícios Anteriores	Em 31 de Dezembro de 2012			
RESTOS A PAGAR (EXCETO INTRA-ORÇAMENTÁRIOS) (I)										
EXECUTIVO										
Secretaria de Finanças - Sefin	0,00	4.210,00	4.210,00	0,00	0,00	0,00	0,00	0,00	0,00	
Reserva de Contingência	0,00	0,00	0,00	0,00	0,00	0,00	0,00	0,00	0,00	
Poder Executivo Municipal	0,00	40.456,66	0,00	0,00	0,00	0,00	0,00	0,00	0,00	
Secretaria de Planej. e Administração	0,00	15.734,00	40.456,66	0,00	0,00	0,00	0,00	0,00	0,00	
Fundo Municipal de Educação - FME	0,00	300.634,25	15.734,00	0,00	0,00	0,00	0,00	0,00	0,00	
Fundo Municipal de Saúde - FMS	0,00	72.111,72	300.634,25	0,00	0,00	0,00	0,00	0,00	0,00	
Fundo Municipal de Ass Social - FMAS	0,00	13.194,00	72.111,72	0,00	600,00	0,00	0,00	0,00	0,00	
Desenv.Rural,Agricult.Pecuária e Pesca	0,00	6.470,00	0,00	0,00	13.194,00	0,00	0,00	0,00	0,00	
Urbanismo, Serviço de Utilidade Publica	0,00	34.599,19	6.470,00	0,00	0,00	0,00	0,00	0,00	0,00	
Secretaria do Esporte,Juventude e Lazer	0,00	4.700,00	34.599,19	0,00	0,00	0,00	0,00	0,00	0,00	
Secretaria de Cultura e Turismo	0,00	3.850,00	4.700,00	0,00	0,00	0,00	0,00	0,00	0,00	
Secretaria do Meio Ambiente e Mineração	0,00	3.700,00	3.850,00	0,00	0,00	0,00	0,00	0,00	0,00	
FUNDEB-Fundo Des.da Educ.Basica Eval Mag	0,00	293.851,45	3.700,00	0,00	0,00	0,00	0,00	0,00	0,00	
Fundo Munic.Dir.Criança/Adolescent-FMDCA	0,00	3.110,00	0,00	0,00	293.851,45	0,00	0,00	0,00	0,00	
Secretaria de Infra Estrutura	0,00	4.240,00	3.110,00	0,00	0,00	0,00	0,00	0,00	0,00	
LEGISLATIVO										
Poder Legislativo Municipal	0,00	13.194,00	4.240,00	0,00	0,00	0,00	0,00	0,00	0,00	
RESTOS A PAGAR (INTRA-ORÇAMENTÁRIOS) (II)	0,00	13.194,00	13.194,00	0,00	0,00	0,00	0,00	0,00	0,00	
TOTAL (III) = (I + II)	0,00	814.655,27	507.009,82	0,00	307.645,45	0,00	939.464,23	785.804,56	153.659,67	


GOVERNO MUNICIPAL DE MORAÚJO
Relatório Resumido de Execução Orçamentária
Restos a Pagar por Poder e Órgão

Orçamento Fiscal e da Seguridade Social
Período: Janeiro a Outubro de 2013/Bimestre: Setembro e Outubro


RREO - Anexo VII (LRF, Art. 52, inciso I, alíneas "a" e "b", do inciso II e §1º)



JURANDI FONTELES DE OLIVEIRA
PREFEITO MUNICIPAL



VLATINER DE PAULA ANDRADE
CONTROLADOR



PUBLICONT ASSESSORIA E PLANEJAMENTO CONTABIL S/C
LTDA
Contador - CRC 13350



EZEQUIEL ALBUQUERQUE AGUIAR
SECRETÁRIO DE FINANÇAS

GOVERNO MUNICIPAL DE MORAÚJO

Relatório Resumido da Execução Orçamentária

Demonstrativo das Receitas e Despesas com Manutenção e Desenvolvimento do Ensino - MDE

Orçamentos Fiscal e da Seguridade Social

Período: Janeiro a Outubro de 2013/Bimestre: Setembro e Outubro

RREO - ANEXO VIII (LDB. art. 72)

R\$ 1,00

RECEITAS DO ENSINO

RECEITA RESULTANTE DE IMPOSTOS (caput do art. 212 da Constituição)	PREVISÃO INICIAL	PREVISÃO ATUALIZADA	RECEITAS REALIZADAS		
			No Bimestre	Até o Bimestre	%
1 - RECEITAS DE IMPOSTOS	320.000,00	320.000,00	48.915,29	162.267,21	50,70
Imposto sobre a Propriedade Predial e Territorial Urbana	10.000,00	10.000,00	0,00	0,20	0,00
Imposto de Renda Retido nas Fontes Sobre Rendimentos do Trabalho	200.000,00	200.000,00	18.814,82	72.422,27	36,21
Imposto sobre Transmissão "Inter Vivos" de Bens Imóveis e de Direitos Reais sobre Imo	10.000,00	10.000,00	400,00	490,00	4,90
Imposto Sobre Serviços de Qualquer Natureza	100.000,00	100.000,00	29.700,47	89.354,74	89,35
2 - RECEITAS DE TRANSFERÊNCIAS CONSTITUCIONAIS LEGAIS	11.110.000,00	11.110.000,00	1.334.281,60	7.374.808,31	66,37
Cota-Parte do Fundo de Participação dos Municípios	8.000.000,00	8.000.000,00	848.756,92	5.147.988,56	64,34
Cota-Parte do Imposto Sobre a Propriedade Territorial Rural	10.000,00	10.000,00	743,25	2.007,37	20,07
Cota-Parte do ICMS	3.000.000,00	3.000.000,00	480.532,86	2.153.641,42	71,78
Cota-Parte do IPVA	80.000,00	80.000,00	2.689,64	63.699,91	79,62
Cota-Parte do IPI sobre Exportação	20.000,00	20.000,00	1.558,93	7.471,05	37,35
3 - TOTAL DAS RECEITAS DE IMPOSTOS (1 + 2)	11.430.000,00	11.430.000,00	1.383.196,89	7.537.075,52	0,00
RECEITAS ADICIONAIS PARA FINANCIAMENTO DO ENSINO	PREVISÃO INICIAL	PREVISÃO ATUALIZADA	RECEITAS REALIZADAS		
			No Bimestre	Até o Bimestre	%
4 - RECEITAS DA APLICAÇÃO FINANCEIRA DE OUTROS RECURSOS VINCULADOS ,	0,00	0,00	0,00	0,00	0,00
5 - RECEITA DE TRANSFERÊNCIAS DO FNDE	380.000,00	380.000,00	95.579,62	346.847,93	91,27
Transferências do Salário-Educação	200.000,00	200.000,00	30.864,22	156.304,03	78,15
Transferencia FNDE/PNAE - PNAC	10.000,00	10.000,00	6.900,00	18.400,00	184,00
Transferencia FNDE/PNAE - Fundamental	50.000,00	50.000,00	26.640,00	71.040,00	142,08
Transferencia do FNDE/PNAE - PEJA	10.000,00	10.000,00	2.142,00	5.712,00	57,12
Transferencia do FNDE/PNAE - Pre Escola	10.000,00	10.000,00	7.470,00	19.920,00	199,20
Transferências Diretas do FNDE referentes ao Programa Nacional de Apoio ao Transp	100.000,00	100.000,00	21.563,40	75.471,90	75,47
6 - RECEITA DE TRANSFERÊNCIA DE CONVÊNIOS	0,00	0,00	0,00	0,00	0,00
7 - OUTRAS RECEITAS PARA FINANCIAMENTO DO ENSINO	0,00	0,00	0,00	0,00	0,00
8 - TOTAL DAS RECEITAS PARA FINANCIAMENTO DO ENSINO (4 + 5 + 6 + 7 + 8)	380.000,00	380.000,00	95.579,62	346.847,93	91,27

FUNDEB

RECEITA RESULTANTE DE IMPOSTOS (caput do art. 212 da Constituição)	PREVISÃO INICIAL	PREVISÃO ATUALIZADA	RECEITAS REALIZADAS		
			No Bimestre	Até o Bimestre	%
10 - RECEITAS DESTINADAS AO FUNDEB	1.780.800,00	1.780.800,00	267.194,02	1.476.650,51	82,92
Dedução FUNDEB - <FPM>	1.600.000,00	1.600.000,00	169.751,33	491.513,72	30,71
Dedução FUNDEB - <ITR>	2.000,00	2.000,00	148,63	182,48	9,12
Dedução FUNDEB - <ICMS DESONERADO LC>	4.000,00	4.000,00	337,74	1.013,22	25,33
Dedução FUNDEB - <I.C.M.S.>	600.000,00	600.000,00	96.106,59	242.386,66	40,39
Dedução FUNDEB - <Cota-Parte do IPVA>	16.000,00	16.000,00	537,94	3.552,00	22,20
Dedução FUNDEB - <Cota-Parte do IPI so>	4.000,00	4.000,00	311,79	805,69	20,14
Dedução FUNDEB - <Ded. FPM - FUNDEB>	-320.000,00	-320.000,00	0,00	538.083,76	-168,15
Dedução FUNDEB - <Ded. FUNDEB - ITR>	-400,00	-400,00	0,00	219,13	-54,78
Dedução FUNDEB - <FUNDEB-ICMS Deson. L>	-800,00	-800,00	0,00	675,51	-84,43
Dedução FUNDEB - <Ded. FUNDEB - ICMS>	-120.000,00	-120.000,00	0,00	188.341,70	-156,95
Dedução FUNDEB - <Ded. FUNDEB - IPVA>	-3.200,00	-3.200,00	0,00	9.188,08	-287,12
Dedução FUNDEB - <Ded. FUNDEB IPI EXPO>	-800,00	-800,00	0,00	688,56	-86,07
11 - RECEITAS RECEBIDAS PELO FUNDEB	5.800.000,00	5.800.000,00	684.184,60	3.703.592,56	63,85
11.1 - Transferências de Recursos do FUNDEB	4.200.000,00	4.200.000,00	526.507,50	2.841.052,74	67,64
11.2 - Complementação da União ao FUNDEB	1.600.000,00	1.600.000,00	157.677,10	862.539,82	53,90

GOVERNO MUNICIPAL DE MORAÚJO

Relatório Resumido da Execução Orçamentária

Demonstrativo das Receitas e Despesas com Manutenção e Desenvolvimento do Ensino - MDE

Orçamentos Fiscal e da Seguridade Social

Período: Janeiro a Outubro de 2013/Bimestre: Setembro e Outubro

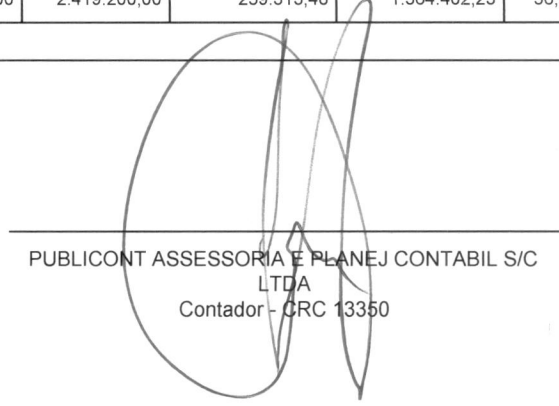
RREO - ANEXO VIII (LDB. art. 72)

R\$ 1,00

FUNDEB

RECEITA RESULTANTE DE IMPOSTOS (caput do art. 212 da Constituição)	PREVISÃO INICIAL	PREVISÃO ATUALIZADA	RECEITAS REALIZADAS		
			No Bimestre	Até o Bimestre	%
12 - RESULTADOS DAS TRANSFERÊNCIAS DO FUNDEB (11.1 - 10)	2.419.200,00	2.419.200,00	259.313,48	1.364.402,23	56,39
Acréscimo Resultante das Transferência do FUNDEB					


 JURANDI FONTELES DE OLIVEIRA
 PREFEITO MUNICIPAL


 PUBLICONT ASSESSORIA E PLANEJ CONTABIL S/C
 LTDA
 Contador - CRC 13350


 VLATINER DE PAULA ANDRADE
 CONTROLADOR


 EZEQUIEL ALBUQUERQUE AGUIAR
 SECRETÁRIO DE FINANÇAS

GOVERNO MUNICIPAL DE MORAÚJO

Relatório Resumido da Execução Orçamentária

Demonstrativo das Receitas e Despesas com Manutenção e Desenvolvimento do Ensino - MDE

Orçamentos Fiscal e da Seguridade Social

Período: Janeiro a Outubro de 2013/Bimestre: Setembro e Outubro

RREO - ANEXO VIII (LDB, art. 72)

R\$ 1,00

DESPESAS DO FUNDEB	DOTAÇÃO INICIAL	DOTAÇÃO ATUALIZADA	DESPESAS LIQUIDADAS		
			No Bimestre	Até o Bimestre	%
13 - PAGAMENTO DOS PROFISSIONAIS DO MAGISTÉRIO	7.968.600,00	8.138.600,00	0,00	0,00	0,00
13.1 - Com Educação Infantil	1.183.000,00	1.093.000,00	0,00	0,00	0,00
13.2 - Com Ensino Fundamental	6.785.600,00	7.045.600,00	0,00	0,00	0,00
13.3 - Com Educação Básica	0,00	0,00	0,00	0,00	0,00
14 - OUTRAS DESPESAS	7.968.600,00	8.138.600,00	0,00	0,00	0,00
14.1 - Com Educação Infantil	1.183.000,00	1.093.000,00	0,00	0,00	0,00
14.2 - Com Ensino Fundamental	6.785.600,00	7.045.600,00	106.156,53	106.156,53	1,50
14.3 - Com Educação Básica	0,00	0,00	0,00	0,00	0,00
15 - TOTAL DAS DESPESAS DO FUNDEB (13 + 14)	15.937.200,00	16.277.200,00	106.156,53	106.156,53	0,65
DEDUÇÕES PARA FINS DE LIMITE DO FUNDEB PARA PAGAMENTO DOS PROFISSIONAIS DO MAGISTÉRIO				VALOR	
16 - RESTOS A PAGAR INSCRITOS NO EXERCÍCIO SEM DISPONIBILIDADE FINANCEIRA DE RECURSOS DO FUNDEB				0,00	
17 - DESPESAS CUSTEADAS COM O SUPERÁVIT FINANCEIRO DO EXERCÍCIO ANTERIOR DO FUNDEB				0,00	
18 - TOTAL DAS DEDUÇÕES CONSIDERADAS PARA FINS DE LIMITE DO FUNDEB (16 + 17)				0,00	
19 - MÍNIMO DE 60% NA REMUNERAÇÃO DO MAGISTÉRIO COM EDUCAÇÃO INFANTIL E ENSINO FUNDAMENTAL ((13 - 18) / (11) x 100) %				0,00	
CONTROLE DA UTILIZAÇÃO DE RECURSOS NO EXERCÍCIO SUBSEQUENTE				VALOR	
20 - RECURSOS RECEBIDOS DO FUNDEB EM [EXERCÍCIO_ ANTERIOR] QUE NÃO FORAM UTILIZADOS				0,00	
21 - DESPESAS CUSTEADAS COM O SALDO DO ITEM 20 ATÉ O 1º TRIMESTRE DE [EXERCÍCIO]				0,00	

MANUTENÇÃO E DESENVOLVIMENTO DO ENSINO - DESPESAS CUSTEADAS COM A RECEITA RESULTANTE DE IMPOSTOS E RECURSOS DO FUNDEB

RECEITAS COM AÇÕES TÍPICAS DE MDE	PREVISÃO INICIAL	PREVISÃO ATUALIZADA	RECEITAS REALIZADAS		
			No Bimestre	Até o Bimestre	%
22 - IMPOSTOS E TRANSFERÊNCIAS DESTINADAS À MDE (25% de 3)	2.857.500,00	2.857.500,00	345.799,22	1.884.268,88	65,94
DESPESAS COM AÇÕES TÍPICAS DE MDE	DOTAÇÃO INICIAL	DOTAÇÃO ATUALIZADA	DESPESAS LIQUIDADAS		
			No Bimestre	Até o Bimestre	%
23 - EDUCAÇÃO INFANTIL	1.183.000,00	1.093.000,00	50.913,81	251.715,69	23,02
24 - ENSINO FUNDAMENTAL	6.785.600,00	7.045.600,00	946.026,59	4.408.058,80	62,56
25 - ENSINO MÉDIO	90.000,00	90.000,00	12.098,34	44.774,54	49,74
26 - ENSINO SUPERIOR	182.200,00	194.400,00	32.400,00	129.600,00	66,66
27 - ENSINO PROFISSIONAL NÃO INTEGRADO AO ENSINO REGULAR	0,00	0,00	0,00	0,00	0,00
28 - OUTRAS	134.000,00	134.000,00	468,87	6.545,09	4,88
29 - TOTAL DAS DESPESAS COM AÇÕES TÍPICAS DE MDE (23 + 24 + 25 + 26 + 27 + 28)	8.374.800,00	8.557.000,00	1.041.907,61	4.840.694,12	56,57
DEDUÇÕES CONSIDERADAS PARA FINS DE LIMITE CONSTITUCIONAL				VALOR	
30 - RESULTADO LÍQUIDO DAS TRANSFERÊNCIAS DO FUNDEB = (12)				1.364.402,23	
31 - DESPESAS CUSTEADAS COM A COMPLEMENTAÇÃO DO FUNDEB NO EXERCÍCIO				0,00	
32 - RECEITA DE APLICAÇÃO FINANCEIRA DOS RECURSOS DO FUNDEB ATÉ O BIMESTRE = (50 h)				0,00	
33 - DESPESAS CUSTEADAS COM O SUPERÁVITE FINANCEIRO, DO EXERCÍCIO ANTERIOR, DO FUNDEB				0,00	
34 - DESPESAS CUSTEADAS COM O SUPERÁVIT FINANCEIRO, DO EXERCÍCIO ANTERIOR, DE OUTROS RECURSOS DE IMPOSTOS				0,00	
35 - RESTOS A PAGAR INSCRITOS NO EXERCÍCIO ANTERIOR SEM DISPONIBILIDADE FINANCEIRA DE RECURSOS DE IMPOSTOS VINCULADOS AC				0,00	
36 - CANCELAMENTO, NO EXERCÍCIO, DE RESTOS A PAGAR INSCRITOS COM DISPONIBILIDADE FINANCEIRA DE RECURSOS DE IMPOSTOS VINC				0,00	
37 - TOTAL DAS DEDUÇÕES CONSIDERADAS PARA FINS DE LIMITE CONSTITUCIONAL (30 + 31 + 32 + 33 + 34 + 35 + 36)				1.364.402,23	
38 - TOTAL DAS DESPESAS PARA FINS DE LIMITE (29 - 37)				3.476.291,89	
39 - MÍNIMO DE 25% DAS RECEITAS RESULTANTE DE IMPOSTOS EM MDE ((38 / 3) * 100)				46,12	

OUTRAS INFORMAÇÕES PARA CONTROLE

OUTRAS DESPESAS CUSTEADAS COM RECEITAS ADICIONAIS PARA FINANCIAMENTO DO ENSINO	DOTAÇÃO INICIAL	DOTAÇÃO ATUALIZADA	DESPESAS LIQUIDADAS		
			No Bimestre	Até o Bimestre	%

GOVERNO MUNICIPAL DE MORAÚJO
Relatório Resumido da Execução Orçamentária

Demonstrativo das Receitas e Despesas com Manutenção e Desenvolvimento do Ensino - MDE

Orçamentos Fiscal e da Seguridade Social

Período: Janeiro a Outubro de 2013/Bimestre: Setembro e Outubro

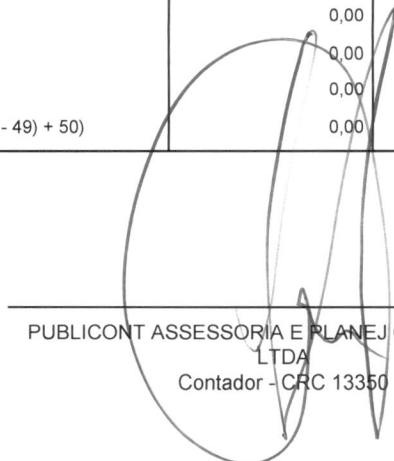
RREO - ANEXO VIII (LDB art. 72)


R\$ 1,00

OUTRAS INFORMAÇÕES PARA CONTROLE

OUTRAS DESPESAS CUSTEADAS COM RECEITAS ADICIONAIS PARA FINANCIAMENTO DO ENSINO	DOTAÇÃO INICIAL	DOTAÇÃO ATUALIZADA	DESPESAS LIQUIDADAS		
			No Bimestre	Até o Bimestre	%
40 - DESPESAS CUSTEADAS COM A APLICAÇÃO FINANCEIRA DE OUTROS RECURSOS	0,00	0,00	0,00	0,00	0,00
41 - DESPESAS CUSTEADAS COM A CONTRIBUIÇÃO SOCIAL DO SALÁRIO-EDUCAÇÃO	0,00	0,00	0,00	0,00	0,00
42 - DESPESAS CUSTEADAS COM A OPERAÇÕES DE CRÉDITO	0,00	0,00	0,00	0,00	0,00
43 - DESPESAS CUSTEADAS COM OUTRAS RECEITAS PARA FINANCIAMENTO DO I	0,00	0,00	0,00	0,00	0,00
44 - TOTAL DAS OUTRAS DESPESAS CUSTEADAS COM RECEITAS ADICIONAIS PA	0,00	0,00	0,00	0,00	0,00
45 - TOTAL GERAL DAS DESPESAS (29 + 44)	0,00	0,00	0,00	0,00	0,00
RESTOS A PAGAR INSCRITOS COM DISPONIBILIDADE FINANCEIRA DE RECURSOS DE IMPOSTOS VINCULADOS AO ENSINO	SALDO ATÉ O BIMESTRE		CANCELADOS EM 2013 (g)		
46 - RESTOS A PAGAR DE DESPESAS COM FUNDEB	0,00		0,00		
FLUXO FINANCEIRO DOS RECURSOS			VALOR		
			FUNDEB (h)	FUNDEF	
47 - SALDO FINANCEIRO EM 31 DE DEZEMBRO DE [EXERCÍCIO_ ANTERIOR]			0,00	0,00	
48 - (+) INGRESSO DE RECURSOS ATÉ O BIMESTRE			0,00	0,00	
49 - (-) PAGAMENTOS EFETUADOS ATÉ O BIMESTRE			0,00	0,00	
50 - (+) RECEITA DE APLICAÇÃO FINANCEIRA DOS RECURSOS ATÉ O BIMESTRE			0,00	0,00	
51 - (=) SALDO FINANCEIRO NO EXERCÍCIO ATUAL			0,00	0,00	
52 - SALDO ATUAL DAS CONTAS BANCÁRIAS DE VINCULAÇÃO AO FUNDEB 60% e 40% (((47 + 48) - 49) + 50)			0,00	0,00	


JURANDI FONTELES DE OLIVEIRA
PREFEITO MUNICIPAL


PUBLICONT ASSESSORIA E PLANEJ. CONTABIL S/C
LTDA
Contador - CRC 13350


VLATINER DE PAULA ANDRADE
CONTROLADOR


EZEQUIEL ALBUQUERQUE AGUIAR
SECRETÁRIO DE FINANÇAS


GOVERNO MUNICIPAL DE MORAÚJO
Relatório Resumido de Execução Orçamentária
Demonstrativo das Receitas de Operações de Crédito e Despesas de Capital
Orçamento Fiscal e da Seguridade Social
Período: Janeiro a Outubro de 2013/Bimestre: Setembro e Outubro

RREO - Anexo IX (LRF, Art. 52, inciso I, alíneas "a" e "b" do inciso II e §1º)

R\$ 1,00

RECEITAS	PREVISÃO ATUALIZADA (a)	RECEITAS REALIZADAS Até o Bimestre (b)		SALDO NÃO REALIZADO (c) = (a - b)
RECEITAS DE OPERAÇÕES DE CRÉDITO (I)	550.000,00	0,00		550.000,00
DESPESAS	DOTAÇÃO ATUALIZADA (d)	DESPESAS EXECUTADAS Até o Bimestre		SALDO NÃO EXECUTADO (g) = (d - (e + f))
		LIQUIDADAS (e)	INSCRITAS EM RESTOS A PAGAR NÃO PROCESSADOS (f)	
DESPESAS DE CAPITAL	4.413.700,00	15.235,52	-4.435,30	4.402.899,78
DESPESAS DE CAPITAL LÍQUIDA (II)	4.413.700,00	15.235,52	-4.435,30	4.402.899,78
RESULTADO PARA APURAÇÃO DA REGRA DE OURO (III) = (I - II)	-3.863.700,00		-10.800,22	-3.852.899,78


JURANDI FONTELES DE OLIVEIRA
PREFEITO MUNICIPAL


PUBLICONT ASSESSORIA E PLANEJ. CONTABIL S/C
LTDA
Contador - CRC 13350


VLATINER DE PAULA ANDRADE
CONTROLADOR


EZEQUIEL ALBUQUERQUE AGUIAR
SECRETÁRIO DE FINANÇAS

GOVERNO MUNICIPAL DE MORAÚJO

Relatório Resumido da Execução Orçamentária

Demonstrativo da Projeção do Regime Próprio de Previdência dos Servidores

Orçamentos da Seguridade Social

Período: Janeiro a Outubro de 2013/Bimestre: Setembro e Outubro

RREO - ANEXO X (LRF, art. 53, § 1º, inciso II)

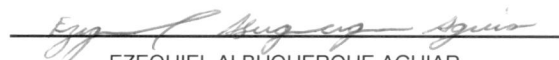
R\$ 1,00

EXERCÍCIO	RECEITAS PREVIDENCIÁRIAS (a)	DESPESAS PREVIDENCIÁRIAS (a)	RESULTADO PREVIDENCIÁRIO (c) = (a - b)	SALDO FINANCEIRO DO EXERCÍCIO (d) = ("d" exercício anterior) + (c)
	0,00	0,00	0,00	0,00


 JURANDI FONTELES DE OLIVEIRA
 PREFEITO MUNICIPAL


 PUBLICONT ASSESSORIA E PLANEJ CONTABIL S/C
 LTDA
 Contador - CRC 13850


 VLATINER DE PAULA ANDRADE
 CONTROLADOR


 EZEQUIEL ALBUQUERQUE AGUIAR
 SECRETÁRIO DE FINANÇAS

GOVERNO MUNICIPAL DE MORAÚJO
Relatório Resumido de Execução Orçamentária
Demonstrativo das Receita de Alienação de Ativos e Aplicação dos Recursos
Orçamento Fiscal e da Seguridade Social
Período: Janeiro a Outubro de 2013/Bimestre: Setembro e Outubro

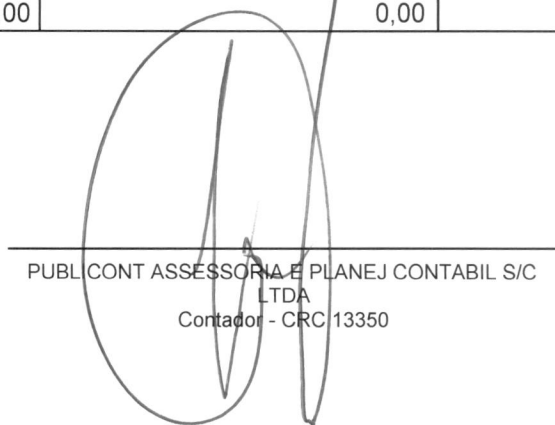
REO - Anexo XI (LRF, Art. 52, inciso I, alíneas "a" e "b" do inciso II e §1º)

R\$ 1,00

RECEITAS	PREVISÃO ATUALIZADA (a)	RECEITAS REALIZADAS Até o Bimestre (b)		SALDO NÃO REALIZADO (c) = (a - b)
RECEITAS DE CAPITAL - ALIENAÇÃO DE ATIVOS (I)				
Alienação de Outros Bens Móveis	255.000,00		0,00	255.000,00
Alienação de Outros Bens Imóveis	255.000,00		0,00	255.000,00
DESPESAS	DOTAÇÃO ATUALIZADA (d)	DESPESAS EXECUTADAS Até o Bimestre		SALDO NÃO EXECUTADO (g) = (d - (e + f))
		LIQUIDADAS (e)	INSCRITAS EM RESTOS A PAGAR NÃO PROCESSADOS (f)	
APLICAÇÃO DOS RECURSOS DA ALIENAÇÃO DE ATIVOS (II)				
DESPESA DE CAPITAL				
Investimentos	3.990.200,00	0,00	0,00	3.990.200,00
Amortização da Dívida	423.500,00	0,00	0,00	423.500,00
DESPESAS CORRENTES DOS REGIMES DE PREVIDÊNCIA				
Regime Geral da Previdência Social	0,00	0,00	0,00	0,00
Regime Próprio de Previdência dos Servidores	0,00	0,00	0,00	0,00
SALDO FINANCEIRO A APLICAR	2012 (h)	2013 (i) = (Ib - (IIe + II f))		SALDO ATUAL (j) = (IIIh + IIIi)
VALOR (III)	0,00	0,00		0,00

Fonte:


JURANDI FONTELES DE OLIVEIRA
PREFEITO MUNICIPAL


PUBL CONT ASSESSORIA E PLANEJ CONTABIL S/C
LTDA
Contador - CRC 13350


VLATINER DE PAULA ANDRADE
CONTROLADOR


EZEQUIEL ALBUQUERQUE AGUIAR
SECRETÁRIO DE FINANÇAS

GOVERNO MUNICIPAL DE MORAÚJO

Relatório Resumido da Execução Orçamentária

Demonstrativo da Receita e Despesa com Ações de Serviços Públicos de Saúde

Orçamentos Fiscal e da Seguridade Social

Período: Janeiro a Outubro de 2013/Bimestre: Setembro e Outubro

REO - ANEXO XII (ADCT. art. 77)

R\$ 1,00

RECEITAS	PREVISÃO INICIAL	PREVISÃO ATUALIZADA	RECEITAS REALIZADAS	
			Até o Bimestre	%
RECEITA DE IMPOSTOS	360.000,00	360.000,00	162.267,21	45,07
Imposto sobre a Propriedade Predial e Territorial Urbana	10.000,00	10.000,00	0,20	0,00
Imposto de Renda Retido nas Fontes Sobre Rendimentos do Trabalho	200.000,00	200.000,00	72.422,27	36,21
Imposto sobre Transmissão "Inter Vivos" de Bens Imóveis e de Direitos Reais sobre Imóveis	10.000,00	10.000,00	490,00	4,90
Imposto Sobre Serviços de Qualquer Natureza	100.000,00	100.000,00	89.354,74	89,35
RECEITAS DE TRANSFERÊNCIAS CONSTITUCIONAIS LEGAIS	11.110.000,00	11.110.000,00	7.374.808,31	66,37
Cota-Parte do Fundo de Participação dos Municípios	8.000.000,00	8.000.000,00	5.147.988,56	64,34
Cota-Parte do Imposto Sobre a Propriedade Territorial Rural	10.000,00	10.000,00	2.007,37	20,07
Cota-Parte do ICMS	3.000.000,00	3.000.000,00	2.153.641,42	71,78
Cota-Parte do IPVA	80.000,00	80.000,00	63.699,91	79,62
Cota-Parte do IPI sobre Exportação	20.000,00	20.000,00	7.471,05	37,35
TOTAL	11.430.000,00	11.430.000,00	7.537.075,52	65,94

DESpesas Correntes (Por Grupo de Natureza da Despesa)	DOTAÇÃO INICIAL	DOTAÇÃO ATUALIZADA	DESpesas Liquidadas	
			Até o Bimestre	%
DESpesas Correntes	3.218.300,00	3.425.000,00	2.274.725,46	66,41
Pessoal e Encargos Sociais	1.185.600,00	1.174.600,00	860.035,16	73,21
Juros e Encargos da Dívida	0,00	0,00	0,00	0,00
Outras Despesas Correntes	2.032.700,00	2.250.400,00	1.414.690,30	62,86
DESpesas de Capital	596.000,00	541.000,00	17.197,22	3,17
Investimentos	596.000,00	541.000,00	17.197,22	3,17
Inversões Financeiras	0,00	0,00	0,00	0,00
Amortização da Dívida	0,00	0,00	0,00	0,00
TOTAL (IV)	3.814.300,00	3.966.000,00	2.291.922,68	0,00

DESpesas Próprias com Ações e Serviços Públicos de Saúde	DOTAÇÃO INICIAL	DOTAÇÃO ATUALIZADA	DESpesas Liquidadas	
			Até o Bimestre	%
DESpesas com Saúde (V) = (IV)	3.814.300,00	3.966.000,00	2.291.922,68	57,78
(-) DESpesas com Inativos e Pensionistas	55.400,00	70.400,00	0,00	0,00
(-) DESpesas Custeadas com Outros Recursos Destinados à Saúde	1.102.049,03	1.102.049,03	1.102.049,03	100,00
Recursos de Transferências do Sistema Único de Saúde	0,00	0,00	0,00	0,00
Recursos de Operações de Crédito	0,00	0,00	0,00	0,00
Outros Recursos	0,00	0,00	0,00	0,00
(-) RESTOS A PAGAR INSCRITOS NO EXERCÍCIO SEM DISPONIBILIDADE FINANCEIRA	0,00	0,00	0,00	0,00
TOTAL DAS DESPESAS PRÓPRIAS COM AÇÕES E SERVIÇOS PÚBLICOS DE SAÚDE	2.656.850,97	2.793.550,97	1.189.873,65	42,59

CONTROLE DE RESTOS A PAGAR VINCULADOS À SAÚDE INSCRITOS EM EXERCÍCIOS ANTERIORES	RESTOS A PAGAR INSCRITOS COM DISPONIBILIDADE FINANCEIRA DE RECURSOS PRÓPRIOS VINCULADOS	
	Inscritos em Exercícios Anteriores	Cancelado em 2013 (f)
RESTOS A PAGAR DE DESPESAS PRÓPRIAS COM AÇÕES E SERVIÇOS PÚBLICOS DE SAÚDE (VII)	0,00	0,00

PARTICIPAÇÃO DAS DESPESAS COM AÇÕES E SERVIÇOS PÚBLICOS DE SAÚDE NA RECEITA DE IMPOSTOS LÍQUIDA E TRANSFERÊNCIAS CONSTITUCIONAIS LEGAIS - LIMITE CONSTITUCIONAL <=> ((VI - VII f) / 1)	15,79
--	-------

DESpesas com Saúde (Por Subfunção)	DOTAÇÃO INICIAL	DOTAÇÃO ATUALIZADA	DESpesas Liquidadas	
			Até o Bimestre	%
Atenção Básica	2.820.600,00	2.981.300,00	1.670.458,22	56,03
Assistência Hospitalar e Ambulatorial	933.700,00	924.700,00	586.994,96	63,47
Suporte Profilático e Terapêutico	60.000,00	60.000,00	34.469,50	57,44
TOTAL	3.814.300,00	3.966.000,00	2.291.922,68	57,78

GOVERNO MUNICIPAL DE MORAÚJO
Relatório Resumido da Execução Orçamentária
Demonstrativo da Receita e Despesa com Ações de Serviços Públicos de Saúde
Orçamentos Fiscal e da Seguridade Social


Período: Janeiro a Outubro de 2013/Bimestre: Setembro e Outubro

REO - ANEXO XII (ADCT. art. 77)

R\$ 1,00



JURANDI FONTELES DE OLIVEIRA
PREFEITO MUNICIPAL



PUBLICONT ASSESSORIA E PLANEJ CONTABIL S/C
LTDA
Contador - CRC 13350



VLATINER DE PAULA ANDRADE
CONTROLADOR



EZEQUIEL ALBUQUERQUE AGUIAR
SECRETÁRIO DE FINANÇAS

GOVERNO MUNICIPAL DE MORAÚJO
Relatório Resumido da Execução Orçamentária
Demonstrativo das Parcerias Público-Privadas

Orçamentos Fiscal e da Seguridade Social

Período: Janeiro a Outubro de 2013/Bimestre: Setembro e Outubro

REO - ANEXO XIII (Lei nº 11.079, de 30.12.2004, arts. 22, 25 e 28)

R\$ 1,00

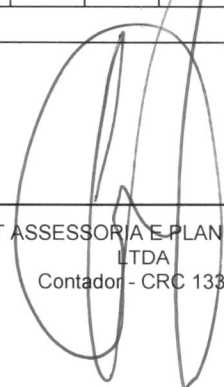
ESPECIFICAÇÃO	SALDO TOTAL EM 31 DE DEZEMBRO DO EXERCÍCIO ANTERIOR (a)	REGISTROS EFETUADOS EM 2013		SALDO TOTAL
		No Bimestre	Até o Bimestre (b)	
TOTAL DE ATIVOS	0,00	0,00	0,00	0,00
Direitos Futuros	0,00	0,00	0,00	0,00
Ativos Contabilizados na SPE	0,00	0,00	0,00	0,00
Contrapartida parameter Provisões de PPP	0,00	0,00	0,00	0,00
TOTAL DE PASSIVOS (I)	0,00	0,00	0,00	0,00
Obrigações Não Relacionadas a Serviços	0,00	0,00	0,00	0,00
Contrapartida para Ativos da SPE	0,00	0,00	0,00	0,00
Provisões de PPP	0,00	0,00	0,00	0,00
GARANTIAS DE PPP (II)	0,00	0,00	0,00	0,00
SALDO LÍQUIDO DE PASSIVOS DE PPP (III) = (I - II)	0,00	0,00	0,00	0,00
PASSIVOS CONTINGENTES	0,00	0,00	0,00	0,00
Contraprestações Futuras	0,00	0,00	0,00	0,00
Riscos Não Provisionados	0,00	0,00	0,00	0,00
Outros Passivos Contingentes	0,00	0,00	0,00	0,00
ATIVOS CONTINGENTES	0,00	0,00	0,00	0,00
Serviços Futuros	0,00	0,00	0,00	0,00
Outros Ativos Contingentes	0,00	0,00	0,00	0,00

DESPESAS DE PPP	EXERCÍCIO ANTERIOR	EXERCÍCIO CORRENTE (EC)	EXERCÍCIO 2013									
			<EC+1>	<EC+2>	<EC+3>	<EC+4>	<EC+5>	<EC+6>	<EC+7>	<EC+8>	<EC+9>	
Do Ente Federado	0,00	0,00	0,00	0,00	0,00	0,00	0,00	0,00	0,00	0,00	0,00	0,00
Das Estatais Não-Dependentes	0,00	0,00	0,00	0,00	0,00	0,00	0,00	0,00	0,00	0,00	0,00	0,00
TOTAL DAS DESPESAS	0,00	0,00	0,00	0,00	0,00	0,00	0,00	0,00	0,00	0,00	0,00	0,00
RECEITA CORRENTE LÍQUIDA (RCL)	0,00	0,00	0,00	0,00	0,00	0,00	0,00	0,00	0,00	0,00	0,00	0,00
TOTAL DAS DESPESAS / RCL (%)	0,00	0,00	0,00	0,00	0,00	0,00	0,00	0,00	0,00	0,00	0,00	0,00


Nota:



JURANDI FONTELES DE OLIVEIRA
PREFEITO MUNICIPAL



PUBLICONT ASSESSORIA E PLANEJ CONTABIL S/C
LTDA
Contador - CRC 13350



VLATINER DE PAULA ANDRADE
CONTROLADOR



EZEQUIEL ALBUQUERQUE AGUIAR
SECRETÁRIO DE FINANÇAS

GOVERNO MUNICIPAL DE MORAÚJO
Relatório Resumido de Execução Orçamentária
Demonstrativo Simplificado do Relatório Resumido da Execução Orçamentária
Orçamento Fiscal e da Seguridade Social
Período: Janeiro a Outubro de 2013/Bimestre: Setembro e Outubro

REO - Anexo XIV (LRF, Art. 52, inciso I, alíneas "a" e "b" do inciso II e §1º)

R\$ 1,00

BALANÇO ORÇAMENTÁRIO	No Bimestre		Até o Bimestre	
RECEITAS				
PREVISÃO INICIAL	22.849.900,00		22.849.900,00	
PREVISÃO ATUALIZADA	22.849.900,00		22.849.900,00	
RECEITAS REALIZADAS	2.830.258,51		12.990.076,31	
DÉFICIT ORÇAMENTÁRIO	0,00		0,00	
SALDOS DE EXERCÍCIOS ANTERIORES	0,00		0,00	
DESPESAS				
DOTAÇÃO INICIAL	22.849.900,00		22.849.900,00	
CRÉDITOS ADICIONAIS	0,00		0,00	
DOTAÇÃO ATUALIZADA	22.849.900,00		22.849.900,00	
DESPESA EMPENHADA	999.564,33		15.251.559,95	
DESPESA LIQUIDADADA	2.427.812,86		13.462.336,06	
SUPERÁVIT ORÇAMENTÁRIO	1.882.171,22		1.882.171,22	
DESPESA POR FUNÇÃO/SUBFUNÇÃO	No Bimestre		Até o Bimestre	
DESPESAS EMPENHADAS	999.564,33		15.251.559,95	
DESPESAS LIQUIDADADAS	2.427.812,86		11.580.164,84	
RECEITA CORRENTE LÍQUIDA - RCL	Até o Bimestre			
RECEITA CORRENTE LÍQUIDA	15.189.185,58			
RECEITAS E DESPESAS DOS REGIMES DE PREVIDÊNCIA	No Bimestre		Até o Bimestre	
Regime Geral de Previdência Social				
RECEITAS PREVIDENCIÁRIAS REALIZADAS GERAL	0,00		0,00	
DESPESAS PREVIDENCIÁRIAS LIQUIDADAS GERAL	0,00		0,00	
RESULTADO PREVIDENCIÁRIO GERAL	0,00		0,00	
Regime Próprio de Previdência dos Servidores				
RECEITAS PREVIDENCIÁRIAS REALIZADAS RPPS	0,00		0,00	
DESPESAS PREVIDENCIÁRIAS LIQUIDADAS RPPS	0,00		0,00	
RESULTADO PREVIDENCIÁRIO RPPS	0,00		0,00	
RESULTADOS NOMINAL E PRIMÁRIO	Meta Fixada no AMF da LDO (a)	Resultado Apurado Até o Bimestre (b)	% em Relação à Meta (b/a)	
RESULTADO NOMINAL	144.866,17	0,00	0,00	
RESULTADO PRIMÁRIO	1.896.102,70	1.133.230,54	0,60	
RESTOS A PAGAR POR PODER E MINISTÉRIO PÚBLICO	Inscrição	Cancelamento Até o Bimestre	Pagamento Até o Bimestre	Saldo a Pagar
RESTOS A PAGAR PROCESSADOS				
Poder Executivo	814.655,27	0,00	493.815,82	320.839,45
Poder Legislativo	13.194,00	0,00	13.194,00	0,00
RESTOS A PAGAR NÃO PROCESSADOS				
Poder Executivo	939.464,23	0,00	785.804,56	153.659,67
Poder Legislativo	0,00	0,00	0,00	0,00
TOTAL	1.754.119,50	0,00	1.292.814,38	474.499,12
DESPESAS COM AÇÕES TÍPICAS DE MDE	Valor Apurado Até o Bimestre	Limites Constitucionais Anuais		
		% Mínimo a Aplicar no Exercício	% Aplicado Até o Bimestre	
Mínimo Anual de <18% / 25%> das Receitas de Impostos em	3.476.291,89	25,00	46,12	
Mínimo Anual de 60% do FUNDEB na Remuneração do	0,00	60,00	0,00	

GOVERNO MUNICIPAL DE MORAÚJO
Relatório Resumido de Execução Orçamentária
Demonstrativo Simplificado do Relatório Resumido da Execução Orçamentária
Orçamento Fiscal e da Seguridade Social

Período: Janeiro a Outubro de 2013/Bimestre: Setembro e Outubro


RREO - Anexo XIV (LRF, Art. 52, inciso I, alíneas "a" e "b" do inciso II e §1º)

R\$ 1,00


RECEITAS DE OPERAÇÕES DE CRÉDITO E DESPESAS DE CAPITAL	Valor Apurado Até o Bimestre	Saldo Não Realizado
Receitas de Operações de Crédito	0,00	550.000,00
Despesa de Capital Líquida	15.235,52	4.402.899,78
RECEITA DE ALIENAÇÃO DE ATIVOS E APLICAÇÃO DOS RECURSOS	Valor Apurado Até o Bimestre	Saldo a Realizar
Receita de Capital Resultante da Alienação de Ativos	0,00	510.000,00
Aplicação dos Recursos da Alienação de Ativos	0,00	0,00
DESPESAS COM AÇÕES E SERVIÇOS PÚBLICOS DE SAÚDE	Valor Apurado Até o Bimestre	Limite Constitucional Anual
		% Mínimo a Aplicar no Exercício
		% Aplicado Até o Bimestre
Despesas Próprias com Ações e Serviços Públicos de Saúde	1.189.873,65	15,00
		15,79




JURANDI FONTELES DE OLIVEIRA
PREFEITO MUNICIPAL



PUBLICONT ASSESSORIA E PLANEJAMENTO CONTÁBIL S/C
LTDA
Contador - CRC 13350



VLATINER DE PAULA ANDRADE
CONTROLADOR



EZEQUIEL ALBUQUERQUE AGUIAR
SECRETÁRIO DE FINANÇAS