

Ofício nº. 02100001/2013

Moraújo(CE), 02 de outubro de 2013.

Senhor Presidente,

Vimos, através do presente, remeter a Vossa Excelência o CD contendo os arquivos do Relatório Resumido da Execução Orçamentária e Edital de Divulgação e Publicação exigidas nos artigos 52 e 53 da LRF e em cumprimento à Instrução Normativa nº. 03/2000, sendo do Executivo e dos Fundos Municipais, referente ao quarto bimestre (julho e agosto) de 2013, com a seguinte identificação **PM MORAÚJO – REO 4º BIM/2013 - JPG**. Vale salientar que os mesmos foram publicados com afixação nos locais de amplo acesso do público em geral e nos sites www.moraújo.ce.gov e www.publicont.com.br, dentro do prazo legal.

Atenciosamente,


JURANDI FONTELES DE OLIVEIRA
PREFEITO MUNICIPAL

EXMO. SR.

CONSELHEIRO PRESIDENTE DR. FRANCISCO DE PAULA ROCHA AGUIAR
TRIBUNAL DE CONTAS DOS MUNICÍPIOS DO ESTADO CEARÁ
AV. GENERAL ALBUQUERQUE LIMA, 130 – CAMBEBA
CEP: 60.822-325 - FORTALEZA – CE.

Estado do Ceará
GOVERNO MUNICIPAL DE MORAÚJO
EDITAL DE PUBLICAÇÃO Nº 2013.09.30-1

O PREFEITO MUNICIPAL do Município de Moraújo - Estado do Ceará, Cidadão JURANDI FONTELES DE OLIVEIRA, em pleno exercício do cargo e no uso competente de suas atribuições, notadamente as conferidas pelo Art. 28, Inciso X, da Constituição do Estado do Ceará, **RESOLVE** publicar mediante afixação nos locais de amplo acesso do público em geral no âmbito do Município de Moraújo/CE, o **RELATÓRIO RESUMIDO DA EXECUÇÃO ORÇAMENTÁRIA - RREO**, atinente ao **4º BIMESTRE** do exercício financeiro de **2013**.

PUBLIQUE-SE, DIVULGUE-SE, CUMPRA-SE.

**Paço do Poder Executivo Municipal de Moraújo - Estado do Ceará.
Em, 30 de Setembro de 2013.**


**JURANDI FONTELES DE OLIVEIRA
PREFEITO MUNICIPAL**

DECLARAÇÃO

Em cumprimento ao art. 7º da Instrução Normativa do TCM nº 03/2000, **DECLARO**, para fins de prova junto a esse Órgão de Controle Externo, que a Prefeitura Municipal de Moraújo - CE publicou mediante afixação nos locais de amplo acesso público em geral no âmbito do Município de Moraújo e no site www.moraujo.ce.gov.br e www.publicont.com.br o **R.R.E.O. (Relatório Resumido de Execução Orçamentária)** (art. 54 da Lei Complementar nº 101/2000), referente ao **4º BIMESTRE de 2013**, conforme EDITAL DE PUBLICAÇÃO anexo.

Moraújo - CE, 30 de Setembro de 2013.


JURANDI FONTELES DE OLIVEIRA
PREFEITO MUNICIPAL

GOVERNO MUNICIPAL DE MORAÚJO
Relatório Resumido de Execução Orçamentária
Balanco Orçamentário
Orçamento Fiscal e da Seguridade Social
Período: Janeiro a Agosto de 2013/Bimestre: Julho e Agosto

| Receitas | Previsão Inicial | Previsão Atualizada (a) | Receitas Realizadas | | Até o Bimestre (c) | % (c/a) | Saldo a Realizar (a-c) |
|---|------------------|-------------------------|---------------------|---------|--------------------|---------|------------------------|
| | | | No Bimestre (b) | % (b/a) | | | |
| Receitas (Exceto Intra-Orçamentárias) (I) | | | | | | | |
| Receitas Correntes | 19.779.900,00 | 19.779.900,00 | 2.131.754,92 | 10,78 | 10.159.817,80 | 51,36 | 9.620.082,20 |
| Receita Tributária | 375.000,00 | 375.000,00 | 21.728,58 | 5,79 | 123.808,72 | 33,02 | 251.191,28 |
| Impostos | 350.000,00 | 350.000,00 | 21.583,58 | 6,17 | 113.351,92 | 32,39 | 236.648,08 |
| Taxas | 20.000,00 | 20.000,00 | 145,00 | 0,72 | 10.456,80 | 52,28 | 9.543,20 |
| Contribuição de Melhoria | 5.000,00 | 5.000,00 | 0,00 | 0,00 | 0,00 | 0,00 | 5.000,00 |
| Receitas de Contribuições | 65.000,00 | 65.000,00 | 0,00 | 0,00 | 0,00 | 0,00 | 65.000,00 |
| Contribuições Econômicas | 5.000,00 | 5.000,00 | 0,00 | 0,00 | 0,00 | 0,00 | 5.000,00 |
| Contribuição Para o Custeio do Serviço de | 60.000,00 | 60.000,00 | 0,00 | 0,00 | 0,00 | 0,00 | 60.000,00 |
| Receita Patrimonial | 116.700,00 | 116.700,00 | 2.497,91 | 2,14 | 9.210,81 | 7,89 | 107.489,19 |
| Receitas Imobiliárias | 5.000,00 | 5.000,00 | 0,00 | 0,00 | 0,00 | 0,00 | 5.000,00 |
| Receitas de Valores Mobiliários | 106.700,00 | 106.700,00 | 2.497,91 | 2,34 | 9.210,81 | 8,63 | 97.489,19 |
| Outras Receitas Patrimoniais | 5.000,00 | 5.000,00 | 0,00 | 0,00 | 0,00 | 0,00 | 5.000,00 |
| Receita de Serviços | 15.000,00 | 15.000,00 | 0,00 | 0,00 | 0,00 | 0,00 | 15.000,00 |
| Transferências Correntes | 21.389.200,00 | 21.389.200,00 | 2.106.694,20 | 9,85 | 10.009.577,88 | 46,80 | 11.379.622,12 |
| Transferências Intergovernamentais | 19.315.000,00 | 19.315.000,00 | 2.106.694,20 | 10,91 | 9.985.574,88 | 51,70 | 9.329.425,12 |
| Transferências de Convênios | 2.074.200,00 | 2.074.200,00 | 0,00 | 0,00 | 24.003,00 | 1,16 | 2.050.197,00 |
| Outras Receitas Correntes | 45.000,00 | 45.000,00 | 834,23 | 1,85 | 17.220,39 | 38,27 | 27.779,61 |
| Multas e Juros de Mora | 10.000,00 | 10.000,00 | 798,07 | 7,98 | 1.569,55 | 15,70 | 8.430,45 |
| Indenizações e Restituições | 15.000,00 | 15.000,00 | 36,16 | 0,24 | 14.842,58 | 98,95 | 157,42 |
| Receita da Dívida Ativa | 15.000,00 | 15.000,00 | 0,00 | 0,00 | 0,00 | 0,00 | 15.000,00 |
| Receitas de Capital | 3.070.000,00 | 3.070.000,00 | 0,00 | 0,00 | 0,00 | 0,00 | 3.070.000,00 |
| Operações de Crédito | 550.000,00 | 550.000,00 | 0,00 | 0,00 | 0,00 | 0,00 | 550.000,00 |
| Operações de Crédito Internas | 550.000,00 | 550.000,00 | 0,00 | 0,00 | 0,00 | 0,00 | 550.000,00 |
| Alienação de Bens | 510.000,00 | 510.000,00 | 0,00 | 0,00 | 0,00 | 0,00 | 510.000,00 |
| Alienação de Bens Móveis | 255.000,00 | 255.000,00 | 0,00 | 0,00 | 0,00 | 0,00 | 255.000,00 |
| Alienação de Bens Imóveis | 255.000,00 | 255.000,00 | 0,00 | 0,00 | 0,00 | 0,00 | 255.000,00 |
| Amortização de Empréstimos | 10.000,00 | 10.000,00 | 0,00 | 0,00 | 0,00 | 0,00 | 10.000,00 |
| Transferências de Capital | 2.000.000,00 | 2.000.000,00 | 0,00 | 0,00 | 0,00 | 0,00 | 2.000.000,00 |
| Transferências de Convênios | 2.000.000,00 | 2.000.000,00 | 0,00 | 0,00 | 0,00 | 0,00 | 2.000.000,00 |
| Transferências de Convênios (II) | 0,00 | 0,00 | 0,00 | 0,00 | 0,00 | 0,00 | 0,00 |
| Subtotal das Receitas (III) = (I + II) | 22.849.900,00 | 22.849.900,00 | 2.131.754,92 | ----- | 10.159.817,80 | ----- | 12.690.082,20 |
| Operações de Crédito | | | | | | | |
| Refinanciamento (IV) | | | | | | | |

GOVERNO MUNICIPAL DE MORAÚJO
Relatório Resumido de Execução Orçamentária

Balanco Orçamentário
Orçamento Fiscal e da Seguridade Social

Período: Janeiro a Agosto de 2013/Bimestre: Julho e Agosto

| Despesas | Dotação Inicial (d) | Créditos Adicionais (e) | Dotações Atualizadas (f)=(d+e) | Despesas Empenhadas | | Despesas Liquidadas | | % (g/f) | Saldo a Liquidar (f-g) |
|---|---------------------|-------------------------|--------------------------------|---------------------|----------------|---------------------|--------------------|---------|------------------------|
| | | | | No Bimestre | Até o Bimestre | No Bimestre | Até o Bimestre (g) | | |
| RREO - Anexo I (LRF, Art. 52, inciso I, alíneas "a" e "b" do inciso II e §1º) | - | - | - | - | - | - | 0,00 | - | - |
| Déficit (VI) | - | - | - | - | - | - | - | - | - |
| Total (VII) = (V + VI) | 22.849.900,00 | 22.849.900,00 | 22.849.900,00 | 2.131.754,92 | - | 10.159.817,80 | - | - | - |
| Saldos de Exercícios Anteriores (Utilizado para Créditos Adicionais) | - | - | - | - | - | - | - | - | - |
| Despesas (Exceto Intra-Orçamentárias) (VIII) | | | | | | | | | |
| DESPESAS CORRENTES | 17.594.200,00 | 340.400,00 | 17.934.600,00 | 820.259,11 | 13.469.781,22 | 2.257.896,13 | 8.986.072,57 | 50,10 | 8.948.527,43 |
| PESSOAL E ENCARGOS SOCIAIS | 8.724.900,00 | 75.000,00 | 8.799.900,00 | 224.591,06 | 8.084.512,17 | 1.536.160,95 | 5.419.005,75 | 61,58 | 3.380.894,25 |
| OUTRAS DESPESAS CORRENTES | 8.869.300,00 | 265.400,00 | 9.134.700,00 | 595.668,05 | 5.385.269,05 | 721.735,18 | 3.567.066,82 | 39,05 | 5.567.633,18 |
| DESPESAS DE CAPITAL | 4.955.700,00 | -340.400,00 | 4.615.300,00 | 104.879,00 | 782.214,40 | 7.144,00 | 166.279,41 | 3,60 | 4.449.020,59 |
| INVESTIMENTOS | 4.472.200,00 | -340.400,00 | 4.131.800,00 | 104.879,00 | 382.214,40 | 7.144,00 | 59.495,93 | 1,44 | 4.072.304,07 |
| AMORTIZAÇÃO DA DÍVIDA | 483.500,00 | 0,00 | 483.500,00 | 0,00 | 400.000,00 | 0,00 | 106.783,48 | 22,09 | 376.716,52 |
| Reserva de Contingência | 300.000,00 | 0,00 | 300.000,00 | 0,00 | 0,00 | 0,00 | 0,00 | 0,00 | 300.000,00 |
| Reserva de Contingência | 300.000,00 | 0,00 | 300.000,00 | 0,00 | 0,00 | 0,00 | 0,00 | 0,00 | 300.000,00 |
| Despesas Intra-Orçamentárias (IX) | | | | | | | | | |
| Subtotal das Despesas (X) = (VIII + IX) | 22.849.900,00 | 0,00 | 22.849.900,00 | 925.138,11 | 14.251.995,62 | 2.265.040,13 | 9.152.351,98 | - | 13.697.548,02 |
| Amortização da Div. / Refinanciamento (XI) | | | | | | | | | |
| Subtotal c/ Refinanciamento (XII) = (X + XI) | 22.849.900,00 | 0,00 | 22.849.900,00 | 925.138,11 | 14.251.995,62 | 2.265.040,13 | 9.152.351,98 | - | 13.697.548,02 |
| Superávit (XIII) | - | - | - | - | - | - | 1.210.639,72 | - | - |
| Total (XIV) = (XII + XIII) | 22.849.900,00 | 0,00 | 22.849.900,00 | 925.138,11 | 14.251.995,62 | 2.265.040,13 | 10.362.991,70 | - | - |

R\$ 1,00

GOVERNO MUNICIPAL DE MORAÚJO
Relatório Resumido de Execução Orçamentária

Balanco Orçamentário

Orçamento Fiscal e da Seguridade Social


Periodo: Janeiro a Agosto de 2013/Bimestre: Julho e Agosto

R\$ 1.00

RREO - Anexo I (LRF - Art. 52, inciso I, alíneas "a" e "b" do inciso II e §1º)



JURANDI FONTELES DE OLIVEIRA
PREFEITO MUNICIPAL



PUBLICONT ASSES. E PLAN. E CONTABIL. S/C LTDA - IL S/C
EPP
Contador, CRC 480PJ



SERGIO SAMPAIO MOREIRA,
CONTROLADOR



EZEQUIEL ALBUQUERQUE AGUIAR
SECRETÁRIO DE FINANÇAS

GOVERNO MUNICIPAL DE MORAÚJO
Relatório Resumido de Execução Orçamentária
Demonstrativo da Execução das Despesas por Função/Subfunção
 Orçamento Fiscal e da Seguridade Social
 Período: Janeiro a Agosto de 2013/Bimestre: Julho e Agosto

| Função/Subfunção | Dotação Inicial | Dotação Atualizada (a) | | Despesas Empenhadas | | Despesas Liquidadas | | % | % | Saldo a Liquidar (a-b) |
|--|-----------------|------------------------|----------------|---------------------|--------------------|---------------------|-------|--------------|---|------------------------|
| | | No Bimestre | Até o Bimestre | No Bimestre | Até o Bimestre (b) | (b / total b) | (b/a) | | | |
| Despesas (Exceto Intra-Orçamentárias) (I) | | | | | | | | | | |
| Legislativa | 726.100,00 | 179.485,97 | 635.776,87 | 112.767,69 | 470.577,39 | 5,14 | 64,81 | 255.522,61 | | |
| Ação Legislativa | 726.100,00 | 179.485,97 | 635.776,87 | 112.767,69 | 470.577,39 | 5,14 | 64,81 | 255.522,61 | | |
| Essencial à Justiça | 6.000,00 | 0,00 | 0,00 | 0,00 | 0,00 | 0,00 | 0,00 | 6.000,00 | | |
| Defesa do Interesse Público no Processo Judiciário | 6.000,00 | 0,00 | 0,00 | 0,00 | 0,00 | 0,00 | 0,00 | 6.000,00 | | |
| Administração | 1.682.400,00 | 58.905,87 | 1.287.901,54 | 243.783,95 | 1.027.053,56 | 11,22 | 57,97 | 744.546,44 | | |
| Planejamento e Orçamento | 12.000,00 | 0,00 | 0,00 | 0,00 | 0,00 | 0,00 | 0,00 | 12.000,00 | | |
| Administração Geral | 1.456.400,00 | 50.161,67 | 1.192.455,58 | 227.720,71 | 945.860,69 | 10,33 | 60,40 | 620.039,31 | | |
| Administração Financeira | 198.700,00 | 1.340,00 | 84.471,56 | 10.091,44 | 71.650,87 | 0,78 | 40,16 | 106.749,13 | | |
| Comunicação Social | 15.300,00 | 7.404,20 | 10.974,40 | 5.971,80 | 9.542,00 | 0,10 | 62,37 | 5.758,00 | | |
| Segurança Pública | 277.000,00 | 0,00 | 153.316,34 | 23.870,37 | 89.923,83 | 0,98 | 32,46 | 187.076,17 | | |
| Policimento | 277.000,00 | 0,00 | 153.316,34 | 23.870,37 | 89.923,83 | 0,98 | 32,46 | 187.076,17 | | |
| Assistência Social | 1.523.300,00 | 76.388,23 | 533.224,35 | 118.329,48 | 361.113,56 | 3,95 | 23,26 | 1.191.486,44 | | |
| Assistência ao Idoso | 161.900,00 | 16.021,40 | 75.145,90 | 15.116,90 | 41.481,40 | 0,45 | 25,46 | 121.418,60 | | |
| Assistência à Criança e ao Adolescente | 252.300,00 | 7.840,39 | 125.964,48 | 10.590,00 | 69.099,25 | 0,75 | 27,50 | 182.200,75 | | |
| Assistência Comunitária | 1.109.100,00 | 52.526,44 | 332.113,97 | 92.622,58 | 250.532,91 | 2,74 | 22,01 | 887.867,09 | | |
| Saúde | 3.814.300,00 | 342.962,50 | 2.958.468,75 | 467.347,02 | 1.841.873,22 | 20,12 | 46,44 | 2.124.126,78 | | |
| Atenção Básica | 2.820.600,00 | 257.400,62 | 2.286.675,94 | 326.385,57 | 1.350.054,50 | 14,75 | 45,50 | 1.617.245,50 | | |
| Assistência Hospitalar e Ambulatorial | 933.700,00 | 81.057,88 | 632.595,81 | 133.853,35 | 464.457,32 | 5,07 | 49,48 | 474.242,68 | | |
| Suporte Profilático e Terapêutico | 60.000,00 | 4.504,00 | 39.197,00 | 7.108,10 | 27.361,40 | 0,30 | 45,60 | 32.638,60 | | |
| Trabalho | 40.000,00 | 0,00 | 0,00 | 0,00 | 0,00 | 0,00 | 0,00 | 40.000,00 | | |
| Fomento ao Trabalho | 40.000,00 | 0,00 | 0,00 | 0,00 | 0,00 | 0,00 | 0,00 | 40.000,00 | | |
| Educação | 8.374.800,00 | 197.795,34 | 5.921.393,12 | 1.021.444,38 | 3.798.786,51 | 41,51 | 44,39 | 4.758.213,49 | | |
| Ensino Fundamental | 6.785.600,00 | 176.759,19 | 5.191.796,14 | 929.819,15 | 3.462.032,21 | 37,83 | 49,14 | 3.583.567,79 | | |
| Ensino Médio | 90.000,00 | 7.245,48 | 82.289,68 | 26.171,30 | 32.676,20 | 0,36 | 36,31 | 57.323,80 | | |
| Ensino Superior | 182.200,00 | 0,00 | 194.400,00 | 16.200,00 | 97.200,00 | 1,06 | 50,00 | 97.200,00 | | |
| Educação Infantil | 1.183.000,00 | 11.589,86 | 383.709,41 | 47.053,12 | 200.801,88 | 2,19 | 18,37 | 892.198,12 | | |
| Educação de Jovens e Adultos | 134.000,00 | 2.200,81 | 69.197,89 | 2.200,81 | 6.076,22 | 0,07 | 4,53 | 127.923,78 | | |
| Cultura | 701.600,00 | 490.200,00 | 262.823,00 | 10.997,50 | 237.260,50 | 2,59 | 48,40 | 252.939,50 | | |
| Difusão Cultural | 701.600,00 | 490.200,00 | 262.823,00 | 10.997,50 | 237.260,50 | 2,59 | 48,40 | 252.939,50 | | |
| Direito da Cidadania | 25.000,00 | 0,00 | 0,00 | 0,00 | 0,00 | 0,00 | 0,00 | 25.000,00 | | |
| Assistência ao Povo Indígena | 25.000,00 | 0,00 | 0,00 | 0,00 | 0,00 | 0,00 | 0,00 | 25.000,00 | | |
| Urbanismo | 2.570.400,00 | 34.600,20 | 1.562.041,72 | 182.875,02 | 952.504,89 | 10,41 | 37,13 | 1.612.895,11 | | |
| Infra-Estrutura Urbana | 1.070.300,00 | 34.600,20 | 533.339,69 | 87.306,95 | 355.458,97 | 3,88 | 33,37 | 709.841,03 | | |
| Serviços Urbanos | 1.310.100,00 | 0,00 | 1.028.702,03 | 95.568,07 | 597.045,92 | 6,52 | 45,57 | 713.054,08 | | |
| Saneamento Básico Urbano | 190.000,00 | 0,00 | 0,00 | 0,00 | 0,00 | 0,00 | 0,00 | 190.000,00 | | |
| Habituação | 384.000,00 | 0,00 | 0,00 | 0,00 | 0,00 | 0,00 | 0,00 | 303.000,00 | | |
| Habituação Rural | 214.000,00 | 0,00 | 0,00 | 0,00 | 0,00 | 0,00 | 0,00 | 168.000,00 | | |

RREO - Anexo II (LRF - Art. 52, inciso II, alínea "c")

RS. 1,00

GOVERNO MUNICIPAL DE MORAÚJO
Relatório Resumido de Execução Orçamentária
Demonstrativo da Execução das Despesas por Função/Subfunção

Orçamento Fiscal e da Seguridade Social
Período: Janeiro a Agosto de 2013/Bimestre: Julho e Agosto


| RREO - Anexo II (LRF - Art. 52, inciso II, alínea "c") | | | | | | | | | | | R\$ 1,00 |
|--|----------------------|----------------------|-------------------|----------------------|---------------------|---------------------|------|---------------------|------|-------|----------------------|
| Habituação Urbana | 170.000,00 | 135.000,00 | 0,00 | 0,00 | 0,00 | 0,00 | 0,00 | 0,00 | 0,00 | 0,00 | 135.000,00 |
| Saneamento | 316.000,00 | 265.000,00 | 0,00 | 5.981,78 | 0,00 | 5.981,78 | 0,00 | 5.981,78 | 0,07 | 2,26 | 259.018,22 |
| Saneamento Básico Rural | 216.000,00 | 165.000,00 | 0,00 | 5.981,78 | 0,00 | 5.981,78 | 0,00 | 5.981,78 | 0,07 | 3,63 | 159.018,22 |
| Saneamento Básico Urbano | 100.000,00 | 100.000,00 | 0,00 | 0,00 | 0,00 | 0,00 | 0,00 | 0,00 | 0,00 | 0,00 | 100.000,00 |
| Gestão Ambiental | 321.300,00 | 302.300,00 | 0,00 | 45.450,00 | 7.620,00 | 26.264,10 | 0,29 | 26.264,10 | 0,29 | 8,69 | 276.035,90 |
| Preservação e Conservação Ambiental | 161.300,00 | 161.300,00 | 0,00 | 45.450,00 | 7.620,00 | 26.264,10 | 0,29 | 26.264,10 | 0,29 | 16,28 | 135.035,90 |
| Recursos Hidricos | 160.000,00 | 141.000,00 | 0,00 | 0,00 | 0,00 | 0,00 | 0,00 | 0,00 | 0,00 | 0,00 | 141.000,00 |
| Agricultura | 477.300,00 | 399.300,00 | 0,00 | 126.546,50 | 30.353,25 | 84.422,82 | 0,92 | 84.422,82 | 0,92 | 21,14 | 314.877,18 |
| Extensão Rural | 297.300,00 | 293.300,00 | 0,00 | 126.546,50 | 30.353,25 | 84.422,82 | 0,92 | 84.422,82 | 0,92 | 28,78 | 208.877,18 |
| Sem Definição | 165.000,00 | 91.000,00 | 0,00 | 0,00 | 0,00 | 0,00 | 0,00 | 0,00 | 0,00 | 0,00 | 91.000,00 |
| Sem Definição | 15.000,00 | 15.000,00 | 0,00 | 0,00 | 0,00 | 0,00 | 0,00 | 0,00 | 0,00 | 0,00 | 15.000,00 |
| Comércio e Serviços | 110.000,00 | 110.000,00 | 0,00 | 0,00 | 0,00 | 0,00 | 0,00 | 0,00 | 0,00 | 0,00 | 110.000,00 |
| Promoção Comercial | 110.000,00 | 110.000,00 | 0,00 | 0,00 | 0,00 | 0,00 | 0,00 | 0,00 | 0,00 | 0,00 | 110.000,00 |
| Transporte | 110.000,00 | 110.000,00 | 0,00 | 0,00 | 0,00 | 0,00 | 0,00 | 0,00 | 0,00 | 0,00 | 110.000,00 |
| Transporte Rodoviário | 110.000,00 | 110.000,00 | 0,00 | 0,00 | 0,00 | 0,00 | 0,00 | 0,00 | 0,00 | 0,00 | 110.000,00 |
| Desporto e Lazer | 321.500,00 | 314.500,00 | 35.000,00 | 75.450,00 | 13.820,00 | 43.960,00 | 0,48 | 43.960,00 | 0,48 | 13,98 | 270.540,00 |
| Desporto Comunitário | 321.500,00 | 314.500,00 | 35.000,00 | 75.450,00 | 13.820,00 | 43.960,00 | 0,48 | 43.960,00 | 0,48 | 13,98 | 270.540,00 |
| Encargos Especiais | 768.900,00 | 768.900,00 | 0,00 | 683.621,65 | 31.831,47 | 212.629,82 | 2,32 | 212.629,82 | 2,32 | 27,65 | 556.270,18 |
| Serviço da Dívida Interna | 483.500,00 | 483.500,00 | 0,00 | 400.000,00 | 0,00 | 106.783,48 | 1,17 | 106.783,48 | 1,17 | 22,09 | 376.716,52 |
| Outros Encargos Especiais | 285.400,00 | 285.400,00 | 0,00 | 283.621,65 | 31.831,47 | 105.846,34 | 1,16 | 105.846,34 | 1,16 | 37,09 | 179.553,66 |
| Reserva de Contingência | 300.000,00 | 300.000,00 | 0,00 | 0,00 | 0,00 | 0,00 | 0,00 | 0,00 | 0,00 | 0,00 | 300.000,00 |
| Reserva de Contingência | 300.000,00 | 300.000,00 | 0,00 | 0,00 | 0,00 | 0,00 | 0,00 | 0,00 | 0,00 | 0,00 | 300.000,00 |
| Despesas Intra-Orçamentária (II) | | | | | | | | | | | |
| Total (III) = (I + II) | 22.849.900,00 | 22.849.900,00 | 925.138,11 | 14.251.995,62 | 2.265.040,13 | 9.152.351,98 | | 9.152.351,98 | | | 13.697.548,02 |

GOVERNO MUNICIPAL DE MORAÍJO
Relatório Resumido de Execução Orçamentária
Demonstrativo da Execução das Despesas por Função/Subfunção


Orçamento Fiscal e da Seguridade Social
Período: Janeiro a Agosto de 2013/Bimestre: Julho e Agosto

R\$ 1.00

RREO - Anexo II (LRF, Art. 52, inciso II, alínea "c")



JURANDI FONTELES DE OLIVEIRA
PREFEITO MUNICIPAL



PUBLICONT ASSES. E PLANEJ. CONTABIL S/C LTDA -
EPP
Contador - CRC 480PJ



SERGIO SAMPAIO MOREIRA.
CONTROLADOR



EZEQUIEL ALBUQUERQUE AGUIAR
SECRETÁRIO DE FINANÇAS

GOVERNO MUNICIPAL DE MORAJÓ
Relatório Resumido de Execução Orçamentária
Demonstrativo da Receita Corrente Líquida
Orçamento Fiscal e da Seguridade Social

Período: Janeiro a Agosto de 2013/Bimestre: Julho e Agosto

| Especificação | Evolução da Receita Realizada nos Últimos 12 Meses | | | | | | | | | | | | Total (Últimos 12 Meses) | Previsão Atualizada do Exercício |
|----------------------------------|--|--------------|---------------|---------------|--------------|----------------|--------------|--------------|--------------|--------------|--------------|--------------|--------------------------------|--|
| | Semestre/2012 | Outubro/2012 | Novembro/2012 | Dezembro/2012 | Janeiro/2013 | Fevereiro/2013 | Março/2013 | Abril/2013 | Maió/2013 | Junho/2013 | Julho/2013 | Agosto/2013 | | |
| cc (I) | 1.090.104,12 | 1.208.060,90 | 1.280.799,31 | 2.082.490,70 | 1.278.666,93 | 1.606.534,65 | 1.220.869,35 | 1.401.202,32 | 1.445.490,11 | 1.278.473,42 | 1.119.298,53 | 1.281.542,24 | 16.293.532,53 | 22.005.900,00 |
| Receita Tributária | 13.764,46 | 15.130,06 | 10.153,09 | 223.796,78 | 21.891,45 | 19.386,11 | 27.805,05 | 12.982,72 | 5.906,11 | 14.108,70 | 13.399,08 | 8.329,50 | 386.653,11 | 375.000,00 |
| IPTU | 0,00 | 0,00 | 0,00 | 16.225,62 | 0,00 | 0,00 | 0,00 | 0,00 | 2,343,62 | 4,261,24 | 4,088,04 | 6,127,62 | 16.225,82 | 10.000,00 |
| IRRF | 7.313,14 | 5.840,63 | 4.955,51 | 111.557,81 | 10.068,44 | 5.623,48 | 14.314,16 | 6.780,85 | 0,00 | 0,00 | 0,00 | 0,00 | 183.274,54 | 200.000,00 |
| Imposto sobre Transmissão "Inte | 5.951,32 | 9.289,43 | 5.197,58 | 95.978,35 | 10.460,21 | 5.392,63 | 13.380,89 | 5.913,37 | 3.320,79 | 9.818,46 | 9.183,04 | 2.184,88 | 176.070,95 | 100.000,00 |
| ISS | 500,00 | 0,00 | 0,00 | 35,00 | 1.362,80 | 8.370,00 | 110,00 | 198,50 | 241,50 | 29,00 | 128,00 | 0,00 | 0,00 | 65.000,00 |
| Outras Taxas pelo Exercício do E | 0,00 | 0,00 | 0,00 | 0,00 | 0,00 | 0,00 | 0,00 | 0,00 | 0,00 | 0,00 | 0,00 | 0,00 | 116.700,00 | 0,00 |
| Receitas de Contribuições | 593,71 | 1.141,26 | 483,36 | 513,41 | 485,92 | 962,41 | 1.222,26 | 992,04 | 1.534,89 | 1.515,38 | 1.334,10 | 1.163,81 | 11.942,55 | 2.000,00 |
| Receita Patrimonial | 0,00 | 0,00 | 0,00 | 0,00 | 0,00 | 0,00 | 3,52 | 12,24 | 8,51 | 5,14 | 0,00 | 0,00 | 36,39 | 0,00 |
| Receita de Remuneração de Def | 370,30 | 333,19 | 301,44 | 251,86 | 163,77 | 597,78 | 700,97 | 561,05 | 1.021,29 | 1.016,92 | 711,16 | 74,51 | 1.208,23 | 5.000,00 |
| Receita de Remuneração de Def | 35,38 | 602,44 | 16,82 | 43,03 | 128,89 | 32,37 | 48,93 | 57,05 | 133,10 | 189,47 | 160,40 | 84,43 | 1.086,83 | 5.000,00 |
| Receita de Remuneração de Def | 49,73 | 95,03 | 71,32 | 51,90 | 21,49 | 43,08 | 94,52 | 75,36 | 10,13 | 10,33 | 71,42 | 135,19 | 350,34 | 5.000,00 |
| Receita de Remuneração de Def | 32,67 | 29,95 | 13,67 | 9,10 | 9,99 | 8,25 | 9,25 | 0,00 | 0,00 | 17,80 | 0,00 | 0,00 | 37,08 | 10.000,00 |
| Receita de Remuneração de Def | 10,08 | 8,72 | 0,20 | 0,28 | 161,78 | 277,41 | 361,61 | 275,95 | 296,35 | 224,09 | 339,45 | 257,30 | 2.598,57 | 25.000,00 |
| Remuneração de Outros Depósitos | 95,55 | 71,93 | 79,91 | 157,24 | 0,00 | 0,00 | 0,00 | 0,00 | 0,00 | 0,00 | 0,00 | 0,00 | 0,00 | 0,00 |
| Receita Agropecuária | 0,00 | 0,00 | 0,00 | 0,00 | 0,00 | 0,00 | 0,00 | 0,00 | 0,00 | 0,00 | 0,00 | 0,00 | 0,00 | 0,00 |
| Receita Industrial | 0,00 | 0,00 | 0,00 | 0,00 | 0,00 | 0,00 | 0,00 | 0,00 | 0,00 | 0,00 | 0,00 | 0,00 | 0,00 | 0,00 |
| Receita de Serviços | 1.074.161,57 | 1.189.397,27 | 1.268.856,66 | 1.795.973,75 | 1.253.585,89 | 1.583.453,79 | 1.183.536,37 | 1.384.483,08 | 1.438.049,11 | 1.262.849,34 | 1.104.565,35 | 1.271.214,70 | 15.810.226,88 | 21.389.200,00 |
| Transferências Correntes | 369.338,69 | 392.069,70 | 529.946,62 | 927.112,12 | 552.558,94 | 743.408,95 | 428.148,35 | 459.393,51 | 660.086,04 | 550.704,87 | 392.172,15 | 512.758,83 | 6.517.698,77 | 8.000.000,00 |
| FPM | 138,79 | 461,32 | 24,01 | 38,05 | 17,77 | 18,40 | 966,24 | 42,64 | 79,58 | 118,57 | 6,30 | 14,62 | 1.926,29 | 10.000,00 |
| ITR | 1.354,62 | 1.559,46 | 1.479,14 | 1.732,28 | 1.842,91 | 2.477,83 | 2.713,14 | 2.404,36 | 2.527,47 | 2.435,61 | 2.564,98 | 2.439,92 | 25.531,72 | 30.000,00 |
| Cola-parte Royalties - Compensa | 7.229,09 | 7.736,05 | 7.125,98 | 7.900,93 | 7.752,78 | 8.219,47 | 8.142,47 | 7.157,65 | 7.089,99 | 6.570,96 | 7.210,89 | 7.809,32 | 89.945,58 | 100.000,00 |
| Cola-Parte do Fundo Especial de | 16.977,08 | 16.977,08 | 16.977,08 | 16.977,08 | 16.977,08 | 35.977,08 | 16.977,08 | 16.977,08 | 23.867,08 | 16.977,08 | 16.977,08 | 19.191,67 | 231.629,55 | 100.000,00 |
| PISO DE ATENCAO BASICA FI | 34.020,00 | 32.085,00 | 32.085,00 | 32.085,00 | 32.085,00 | 32.085,00 | 32.085,00 | 32.085,00 | 32.085,00 | 32.085,00 | 32.085,00 | 32.085,00 | 386.955,00 | 500.000,00 |
| SAUDE DA FAMILIA | 17.420,00 | 17.420,00 | 17.420,00 | 17.420,00 | 17.420,00 | 0,00 | 19.000,00 | 19.000,00 | 19.000,00 | 19.000,00 | 19.000,00 | 19.000,00 | 201.100,00 | 200.000,00 |
| AGENTES COMUNITARIOS DE | 7.080,00 | 6.690,00 | 6.690,00 | 6.690,00 | 6.690,00 | 6.690,00 | 6.690,00 | 6.690,00 | 6.690,00 | 6.690,00 | 6.690,00 | 6.690,00 | 73.980,00 | 90.000,00 |
| SAUDE BUCAL | 2.648,06 | 2.648,06 | 2.648,06 | 2.648,06 | 2.648,06 | 0,00 | 5.298,12 | 0,00 | 0,00 | 0,00 | 0,00 | 0,00 | 13.245,30 | 30.000,00 |
| Compensação de Espec | 12.200,00 | 6.100,00 | 6.100,00 | 6.100,00 | 6.100,00 | 0,00 | 6.100,00 | 12.200,00 | 0,00 | 12.200,00 | 0,00 | 0,00 | 61.000,00 | 20.000,00 |
| Outras Programas Fin | 27.729,86 | 21.672,68 | 21.597,08 | 21.597,08 | 21.597,08 | 21.597,08 | 21.597,08 | 21.597,08 | 21.597,08 | 21.597,08 | 21.597,08 | 21.597,08 | 265.373,34 | 50.000,00 |
| Lim. MAC | 0,00 | 7.816,90 | 0,00 | 0,00 | 9.190,14 | 3.372,23 | 7.816,90 | 0,00 | 0,00 | 0,00 | 7.816,90 | 0,00 | 36.013,07 | 40.000,00 |
| VIGILANCIA EPIDEMIOLOGICA | 2.983,43 | 0,00 | 0,00 | 0,00 | 2.983,43 | 0,00 | 0,00 | 0,00 | 0,00 | 0,00 | 0,00 | 0,00 | 11.933,72 | 20.000,00 |
| VIGILANCIA SANITARIA | 0,00 | 24.000,00 | 0,00 | 0,00 | 0,00 | 0,00 | 0,00 | 0,00 | 0,00 | 0,00 | 0,00 | 0,00 | 24.000,00 | 10.000,00 |
| Ações Estratégicas (MEC-FAEC) | 0,00 | 0,00 | 0,00 | 0,00 | 0,00 | 0,00 | 0,00 | 0,00 | 0,00 | 0,00 | 0,00 | 0,00 | 16.719,90 | 50.000,00 |
| Outras Transf. do SUS - Fundo a | 2.500,00 | 2.500,00 | 2.500,00 | 2.500,00 | 2.500,00 | 0,00 | 0,00 | 7.500,00 | 2.500,00 | 2.500,00 | 0,00 | 2.500,00 | 25.000,00 | 50.000,00 |
| PETI | 0,00 | 4.029,25 | 8.556,51 | 4.300,89 | 1.955,57 | 5.551,89 | 4.300,89 | 4.156,02 | 4.156,02 | 0,00 | 4.156,02 | 4.156,02 | 45.319,08 | 50.000,00 |
| IGD | 6.280,50 | 6.280,50 | 6.280,50 | 6.280,50 | 6.280,50 | 0,00 | 13.818,00 | 7.537,50 | 0,00 | 0,00 | 0,00 | 0,00 | 40.197,00 | 100.000,00 |
| PROJOVEM | 7.014,01 | 7.014,01 | 5.751,00 | 8.277,02 | 15.794,51 | 5.763,01 | 7.014,01 | 7.014,01 | 0,00 | 0,00 | 0,00 | 0,00 | 63.641,58 | 10.000,00 |
| TRANSF. UNIAO - PROG. DE A | | | | | | | | | | | | | | |

R\$ 1,00


GOVERNO MUNICIPAL DE MORAÚJO
Relatório Resumido de Execução Orçamentária
Demonstrativo da Receita Corrente Líquida
Orçamento Fiscal e da Seguridade Social
Período: Janeiro a Agosto de 2013/Bimestre: Julho e Agosto

RS\$ 1,00

RREO - Anexo III (LRF - Art. 53, inciso I)



JURANDI FONTELES-DE OLIVEIRA
PREFEITO MUNICIPAL



PUBLICONT ASSES. E PLANEJ. CONTABIL S/C LTDA -
EPP
Contador - CRC 480FJ



SERGIO SAMPAIO MOREIRA.
CONTROLADOR



EZEQUIEL ALBUQUERQUE AGUIAR
SECRETÁRIO DE FINANÇAS

GOVERNO MUNICIPAL DE MORAÚJO
Relatório Resumido de Execução Orçamentária
Demonstrativo das Receitas e Despesas Previdenciárias do Regime Próprio de Previdência dos Servidores
 Orçamento da Seguridade Social

Período: Janeiro a Agosto de 2013/Bimestre: Julho e Agosto

R\$ 1,00

| RREO - Anexo IV (LRF, Art. 53, inciso II) | Receitas | | | | Receitas Realizadas | |
|---|------------------|---------------------|---------------------|---------------------|---------------------|------|
| | Previsão Inicial | Previsão Atualizada | No Bimestre | Até o Bimestre 2013 | Até o Bimestre 2012 | |
| Receitas Previdenciárias (Exceto Intra-Orçamentárias) (I) | | | | | | |
| (-) Deduções da Receita | | | | | | |
| Receitas Previdenciárias (Intra-Orçamentárias) (II) | 0,00 | 0,00 | 0,00 | 0,00 | 0,00 | 0,00 |
| Receitas Intra-Orçamentárias | 0,00 | 0,00 | 0,00 | 0,00 | 0,00 | 0,00 |
| Total das Receitas Previdenciárias - RPPS (III) = (I + II) | | | | | | |
| Despesas | | | | | | |
| Despesas Previdenciárias (Exceto Intra-Orçamentárias) (IV) | | | | | | |
| Despesas Previdenciárias (Intra-Orçamentárias) (V) | 0,00 | 0,00 | 0,00 | 0,00 | 0,00 | 0,00 |
| Despesas Intra-Orçamentárias | 0,00 | 0,00 | 0,00 | 0,00 | 0,00 | 0,00 |
| Total das Despesas Previdenciárias - RPPS (VI) = (IV + V) | | | | | | |
| Resultado Previdenciário - RPPS (VII) = (III - IV) | | | | | | |
| Aportes de Recursos para o Regime Próprio de Previdência do Servidor | | | | | | |
| | Previsão Inicial | Previsão Atualizada | No Bimestre | Até o Bimestre 2013 | Até o Bimestre 2012 | |
| --- | --- | --- | --- | --- | --- | --- |
| Reserva Orçamentária do RPPS | | | | | | |
| Previsão Orçamentária | | | | | | |
| 0,00 | | | | | | |
| Valor | | | | | | |
| | | | 2013 | | 2012 | |
| | | | Julho | | | |
| Bens e Direitos do RPPS | | | 0,00 | | 0,00 | |
| | | | 0,00 | | 0,00 | |
| Caixa | | | --- | | --- | |
| Banco | | | --- | | --- | |
| Investimentos | | | --- | | --- | |
| Outros Bens e Direitos | | | --- | | --- | |
| Receitas Intra-Orçamentárias | | | | | | |
| Previsão Inicial | | | Previsão Atualizada | | Até o Bimestre 2012 | |
| | | | No Bimestre | | Até o Bimestre 2013 | |
| | | | | | | |


GOVERNO MUNICIPAL DE MORAÚJO
 Relatório Resumido de Execução Orçamentária
Demonstrativo das Receitas e Despesas Previdenciárias do Regime Próprio de Previdência dos Servidores
 Orçamento da Seguridade Social

Período: Janeiro a Agosto de 2013/Bimestre: Julho e Agosto

| | | R\$ 1,00 | | | | |
|--|--|-----------------|--------------------|---------------------|---------------------|---------------------|
| RREO - Anexo IV (LRF, Art. 53, inciso II) | | | | | | |
| (-) Deduções da Receita | | | | | | |
| Total das Receitas Previdenciárias Intra-Orçamentárias | | | | | | |
| | Despesas Intra-Orçamentárias | Dotação Inicial | Dotação Atualizada | Despesas Liquidadas | | |
| | | | | No Bimestre | Até o Bimestre 2013 | Até o Bimestre 2012 |
| | Despesas Intra-Orçamentárias | 0,00 | 0,00 | 0,00 | 0,00 | 0,00 |
| | Total das Despesas Previdenciárias Intra-Orçamentárias | 0,00 | 0,00 | 0,00 | 0,00 | 0,00 |


 JURANDI FONTELES-DE OLIVEIRA
 PREFEITO MUNICIPAL


 SERGIO SAMPAIO MOREIRA
 CONTROLADOR


 PUBLICONT ASSES. E PLANEJ. CONTABIL S/C LTDA -
 EPP
 Contador / CRC 480FJ


 EZEQUIEL ALBUQUERQUE AGUIAR
 SECRETÁRIO DE FINANÇAS

GOVERNO MUNICIPAL DE MORAÚJO
Relatório Resumido de Execução Orçamentária

Demonstrativo do Resultado Nominal

Orçamento Fiscal e da Seguridade Social

Período: Janeiro a Agosto / Bimestre: Julho a Agosto de 2013

RREO - Anexo V (LRF, Art. 53, inciso III)

R\$ 1,00

| DÍVIDA FISCAL LÍQUIDA | SALDO | | |
|---|--------------------|--------------|---------------|
| | Em 31/Dez/2012 (a) | Em Junho (b) | Em Agosto (c) |
| DÍVIDA CONSOLIDADA (I) | 0,00 | 0,00 | 0,00 |
| DEDUÇÕES (II) | | | |
| Disponibilidade de Caixa Bruta | 461.980,51 | 351.110,52 | 291.652,56 |
| Demais Haveres Financeiros | | | |
| (-) Restos a Pagar Processados (Exceto Precatórios) | 507.910,49 | 900,67 | 900,67 |
| DÍVIDA CONSOLIDADA LÍQUIDA (III) = (I - II) | 0,00 | 0,00 | 0,00 |
| RECEITAS DE PRIVATIZAÇÕES (IV) | | | |
| PASSIVOS RECONHECIDOS (V) | | | |
| DÍVIDA FISCAL LÍQUIDA (VI) = (III + IV - V) | 0,00 | 0,00 | 0,00 |

| RESULTADO NOMINAL | PERÍODO DE REFERÊNCIA | |
|------------------------|-----------------------|----------------------|
| | No Bimestre (c-b) | Até o Bimestre (c-a) |
| DÍVIDA CONSOLIDADA (I) | 59.457,96 | 0,00 |

| DISCRIMINAÇÃO DA META FISCAL | VALOR CORRENTE |
|--|----------------|
| META DE RESULTADO NOMINAL FIXADA NO ANEXO DE METAS FISCAIS DA LDO PARA O EXERCÍCIO DE REFERÊNCIA | 144.866,17 |

REGIME PREVIDENCIÁRIO

| DÍVIDA FISCAL LÍQUIDA PREVIDENCIÁRIA | SALDO | | |
|--|----------------|----------|-----------|
| | Em 31/Dez/2012 | Em Junho | Em Agosto |
| DÍVIDA CONSOLIDADA PREVIDENCIÁRIA (VII) | 0,00 | 0,00 | 0,00 |
| Passivo Atuarial | | | |
| Demais Dívidas | | | |
| DEDUÇÕES (II) | | | |
| Disponibilidade de Caixa Bruta | 0,00 | 0,00 | 0,00 |
| Investimentos | | | |
| Demais Haveres Financeiros | | | |
| (-) Restos a Pagar Processados | 0,00 | 0,00 | 0,00 |
| DÍVIDA CONSOLIDADA LÍQUIDA (VIII) | 0,00 | 0,00 | 0,00 |
| PREVIDENCIÁRIA (IX) = (VII - VIII) | 0,00 | 0,00 | 0,00 |
| PASSIVOS RECONHECIDOS (X) | | | |
| DÍVIDA FISCAL LÍQUIDA PREVIDENCIÁRIA (XI)=(IX-X) | 0,00 | 0,00 | 0,00 |

GOVERNO MUNICIPAL DE MORAÚJO
Relatório Resumido de Execução Orçamentária
Demonstrativo do Resultado Nominal
Orçamento Fiscal e da Seguridade Social
Período: Janeiro a Agosto / Bimestre: Julho a Agosto de 2013

RREO - Anexo V (LRF, Art. 53, inciso III)

R\$ 1,00



JURANDI FONTELES DE OLIVEIRA
PREFEITO MUNICIPAL



PUBLICONT-ASSESSORIA E PLANEJAMENTO
CONTABIL/S/C L
Contador - CRC 480



SERGIO SAMPAIO MOREIRA.
CONTROLADOR



EZEQUIEL ALBUQUERQUE AGUIAR
SECRETÁRIO DE FINANÇAS

GOVERNO MUNICIPAL DE MORAÚJO
Relatório Resumido de Execução Orçamentária
Demonstrativo do Resultado Primário
Orçamento Fiscal e da Seguridade Social
Período: Janeiro a Agosto de 2013/Bimestre: Julho e Agosto

RREO - Anexo VI (LRF, Art. 53, inciso III)

R\$ 1,00

| Receitas | Previsão Atualizada | Receitas Realizadas | | |
|--|---------------------|---------------------|-------------------|-------------------|
| | | No Bimestre | Até Bimestre 2013 | Até Bimestre 2012 |
| Receitas Primárias Correntes (I) | 19.682.200,00 | 2.129.257,01 | 10.353.780,89 | 2.237.952,00 |
| Receitas Tributárias | 375.000,00 | 21.728,58 | 123.808,72 | 26.884,81 |
| Receitas de Contribuições | 65.000,00 | 0,00 | 0,00 | 0,00 |
| Receitas Previdenciárias | 0,00 | 0,00 | 0,00 | 0,00 |
| Outras Receitas de Contribuições | 65.000,00 | 0,00 | 0,00 | 0,00 |
| Receita Patrimonial Líquida | 15.000,00 | 0,00 | 0,00 | 0,00 |
| Receita Patrimonial | 116.700,00 | 2.497,91 | 9.210,81 | 2.429,48 |
| (-) Aplicações Financeiras | (101.700,00) | (2.497,91) | (9.210,81) | (2.429,48) |
| Receita de Serviços | 15.000,00 | 0,00 | 0,00 | 0,00 |
| Transferências Correntes | 19.167.200,00 | 2.106.694,20 | 10.212.751,78 | 2.209.157,15 |
| Convênios | 2.074.200,00 | 0,00 | 24.003,00 | 18.158,36 |
| Outras Transferências Correntes | 19.315.000,00 | 2.375.780,05 | 10.457.834,63 | 2.190.998,79 |
| Demais Receitas Correntes | 45.000,00 | 834,23 | 17.220,39 | 1.910,04 |
| Dívida Ativa | 15.000,00 | 0,00 | 0,00 | 0,00 |
| Diversas Receitas Correntes | 30.000,00 | 834,23 | 17.220,39 | 1.910,04 |
| Receitas de Capital (II) | 3.070.000,00 | 0,00 | 0,00 | 0,00 |
| Operações de Crédito (III) | 550.000,00 | 0,00 | 0,00 | 0,00 |
| Amortização de Empréstimos (IV) | 10.000,00 | 0,00 | 0,00 | 0,00 |
| Alienação de Bens (V) | 510.000,00 | 0,00 | 0,00 | 0,00 |
| Transferências de Capital | 2.000.000,00 | 0,00 | 0,00 | 0,00 |
| Convênios | 2.000.000,00 | 0,00 | 0,00 | 0,00 |
| Outras Transferências de Capital | 0,00 | 0,00 | 0,00 | 0,00 |
| Outras Receitas de Capital | 0,00 | 0,00 | 0,00 | 0,00 |
| Receitas Primárias de Capital (VI) = (II - III - IV - V) | 2.000.000,00 | 0,00 | 0,00 | 0,00 |
| Receita Primária Total (VII) = (I + VI) | 21.682.200,00 | 2.129.257,01 | 10.353.780,89 | 2.237.952,00 |

| Despesas | Dotação Atualizada | Despesas Liquidadas | | |
|--|--------------------|---------------------|-------------------|-------------------|
| | | No Bimestre | Até Bimestre 2013 | Até Bimestre 2012 |
| Despesas Correntes (VIII) | 17.934.600,00 | 2.257.896,13 | 8.986.072,57 | 2.015.960,37 |
| Pessoal e Encargos Sociais | 8.799.900,00 | 1.536.160,95 | 5.419.005,75 | 1.208.602,12 |
| Juros e Encargos da Dívida (IX) | 0,00 | 0,00 | 0,00 | 0,00 |
| Outras Despesas Correntes | 9.134.700,00 | 721.735,18 | 3.567.066,82 | 807.358,25 |
| Despesas Primárias Correntes (X) = (VIII - IX) | 17.934.600,00 | 2.257.896,13 | 8.986.072,57 | 2.015.960,37 |
| Despesas Capital (XI) | 4.615.300,00 | 7.144,00 | 166.279,41 | 130.460,80 |
| Investimentos | 4.131.800,00 | 7.144,00 | 59.495,93 | 73.630,00 |
| Inversões Financeiras | 0,00 | 0,00 | 0,00 | 0,00 |
| Concessão de Empréstimos (XII) | 0,00 | 0,00 | 0,00 | 0,00 |
| Aquisição de Título de Capital já Integralizado (XIII) | 0,00 | 0,00 | 0,00 | 0,00 |
| Demais Inversões Financeiras | 0,00 | 0,00 | 0,00 | 0,00 |
| Amortização da Dívida (XIV) | 483.500,00 | 0,00 | 106.783,48 | 56.830,80 |
| Despesas Primárias de Capital (XV) = (XI - XII - XIII - XIV) | 4.131.800,00 | 7.144,00 | 59.495,93 | 73.630,00 |
| Reserva de Contigência (XVI) | 300.000,00 | --- | --- | --- |
| Reserva do RPPS (XVII) | 0,00 | --- | --- | --- |
| Despesa Primária Total (XVIII) = (X + XV + XVI + XVII) | 22.366.400,00 | 2.265.040,13 | 9.045.568,50 | 2.089.590,37 |
| Resultado Primário (XIX) = (VII - XVIII) | -684.200,00 | -135.783,12 | 1.308.212,39 | 148.361,63 |
| Saldo de Exercício Anteriores | --- | --- | --- | --- |

| Discriminação da Meta Fiscal | Valor Corrente |
|---|----------------|
| Meta de Resultado Primário Fixada no Anexo de Metas Fiscais da LDO para o Exercício de Referência | 1.896.102,70 |

GOVERNO MUNICIPAL DE MORAÚJO
Relatório Resumido de Execução Orçamentária
Demonstrativo do Resultado Primário
Orçamento Fiscal e da Seguridade Social
Período: Janeiro a Agosto de 2013/Bimestre: Julho e Agosto

RREO - Anexo VI (LRF, Art. 53, inciso III)

R\$ 1,00




JURANDI FONTELES DE OLIVEIRA
PREFEITO MUNICIPAL



PUBLICONT-ASSESSORIA E PLANEJAMENTO
CONTÁBIL S/C L
Contador - CRC 480



SERGIO SAMPAIO MOREIRA.
CONTROLADOR



EZÉQUIEL ALBUQUERQUE AGUIAR
SECRETÁRIO DE FINANÇAS

Restos a Pagar por Poder e Órgão

Orçamento Fiscal e da Seguridade Social

Período: Janeiro a Agosto de 2013/Bimestre: Julho e Agosto

RREO - Anexo VII (LRF, Art. 52, inciso I, alíneas "a" e "b" do inciso II e §1º)
RREO - Anexo VII (LRF, art. 53, inciso V)

R\$ 1,00

| | RESTOS A PAGAR PROCESSADOS | | | | | | RESTOS A PAGAR NÃO PROCESSADOS | | | | | | |
|---|----------------------------|---------------------------|--------------------------|------------|------------|------------|--------------------------------|------------|-------|------------|---------|------------|------|
| | Inscritos | | | Pagos | Cancelados | A Pagar | Inscritos | | Pagos | Cancelados | A Pagar | | |
| | Em Exercícios Anteriores | Em 31 de Dezembro de 2012 | Em Exercícios Anteriores | | | | Em 31 de Dezembro de 2012 | | | | | | |
| PODER/ÓRGÃO | | | | | | | | | | | | | |
| RESTOS A PAGAR (EXCETO INTRA-ORÇAMENTÁRIOS) (I) | | | | | | | | | | | | | |
| EXECUTIVO | | | | | | | | | | | | | |
| Secretaria de Finanças - Sefin | 0,00 | 4.210,00 | 0,00 | 4.210,00 | 0,00 | 0,00 | 0,00 | 0,00 | 0,00 | 0,00 | 0,00 | 0,00 | 0,00 |
| Reserva de Contingência | 0,00 | 0,00 | 0,00 | 0,00 | 0,00 | 0,00 | 0,00 | 0,00 | 0,00 | 0,00 | 0,00 | 0,00 | 0,00 |
| Poder Executivo Municipal | 0,00 | 40.456,66 | 0,00 | 40.456,66 | 0,00 | 0,00 | 0,00 | 0,00 | 0,00 | 0,00 | 0,00 | 0,00 | 0,00 |
| Secretaria de Planej. e Administração | 0,00 | 15.734,00 | 0,00 | 15.734,00 | 0,00 | 0,00 | 0,00 | 0,00 | 0,00 | 0,00 | 0,00 | 0,00 | 0,00 |
| Fundo Municipal de Educação - FME | 0,00 | 293.550,78 | 0,00 | 300.634,25 | 0,00 | 0,00 | 0,00 | 0,00 | 0,00 | 0,00 | 0,00 | 0,00 | 0,00 |
| Fundo Municipal de Saúde - FMS | 0,00 | 72.711,72 | 0,00 | 72.111,72 | 0,00 | 600,00 | 0,00 | 290.210,41 | 0,00 | 290.210,41 | 0,00 | 290.210,41 | 0,00 |
| Fundo Municipal de Ass.Social - FMAS | 0,00 | 13.194,00 | 0,00 | 0,00 | 0,00 | 13.194,00 | 0,00 | 0,00 | 0,00 | 0,00 | 0,00 | 0,00 | 0,00 |
| Desenv.Rural,Agricult.Pecuária e Pesca | 0,00 | 6.470,00 | 0,00 | 6.470,00 | 0,00 | 0,00 | 0,00 | 0,00 | 0,00 | 0,00 | 0,00 | 0,00 | 0,00 |
| Urbanismo, Serviço de Utilidade Pública | 0,00 | 34.599,19 | 0,00 | 34.599,19 | 0,00 | 0,00 | 0,00 | 0,00 | 0,00 | 0,00 | 0,00 | 0,00 | 0,00 |
| Secretaria do Esporte,Juventude e Lazer | 0,00 | 4.700,00 | 0,00 | 4.700,00 | 0,00 | 0,00 | 0,00 | 246.038,24 | 0,00 | 221.025,27 | 0,00 | 25.012,97 | 0,00 |
| Secretaria de Cultura e Turismo | 0,00 | 3.850,00 | 0,00 | 3.850,00 | 0,00 | 0,00 | 0,00 | 153.659,67 | 0,00 | 0,00 | 0,00 | 153.659,67 | 0,00 |
| Secretaria do Meio Ambiente e Mineração | 0,00 | 3.700,00 | 0,00 | 3.700,00 | 0,00 | 0,00 | 0,00 | 0,00 | 0,00 | 0,00 | 0,00 | 0,00 | 0,00 |
| FUNDEB-Fundo Des.da Educ.Basica Eval Mag | 0,00 | 293.851,45 | 0,00 | 0,00 | 0,00 | 293.851,45 | 0,00 | 0,00 | 0,00 | 0,00 | 0,00 | 0,00 | 0,00 |
| Fundo Munic.Dir.Criança/Adolescent-FMDCA | 0,00 | 3.110,00 | 0,00 | 3.110,00 | 0,00 | 0,00 | 0,00 | 0,00 | 0,00 | 0,00 | 0,00 | 0,00 | 0,00 |
| Secretaria de Infra Estrutura | 0,00 | 4.240,00 | 0,00 | 4.240,00 | 0,00 | 0,00 | 0,00 | 249.555,91 | 0,00 | 0,00 | 0,00 | 249.555,91 | 0,00 |
| LEGISLATIVO | | | | | | | | | | | | | |
| Poder Legislativo Municipal | 13.194,00 | 0,00 | 0,00 | 13.194,00 | 0,00 | 0,00 | 0,00 | 0,00 | 0,00 | 0,00 | 0,00 | 0,00 | 0,00 |
| RESTOS A PAGAR (INTRA-ORÇAMENTÁRIOS) (II) | | | | | | | | | | | | | |
| TOTAL (III) = (I + II) | 13.194,00 | 801.461,27 | 0,00 | 507.009,82 | 0,00 | 307.645,45 | 0,00 | 939.484,23 | 0,00 | 511.235,68 | 0,00 | 428.228,55 | 0,00 |

Relatório Resumido de Execução Orçamentária
Restos a Pagar por Poder e Órgão


Orçamento Fiscal e da Seguridade Social

Período: Janeiro a Agosto de 2013/Bimestre: Julho e Agosto

REO - Anexo VII (LRF, Art. 52, inciso I, alíneas "a" e "b" do inciso II e §1º)



JURANDI FONTELES DE OLIVEIRA
PREFEITO MUNICIPAL



PUBLICCONT ASSES E PLANET CONTABIL S/C LTDA -
EPP
Contador - CRC 480PJ



SERGIO SAMPAIO MOREIRA
CONTROLADOR



EZEQUIEL ALBUQUERQUE AGUIAR
SECRETÁRIO DE FINANÇAS

GOVERNO MUNICIPAL DE MORAÚJO

Relatório Resumido da Execução Orçamentária

Demonstrativo das Receitas e Despesas com Manutenção e Desenvolvimento do Ensino - MDE

Orçamentos Fiscal e da Seguridade Social

Período: Janeiro a Agosto de 2013/Bimestre: Julho e Agosto

RREO - ANEXO VIII (LDB. art. 72)

R\$ 1,00

| RECEITAS DO ENSINO | | | | | |
|--|------------------|---------------------|---------------------|----------------|---------|
| RECEITA RESULTANTE DE IMPOSTOS (caput do art. 212 da Constituição) | PREVISÃO INICIAL | PREVISÃO ATUALIZADA | RECEITAS REALIZADAS | | |
| | | | No Bimestre | Até o Bimestre | % |
| 1 - RECEITAS DE IMPOSTOS | 320.000,00 | 320.000,00 | 21.583,58 | 113.351,92 | 35,42 |
| Imposto sobre a Propriedade Predial e Territorial Urbana | 10.000,00 | 10.000,00 | 0,00 | 0,20 | 0,00 |
| Imposto de Renda Retido nas Fontes Sobre Rendimentos do Trabalho | 200.000,00 | 200.000,00 | 10.215,66 | 53.607,45 | 26,80 |
| Imposto sobre Transmissão "Inter Vivos" de Bens Imóveis e de Direitos Reais sobre Im | 10.000,00 | 10.000,00 | 0,00 | 90,00 | 0,90 |
| Imposto Sobre Serviços de Qualquer Natureza | 100.000,00 | 100.000,00 | 11.367,92 | 59.654,27 | 59,65 |
| 2 - RECEITAS DE TRANSFERÊNCIAS CONSTITUCIONAIS LEGAIS | 11.110.000,00 | 11.110.000,00 | 1.343.740,60 | 6.040.526,71 | 54,37 |
| Cota-Parte do Fundo de Participação dos Municípios | 8.000.000,00 | 8.000.000,00 | 904.930,98 | 4.299.231,64 | 53,74 |
| Cota-Parte do Imposto Sobre a Propriedade Territorial Rural | 10.000,00 | 10.000,00 | 20,92 | 1.264,12 | 12,64 |
| Cota-Parte do ICMS | 3.000.000,00 | 3.000.000,00 | 432.089,04 | 1.673.108,56 | 55,77 |
| Cota-Parte do IPVA | 80.000,00 | 80.000,00 | 5.097,20 | 61.010,27 | 76,26 |
| Cota-Parte do IPI sobre Exportação | 20.000,00 | 20.000,00 | 1.602,46 | 5.912,12 | 29,56 |
| 3 - TOTAL DAS RECEITAS DE IMPOSTOS (1 + 2) | 11.430.000,00 | 11.430.000,00 | 1.365.324,18 | 6.153.878,63 | 0,00 |
| RECEITAS ADICIONAIS PARA FINANCIAMENTO DO ENSINO | | | | | |
| RECEITAS ADICIONAIS PARA FINANCIAMENTO DO ENSINO | PREVISÃO INICIAL | PREVISÃO ATUALIZADA | RECEITAS REALIZADAS | | |
| | | | No Bimestre | Até o Bimestre | % |
| 4 - RECEITAS DA APLICAÇÃO FINANCEIRA DE OUTROS RECURSOS VINCULADOS / | 0,00 | 0,00 | 0,00 | 0,00 | 0,00 |
| 5 - RECEITA DE TRANSFERÊNCIAS DO FNDE | 380.000,00 | 380.000,00 | 64.781,94 | 251.268,31 | 66,12 |
| Transferências do Salário-Educação | 200.000,00 | 200.000,00 | 29.387,83 | 125.439,81 | 62,71 |
| Transferencia FNDE/PNAE - PNAC | 10.000,00 | 10.000,00 | 2.300,00 | 11.500,00 | 115,00 |
| Transferencia FNDE/PNAE - Fundamental | 50.000,00 | 50.000,00 | 8.880,00 | 44.400,00 | 88,80 |
| Transferencia do FNDE/PNAE - PEJA | 10.000,00 | 10.000,00 | 714,00 | 3.570,00 | 35,70 |
| Transferencia do FNDE/PNAE - Pre Escola | 10.000,00 | 10.000,00 | 2.490,00 | 12.450,00 | 124,50 |
| Transferências Diretas do FNDE referentes ao Programa Nacional de Apoio ao Transp | 100.000,00 | 100.000,00 | 21.010,11 | 53.908,50 | 53,90 |
| 6 - RECEITA DE TRANSFERÊNCIA DE CONVÊNIOS | 50.000,00 | 50.000,00 | 0,00 | 24.003,00 | 48,00 |
| Transf. de Convênios dos Estados p/o Programa de Educação | 50.000,00 | 50.000,00 | 0,00 | 24.003,00 | 48,00 |
| 7 - RECEITA DE OPERAÇÕES DE CRÉDITO | 0,00 | 0,00 | 0,00 | 0,00 | 0,00 |
| 8 - OUTRAS RECEITAS PARA FINANCIAMENTO DO ENSINO | 0,00 | 0,00 | 0,00 | 0,00 | 0,00 |
| 9 - TOTAL DAS RECEITAS PARA FINANCIAMENTO DO ENSINO (4 + 5 + 6 + 7 + 8) | 430.000,00 | 430.000,00 | 64.781,94 | 275.271,31 | 64,01 |
| FUNDEB | | | | | |
| RECEITA RESULTANTE DE IMPOSTOS (caput do art. 212 da Constituição) | PREVISÃO INICIAL | PREVISÃO ATUALIZADA | RECEITAS REALIZADAS | | |
| | | | No Bimestre | Até o Bimestre | % |
| 0 - RECEITAS DESTINADAS AO FUNDEB | 1.780.800,00 | 1.780.800,00 | 269.085,85 | 1.209.456,49 | 67,91 |
| Dedução FUNDEB - <FPM> | 1.600.000,00 | 1.600.000,00 | 180.986,15 | 321.762,39 | 20,11 |
| Dedução FUNDEB - <ITR> | 2.000,00 | 2.000,00 | 4,18 | 33,85 | 1,69 |
| Dedução FUNDEB - <ICMS DESONERADO LC> | 4.000,00 | 4.000,00 | 337,74 | 675,48 | 16,88 |
| Dedução FUNDEB - <I. C. M. S.> | 600.000,00 | 600.000,00 | 86.417,83 | 146.280,07 | 24,38 |
| Dedução FUNDEB - <Cota-Parte do IPVA> | 16.000,00 | 16.000,00 | 1.019,45 | 3.014,06 | 18,83 |
| Dedução FUNDEB - <Cota-Parte do IPI so> | 4.000,00 | 4.000,00 | 320,50 | 493,90 | 12,34 |
| Dedução FUNDEB - <Ded. FPM - FUNDEB> | -320.000,00 | -320.000,00 | 0,00 | 538.083,76 | -168,15 |
| Dedução FUNDEB - <Ded. FUNDEB - ITR> | -400,00 | -400,00 | 0,00 | 219,13 | -54,78 |
| Dedução FUNDEB - <FUNDEB-ICMS Deson. L> | -800,00 | -800,00 | 0,00 | 675,51 | -84,43 |
| Dedução FUNDEB - <Ded. FUNDEB - ICMS> | -120.000,00 | -120.000,00 | 0,00 | 188.341,70 | -156,95 |
| Dedução FUNDEB - <Ded. FUNDEB - IPVA> | -3.200,00 | -3.200,00 | 0,00 | 9.188,08 | -287,12 |
| Dedução FUNDEB - <Ded. FUNDEB IPI EXPO> | -800,00 | -800,00 | 0,00 | 688,56 | -86,07 |
| - RECEITAS RECEBIDAS PELO FUNDEB | 5.800.000,00 | 5.800.000,00 | 667.839,37 | 3.019.407,96 | 52,05 |

GOVERNO MUNICIPAL DE MORAÚJO

Relatório Resumido da Execução Orçamentária

Demonstrativo das Receitas e Despesas com Manutenção e Desenvolvimento do Ensino - MDE

Orçamentos Fiscal e da Seguridade Social

Período: Janeiro a Agosto de 2013/Bimestre: Julho e Agosto

PREO - ANEXO VIII (LDB. art. 72)

R\$ 1,00

| FUNDEB | | | | | |
|--|------------------|---------------------|---------------------|----------------|-------|
| RECEITA RESULTANTE DE IMPOSTOS (caput do art. 212 da Constituição) | PREVISÃO INICIAL | PREVISÃO ATUALIZADA | RECEITAS REALIZADAS | | |
| | | | No Bimestre | Até o Bimestre | % |
| 11.1 - Transferências de Recursos do FUNDEB | 4.200.000,00 | 4.200.000,00 | 510.162,27 | 2.314.545,24 | 55,10 |
| 11.2 - Complementação da União ao FUNDEB | 1.600.000,00 | 1.600.000,00 | 157.677,10 | 1.809.951,47 | 44,05 |
| 12 - RESULTADOS DAS TRANSFERÊNCIAS DO FUNDEB (11.1 - 10) | 2.419.200,00 | 2.419.200,00 | 241.076,42 | 1.105.088,75 | 45,67 |
| Acréscimo Resultante das Transferência do FUNDEB | | | | | |



JURANDI FONTELES DE OLIVEIRA
PREFEITO MUNICIPAL



PUBLICCONT-ASSESSORIA E PLANEJAMENTO
CONTÁBIL S/C L
Contador - CRC 480



SERGIO SAMPAIO MOREIRA.
CONTROLADOR



EZEQUIEL ALBUQUERQUE AGUIAR
SECRETÁRIO DE FINANÇAS

GOVERNO MUNICIPAL DE MORAÚJO
Relatório Resumido da Execução Orçamentária

Demonstrativo das Receitas e Despesas com Manutenção e Desenvolvimento do Ensino - MDE

Orçamentos Fiscal e da Seguridade Social

Período: Janeiro a Agosto de 2013/Bimestre: Julho e Agosto

PREO - ANEXO VIII (LDB, art. 72)

R\$ 1,00

| DESPESAS DO FUNDEB | DOTAÇÃO INICIAL | DOTAÇÃO ATUALIZADA | DESPESAS LIQUIDADAS | | |
|---|-----------------|--------------------|---------------------|----------------|------|
| | | | No Bimestre | Até o Bimestre | % |
| 3 - PAGAMENTO DOS PROFISSIONAIS DO MAGISTÉRIO | 7.968.600,00 | 8.138.600,00 | 0,00 | 0,00 | 0,00 |
| 13.1 - Com Educação Infantil | 1.183.000,00 | 1.093.000,00 | 0,00 | 0,00 | 0,00 |
| 13.2 - Com Ensino Fundamental | 6.785.600,00 | 7.045.600,00 | 0,00 | 0,00 | 0,00 |
| 13.3 - Com Educação Básica | 0,00 | 0,00 | 0,00 | 0,00 | 0,00 |
| 4 - OUTRAS DESPESAS | 7.968.600,00 | 8.138.600,00 | 0,00 | 0,00 | 0,00 |
| 14.1 - Com Educação Infantil | 1.183.000,00 | 1.093.000,00 | 0,00 | 0,00 | 0,00 |
| 14.2 - Com Ensino Fundamental | 6.785.600,00 | 7.045.600,00 | 0,00 | 0,00 | 0,00 |
| 14.3 - Com Educação Básica | 0,00 | 0,00 | 0,00 | 0,00 | 0,00 |
| 5 - TOTAL DAS DESPESAS DO FUNDEB (13 + 14) | 15.937.200,00 | 16.277.200,00 | 0,00 | 0,00 | 0,00 |

| DEDUÇÕES PARA FINS DE LIMITE DO FUNDEB PARA PAGAMENTO DOS PROFISSIONAIS DO MAGISTÉRIO | VALOR |
|--|-------|
| 6 - RESTOS A PAGAR INSCRITOS NO EXERCÍCIO SEM DISPONIBILIDADE FINANCEIRA DE RECURSOS DO FUNDEB | 0,00 |
| 7 - DESPESAS CUSTEADAS COM O SUPERÁVIT FINANCEIRO DO EXERCÍCIO ANTERIOR DO FUNDEB | 0,00 |
| 8 - TOTAL DAS DEDUÇÕES CONSIDERADAS PARA FINS DE LIMITE DO FUNDEB (16 + 17) | 0,00 |
| 9 - MÍNIMO DE 60% NA REMUNERAÇÃO DO MAGISTÉRIO COM EDUCAÇÃO INFANTIL E ENSINO FUNDAMENTAL ((13 - 18) / (11) x 100) % | 0,00 |

| CONTROLE DA UTILIZAÇÃO DE RECURSOS NO EXERCÍCIO SUBSEQUENTE | VALOR |
|---|-------|
| 10 - RECURSOS RECEBIDOS DO FUNDEB EM [EXERCÍCIO_ ANTERIOR] QUE NÃO FORAM UTILIZADOS | 0,00 |
| 11 - DESPESAS CUSTEADAS COM O SALDO DO ITEM 20 ATÉ O 1º TRIMESTRE DE [EXERCÍCIO] | 0,00 |

MANUTENÇÃO E DESENVOLVIMENTO DO ENSINO - DESPESAS CUSTEADAS COM A RECEITA RESULTANTE DE IMPOSTOS E RECURSOS DO FUNDEB

| RECEITAS COM AÇÕES TÍPICAS DE MDE | PREVISÃO INICIAL | PREVISÃO ATUALIZADA | RECEITAS REALIZADAS | | |
|---|------------------|---------------------|---------------------|----------------|-------|
| | | | No Bimestre | Até o Bimestre | % |
| 2 - IMPOSTOS E TRANSFERÊNCIAS DESTINADAS À MDE (25% de 3) | 2.857.500,00 | 2.857.500,00 | 341.331,04 | 1.538.469,65 | 53,83 |

| DESPESAS COM AÇÕES TÍPICAS DE MDE | DOTAÇÃO INICIAL | DOTAÇÃO ATUALIZADA | DESPESAS LIQUIDADAS | | |
|--|-----------------|--------------------|---------------------|----------------|-------|
| | | | No Bimestre | Até o Bimestre | % |
| 3 - EDUCAÇÃO INFANTIL | 1.183.000,00 | 1.093.000,00 | 47.053,12 | 200.801,88 | 18,37 |
| 4 - ENSINO FUNDAMENTAL | 6.785.600,00 | 7.045.600,00 | 929.819,15 | 3.462.032,21 | 49,13 |
| 5 - ENSINO MÉDIO | 90.000,00 | 90.000,00 | 26.171,30 | 32.676,20 | 36,30 |
| 6 - ENSINO SUPERIOR | 182.200,00 | 194.400,00 | 16.200,00 | 97.200,00 | 50,00 |
| 7 - ENSINO PROFISSIONAL NÃO INTEGRADO AO ENSINO REGULAR | 0,00 | 0,00 | 0,00 | 0,00 | 0,00 |
| 8 - OUTRAS | 134.000,00 | 134.000,00 | 2.200,81 | 6.076,22 | 4,53 |
| 9 - TOTAL DAS DESPESAS COM AÇÕES TÍPICAS DE MDE (23 + 24 + 25 + 26 + 27 + ...) | 8.374.800,00 | 8.557.000,00 | 1.021.444,38 | 3.798.786,51 | 44,39 |

| DEDUÇÕES CONSIDERADAS PARA FINS DE LIMITE CONSTITUCIONAL | VALOR |
|--|--------------|
| 10 - RESULTADO LÍQUIDO DAS TRANSFERÊNCIAS DO FUNDEB = (12) | 1.105.088,75 |
| 11 - DESPESAS CUSTEADAS COM A COMPLEMENTAÇÃO DO FUNDEB NO EXERCÍCIO | 251.268,31 |
| 12 - RECEITA DE APLICAÇÃO FINANCEIRA DOS RECURSOS DO FUNDEB ATÉ O BIMESTRE = (50 h) | 0,00 |
| 13 - DESPESAS CUSTEADAS COM O SUPERÁVITE FINANCEIRO, DO EXERCÍCIO ANTERIOR, DO FUNDEB | 0,00 |
| 14 - DESPESAS CUSTEADAS COM O SUPERÁVIT FINANCEIRO, DO EXERCÍCIO ANTERIOR, DE OUTROS RECURSOS DE IMPOSTOS | 0,00 |
| 15 - RESTOS A PAGAR INSCRITOS NO EXERCÍCIO ANTERIOR SEM DISPONIBILIDADE FINANCEIRA DE RECURSOS DE IMPOSTOS VINCULADOS AC | 0,00 |
| 16 - CANCELAMENTO, NO EXERCÍCIO, DE RESTOS A PAGAR INSCRITOS COM DISPONIBILIDADE FINANCEIRA DE RECURSOS DE IMPOSTOS VINC | 0,00 |
| 17 - TOTAL DAS DEDUÇÕES CONSIDERADAS PARA FINS DE LIMITE CONSTITUCIONAL (30 + 31 + 32 + 33 + 34 + 35 + 36) | 1.356.357,06 |
| 18 - TOTAL DAS DESPESAS PARA FINS DE LIMITE (29 - 37) | 1.337.340,70 |
| 19 - MÍNIMO DE 25% DAS RECEITAS RESULTANTE DE IMPOSTOS EM MDE ((38 / 3) * 100) | 21,73 |

OUTRAS INFORMAÇÕES PARA CONTROLE

| OUTRAS DESPESAS CUSTEADAS COM RECEITAS ADICIONAIS PARA FINANCIAMENTO DO ENSINO | DOTAÇÃO INICIAL | DOTAÇÃO ATUALIZADA | DESPESAS LIQUIDADAS | | |
|--|-----------------|--------------------|---------------------|----------------|---|
| | | | No Bimestre | Até o Bimestre | % |

GOVERNO MUNICIPAL DE MORAÚJO

Relatório Resumido da Execução Orçamentária

Demonstrativo das Receitas e Despesas com Manutenção e Desenvolvimento do Ensino - MDE

Orçamentos Fiscal e da Seguridade Social

Período: Janeiro a Agosto de 2013/Bimestre: Julho e Agosto

RREO - ANEXO VIII (LDB, art. 72)

R\$ 1,00

| OUTRAS INFORMAÇÕES PARA CONTROLE | | | | | |
|--|----------------------|--------------------|------------------------|----------------|------|
| OUTRAS DESPESAS CUSTEADAS COM RECEITAS ADICIONAIS PARA FINANCIAMENTO DO ENSINO | DOTAÇÃO INICIAL | DOTAÇÃO ATUALIZADA | DESPESAS LIQUIDADAS | | |
| | | | No Bimestre | Até o Bimestre | % |
| 40 - DESPESAS CUSTEADAS COM A APLICAÇÃO FINANCEIRA DE OUTROS RECURSOS | 0,00 | 0,00 | 0,00 | 0,00 | 0,00 |
| 41 - DESPESAS CUSTEADAS COM A CONTRIBUIÇÃO SOCIAL DO SALÁRIO-EDUCAÇÃO | 0,00 | 0,00 | 0,00 | 0,00 | 0,00 |
| 42 - DESPESAS CUSTEADAS COM A OPERAÇÕES DE CRÉDITO | 0,00 | 0,00 | 0,00 | 0,00 | 0,00 |
| 43 - DESPESAS CUSTEADAS COM OUTRAS RECEITAS PARA FINANCIAMENTO DO I | 0,00 | 0,00 | 0,00 | 0,00 | 0,00 |
| 44 - TOTAL DAS OUTRAS DESPESAS CUSTEADAS COM RECEITAS ADICIONAIS PARA | 0,00 | 0,00 | 0,00 | 0,00 | 0,00 |
| 45 - TOTAL GERAL DAS DESPESAS (29 + 44) | 0,00 | 0,00 | 0,00 | 0,00 | 0,00 |
| RESTOS A PAGAR INSCRITOS COM DISPONIBILIDADE FINANCEIRA DE RECURSOS DE IMPOSTOS VINCULADOS AO ENSINO | SALDO ATÉ O BIMESTRE | | CANCELADOS EM 2013 (g) | | |
| 46 - RESTOS A PAGAR DE DESPESAS COM FUNDEB | 0,00 | | 0,00 | | |
| FLUXO FINANCEIRO DOS RECURSOS | | | VALOR | | |
| | | | FUNDEB (h) | FUNDEF | |
| 47 - SALDO FINANCEIRO EM 31 DE DEZEMBRO DE [EXERCÍCIO_ ANTERIOR] | | | 0,00 | 0,00 | |
| 48 - (+) INGRESSO DE RECURSOS ATÉ O BIMESTRE | | | 0,00 | 0,00 | |
| 49 - (-) PAGAMENTOS EFETUADOS ATÉ O BIMESTRE | | | 0,00 | 0,00 | |
| 50 - (+) RECEITA DE APLICAÇÃO FINANCEIRA DOS RECURSOS ATÉ O BIMESTRE | | | 0,00 | 0,00 | |
| 51 - (=) SALDO FINANCEIRO NO EXERCÍCIO ATUAL | | | 0,00 | 0,00 | |
| 52 - SALDO ATUAL DAS CONTAS BANCÁRIAS DE VINCULAÇÃO AO FUNDEB 60% e 40% (((47 + 48) - 49) + 50) | | | 0,00 | 0,00 | |


 JURANDI FONTELES DE OLIVEIRA
 PREFEITO MUNICIPAL


 PUBLICONT-ASSESSORIA E PLANEJAMENTO
 CONTÁBIL/S/C L
 Contador - CRC 480


 SERGIO SAMPAIO MOREIRA,
 CONTROLADOR


 EZEQUIEL ALBUQUERQUE AGUIAR
 SECRETÁRIO DE FINANÇAS

GOVERNO MUNICIPAL DE MORAÚJO
 Relatório Resumido de Execução Orçamentária
Demonstrativo das Receitas de Operações de Crédito e Despesas de Capital
 Orçamento Fiscal e da Seguridade Social
 Período: Janeiro a Agosto de 2013/Bimestre: Julho e Agosto

PREO - Anexo IX (LRF, Art. 52, inciso I, alíneas "a" e "b" do inciso II e §1º)

R\$ 1,00

| RECEITAS | PREVISÃO ATUALIZADA (a) | RECEITAS REALIZADAS Até o Bimestre (b) | | SALDO NÃO REALIZADO (c) = (a - b) |
|--|----------------------------|--|--|--|
| RECEITAS DE OPERAÇÕES DE CRÉDITO (I) | 550.000,00 | 0,00 | | 550.000,00 |
| DESPESAS | DOTAÇÃO ATUALIZADA (d) | DESPESAS EXECUTADAS Até o Bimestre | | SALDO NÃO EXECUTADO (g) = (d - (e + f)) |
| | | LIQUIDADAS (e) | INSCRITAS EM RESTOS A PAGAR NÃO PROCESSADOS (f) | |
| DESPESAS DE CAPITAL | 4.935.300,00 | 7.144,00 | 97.735,00 | 4.830.421,00 |
| DESPESAS DE CAPITAL LÍQUIDA (II) | 4.935.300,00 | 7.144,00 | 97.735,00 | 4.830.421,00 |
| RESULTADO PARA APURAÇÃO DA REGRA DE OURO (III) = (I - II) | -4.385.300,00 | -104.879,00 | | -4.280.421,00 |


 JURANDI FONTELES DE OLIVEIRA
 PREFEITO MUNICIPAL


 PUBLICONT-ASSESSORIA E PLANEJAMENTO
 CONTÁBIL/S/C L
 Contador - CRC 480


 SERGIO SAMPAIO MOREIRA
 CONTROLADOR


 EZEQUIEL ALBUQUERQUE AGUIAR
 SECRETÁRIO DE FINANÇAS

GOVERNO MUNICIPAL DE MORAÚJO
Relatório Resumido da Execução Orçamentária
Demonstrativo da Projeção do Regime Próprio de Previdência dos Servidores

Orçamentos da Seguridade Social


Período: Janeiro a Agosto de 2013/Bimestre: Julho e Agosto

PREO - ANEXO X (LRF, art. 53, § 1º, inciso II)

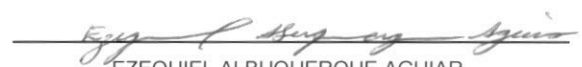
R\$ 1,00

| EXERCÍCIO | RECEITAS PREVIDENCIÁRIAS (a) | DESPESAS PREVIDENCIÁRIAS (a) | RESULTADO PREVIDENCIÁRIO (c) = (a - b) | SALDO FINANCEIRO DO EXERCÍCIO (d) = ("d" exercício anterior) + (c) |
|-----------|------------------------------------|------------------------------------|--|---|
| | 0,00 | 0,00 | 0,00 | 0,00 |


JURANDI FONTELES DE OLIVEIRA
PREFEITO MUNICIPAL


PUBLICONT-ASSESSORIA E PLANEJAMENTO
CONTÁBIL/S/C L
Contador - CRC 480


SERGIO SAMPAIO MOREIRA
CONTROLADOR


EZEQUIEL ALBUQUERQUE AGUIAR
SECRETÁRIO DE FINANÇAS

| RECEITAS DE CAPITAL - ALIENAÇÃO DE ATIVOS (I) | | | | |
|--|---------------------------|------------------------------------|--|--|
| Alienação de Outros Bens Móveis | 255.000,00 | | 0,00 | 255.000,00 |
| Alienação de Outros Bens Imóveis | 255.000,00 | | 0,00 | 255.000,00 |
| DESPESAS | DOTAÇÃO ATUALIZADA (d) | DESPESAS EXECUTADAS Até o Bimestre | | SALDO NÃO EXECUTADO (g) = (d - (e + f)) |
| | | LIQUIDADAS (e) | INSCRITAS EM RESTOS A PAGAR NÃO PROCESSADOS (f) | |
| APLICAÇÃO DOS RECURSOS DA ALIENAÇÃO DE ATIVOS (II) | | | | |
| DESPESA DE CAPITAL | | | | |
| Investimentos | 4.451.800,00 | 0,00 | 0,00 | 4.451.800,00 |
| Amortização da Dívida | 483.500,00 | 0,00 | 0,00 | 483.500,00 |
| DESPESAS CORRENTES DOS REGIMES DE PREVIDÊNCIA | | | | |
| Regime Geral da Previdência Social | 0,00 | 0,00 | 0,00 | 0,00 |
| Regime Próprio de Previdência dos Servidores | 0,00 | 0,00 | 0,00 | 0,00 |
| SALDO FINANCEIRO A APLICAR | | 2012 (h) | 2013 (i) = (Ib - (Ile + Iff)) | SALDO ATUAL (j) = (IIIh + IIIi) |
| VALOR (III) | | 0,00 | 0,00 | 0,00 |

Fonte:


 JURANDI FONTELES DE OLIVEIRA
 PREFEITO MUNICIPAL


 PUBLICONT-ASSESSORIA E PLANEJAMENTO
 CONTÁBIL S/C L
 Contador - CRC 480


 SERGIO SAMPAIO MOREIRA
 CONTROLADOR


 EZEQUIEL ALBUQUERQUE AGUIAR
 SECRETÁRIO DE FINANÇAS

GOVERNO MUNICIPAL DE MORAÚJO

Relatório Resumido da Execução Orçamentária

Demonstrativo da Receita e Despesa com Ações de Serviços Públicos de Saúde

Orçamentos Fiscal e da Seguridade Social

Período: Janeiro a Agosto de 2013/Bimestre: Julho e Agosto

REO - ANEXO XII (ADCT. art. 77)

R\$ 1,00

| RECEITAS | PREVISÃO INICIAL | PREVISÃO ATUALIZADA | RECEITAS REALIZADAS | |
|--|------------------|---------------------|---|-----------------------|
| | | | Até o Bimestre | % |
| RECEITA DE IMPOSTOS LÍQUIDA E TRANSFERÊNCIAS CONSTITUCIONAIS E LEGAIS | 11.845.000,00 | 11.845.000,00 | 6.268.800,10 | 52,92 |
| Impostos | 350.000,00 | 350.000,00 | 113.351,92 | 32,38 |
| Multas, Juros de Mora e Outros Encargos dos Impostos | 10.000,00 | 10.000,00 | 1.569,55 | 15,69 |
| Dívida Ativa dos Impostos | 15.000,00 | 15.000,00 | 0,00 | 0,00 |
| Multas, Juros de Mora, Atualização Monetária e Outros Encargos da Dívida Ativa dos Impostos | 0,00 | 0,00 | 0,00 | 0,00 |
| Receitas de Transferências Constitucionais e Legais | 11.470.000,00 | 11.470.000,00 | 6.153.878,63 | 53,65 |
| TRANSFERÊNCIA DE RECURSOS DO SISTEMA ÚNICO DE SAÚDE - SUS (II) | 1.130.000,00 | 1.130.000,00 | 867.192,35 | 76,74 |
| RECEITAS DE OPERAÇÕES DE CRÉDITO VINCULADAS À SAÚDE (III) | 0,00 | 0,00 | 0,00 | 0,00 |
| OUTRAS RECEITAS ORÇAMENTÁRIAS | 0,00 | 0,00 | 0,00 | 0,00 |
| (-) DEDUÇÃO PARA O FUNDEB | 0,00 | 0,00 | 1.209.456,49 | 0,00 |
| TOTAL | 12.975.000,00 | 12.975.000,00 | 5.926.535,96 | 45,67 |
| DESPESAS CORRENTES (Por Grupo de Natureza da Despesa) | DOTAÇÃO INICIAL | DOTAÇÃO ATUALIZADA | DESPESAS LIQUIDADAS | |
| | | | Até o Bimestre | % |
| DESPESAS CORRENTES | 3.218.300,00 | 3.374.000,00 | 1.826.613,22 | 54,13 |
| Pessoal e Encargos Sociais | 1.185.600,00 | 1.174.600,00 | 687.802,32 | 58,55 |
| Juros e Encargos da Dívida | 0,00 | 0,00 | 0,00 | 0,00 |
| Outras Despesas Correntes | 2.032.700,00 | 2.199.400,00 | 1.138.810,90 | 51,77 |
| DESPESAS DE CAPITAL | 596.000,00 | 592.000,00 | 15.260,00 | 2,57 |
| Investimentos | 596.000,00 | 592.000,00 | 15.260,00 | 2,57 |
| Inversões Financeiras | 0,00 | 0,00 | 0,00 | 0,00 |
| Amortização da Dívida | 0,00 | 0,00 | 0,00 | 0,00 |
| TOTAL (IV) | 3.814.300,00 | 3.966.000,00 | 1.841.873,22 | 0,00 |
| DESPESAS PRÓPRIAS COM AÇÕES E SERVIÇOS PÚBLICOS DE SAÚDE | DOTAÇÃO INICIAL | DOTAÇÃO ATUALIZADA | DESPESAS LIQUIDADAS | |
| | | | Até o Bimestre | % |
| DESPESAS COM SAÚDE (V) = (IV) | 3.814.300,00 | 3.966.000,00 | 1.841.873,22 | 46,44 |
| (-) DESPESAS COM INATIVOS E PENSIONISTAS | 55.400,00 | 55.400,00 | 0,00 | 0,00 |
| (-) DESPESAS CUSTEADAS COM OUTROS RECURSOS DESTINADOS À SAÚDE | 867.192,35 | 867.192,35 | 867.192,35 | 100,00 |
| Recursos de Transferências do Sistema Único de Saúde | 867.192,35 | 867.192,35 | 867.192,35 | 100,00 |
| Recursos de Operações de Crédito | 0,00 | 0,00 | 0,00 | 0,00 |
| Outros Recursos | 0,00 | 0,00 | 0,00 | 0,00 |
| (-) RESTOS A PAGAR INSCRITOS NO EXERCÍCIO SEM DISPONIBILIDADE FINANCEIRA | 0,00 | 0,00 | 0,00 | 0,00 |
| TOTAL DAS DESPESAS PRÓPRIAS COM AÇÕES E SERVIÇOS PÚBLICOS DE SAÚDE | 2.891.707,65 | 3.043.407,65 | 974.680,87 | 32,02 |
| CONTROLE DE RESTOS A PAGAR VINCULADOS À SAÚDE INSCRITOS EM EXERCÍCIOS ANTERIORES | | | RESTOS A PAGAR INSCRITOS COM DISPONIBILIDADE FINANCEIRA DE RECURSOS PRÓPRIOS VINCULADOS | |
| | | | Inscritos em Exercícios Anteriores | Cancelado em 2013 (f) |
| RESTOS A PAGAR DE DESPESAS PRÓPRIAS COM AÇÕES E SERVIÇOS PÚBLICOS DE SAÚDE (VII) | | | 0,00 | 0,00 |
| PARTICIPAÇÃO DAS DESPESAS COM AÇÕES E SERVIÇOS PÚBLICOS DE SAÚDE NA RECEITA DE IMPOSTOS LÍQUIDA E TRANSFERÊNCIAS CONSTITUCIONAIS LEGAIS - LIMITE CONSTITUCIONAL <=> ((VI - VII f) / 1) | | | 15,55 | |
| DESPESAS COM SAÚDE (Por Subfunção) | DOTAÇÃO INICIAL | DOTAÇÃO ATUALIZADA | DESPESAS LIQUIDADAS | |
| | | | Até o Bimestre | % |
| Atenção Básica | 2.820.600,00 | 2.967.300,00 | 1.350.054,50 | 45,49 |
| Assistência Hospitalar e Ambulatorial | 933.700,00 | 938.700,00 | 464.457,32 | 49,47 |
| Suporte Profilático e Terapêutico | 60.000,00 | 60.000,00 | 27.361,40 | 45,60 |
| TOTAL | 3.814.300,00 | 3.966.000,00 | 1.841.873,22 | 46,44 |

GOVERNO MUNICIPAL DE MORAÚJO
Relatório Resumido da Execução Orçamentária
Demonstrativo da Receita e Despesa com Ações de Serviços Públicos de Saúde
Orçamentos Fiscal e da Seguridade Social
Período: Janeiro a Agosto de 2013/Bimestre: Julho e Agosto

REO - ANEXO XII (ADCT. art. 77)

R\$ 1,00




JURANDI FONTELES DE OLIVEIRA
PREFEITO MUNICIPAL



PUBLICONT-ASSESSORIA E PLANEJAMENTO
CONTÁBIL/S/C L
Contador - CRC 480



SERGIO SAMPAIO MOREIRA.
CONTROLADOR



EZEQUIEL ALBUQUERQUE AGUIAR
SECRETÁRIO DE FINANÇAS

GOVERNO MUNICIPAL DE MORAÚJO
Relatório Resumido da Execução Orçamentária
Demonstrativo das Parcerias Público-Privadas

Orçamentos Fiscal e da Seguridade Social

Período: Janeiro a Agosto de 2013/Bimestre: Julho e Agosto

EO - ANEXO XIII (Lei nº 11.079, de 30.12.2004, arts. 22, 25 e 28)


R\$ 1,00

| ESPECIFICAÇÃO | SALDO TOTAL EM 31 DE DEZEMBRO DO EXERCÍCIO ANTERIOR (a) | REGISTROS EFETUADOS EM 2013 | | SALDO TOTAL |
|---|---|-----------------------------|--------------------|-------------|
| | | No Bimestre | Até o Bimestre (b) | |
| TOTAL DE ATIVOS | 0,00 | 0,00 | 0,00 | 0,00 |
| Direitos Futuros | 0,00 | 0,00 | 0,00 | 0,00 |
| Ativos Contabilizados na SPE | 0,00 | 0,00 | 0,00 | 0,00 |
| Contrapartida parameter Provisões de PPP | 0,00 | 0,00 | 0,00 | 0,00 |
| TOTAL DE PASSIVOS (I) | 0,00 | 0,00 | 0,00 | 0,00 |
| Obrigações Não Relacionadas a Serviços | 0,00 | 0,00 | 0,00 | 0,00 |
| Contrapartida para Ativos da SPE | 0,00 | 0,00 | 0,00 | 0,00 |
| Provisões de PPP | 0,00 | 0,00 | 0,00 | 0,00 |
| GARANTIAS DE PPP (II) | 0,00 | 0,00 | 0,00 | 0,00 |
| SALDO LÍQUIDO DE PASSIVOS DE PPP (III) = (I - II) | 0,00 | 0,00 | 0,00 | 0,00 |
| PASSIVOS CONTINGENTES | 0,00 | 0,00 | 0,00 | 0,00 |
| Contraprestações Futuras | 0,00 | 0,00 | 0,00 | 0,00 |
| Riscos Não Provisionados | 0,00 | 0,00 | 0,00 | 0,00 |
| Outros Passivos Contingentes | 0,00 | 0,00 | 0,00 | 0,00 |
| ATIVOS CONTINGENTES | 0,00 | 0,00 | 0,00 | 0,00 |
| Serviços Futuros | 0,00 | 0,00 | 0,00 | 0,00 |
| Outros Ativos Contingentes | 0,00 | 0,00 | 0,00 | 0,00 |

| DESPESAS DE PPP | EXERCÍCIO ANTERIOR | EXERCÍCIO CORRENTE (EC) | EXERCÍCIO CORRENTE (EC) | | | | | | | | | |
|--------------------------------|--------------------|-------------------------|-------------------------|--------|--------|--------|--------|--------|--------|--------|--------|------|
| | | | <EC+1> | <EC+2> | <EC+3> | <EC+4> | <EC+5> | <EC+6> | <EC+7> | <EC+8> | <EC+9> | |
| Do Ente Federado | 0,00 | 0,00 | 0,00 | 0,00 | 0,00 | 0,00 | 0,00 | 0,00 | 0,00 | 0,00 | 0,00 | 0,00 |
| Das Estatais Não-Dependentes | 0,00 | 0,00 | 0,00 | 0,00 | 0,00 | 0,00 | 0,00 | 0,00 | 0,00 | 0,00 | 0,00 | 0,00 |
| TOTAL DAS DESPESAS | 0,00 | 0,00 | 0,00 | 0,00 | 0,00 | 0,00 | 0,00 | 0,00 | 0,00 | 0,00 | 0,00 | 0,00 |
| RECEITA CORRENTE LÍQUIDA (RCL) | 0,00 | 0,00 | 0,00 | 0,00 | 0,00 | 0,00 | 0,00 | 0,00 | 0,00 | 0,00 | 0,00 | 0,00 |
| TOTAL DAS DESPESAS / RCL (%) | 0,00 | 0,00 | 0,00 | 0,00 | 0,00 | 0,00 | 0,00 | 0,00 | 0,00 | 0,00 | 0,00 | 0,00 |

Nota:


JURANDI FONTELES DE OLIVEIRA
PREFEITO MUNICIPAL


PUBLICONT-ASSESSORIA E PLANEJAMENTO
CONTÁBIL S/C L
Contador - CRC 480


SERGIO SAMPAIO MOREIRA,
CONTROLADOR


EZEQUIEL ALBUQUERQUE AGUIAR
SECRETÁRIO DE FINANÇAS

GOVERNO MUNICIPAL DE MORAÚJO
Relatório Resumido de Execução Orçamentária
Demonstrativo Simplificado do Relatório Resumido da Execução Orçamentária
Orçamento Fiscal e da Seguridade Social
Período: Janeiro a Agosto de 2013/Bimestre: Julho e Agosto

REO - Anexo XIV (LRF, Art. 52, inciso I, alíneas "a" e "b" do inciso II e §1º)

R\$ 1,00

| BALANÇO ORÇAMENTÁRIO | No Bimestre | | Até o Bimestre | |
|---|-------------------------------|--------------------------------------|---------------------------|----------------|
| RECEITAS | | | | |
| PREVISÃO INICIAL | | 22.849.900,00 | | 22.849.900,00 |
| PREVISÃO ATUALIZADA | | 22.849.900,00 | | 22.849.900,00 |
| RECEITAS REALIZADAS | | 2.131.754,92 | | 10.159.817,80 |
| DÉFICIT ORÇAMENTÁRIO | | 0,00 | | 0,00 |
| SALDOS DE EXERCÍCIOS ANTERIORES | | 0,00 | | 0,00 |
| DESPESAS | | | | |
| DOTAÇÃO INICIAL | | 22.849.900,00 | | 22.849.900,00 |
| CRÉDITOS ADICIONAIS | | 0,00 | | 0,00 |
| DOTAÇÃO ATUALIZADA | | 22.849.900,00 | | 22.849.900,00 |
| DESPESA EMPENHADA | | 925.138,11 | | 14.251.995,62 |
| DESPESA LIQUIDADADA | | 2.265.040,13 | | 10.362.991,70 |
| SUPERÁVIT ORÇAMENTÁRIO | | 1.210.639,72 | | 1.210.639,72 |
| DESPESA POR FUNÇÃO/SUBFUNÇÃO | | | | |
| DESPESAS EMPENHADAS | | 925.138,11 | | 14.251.995,62 |
| DESPESAS LIQUIDADADAS | | 2.265.040,13 | | 9.152.351,98 |
| RECEITA CORRENTE LÍQUIDA - RCL | | | Até o Bimestre | |
| RECEITA CORRENTE LÍQUIDA | | | | 13.265.003,38 |
| RECEITAS E DESPESAS DOS REGIMES DE PREVIDÊNCIA | | | | |
| | | No Bimestre | | Até o Bimestre |
| Regime Geral de Previdência Social | | | | |
| RECEITAS PREVIDENCIÁRIAS REALIZADAS GERAL | | 0,00 | | 0,00 |
| DESPESAS PREVIDENCIÁRIAS LIQUIDADAS GERAL | | 0,00 | | 0,00 |
| RESULTADO PREVIDENCIÁRIO GERAL | | 0,00 | | 0,00 |
| Regime Próprio de Previdência dos Servidores | | | | |
| RECEITAS PREVIDENCIÁRIAS REALIZADAS RPPS | | 0,00 | | 0,00 |
| DESPESAS PREVIDENCIÁRIAS LIQUIDADAS RPPS | | 0,00 | | 0,00 |
| RESULTADO PREVIDENCIÁRIO RPPS | | 0,00 | | 0,00 |
| RESULTADOS NOMINAL E PRIMÁRIO | Meta Fixada no AMF da LDO (a) | Resultado Apurado Até o Bimestre (b) | % em Relação à Meta (b/a) | |
| RESULTADO NOMINAL | 144.866,17 | 0,00 | | 0,00 |
| RESULTADO PRIMÁRIO | 1.896.102,70 | 1.308.212,39 | | 0,69 |
| RESTOS A PAGAR POR PODER E MINISTÉRIO PÚBLICO | Inscrição | Cancelamento Até o Bimestre | Pagamento Até o Bimestre | Saldo a Pagar |
| RESTOS A PAGAR PROCESSADOS | | | | |
| Poder Executivo | 507.910,49 | 0,00 | 493.815,82 | 14.094,67 |
| Poder Legislativo | 13.194,00 | 0,00 | 13.194,00 | 0,00 |
| RESTOS A PAGAR NÃO PROCESSADOS | | | | |
| Poder Executivo | 939.464,23 | 0,00 | 511.235,68 | 428.228,55 |
| Poder Legislativo | 0,00 | 0,00 | 0,00 | 0,00 |
| TOTAL | 1.460.568,72 | 0,00 | 1.018.245,50 | 442.323,22 |
| DESPESAS COM AÇÕES TÍPICAS DE MDE | Valor Apurado Até o Bimestre | Limites Constitucionais Anuais | | |
| | | % Mínimo a Aplicar no Exercício | % Aplicado Até o Bimestre | |
| Mínimo Anual de <18% / 25%> das Receitas de Impostos em | 2.693.697,76 | 25,00 | | 21,77 |
| Mínimo Anual de 60% do FUNDEB na Remuneração do | 0,00 | 60,00 | | 0,00 |


GOVERNO MUNICIPAL DE MORAÚJO
Relatório Resumido de Execução Orçamentária
Demonstrativo Simplificado do Relatório Resumido da Execução Orçamentária
Orçamento Fiscal e da Seguridade Social
Período: Janeiro a Agosto de 2013/Bimestre: Julho e Agosto

LEO - Anexo XIV (LRF, Art. 52, inciso I, alíneas "a" e "b" do inciso II e §1º)

R\$ 1,00

| RECEITAS DE OPERAÇÕES DE CRÉDITO E DESPESAS DE CAPITAL | Valor Apurado Até o Bimestre | | Saldo Não Realizado |
|--|------------------------------|---------------------------------|---------------------------|
| Receitas de Operações de Crédito | 0,00 | | 550.000,00 |
| Despesa de Capital Líquida | 7.144,00 | | 4.830.421,00 |
| RECEITA DE ALIENAÇÃO DE ATIVOS E APLICAÇÃO DOS RECURSOS | Valor Apurado Até o Bimestre | | Saldo a Realizar |
| Receita de Capital Resultante da Alienação de Ativos | 0,00 | | 510.000,00 |
| Aplicação dos Recursos da Alienação de Ativos | 0,00 | | 0,00 |
| DESPESAS COM AÇÕES E SERVIÇOS PÚBLICOS DE SAÚDE | Valor Apurado Até o Bimestre | Limite Constitucional Anual | |
| | | % Mínimo a Aplicar no Exercício | % Aplicado Até o Bimestre |
| Despesas Próprias com Ações e Serviços Públicos de Saúde | 6.268.800,10 | 15,00 | 15,55 |


 JURANDI FONTELES DE OLIVEIRA
 PREFEITO MUNICIPAL


 PUBLICONT-ASSESSORIA E PLANEJAMENTO
 CONTÁBIL S/C L
 Contador - CRC 480


 SERGIO SAMPAIO MOREIRA,
 CONTROLADOR


 EZEQUIEL ALBUQUERQUE AGUIAR
 SECRETÁRIO DE FINANÇAS