

Estado do Ceará
Prefeitura Municipal de Moraújo
EDITAL DE PUBLICAÇÃO Nº 2013.07.30-1

O PREFEITO MUNICIPAL de Moraújo - Estado do Ceará, Cidadão JURANDI FONTELES DE OLIVEIRA, em pleno exercício do cargo e no uso competente de suas atribuições, notadamente as conferidas pelo Art. 28, Inciso X, da Constituição do Estado do Ceará, **RESOLVE** publicar mediante afixação nos locais de amplo acesso do público em geral no âmbito do Município de **Moraújo/CE**, bem como na internet, através do site www.publicont.com.br, o **RELATÓRIO RESUMIDO DA EXECUÇÃO ORÇAMENTÁRIA - RREO**, atinente ao **3º BIMESTRE** do exercício financeiro de **2013**.

PUBLIQUE-SE, DIVULGUE-SE, CUMPRE-SE.

Paço do Poder Executivo Municipal de Moraújo - Estado do Ceará.
Em, 30 de Julho de 2013.


JURANDI FONTELES DE OLIVEIRA
PREFEITO MUNICIPAL

DECLARAÇÃO

Em cumprimento ao art. 7º da Instrução Normativa do TCM nº 03/2000, **DECLARO**, para fins de prova junto a esse Órgão de Controle Externo, que a Prefeitura Municipal de Moraújo - CE publicou mediante afixação nos locais de amplo acesso público em geral no âmbito do Município de Moraújo e no site www.publicont.com.br o **R.R.E.O. (Relatório Resumido de Execução Orçamentária)** (art. 54 da Lei Complementar nº 101/2000), referente ao 3º **BIMESTRE** de 2013, conforme EDITAL DE PUBLICAÇÃO anexo.

Moraújo - CE, 30 de Julho de 2013.


JURANDI FONTELES DE OLIVEIRA
PREFEITO MUNICIPAL

Prefeitura Municipal de Moraujo
Relatório Resumido de Execução Orçamentária
Balço Orçamentário

Orçamento Fiscal e da Seguridade Social

Período: Janeiro a Junho de 2013/Bimestre: Maio e Junho

RECEITA - Anexo I (LRF - Art. 52, inciso I, alíneas "a" e "b" do inciso II e §1º)	Previsão Inicial	Previsão Atualizada (a)	Receitas Realizadas		Saldo a Realizar (a-c)
			No Bimestre (b)	Até o Bimestre (c)	
Receitas			% (b/a)	% (c/a)	
Receitas (Exceto Intra-Orçamentárias) (I)					
Receitas Correntes	19.779.900,00	19.779.900,00			11.751.837,12
Receita Tributária	375.000,00	375.000,00	12,74	8.028.062,88	40,59
Impostos	350.000,00	350.000,00	5,34	102.080,14	27,22
Taxas	20.000,00	19.744,31	5,64	91.768,34	26,22
Contribuição de Melhoria	5.000,00	270,50	1,35	10.311,80	51,56
Receitas de Contribuições	65.000,00	0,00	0,00	0,00	0,00
Contribuições Econômicas	5.000,00	0,00	0,00	0,00	0,00
Contribuição Para o Custeio do Serviço de	60.000,00	0,00	0,00	0,00	0,00
Receita Patrimonial	116.700,00	116.700,00	2,61	6.712,90	5,75
Receitas Imobiliárias	5.000,00	5.000,00	0,00	0,00	0,00
Receitas de Valores Mobiliários	106.700,00	106.700,00	2,86	6.712,90	6,29
Outras Receitas Patrimoniais	5.000,00	0,00	0,00	0,00	0,00
Receita de Serviços	15.000,00	15.000,00	0,00	0,00	0,00
Transferências Correntes	21.389.200,00	21.389.200,00	11,68	7.902.883,68	36,95
Transferências Intergovernamentais	19.315.000,00	19.315.000,00	12,85	7.878.880,68	40,79
Transferências de Convênios	2.074.200,00	2.074.200,00	0,77	24.003,00	1,16
Outras Receitas Correntes	45.000,00	45.000,00	0,00	16.386,16	36,41
Multas e Juros de Mora	10.000,00	10.000,00	0,00	771,48	7,71
Indenizações e Restituições	15.000,00	15.000,00	0,00	14.806,42	98,71
Receita da Dívida Ativa	15.000,00	15.000,00	0,00	0,00	0,00
Receitas de Capital	3.070.000,00	3.070.000,00	0,00	0,00	0,00
Operações de Crédito	550.000,00	550.000,00	0,00	0,00	0,00
Operações de Crédito Internas	550.000,00	550.000,00	0,00	0,00	0,00
Alienação de Bens	510.000,00	510.000,00	0,00	0,00	0,00
Alienação de Bens Móveis	255.000,00	255.000,00	0,00	0,00	0,00
Alienação de Bens Imóveis	255.000,00	255.000,00	0,00	0,00	0,00
Amortização de Empréstimos	10.000,00	10.000,00	0,00	0,00	0,00
Transferências de Capital	2.000.000,00	2.000.000,00	0,00	0,00	0,00
Transferências de Convênios	2.000.000,00	2.000.000,00	0,00	0,00	0,00
Receitas Correntes Intra-Orçamentárias (II)	0,00	0,00	0,00	0,00	0,00
Subtotal das Receitas (III) = (I + II)	22.849.900,00	22.849.900,00	2.520.789,63	8.028.062,88	14.821.837,12
Operações de Crédito					
Refinanciamento (IV)					

Prefeitura Municipal de Moraújo
Relatório Resumido de Execução Orçamentária
Balanco Orçamentário

Orçamento Fiscal e da Seguridade Social

Período: Janeiro a Junho de 2013/Bimestre: Maio e Junho

RREO - Anexo I (LRF, Art. 52, inciso I, alíneas "a" e "b" do inciso II e §1º)		R\$ 1,00						
Déficit (VI)		0,00						
Total (VII) = (V + VI)		8.028.062,88						
Saldo de Exercícios Anteriores (Utilizado para Créditos Adicionais)		-						
Despesas	Dotação Inicial (d)	Créditos Adicionais (e)	Dotações Atualizadas (f)=(d+e)	Despesas Empenhadas		Despesas Liquidadas		Saldo a Liquidar (f-g)
				No Bimestre	Até o Bimestre	No Bimestre	Até o Bimestre (g)	% (g/f)
Despesas (Exceto Intra-Orçamentárias) (VIII)	17.594.200,00	320.000,00	17.914.200,00	688.880,48	12.193.231,21	2.585.934,07	6.370.366,74	35,56
DESPESAS CORRENTES	8.724.900,00	52.000,00	8.776.900,00	52.151,11	7.495.921,11	1.429.823,56	3.597.296,33	40,99
PESSOAL E ENCARGOS SOCIAIS	8.869.300,00	268.000,00	9.137.300,00	636.729,37	4.697.310,10	1.156.110,51	2.773.070,41	30,35
OUTRAS DESPESAS CORRENTES	4.955.700,00	-320.000,00	4.635.700,00	237.965,25	677.335,40	76.126,83	159.135,41	3,43
DESPESAS DE CAPITAL	4.472.200,00	-320.000,00	4.152.200,00	237.965,25	277.335,40	22.361,78	52.351,93	1,26
INVESTIMENTOS	483.500,00	0,00	483.500,00	0,00	400.000,00	53.765,05	106.783,48	22,09
AMORTIZAÇÃO DA DÍVIDA	300.000,00	0,00	300.000,00	0,00	0,00	0,00	0,00	0,00
Reserva de Contingência	300.000,00	0,00	300.000,00	0,00	0,00	0,00	0,00	0,00
Reserva de Contingência	300.000,00	0,00	300.000,00	0,00	0,00	0,00	0,00	0,00
Despesas Intra-Orçamentárias (IX)								
Subtotal das Despesas (X) = (VIII + IX)	22.849.900,00	0,00	22.849.900,00	926.845,73	12.870.566,61	2.662.060,90	6.529.502,15	28,53
Amortização da Div. / Refinanciamento (XI)								
Subtotal c/ Refinanciamento (XII) = (X + XI)	22.849.900,00	0,00	22.849.900,00	926.845,73	12.870.566,61	2.662.060,90	6.529.502,15	28,53
Superávit (XIII)							1.375.961,13	6,02
Total (XIV) = (XII + XIII)	22.849.900,00	0,00	22.849.900,00	926.845,73	12.870.566,61	2.662.060,90	7.905.463,28	34,59


Prefeitura Municipal de Moraújo
Relatório Resumido de Execução Orçamentária
Balanco Orçamentário

Orçamento Fiscal e da Seguridade Social

Período: Janeiro a Junho de 2013/Bimestre: Maio e Junho

RREO - Anexo I (LRF - Art. 52, inciso I, alíneas "a" e "b" do inciso II e §1º)

R\$ 1,00


JURANDI FONTELES DE OLIVEIRA
PREFEITO MUNICIPAL

~~CONTAS COMPARIL
PUBLICAÇÕES DE CONTAS DE GESTÃO
PÚBLICA ASSOCIADA À PLANEJAMENTO
MUNICIPAL LTDA
Contador - CRC RJ480~~



SERGIO SAMPAIO MOREIRA,
CONTROLADOR


EZEQUIEL ALBUQUERQUE AGUIAR
SECRETÁRIO DE FINANÇAS

Prefeitura Municipal de Moraújo
Relatório Resumido de Execução Orçamentária
Demonstrativo da Execução das Despesas por Função/Subfunção
Orçamento Fiscal e da Seguridade Social

Período: Janeiro a Junho de 2013/Bimestre: Maio e Junho


RREO - Anexo II (LRF, Art. 52, inciso II, alínea "c")	R\$ 1,00										
Habituação Urbana	170.000,00	135.000,00	0,00	0,00	0,00	0,00	0,00	0,00	0,00	0,00	135.000,00
Saneamento	316.000,00	316.000,00	5.981,78	5.981,78	5.981,78	5.981,78	5.981,78	5.981,78	1,89	1,89	310.018,22
Saneamento Básico Rural	216.000,00	216.000,00	5.981,78	5.981,78	5.981,78	5.981,78	5.981,78	5.981,78	2,77	2,77	210.018,22
Saneamento Básico Urbano	100.000,00	100.000,00	0,00	0,00	0,00	0,00	0,00	0,00	0,00	0,00	100.000,00
Gestão Ambiental	321.300,00	302.300,00	0,00	45.450,00	7.874,10	18.644,10	18.644,10	18.644,10	6,17	6,17	283.655,90
Preservação e Conservação Ambiental	161.300,00	161.300,00	0,00	45.450,00	7.874,10	18.644,10	18.644,10	18.644,10	11,56	11,56	142.655,90
Recursos Hídricos	160.000,00	141.000,00	0,00	0,00	0,00	0,00	0,00	0,00	0,00	0,00	141.000,00
Agricultura	477.300,00	399.300,00	0,00	126.546,50	30.353,25	54.069,57	54.069,57	54.069,57	13,54	13,54	345.230,43
Extensão Rural	297.300,00	293.300,00	0,00	126.546,50	30.353,25	54.069,57	54.069,57	54.069,57	18,43	18,43	239.230,43
Sem Definição	165.000,00	91.000,00	0,00	0,00	0,00	0,00	0,00	0,00	0,00	0,00	91.000,00
Sem Definição	15.000,00	15.000,00	0,00	0,00	0,00	0,00	0,00	0,00	0,00	0,00	15.000,00
Comércio e Serviços	110.000,00	110.000,00	0,00	0,00	0,00	0,00	0,00	0,00	0,00	0,00	110.000,00
Promoção Comercial	110.000,00	110.000,00	0,00	0,00	0,00	0,00	0,00	0,00	0,00	0,00	110.000,00
Transporte	110.000,00	110.000,00	0,00	0,00	0,00	0,00	0,00	0,00	0,00	0,00	110.000,00
Transporte Rodoviário	110.000,00	110.000,00	0,00	0,00	0,00	0,00	0,00	0,00	0,00	0,00	110.000,00
Desporto e Lazer	321.500,00	314.500,00	0,00	40.450,00	14.070,00	30.140,00	30.140,00	30.140,00	9,58	9,58	284.360,00
Desporto Comunitário	321.500,00	314.500,00	0,00	40.450,00	14.070,00	30.140,00	30.140,00	30.140,00	9,58	9,58	284.360,00
Encargos Especiais	768.900,00	768.900,00	0,00	683.621,65	84.355,23	180.798,35	180.798,35	180.798,35	23,51	23,51	588.101,65
Serviço da Dívida Interna	483.500,00	483.500,00	0,00	400.000,00	53.765,05	106.783,48	106.783,48	106.783,48	22,09	22,09	376.716,52
Outros Encargos Especiais	285.400,00	285.400,00	0,00	283.621,65	30.590,18	74.014,87	74.014,87	74.014,87	25,93	25,93	211.385,13
Reserva de Contingência	300.000,00	300.000,00	0,00	0,00	0,00	0,00	0,00	0,00	0,00	0,00	300.000,00
Reserva de Contingência	300.000,00	300.000,00	0,00	0,00	0,00	0,00	0,00	0,00	0,00	0,00	300.000,00
Despesas Intra-Orçamentária (II)											
Total (III) = (I + II)	22.849.900,00	22.849.900,00	926.845,73	12.870.566,61	2.662.060,90	6.529.502,15	6.529.502,15	6.529.502,15			16.320.397,85

Prefeitura Municipal de Moraújo
Relatório Resumido de Execução Orçamentária
Demonstrativo da Execução das Despesas por Função/Subfunção
Orçamento Fiscal e da Seguridade Social
Período: Janeiro a Junho de 2013/Bimestre: Maio e Junho

RREO - Anexo II (LRF - Art. 52, inciso II, alínea "c")

R\$ 1,00


JURANDI FONTELES DE OLIVEIRA
PREFEITO MUNICIPAL


PUBLICADOR DE DIÁRIO E PLANEJAMENTO
MÁRIO CORREIA NETUNO
Contador - CRC RJ/480


SERGIO SAMPAIO MOREIRA
CONTROLADOR


EZEQUIEL ALBUQUERQUE AGUIAR
SECRETÁRIO DE FINANÇAS

Prefeitura Municipal de Moraújo
Relatório Resumido de Execução Orçamentária
Demonstrativo da Receita Corrente Líquida
Orçamento Fiscal e da Seguridade Social
Período: Janeiro a Junho de 2013/Bimestre: Maio e Junho

Especificação	Evolução da Receita Realizada nos Últimos 12 Meses												Total (Últimos 12 Meses)	Previsão Atualizada do Exercício
	Julho/2012	Agosto/2012	Setembro/2012	Outubro/2012	Novembro/2012	Dezembro/2012	Janeiro/2013	Fevereiro/2013	Março/2013	Abril/2013	Maio/2013	Junho/2013		
	1.097.306,07	1.143.075,41	1.090.104,12	1.208.060,90	1.280.799,31	2.082.490,70	1.278.666,93	1.606.534,65	1.220.869,35	1.401.202,32	1.445.490,11	1.278.473,42		
Receita Tributária	13.442,76	13.442,05	13.764,46	15.130,06	10.153,09	223.966,78	21.891,45	19.386,11	27.805,06	12.982,72	5.906,11	14.108,70	391.809,34	375.000,00
IPTU	239,03	0,00	0,00	0,00	0,00	16.225,62	0,00	0,00	0,00	0,00	0,20	0,00	16.464,85	10.000,00
IRRF	5.659,32	4.568,59	7.313,14	5.840,63	4.955,51	111.567,81	10.068,44	5.623,48	14.314,16	6.780,85	2.343,62	4.261,24	183.276,79	200.000,00
Imposto sobre Transmissão "Inte	800,00	0,00	0,00	0,00	0,00	0,00	0,00	0,00	0,00	90,00	0,00	0,00	890,00	10.000,00
ISS.	6.744,41	8.750,96	5.951,32	9.289,43	5.197,58	95.978,35	10.460,21	5.392,63	13.380,89	5.913,37	3.320,79	9.818,46	180.198,40	100.000,00
Outras Taxas pelo Exercício do	0,00	132,50	500,00	0,00	0,00	35,00	1.362,80	8.370,00	110,00	198,50	241,50	29,00	10.979,30	10.000,00
Receitas de Contribuições	0,00	0,00	0,00	0,00	0,00	0,00	0,00	0,00	0,00	0,00	0,00	0,00	0,00	65.000,00
Receita Patrimonial	1.240,28	1.189,20	593,71	1.141,26	483,36	513,41	485,92	982,41	1.222,26	992,04	1.534,89	1.515,38	11.874,12	116.700,00
Receita de Remuneração de Dep	0,00	0,00	0,00	0,00	0,00	0,00	0,00	3,52	6,98	12,24	8,51	5,14	36,39	2.000,00
Receita de Remuneração de Dep	824,79	763,43	370,30	333,19	301,44	251,86	163,77	597,78	700,97	561,05	1.021,29	1.016,92	6.906,79	49.700,00
Receita de Remuneração de Dep	106,37	132,71	35,38	602,44	16,82	43,03	128,89	32,37	48,93	57,05	65,51	51,63	1.321,13	5.000,00
Receita de Remuneração de Dep	63,03	74,73	49,73	95,03	71,32	51,90	21,49	43,08	94,52	75,36	133,10	189,47	962,76	5.000,00
Receita de Remuneração de Dep	6,84	24,32	32,67	29,95	13,67	9,10	9,99	8,25	9,25	10,39	10,13	10,33	174,89	5.000,00
Receita de Remuneração de Out	20,51	17,28	10,08	8,72	0,20	0,28	0,00	0,00	0,00	0,00	0,00	17,80	74,87	10.000,00
Remuneração de Outros Deposi	216,74	176,73	95,55	71,93	79,91	157,24	161,78	277,41	361,61	275,95	296,35	224,09	2.397,29	25.000,00
Receita Agropecuária	0,00	0,00	0,00	0,00	0,00	0,00	0,00	0,00	0,00	0,00	0,00	0,00	0,00	0,00
Receita Industrial	0,00	0,00	0,00	0,00	0,00	0,00	0,00	0,00	0,00	0,00	0,00	0,00	0,00	0,00
Receita de Serviços	0,00	0,00	0,00	0,00	0,00	0,00	0,00	0,00	0,00	0,00	0,00	0,00	0,00	15.000,00
Transferências Correntes	1.082.294,81	1.126.862,34	1.074.161,57	1.189.397,27	1.268.856,66	1.795.973,75	1.253.585,69	1.583.453,79	1.183.636,37	1.384.483,08	1.458.049,11	1.262.849,34	15.643.603,98	21.389.200,00
FPM	382.525,14	422.108,47	369.338,69	392.069,70	529.946,62	927.112,12	552.558,94	743.408,95	428.148,35	459.393,51	660.086,04	550.704,87	6.417.401,40	8.000.000,00
ITR	179,75	21,81	136,79	461,32	24,01	38,05	17,77	18,40	986,24	42,64	79,58	118,57	2.106,93	10.000,00
Cota-parte Royalties - Compens	1.360,46	1.240,97	1.354,62	1.559,46	1.479,14	1.732,28	1.842,91	2.477,83	2.713,14	2.404,36	2.527,47	2.435,61	23.146,25	30.000,00
Cota-Parte do Fundo Especial d	8.055,79	6.996,33	7.229,09	7.736,05	7.125,98	7.900,93	7.752,78	8.219,47	8.142,47	7.157,65	7.089,89	6.570,96	89.977,49	100.000,00
PISO DE ATENCAO BASICA FI	18.486,66	18.486,66	16.977,08	16.977,08	16.977,08	16.977,08	16.977,08	35.977,08	16.977,08	16.977,08	23.667,08	16.977,08	232.434,12	100.000,00
SAUDE DA FAMILIA	32.085,00	32.085,00	34.020,00	32.085,00	32.085,00	32.085,00	32.085,00	32.085,00	32.085,00	32.085,00	32.085,00	32.085,00	386.955,00	500.000,00
AGENTES COMUNITARIOS DE	17.420,00	19.598,00	17.420,00	17.420,00	17.420,00	17.420,00	17.420,00	0,00	19.000,00	19.000,00	19.000,00	19.000,00	200.119,00	200.000,00
SAUDE BUCAL	6.690,00	6.690,00	7.080,00	6.690,00	6.690,00	6.690,00	6.690,00	6.690,00	6.690,00	0,00	6.690,00	6.690,00	73.980,00	90.000,00
Compensação de Espec	0,00	19.057,26	2.649,06	0,00	2.649,06	2.649,06	0,00	0,00	5.298,12	0,00	0,00	0,00	32.302,56	30.000,00
Outras Programas Fin	12.200,00	6.100,00	12.200,00	6.100,00	0,00	6.100,00	6.100,00	0,00	6.100,00	12.200,00	0,00	12.200,00	79.300,00	20.000,00
Lim. MAC	21.597,08	21.597,08	21.597,08	21.597,08	21.597,08	21.597,08	21.597,08	21.597,08	21.597,08	21.597,08	21.597,08	21.597,08	265.373,34	50.000,00
VIGILANCIA EPIDEMIOLOGICA	3.372,23	0,00	0,00	7.816,90	0,00	0,00	8.190,14	3.372,23	7.816,90	0,00	0,00	0,00	31.568,40	40.000,00
VIGILANCIA SANITARIA	2.983,43	0,00	2.983,43	0,00	0,00	0,00	2.983,43	0,00	0,00	0,00	0,00	0,00	8.950,29	20.000,00
Ações Estratégicas (MEC-FAEC	0,00	0,00	0,00	24.000,00	0,00	0,00	0,00	0,00	0,00	0,00	0,00	0,00	24.000,00	10.000,00
Outras Transf. do SUS - Fundo e	0,00	0,00	0,00	0,00	0,00	0,00	0,00	0,00	0,00	0,00	0,00	0,00	6.000,00	50.000,00
PETI	2.500,00	2.500,00	2.500,00	2.500,00	2.500,00	2.500,00	0,00	0,00	0,00	7.500,00	2.500,00	2.500,00	27.500,00	50.000,00
IGD	3.887,33	4.024,80	0,00	4.029,25	8.556,51	4.300,89	1.955,57	5.551,89	4.300,89	4.156,02	4.156,02	0,00	44.919,17	50.000,00
PROJOVEM	6.280,50	12.561,00	6.280,50	6.280,50	0,00	6.280,50	0,00	0,00	13.816,00	7.537,50	0,00	0,00	59.038,50	100.000,00
TRANSF. UNIAO - PROG. DE A	7.178,51	7.014,01	7.014,01	7.014,01	5.751,00	8.277,02	15.794,51	5.763,01	7.014,01	7.014,01	0,00	0,00	77.834,10	10.000,00

RREO - Anexo III (LRF, Art. 53, inciso I)

R\$ 1,00

Prefeitura Municipal de Moráújo
Relatório Resumido de Execução Orçamentária
Demonstrativo da Receita Corrente Líquida
Orçamento Fiscal e da Seguridade Social
Período: Janeiro a Junho de 2013/Bimestre: Maio e Junho

RREO - Anexo III (LRF, Art. 53, inciso I)														R\$ 1.00			
Outras Transf. de Recurso do FN	0,00	0,00	0,00	0,00	0,00	0,00	0,00	0,00	0,00	0,00	0,00	0,00	0,00	7.014,01	5.338,50	12.362,51	80.000,00
Transferências do Salário-Educa	13.224,37	13.122,16	13.345,85	13.502,08	13.600,67	13.984,33	14.844,40	23.862,47	14.706,38	14.135,01	14.227,15	14.276,57	176.831,44	2.300,00	2.300,00	200.000,00	
Trans. FNDE/PNAE - P	9.594,00	9.594,00	9.594,00	9.594,00	9.594,00	9.594,00	9.594,00	0,00	2.300,00	2.300,00	2.300,00	2.300,00	66.764,00	8.880,00	8.880,00	10.000,00	
FNDE/PNAE - Fundamen	2.280,00	2.280,00	2.280,00	2.280,00	2.280,00	2.280,00	2.280,00	0,00	8.880,00	8.880,00	8.880,00	8.880,00	48.200,00	7.140,00	7.140,00	10.000,00	
FNDE/PNAE - PE/IA	528,00	528,00	528,00	528,00	528,00	528,00	528,00	0,00	2.490,00	2.490,00	2.490,00	2.490,00	25.800,00	2.490,00	2.490,00	10.000,00	
FNDE/PNAE - Pre Esco	2.640,00	2.640,00	2.640,00	2.640,00	2.640,00	2.640,00	2.640,00	0,00	10.781,70	10.781,70	10.781,70	11.334,99	92.743,59	844,39	844,39	20.000,00	
Transferências Diretas do FNDE	9.974,20	9.974,20	9.974,20	9.974,20	9.974,20	9.974,20	9.974,20	0,00	3.377,58	3.377,58	3.377,58	0,00	2.584,39	0,00	0,00	3.000.000,00	
ICMS DESONERADO LC	840,94	840,94	0,00	1.681,88	840,94	841,06	0,00	0,00	203.996,08	203.325,01	199.946,93	204.729,57	2.441.090,16	2.548,05	2.548,05	80.000,00	
Outras Transferências da União	0,00	0,00	0,00	0,00	2.584,39	0,00	0,00	0,00	6.879,39	6.879,39	7.424,96	754,56	8.908,01	785,91	785,91	20.000,00	
I.C.M.S.	192.194,49	189.311,80	197.981,51	205.078,26	202.895,65	212.608,93	231.793,19	197.228,74	203.996,08	203.325,01	199.946,93	204.729,57	2.441.090,16	2.548,05	2.548,05	80.000,00	
Cota-Parte do IPVA	2.390,65	1.307,16	1.782,98	560,89	654,59	859,57	6.790,04	23.875,52	8.395,01	6.879,39	7.424,96	754,56	8.908,01	785,91	785,91	20.000,00	
Cota-Parte do IPI so	691,15	763,94	772,59	746,70	755,84	866,03	902,84	693,23	611,97	561,15	743,82	0,00	5.717,12	0,00	0,00	50.000,00	
Cota-Parte da Contribuição de Ir	4.203,85	0,00	0,00	746,67	0,00	0,00	22,78	802,72	887,75	2.033,43	0,00	975,82	10.731,40	0,00	0,00	20.000,00	
Cota-Parte Royalties - Compens	821,51	855,90	1.542,20	865,03	0,00	0,00	0,00	0,00	26.512,15	0,00	0,00	0,00	26.512,15	0,00	0,00	300.000,00	
Outras Transferências dos Estad	0,00	0,00	0,00	0,00	0,00	0,00	0,00	0,00	312.142,56	329.159,23	312.142,56	246.816,19	3.311.836,26	0,00	0,00	4.200.000,00	
Transf. de Rec. do Fundo de Ma	230.352,30	238.983,74	229.106,67	240.670,24	275.508,36	292.631,98	305.379,68	354.616,16	256.269,15	329.159,23	312.142,56	246.816,19	3.311.836,26	81.935,18	81.935,18	1.600.000,00	
Transferências de Recursos da U	72.079,11	72.079,11	89.698,44	89.698,44	89.698,44	176.867,48	0,00	117.114,35	77.049,59	184.036,91	77.049,59	8.001,00	73.651,93	8.001,00	8.001,00	50.000,00	
Transf. de Convênios dos Estad	0,00	0,00	0,00	49.649,93	0,00	0,00	0,00	0,00	0,00	0,00	0,00	0,00	39.041,80	0,00	0,00	774.200,00	
Outros Conv do Estad	13.658,36	4.500,00	0,00	6.750,00	4.500,00	9.633,44	0,00	62.206,76	2.703,67	2.744,48	0,00	0,00	86.785,85	0,00	0,00	45.000,00	
Outras Receitas Correntes	328,22	1.591,82	1.584,38	2.392,31	1.306,20	0,00	0,00	133,02	638,46	0,00	0,00	0,00	2.367,63	0,00	0,00	5.000,00	
Multas Aplicadas pelos Tribunais	266,02	1.330,13	0,00	0,00	0,00	0,00	0,00	2.703,67	2.599,32	1.297,76	0,00	0,00	20.245,60	0,00	0,00	15.000,00	
Outras Restituições	62,20	251,69	520,28	2.392,31	1.306,20	906,50	2.703,67	8.205,67	0,00	0,00	0,00	0,00	61.300,26	0,00	0,00	10.000,00	
Dívida Ativa Oultros	0,00	0,00	0,00	0,00	0,00	61.300,26	0,00	0,00	0,00	0,00	0,00	0,00	1.064,10	0,00	0,00	5.000,00	
Div. Ativa não Tribu	0,00	0,00	1.064,10	0,00	0,00	0,00	0,00	0,00	0,00	0,00	0,00	0,00	808,26	0,00	0,00	5.000,00	
Outras Receitas	0,00	0,00	0,00	0,00	0,00	0,00	0,00	0,00	0,00	0,00	0,00	0,00	1.788.699,86	151.946,24	151.946,24	0,00	
Deduções (II)	115.612,21	122.870,79	114.002,90	120.123,72	147.023,54	228.466,06	158.412,76	163.044,98	128.423,53	134.715,87	173.827,26	173.827,26	1.126.527,18	0,00	0,00	0,00	
Contrib. Plano Previdência	0,00	0,00	0,00	0,00	0,00	0,00	0,00	0,00	0,00	0,00	0,00	0,00	1.788.699,86	0,00	0,00	0,00	
Compensação Regime Previdência	0,00	0,00	0,00	0,00	0,00	0,00	0,00	0,00	0,00	0,00	0,00	0,00	1.788.699,86	0,00	0,00	0,00	
Deduções FUNDEB	115.612,21	122.870,79	114.002,90	120.123,72	147.023,54	228.466,06	158.412,76	163.044,98	128.423,53	134.715,87	173.827,26	173.827,26	1.126.527,18	0,00	0,00	0,00	
Receita Corrente Líquida (III)-(I-II)	981.493,86	1.020.204,62	976.101,22	1.087.937,18	1.133.775,77	1.854.024,64	1.120.254,17	1.413.489,67	1.092.445,82	1.266.466,45	1.271.662,85	1.126.527,18	14.344.403,43	22.005.900,00	22.005.900,00	22.005.900,00	

Prefeitura Municipal de Moraújo
Relatório Resumido de Execução Orçamentária
Demonstrativo das Receitas e Despesas Previdenciárias do Regime Próprio de Previdência dos Servidores
Orçamento da Seguridade Social

Período: Janeiro a Junho de 2013/Bimestre: Maio e Junho

RREO - Anexo IV (LRF, Art. 53, inciso II)

(-) Deduções da Receita

Total das Receitas Previdenciárias Intra-Orçamentárias	R\$ 1,00		0,00		0,00		0,00	
Despesas Intra-Orçamentárias								
Total das Despesas Previdenciárias Intra-Orçamentárias								
	0,00	0,00	0,00	0,00	0,00	0,00	0,00	0,00
	0,00	0,00	0,00	0,00	0,00	0,00	0,00	0,00
	0,00	0,00	0,00	0,00	0,00	0,00	0,00	0,00
	0,00	0,00	0,00	0,00	0,00	0,00	0,00	0,00
	0,00	0,00	0,00	0,00	0,00	0,00	0,00	0,00
	0,00	0,00	0,00	0,00	0,00	0,00	0,00	0,00
	0,00	0,00	0,00	0,00	0,00	0,00	0,00	0,00
	0,00	0,00	0,00	0,00	0,00	0,00	0,00	0,00
	0,00	0,00	0,00	0,00	0,00	0,00	0,00	0,00
	0,00	0,00	0,00	0,00	0,00	0,00	0,00	0,00
	0,00	0,00	0,00	0,00	0,00	0,00	0,00	0,00
	0,00	0,00	0,00	0,00	0,00	0,00	0,00	0,00
	0,00	0,00	0,00	0,00	0,00	0,00	0,00	0,00
	0,00	0,00	0,00	0,00	0,00	0,00	0,00	0,00
	0,00	0,00	0,00	0,00	0,00	0,00	0,00	0,00
	0,00	0,00	0,00	0,00	0,00	0,00	0,00	0,00
	0,00	0,00	0,00	0,00	0,00	0,00	0,00	0,00
	0,00	0,00	0,00	0,00	0,00	0,00	0,00	0,00
	0,00	0,00	0,00	0,00	0,00	0,00	0,00	0,00
	0,00	0,00	0,00	0,00	0,00	0,00	0,00	0,00
	0,00	0,00	0,00	0,00	0,00	0,00	0,00	0,00
	0,00	0,00	0,00	0,00	0,00	0,00	0,00	0,00
	0,00	0,00	0,00	0,00	0,00	0,00	0,00	0,00
	0,00	0,00	0,00	0,00	0,00	0,00	0,00	0,00
	0,00	0,00	0,00	0,00	0,00	0,00	0,00	0,00
	0,00	0,00	0,00	0,00	0,00	0,00	0,00	0,00
	0,00	0,00	0,00	0,00	0,00	0,00	0,00	0,00
	0,00	0,00	0,00	0,00	0,00	0,00	0,00	0,00
	0,00	0,00	0,00	0,00	0,00	0,00	0,00	0,00
	0,00	0,00	0,00	0,00	0,00	0,00	0,00	0,00
	0,00	0,00	0,00	0,00	0,00	0,00	0,00	0,00
	0,00	0,00	0,00	0,00	0,00	0,00	0,00	0,00
	0,00	0,00	0,00	0,00	0,00	0,00	0,00	0,00
	0,00	0,00	0,00	0,00	0,00	0,00	0,00	0,00
	0,00	0,00	0,00	0,00	0,00	0,00	0,00	0,00
	0,00	0,00	0,00	0,00	0,00	0,00	0,00	0,00
	0,00	0,00	0,00	0,00	0,00	0,00	0,00	0,00
	0,00	0,00	0,00	0,00	0,00	0,00	0,00	0,00
	0,00	0,00	0,00	0,00	0,00	0,00	0,00	0,00
	0,00	0,00	0,00	0,00	0,00	0,00	0,00	0,00
	0,00	0,00	0,00	0,00	0,00	0,00	0,00	0,00
	0,00	0,00	0,00	0,00	0,00	0,00	0,00	0,00
	0,00	0,00	0,00	0,00	0,00	0,00	0,00	0,00
	0,00	0,00	0,00	0,00	0,00	0,00	0,00	0,00
	0,00	0,00	0,00	0,00	0,00	0,00	0,00	0,00
	0,00	0,00	0,00	0,00	0,00	0,00	0,00	0,00
	0,00	0,00	0,00	0,00	0,00	0,00	0,00	0,00
	0,00	0,00	0,00	0,00	0,00	0,00	0,00	0,00
	0,00	0,00	0,00	0,00	0,00	0,00	0,00	0,00
	0,00	0,00	0,00	0,00	0,00	0,00	0,00	0,00
	0,00	0,00	0,00	0,00	0,00	0,00	0,00	0,00
	0,00	0,00	0,00	0,00	0,00	0,00	0,00	0,00
	0,00	0,00	0,00	0,00	0,00	0,00	0,00	0,00
	0,00	0,00	0,00	0,00	0,00	0,00	0,00	0,00
	0,00	0,00	0,00	0,00	0,00	0,00	0,00	0,00
	0,00	0,00	0,00	0,00	0,00	0,00	0,00	0,00
	0,00	0,00	0,00	0,00	0,00	0,00	0,00	0,00
	0,00	0,00	0,00	0,00	0,00	0,00	0,00	0,00
	0,00	0,00	0,00	0,00	0,00	0,00	0,00	0,00
	0,00	0,00	0,00	0,00	0,00	0,00	0,00	0,00
	0,00	0,00	0,00	0,00	0,00	0,00	0,00	0,00
	0,00	0,00	0,00	0,00	0,00	0,00	0,00	0,00
	0,00	0,00	0,00	0,00	0,00	0,00	0,00	0,00
	0,00	0,00	0,00	0,00	0,00	0,00	0,00	0,00
	0,00	0,00	0,00	0,00	0,00	0,00	0,00	0,00
	0,00	0,00	0,00	0,00	0,00	0,00	0,00	0,00
	0,00	0,00	0,00	0,00	0,00	0,00	0,00	0,00
	0,00	0,00	0,00	0,00	0,00	0,00	0,00	0,00
	0,00	0,00	0,00	0,00	0,00	0,00	0,00	0,00
	0,00	0,00	0,00	0,00	0,00	0,00	0,00	0,00
	0,00	0,00	0,00	0,00	0,00	0,00	0,00	0,00
	0,00	0,00	0,00	0,00	0,00	0,00	0,00	0,00
	0,00	0,00	0,00	0,00	0,00	0,00	0,00	0,00
	0,00	0,00	0,00	0,00	0,00	0,00	0,00	0,00
	0,00	0,00	0,00	0,00	0,00	0,00	0,00	0,00
	0,00	0,00	0,00	0,00	0,00	0,00	0,00	0,00
	0,00	0,00	0,00	0,00	0,00	0,00	0,00	0,00
	0,00	0,00	0,00	0,00	0,00	0,00	0,00	0,00
	0,00	0,00	0,00	0,00	0,00	0,00	0,00	0,00
	0,00	0,00	0,00	0,00	0,00	0,00	0,00	0,00
	0,00	0,00	0,00	0,00	0,00	0,00	0,00	0,00
	0,00	0,00	0,00	0,00	0,00	0,00	0,00	0,00
	0,00	0,00	0,00	0,00	0,00	0,00	0,00	0,00
	0,00	0,00	0,00	0,00	0,00	0,00	0,00	0,00
	0,00	0,00						

Prefeitura Municipal de Moraújo
Relatório Resumido de Execução Orçamentária
Demonstrativo do Resultado Nominal
Orçamento Fiscal e da Seguridade Social
Período: Janeiro a Junho / Bimestre: Maio a Junho de 2013

RREO - Anexo V (LRF, Art. 53, inciso III)

R\$ 1,00

DÍVIDA FISCAL LÍQUIDA	SALDO		
	Em 31/Dez/2012 (a)	Em Abril (b)	Em Junho (c)
DÍVIDA CONSOLIDADA (I)	2.931.272,39	2.878.253,96	2.824.488,91
DEDUÇÕES (II)			
Disponibilidade de Caixa Bruta	451.528,46	684.252,12	347.509,06
Demais Haveres Financeiros			
(-) Restos a Pagar Processados (Exceto Precatórios)	507.910,49	900,67	900,67
DÍVIDA CONSOLIDADA LÍQUIDA (III) = (I - II)	2.931.272,39	2.194.902,51	2.477.880,52
RECEITAS DE PRIVATIZAÇÕES (IV)			
PASSIVOS RECONHECIDOS (V)			
DÍVIDA FISCAL LÍQUIDA (VI) = (III + IV - V)	2.931.272,39	2.194.902,51	2.477.880,52

RESULTADO NOMINAL	PERÍODO DE REFERÊNCIA	
	No Bimestre (c-b)	Até o Bimestre (c-a)
DÍVIDA CONSOLIDADA (I)	282.978,01	0,00

DISCRIMINAÇÃO DA META FISCAL	VALOR CORRENTE
META DE RESULTADO NOMINAL FIXADA NO ANEXO DE METAS FISCAIS DA LDO PARA O EXERCÍCIO DE REFERÊNCIA	144.866,17

REGIME PREVIDENCIÁRIO

DÍVIDA FISCAL LÍQUIDA PREVIDENCIÁRIA	SALDO		
	Em 31/Dez/2012	Em Abril	Em Junho
DÍVIDA CONSOLIDADA PREVIDENCIÁRIA (VII)	0,00	0,00	0,00
Passivo Atuarial			
Demais Dívidas			
DEDUÇÕES (II)			
Disponibilidade de Caixa Bruta	0,00	0,00	0,00
Investimentos			
Demais Haveres Financeiros			
(-) Restos a Pagar Processados	0,00	0,00	0,00
DÍVIDA CONSOLIDADA LÍQUIDA (VIII)	0,00	0,00	0,00
PREVIDENCIÁRIA (IX) = (VII - VIII)	0,00	0,00	0,00
PASSIVOS RECONHECIDOS (X)			
DÍVIDA FISCAL LÍQUIDA PREVIDENCIÁRIA (XI)=(IX-X)	0,00	0,00	0,00


Prefeitura Municipal de Moraújo
Relatório Resumido de Execução Orçamentária
Demonstrativo do Resultado Nominal
Orçamento Fiscal e da Seguridade Social
Período: Janeiro a Junho / Bimestre: Maio a Junho de 2013

RREO - Anexo V (LRF, Art. 53, inciso III)

R\$ 1,00



JURANDI FONTELES DE OLIVEIRA
PREFEITO MUNICIPAL




PUBLICONTASS CONTABIL
Manoel de Aquino Neto
PUBLICONTASS CONTABIL
MANOEL DE AQUINO NETO
CONTABILIDADE LTDA
Contador - CRC RJ480

PUBLICONTASS ASSessoria de Planejamento
CONTABILIDADE LTDA
Contador - CRC RJ480



SERGIO SAMPAIO MOREIRA.
CONTROLADOR



EZEQUIEL ALBUQUERQUE AGUIAR
SECRETÁRIO DE FINANÇAS

Prefeitura Municipal de Moraújo
Relatório Resumido de Execução Orçamentária
Demonstrativo do Resultado Primário
Orçamento Fiscal e da Seguridade Social
Período: Janeiro a Junho de 2013/Bimestre: Maio e Junho

RREO - Anexo VI (LRF, Art. 53, inciso III)

R\$ 1,00

Receitas	Previsão Atualizada	Receitas Realizadas		
		No Bimestre	Até Bimestre 2013	Até Bimestre 2012
Receitas Primárias Correntes (I)	19.682.200,00	2.517.739,36	8.021.349,98	2.670.774,58
Receitas Tributárias	375.000,00	20.014,81	102.080,14	41.989,34
Receitas de Contribuições	65.000,00	0,00	0,00	0,00
Receitas Previdenciárias	0,00	0,00	0,00	0,00
Outras Receitas de Contribuições	65.000,00	0,00	0,00	0,00
Receita Patrimonial Líquida	15.000,00	0,00	0,00	0,00
Receita Patrimonial	116.700,00	3.050,27	6.712,90	4.172,99
(-) Aplicações Financeiras	(101.700,00)	(3.050,27)	(6.712,90)	(4.172,99)
Receita de Serviços	15.000,00	0,00	0,00	0,00
Transferências Correntes	19.167.200,00	2.497.724,55	7.902.883,68	2.620.703,35
Convênios	2.074.200,00	16.002,00	24.003,00	15.258,36
Outras Transferências Correntes	19.315.000,00	2.684.896,45	8.082.054,58	2.605.444,99
Demais Receitas Correntes	45.000,00	0,00	16.386,16	8.081,89
Dívida Ativa	15.000,00	0,00	0,00	4.522,42
Diversas Receitas Correntes	30.000,00	0,00	16.386,16	3.559,47
Receitas de Capital (II)	3.070.000,00	0,00	0,00	329.000,00
Operações de Crédito (III)	550.000,00	0,00	0,00	0,00
Amortização de Empréstimos (IV)	10.000,00	0,00	0,00	0,00
Alienação de Bens (V)	510.000,00	0,00	0,00	0,00
Transferências de Capital	2.000.000,00	0,00	0,00	329.000,00
Convênios	2.000.000,00	0,00	0,00	329.000,00
Outras Transferências de Capital	0,00	0,00	0,00	0,00
Outras Receitas de Capital	0,00	0,00	0,00	0,00
Receitas Primárias de Capital (VI) = (II - III - IV - V)	2.000.000,00	0,00	0,00	329.000,00
Receita Primária Total (VII) = (I + VI)	21.682.200,00	2.517.739,36	8.021.349,98	2.999.774,58

Despesas	Dotação Atualizada	Despesas Liquidadas		
		No Bimestre	Até Bimestre 2013	Até Bimestre 2012
Despesas Correntes (VIII)	17.914.200,00	2.585.934,07	6.370.366,74	2.214.261,18
Pessoal e Encargos Sociais	8.776.900,00	1.429.823,56	3.597.296,33	1.202.365,51
Juros e Encargos da Dívida (IX)	0,00	0,00	0,00	0,00
Outras Despesas Correntes	9.137.300,00	1.156.110,51	2.773.070,41	1.011.895,67
Despesas Primárias Correntes (X) = (VIII - IX)	17.914.200,00	2.585.934,07	6.370.366,74	2.214.261,18
Despesas Capital (XI)	4.635.700,00	76.126,83	159.135,41	363.326,62
Investimentos	4.152.200,00	22.361,78	52.351,93	291.576,73
Inversões Financeiras	0,00	0,00	0,00	0,00
Concessão de Empréstimos (XII)	0,00	0,00	0,00	0,00
Aquisição de Título de Capital já Integralizado (XIII)	0,00	0,00	0,00	0,00
Demais Inversões Financeiras	0,00	0,00	0,00	0,00
Amortização da Dívida (XIV)	483.500,00	53.765,05	106.783,48	71.749,89
Despesas Primárias de Capital (XV) = (XI - XII - XIII - XIV)	4.152.200,00	22.361,78	52.351,93	291.576,73
Reserva de Contingência (XVI)	300.000,00	---	---	---
Reserva do RPPS (XVII)	0,00	---	---	---
Despesa Primária Total (XVIII) = (X + XV + XVI + XVII)	22.366.400,00	2.608.295,85	6.422.718,67	2.505.837,91
Resultado Primário (XIX) = (VII - XVIII)	-684.200,00	-90.556,49	1.598.631,31	493.936,67
Saldo de Exercício Anteriores	---	---	---	---

Discriminação da Meta Fiscal	Valor Corrente
Meta de Resultado Primário Fixada no Anexo de Metas Fiscais da LDO para o Exercício de Referência	1.896.102,70


Prefeitura Municipal de Moraújo
Relatório Resumido de Execução Orçamentária
Demonstrativo do Resultado Primário
Orçamento Fiscal e da Seguridade Social
Período: Janeiro a Junho de 2013/Bimestre: Maio e Junho

RREO - Anexo VI (LRF, Art. 53, inciso III)

R\$ 1,00




JURANDI FONTELES DE OLIVEIRA
PREFEITO MUNICIPAL



PUBLICO ASSessorIA DE PLANEJAMENTO
MANOEL DE AGUIAR NETO
CONTABIL LTDA
Contador - CRC RJ480



SERGIO SAMPAIO MOREIRA
CONTROLADOR





EZEQUIEL ALBUQUERQUE AGUIAR
SECRETÁRIO DE FINANÇAS

Relatório Resumido de Execução Orçamentária
Restos a Pagar por Poder e Órgão
Orçamento Fiscal e da Seguridade Social
Período: Janeiro a Junho de 2013/Bimestre: Maio e Junho

REO - Anexo VII (LRF, Art. 52, inciso I, alíneas "a" e "b" do inciso II e §1º)

~~CONTAS CONTÁBIL
Município de São Paulo
PÚBLICA DE CONTABILIDADE
PUB. CONTÁBIL LTDA
CNPJ 06.908.000/0001-00
PUB. CONTÁBIL LTDA
CNPJ 06.908.000/0001-00
Cotizador: CRC RJ480~~


JURANDI FONTELES DE OLIVEIRA
PREFEITO MUNICIPAL


SERGIO SAMPAIO MOREIRA,
CONTROLADOR


EZEQUIEL ALBUQUERQUE AGUIAR
SECRETÁRIO DE FINANÇAS

PREFEITURA MUNICIPAL DE MORAÚJO
Relatório Resumido da Execução Orçamentária

Demonstrativo das Receitas e Despesas com Manutenção e Desenvolvimento do Ensino - MDE

Orçamentos Fiscal e da Seguridade Social

Período: Janeiro a Junho de 2013/Bimestre: Maio e Junho

RREO - ANEXO VIII (LDB. art. 72)

R\$ 1,00

RECEITAS DO ENSINO					
RECEITA RESULTANTE DE IMPOSTOS (caput do art. 212 da Constituição)	PREVISÃO INICIAL	PREVISÃO ATUALIZADA	RECEITAS REALIZADAS		
			No Bimestre	Até o Bimestre	%
1 - RECEITAS DE IMPOSTOS	320.000,00	320.000,00	19.744,31	91.768,34	28,67
Imposto sobre a Propriedade Predial e Territorial Urbana	10.000,00	10.000,00	0,20	0,20	0,00
Imposto de Renda Retido nas Fontes Sobre Rendimentos do Trabalho	200.000,00	200.000,00	6.604,86	43.391,79	21,69
Imposto sobre Transmissão "Inter Vivos" de Bens Imóveis e de Direitos Reais sobre Imc	10.000,00	10.000,00	0,00	90,00	0,90
Imposto Sobre Serviços de Qualquer Natureza	100.000,00	100.000,00	13.139,25	48.286,35	48,28
2 - RECEITAS DE TRANSFERÊNCIAS CONSTITUCIONAIS LEGAIS	11.110.000,00	11.110.000,00	1.627.179,04	4.696.786,11	42,27
Cota-Parte do Fundo de Participação dos Municípios	8.000.000,00	8.000.000,00	1.210.790,91	3.394.300,66	42,42
Cota-Parte do Imposto Sobre a Propriedade Territorial Rural	10.000,00	10.000,00	198,15	1.243,20	12,43
Cota-Parte do ICMS	3.000.000,00	3.000.000,00	404.676,50	1.241.019,52	41,36
Cota-Parte do IPVA	80.000,00	80.000,00	9.973,01	55.913,07	69,89
Cota-Parte do IPI sobre Exportação	20.000,00	20.000,00	1.540,47	4.309,66	21,54
3 - TOTAL DAS RECEITAS DE IMPOSTOS (1 + 2)	11.430.000,00	11.430.000,00	1.646.923,35	4.788.554,45	0,00
RECEITAS ADICIONAIS PARA FINANCIAMENTO DO ENSINO					
RECEITAS ADICIONAIS PARA FINANCIAMENTO DO ENSINO	PREVISÃO INICIAL	PREVISÃO ATUALIZADA	RECEITAS REALIZADAS		
			No Bimestre	Até o Bimestre	%
4 - RECEITAS DA APLICAÇÃO FINANCEIRA DE OUTROS RECURSOS VINCULADOS /	0,00	0,00	0,00	0,00	0,00
5 - RECEITA DE TRANSFERÊNCIAS DO FNDE	380.000,00	380.000,00	79.388,41	186.486,37	49,07
Transferências do Salário-Educação	200.000,00	200.000,00	28.503,72	96.051,98	48,02
Transferencia FNDE/PNAE - PNAC	10.000,00	10.000,00	4.600,00	9.200,00	92,00
Transferencia FNDE/PNAE - Fundamental	50.000,00	50.000,00	17.760,00	35.520,00	71,04
Transferencia do FNDE/PNAE - PEJA	10.000,00	10.000,00	1.428,00	2.856,00	28,56
Transferencia do FNDE/PNAE - Pre Escola	10.000,00	10.000,00	4.980,00	9.960,00	99,60
Transferências Diretas do FNDE referentes ao Programa Nacional de Apoio ao Transp	100.000,00	100.000,00	22.116,69	32.898,39	32,89
3 - RECEITA DE TRANSFERÊNCIA DE CONVÊNIOS	50.000,00	50.000,00	16.002,00	24.003,00	48,00
Transf. de Convênios dos Estados p/o Programa de Educação	50.000,00	50.000,00	16.002,00	24.003,00	48,00
7 - RECEITA DE OPERAÇÕES DE CRÉDITO	0,00	0,00	0,00	0,00	0,00
3 - OUTRAS RECEITAS PARA FINANCIAMENTO DO ENSINO	0,00	0,00	0,00	0,00	0,00
9 - TOTAL DAS RECEITAS PARA FINANCIAMENTO DO ENSINO (4 + 5 + 6 + 7 + 8)	430.000,00	430.000,00	95.390,41	210.489,37	48,95
FUNDEB					
RECEITA RESULTANTE DE IMPOSTOS (caput do art. 212 da Constituição)	PREVISÃO INICIAL	PREVISÃO ATUALIZADA	RECEITAS REALIZADAS		
			No Bimestre	Até o Bimestre	%
10 - RECEITAS DESTINADAS AO FUNDEB	1.780.800,00	1.780.800,00	325.773,50	940.370,64	52,80
Dedução FUNDEB - <FPM>	1.600.000,00	1.600.000,00	140.776,24	140.776,24	8,79
Dedução FUNDEB - <ITR>	2.000,00	2.000,00	29,67	29,67	1,48
Dedução FUNDEB - <ICMS DESONERADO LC>	4.000,00	4.000,00	337,74	337,74	8,44
Dedução FUNDEB - <I.C.M.S.>	600.000,00	600.000,00	59.862,24	59.862,24	9,97
Dedução FUNDEB - <Cota-Parte do IPVA>	16.000,00	16.000,00	1.994,61	1.994,61	12,46
Dedução FUNDEB - <Cota-Parte do IPI so>	4.000,00	4.000,00	173,40	173,40	4,33
Dedução FUNDEB - <Ded. FPM - FUNDEB>	-320.000,00	-320.000,00	101.381,89	538.083,76	-168,15
Dedução FUNDEB - <Ded. FUNDEB - ITR>	-400,00	-400,00	9,94	219,13	-54,78
Dedução FUNDEB - <FUNDEB-ICMS Deson. L>	-800,00	-800,00	0,00	675,51	-84,43
Dedução FUNDEB - <Ded. FUNDEB - ICMS>	-120.000,00	-120.000,00	21.073,07	188.341,70	-156,95
Dedução FUNDEB - <Ded. FUNDEB - IPVA>	-3.200,00	-3.200,00	0,00	9.188,08	-287,12
Dedução FUNDEB - <Ded. FUNDEB IPI EXPO>	-800,00	-800,00	134,70	688,56	-86,07
11 - RECEITAS RECEBIDAS PELO FUNDEB	5.800.000,00	5.800.000,00	717.943,52	2.351.568,59	40,54

Demonstrativo das Receitas e Despesas com Manutenção e Desenvolvimento do Ensino - MDE

Orçamentos Fiscal e da Seguridade Social


Período: Janeiro a Junho de 2013/Bimestre: Maio e Junho

RREO - ANEXO VIII (LDB. art. 72)


R\$ 1,00

FUNDEB					
RECEITA RESULTANTE DE IMPOSTOS (caput do art. 212 da Constituição)	PREVISÃO INICIAL	PREVISÃO ATUALIZADA	RECEITAS REALIZADAS		
			No Bimestre	Até o Bimestre	%
11.1 - Complementação da União ao FUNDEB	1.600.000,00	1.600.000,00	158.984,77	547.185,62	34,19
11.2 - Transferências de Recursos do FUNDEB	4.200.000,00	4.200.000,00	558.958,75	1.804.382,97	42,96
12 - RESULTADOS DAS TRANSFERÊNCIAS DO FUNDEB (11 - 10)	4.019.200,00	4.019.200,00	392.170,02	1.411.197,95	35,11
Acréscimo Resultante das Transferência do FUNDEB					


 JURANDI FONTELES DE OLIVEIRA
 PREFEITO MUNICIPAL


 PUBLICONT ASS. CONTABIL
 PUBLICONT ASS. Contador de Equipo Neto
 Manoel Contabil
 Contador - CRC PU480


 SERGIO SAMPAIO MOREIRA.
 CONTROLADOR


 EZEQUIEL ALBUQUERQUE AGUIAR
 SECRETÁRIO DE FINANÇAS

PREFEITURA MUNICIPAL DE MORAÚJO
Relatório Resumido da Execução Orçamentária

Demonstrativo das Receitas e Despesas com Manutenção e Desenvolvimento do Ensino - MDE

Orçamentos Fiscal e da Seguridade Social

Período: Janeiro a Junho de 2013/Bimestre: Maio e Junho

RREO - ANEXO VIII (LDB, art. 72)

R\$ 1,00

DESPESAS DO FUNDEB	DOTAÇÃO INICIAL	DOTAÇÃO ATUALIZADA	DESPESAS LIQUIDADAS		
			No Bimestre	Até o Bimestre	%
13 - PAGAMENTO DOS PROFISSIONAIS DO MAGISTÉRIO	7.968.600,00	8.138.600,00	0,00	0,00	0,00
13.1 - Com Educação Infantil	1.183.000,00	1.093.000,00	0,00	0,00	0,00
13.2 - Com Ensino Fundamental	6.785.600,00	7.045.600,00	0,00	0,00	0,00
13.3 - Com Educação Básica	0,00	0,00	0,00	0,00	0,00
14 - OUTRAS DESPESAS	7.968.600,00	8.138.600,00	0,00	0,00	0,00
14.1 - Com Educação Infantil	1.183.000,00	1.093.000,00	0,00	0,00	0,00
14.2 - Com Ensino Fundamental	6.785.600,00	7.045.600,00	0,00	0,00	0,00
14.3 - Com Educação Básica	0,00	0,00	0,00	0,00	0,00
15 - TOTAL DAS DESPESAS DO FUNDEB (13 + 14)	15.937.200,00	16.277.200,00	0,00	0,00	0,00

DEDUÇÕES PARA FINS DE LIMITE DO FUNDEB PARA PAGAMENTO DOS PROFISSIONAIS DO MAGISTÉRIO	VALOR
16 - RESTOS A PAGAR INSCRITOS NO EXERCÍCIO SEM DISPONIBILIDADE FINANCEIRA DE RECURSOS DO FUNDEB	0,00
17 - DESPESAS CUSTEADAS COM O SUPERÁVIT FINANCEIRO DO EXERCÍCIO ANTERIOR DO FUNDEB	0,00
18 - TOTAL DAS DEDUÇÕES CONSIDERADAS PARA FINS DE LIMITE DO FUNDEB (16 + 17)	0,00
19 - MÍNIMO DE 60% NA REMUNERAÇÃO DO MAGISTÉRIO COM EDUCAÇÃO INFANTIL E ENSINO FUNDAMENTAL ((13 - 18) / (11) x 100) %	0,00

CONTROLE DA UTILIZAÇÃO DE RECURSOS NO EXERCÍCIO SUBSEQUENTE	VALOR
20 - RECURSOS RECEBIDOS DO FUNDEB EM [EXERCÍCIO_ ANTERIOR] QUE NÃO FORAM UTILIZADOS	0,00
21 - DESPESAS CUSTEADAS COM O SALDO DO ITEM 20 ATÉ O 1º TRIMESTRE DE [EXERCÍCIO]	0,00

MANUTENÇÃO E DESENVOLVIMENTO DO ENSINO - DESPESAS CUSTEADAS COM A RECEITA RESULTANTE DE IMPOSTOS E RECURSOS DO FUNDEB

RECEITAS COM AÇÕES TÍPICAS DE MDE	PREVISÃO INICIAL	PREVISÃO ATUALIZADA	RECEITAS REALIZADAS		
			No Bimestre	Até o Bimestre	%
22 - IMPOSTOS E TRANSFERÊNCIAS DESTINADAS À MDE (25% de 3)	2.857.500,00	2.857.500,00	411.730,83	1.197.138,61	41,89

DESPESAS COM AÇÕES TÍPICAS DE MDE	DOTAÇÃO INICIAL	DOTAÇÃO ATUALIZADA	DESPESAS LIQUIDADAS		
			No Bimestre	Até o Bimestre	%
23 - EDUCAÇÃO INFANTIL	1.183.000,00	1.093.000,00	57.386,83	153.748,76	14,06
24 - ENSINO FUNDAMENTAL	6.785.600,00	7.045.600,00	994.334,84	2.532.213,06	35,94
25 - ENSINO MÉDIO	90.000,00	90.000,00	4.336,60	6.504,90	7,22
26 - ENSINO SUPERIOR	182.200,00	194.400,00	32.400,00	81.000,00	41,66
27 - ENSINO PROFISSIONAL NÃO INTEGRADO AO ENSINO REGULAR	0,00	0,00	0,00	0,00	0,00
28 - OUTRAS	134.000,00	134.000,00	435,68	3.875,41	2,89
29 - TOTAL DAS DESPESAS COM AÇÕES TÍPICAS DE MDE (23 + 24 + 25 + 26 + 27 + 28)	8.374.800,00	8.557.000,00	1.088.893,95	2.777.342,13	32,45

DEDUÇÕES CONSIDERADAS PARA FINS DE LIMITE CONSTITUCIONAL	VALOR
30 - RESULTADO LÍQUIDO DAS TRANSFERÊNCIAS DO FUNDEB = (12)	1.411.197,95
31 - DESPESAS CUSTEADAS COM A COMPLEMENTAÇÃO DO FUNDEB NO EXERCÍCIO	0,00
32 - RECEITA DE APLICAÇÃO FINANCEIRA DOS RECURSOS DO FUNDEB ATÉ O BIMESTRE = (50 h)	0,00
33 - DESPESAS CUSTEADAS COM O SUPERÁVITE FINANCEIRO, DO EXERCÍCIO ANTERIOR, DO FUNDEB	0,00
34 - DESPESAS CUSTEADAS COM O SUPERÁVIT FINANCEIRO, DO EXERCÍCIO ANTERIOR, DE OUTROS RECURSOS DE IMPOSTOS	0,00
35 - RESTOS A PAGAR INSCRITOS NO EXERCÍCIO ANTERIOR SEM DISPONIBILIDADE FINANCEIRA DE RECURSOS DE IMPOSTOS VINCULADOS AC	0,00
36 - CANCELAMENTO, NO EXERCÍCIO, DE RESTOS A PAGAR INSCRITOS COM DISPONIBILIDADE FINANCEIRA DE RECURSOS DE IMPOSTOS VINC	0,00
37 - TOTAL DAS DEDUÇÕES CONSIDERADAS PARA FINS DE LIMITE CONSTITUCIONAL (30 + 31 + 32 + 33 + 34 + 35 + 36)	1.411.197,95
38 - TOTAL DAS DESPESAS PARA FINS DE LIMITE (29 - 37)	1.366.144,18
39 - MÍNIMO DE 25% DAS RECEITAS RESULTANTE DE IMPOSTOS EM MDE ((38 / 3) * 100)	28,52

OUTRAS INFORMAÇÕES PARA CONTROLE

OUTRAS DESPESAS CUSTEADAS COM RECEITAS ADICIONAIS PARA FINANCIAMENTO DO ENSINO	DOTAÇÃO INICIAL	DOTAÇÃO ATUALIZADA	DESPESAS LIQUIDADAS		
			No Bimestre	Até o Bimestre	%

PREFEITURA MUNICIPAL DE MORAÚJO
Relatório Resumido da Execução Orçamentária

Demonstrativo das Receitas e Despesas com Manutenção e Desenvolvimento do Ensino - MDE

Orçamentos Fiscal e da Seguridade Social

Período: Janeiro a Junho de 2013/Bimestre: Maio e Junho


RREO - ANEXO VIII (LDB. art. 72)

R\$ 1,00


OUTRAS INFORMAÇÕES PARA CONTROLE

OUTRAS DESPESAS CUSTEADAS COM RECEITAS ADICIONAIS PARA FINANCIAMENTO DO ENSINO	DOTAÇÃO INICIAL	DOTAÇÃO ATUALIZADA	DESPESAS LIQUIDADAS		
			No Bimestre	Até o Bimestre	%
40 - DESPESAS CUSTEADAS COM A APLICAÇÃO FINANCEIRA DE OUTROS RECURSOS	0,00	0,00	0,00	0,00	0,00
41 - DESPESAS CUSTEADAS COM A CONTRIBUIÇÃO SOCIAL DO SALÁRIO-EDUCAÇÃO	0,00	0,00	0,00	0,00	0,00
42 - DESPESAS CUSTEADAS COM A OPERAÇÕES DE CRÉDITO	0,00	0,00	0,00	0,00	0,00
43 - DESPESAS CUSTEADAS COM OUTRAS RECEITAS PARA FINANCIAMENTO DO I	0,00	0,00	0,00	0,00	0,00
44 - TOTAL DAS OUTRAS DESPESAS CUSTEADAS COM RECEITAS ADICIONAIS PAI	0,00	0,00	0,00	0,00	0,00
45 - TOTAL GERAL DAS DESPESAS (29 + 44)	0,00	0,00	0,00	0,00	0,00
RESTOS A PAGAR INSCRITOS COM DISPONIBILIDADE FINANCEIRA DE RECURSOS DE IMPOSTOS VINCULADOS AO ENSINO	SALDO ATÉ O BIMESTRE		CANCELADOS EM 2013 (g)		
46 - RESTOS A PAGAR DE DESPESAS COM FUNDEB	0,00		0,00		
FLUXO FINANCEIRO DOS RECURSOS			VALOR		
			FUNDEB (h)	FUNDEF	
47 - SALDO FINANCEIRO EM 31 DE DEZEMBRO DE [EXERCÍCIO_ ANTERIOR]			0,00	0,00	
48 - (+) INGRESSO DE RECURSOS ATÉ O BIMESTRE			0,00	0,00	
49 - (-) PAGAMENTOS EFETUADOS ATÉ O BIMESTRE			0,00	0,00	
50 - (+) RECEITA DE APLICAÇÃO FINANCEIRA DOS RECURSOS ATÉ O BIMESTRE			0,00	0,00	
51 - (=) SALDO FINANCEIRO NO EXERCÍCIO ATUAL			0,00	0,00	
52 - SALDO ATUAL DAS CONTAS BANCÁRIAS DE VINCULAÇÃO AO FUNDEB 60% e 40% (((47 + 48) - 49) + 50)			0,00	0,00	


JURANDI FONTELES DE OLIVEIRA
PREFEITO MUNICIPAL


PUBLICO ASSessoria de Contabilidade
Manoel Contabil LTDA
Contador - CRC RJ480


SERGIO SAMPAIO MOREIRA
CONTROLADOR


EZEQUIEL ALBUQUERQUE AGUIAR
SECRETÁRIO DE FINANÇAS

PREFEITURA MUNICIPAL DE MORAÚJO
Relatório Resumido da Execução Orçamentária
Demonstrativo da Receita e Despesa com Ações de Serviços Públicos de Saúde

Orçamentos Fiscal e da Seguridade Social
Período: Janeiro a Junho de 2013/Bimestre: Maio e Junho

RREO - ANEXO XII (ADCT, art. 77)

R\$ 1,00

RECEITAS	PREVISÃO INICIAL	PREVISÃO ATUALIZADA	RECEITAS REALIZADAS	
			Até o Bimestre	%
RECEITA DE IMPOSTOS LÍQUIDA E TRANSFERÊNCIAS CONSTITUCIONAIS E LEGAIS	11.845.000,00	11.845.000,00	4.881.094,27	41,20
Impostos	350.000,00	350.000,00	91.768,34	26,21
Multas, Juros de Mora e Outros Encargos dos Impostos	10.000,00	10.000,00	771,48	7,71
Dívida Ativa dos Impostos	15.000,00	15.000,00	0,00	0,00
Multas, Juros de Mora, Atualização Monetária e Outros Encargos da Dívida Ativa dos I	0,00	0,00	0,00	0,00
Receitas de Transferências Constitucionais e Legais	11.470.000,00	11.470.000,00	4.788.554,45	41,74
TRANSFERÊNCIA DE RECURSOS DO SISTEMA ÚNICO DE SAÚDE - SUS (II)	1.130.000,00	1.130.000,00	647.775,78	57,32
RECEITAS DE OPERAÇÕES DE CRÉDITO VINCULADAS À SAÚDE (III)	0,00	0,00	0,00	0,00
OUTRAS RECEITAS ORÇAMENTÁRIAS	0,00	0,00	0,00	0,00
(-) DEDUCAÇÃO PARA O FUNDEB	0,00	0,00	940.370,64	0,00
TOTAL	24.820.000,00	24.820.000,00	9.469.593,68	38,15

DESPESAS CORRENTES (Por Grupo de Natureza da Despesa)	DOTAÇÃO INICIAL	DOTAÇÃO ATUALIZADA	DESPESAS LIQUIDADAS	
			Até o Bimestre	%
DESPESAS CORRENTES	3.218.300,00	3.356.000,00	1.361.096,20	40,55
Pessoal e Encargos Sociais	1.185.600,00	1.174.600,00	483.863,95	41,19
Juros e Encargos da Dívida	0,00	0,00	0,00	0,00
Outras Despesas Correntes	2.032.700,00	2.181.400,00	877.232,25	40,21
DESPESAS DE CAPITAL	596.000,00	559.000,00	13.430,00	2,40
Investimentos	596.000,00	559.000,00	13.430,00	2,40
Inversões Financeiras	0,00	0,00	0,00	0,00
Amortização da Dívida	0,00	0,00	0,00	0,00
TOTAL (IV)	3.814.300,00	3.915.000,00	1.374.526,20	0,00

DESPESAS PRÓPRIAS COM AÇÕES E SERVIÇOS PÚBLICOS DE SAÚDE	DOTAÇÃO INICIAL	DOTAÇÃO ATUALIZADA	DESPESAS LIQUIDADAS	
			Até o Bimestre	%
DESPESAS COM SAÚDE (V) = (IV)	3.814.300,00	3.915.000,00	1.374.526,20	35,10
(-) DESPESAS COM INATIVOS E PENSIONISTAS	55.400,00	55.400,00	0,00	0,00
(-) DESPESAS CUSTEADAS COM OUTROS RECURSOS DESTINADOS À SAÚDE	647.775,78	647.775,78	647.775,78	100,00
Recursos de Transferências do Sistema Único de Saúde	647.775,78	647.775,78	647.775,78	100,00
Recursos de Operações de Crédito	0,00	0,00	0,00	0,00
Outros Recursos	0,00	0,00	0,00	0,00
(-) RESTOS A PAGAR INSCRITOS NO EXERCÍCIO SEM DISPONIBILIDADE FINANCEIRA	0,00	0,00	0,00	0,00
TOTAL DAS DESPESAS PRÓPRIAS COM AÇÕES E SERVIÇOS PÚBLICOS DE SAÚDE	3.111.124,22	3.211.824,22	726.750,42	22,62

CONTROLE DE RESTOS A PAGAR VINCULADOS À SAÚDE INSCRITOS EM EXERCÍCIOS ANTERIORES	RESTOS A PAGAR INSCRITOS COM DISPONIBILIDADE FINANCEIRA DE RECURSOS PRÓPRIOS VINCULADOS	
	Inscritos em Exercícios Anteriores	Cancelado em 2013 (f)
RESTOS A PAGAR DE DESPESAS PRÓPRIAS COM AÇÕES E SERVIÇOS PÚBLICOS DE SAÚDE (VII)	0,00	0,00

PARTICIPAÇÃO DAS DESPESAS COM AÇÕES E SERVIÇOS PÚBLICOS DE SAÚDE NA RECEITA DE IMPOSTOS LÍQUIDA E TRANSFERÊNCIAS CONSTITUCIONAIS LEGAIS - LIMITE CONSTITUCIONAL <=> ((VI - VII f) / 1)	
	14,89

DESPESAS COM SAÚDE (Por Subfunção)	DOTAÇÃO INICIAL	DOTAÇÃO ATUALIZADA	DESPESAS LIQUIDADAS	
			Até o Bimestre	%
Atenção Básica	2.820.600,00	2.916.300,00	1.023.668,93	35,10
Assistência Hospitalar e Ambulatorial	933.700,00	938.700,00	330.603,97	35,21
Suporte Profilático e Terapêutico	60.000,00	60.000,00	20.253,30	33,75
TOTAL	3.814.300,00	3.915.000,00	1.374.526,20	35,10


PREFEITURA MUNICIPAL DE MORAÚJO
Relatório Resumido da Execução Orçamentária
Demonstrativo da Receita e Despesa com Ações de Serviços Públicos de Saúde
Orçamentos Fiscal e da Seguridade Social
Período: Janeiro a Junho de 2013/Bimestre: Maio e Junho

RREO - ANEXO XII (ADCT. art. 77)

R\$ 1,00




JURANDI FONTELES DE OLIVEIRA
PREFEITO MUNICIPAL



PUBLICONTASS CONTABIL
PUBLICONTASS CONTABIL
Manoel de Aguiar Neto
CONTABILISTA
Contador - CRC RJ480



SERGIO SAMPAIO MOREIRA
CONTROLADOR



EZEQUIEL ALBUQUERQUE AGUIAR
SECRETÁRIO DE FINANÇAS

PREFEITURA MUNICIPAL DE MORAÚJO
Relatório Resumido da Execução Orçamentária
Demonstrativo das Parcerias Público-Privadas

Orçamentos Fiscal e da Seguridade Social

Período: Janeiro a Junho de 2013/Bimestre: Maio e Junho

RREO - ANEXO XIII (Lei nº 11.079, de 30.12.2004, arts. 22, 25 e 28)

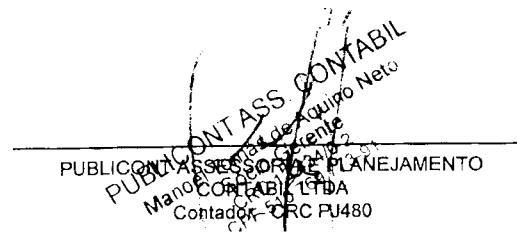
R\$ 1,00

ESPECIFICAÇÃO	SALDO TOTAL EM 31 DE DEZEMBRO DO EXERCÍCIO ANTERIOR (a)	REGISTROS EFETUADOS EM 2013		SALDO TOTAL
		No Bimestre	Até o Bimestre (b)	
TOTAL DE ATIVOS	0,00	0,00	0,00	0,00
Direitos Futuros	0,00	0,00	0,00	0,00
Ativos Contabilizados na SPE	0,00	0,00	0,00	0,00
Contrapartida parameter Provisões de PPP	0,00	0,00	0,00	0,00
TOTAL DE PASSIVOS (I)	0,00	0,00	0,00	0,00
Obrigações Não Relacionadas a Serviços	0,00	0,00	0,00	0,00
Contrapartida para Ativos da SPE	0,00	0,00	0,00	0,00
Provisões de PPP	0,00	0,00	0,00	0,00
GARANTIAS DE PPP (II)	0,00	0,00	0,00	0,00
SALDO LÍQUIDO DE PASSIVOS DE PPP (III) = (I - II)	0,00	0,00	0,00	0,00
PASSIVOS CONTINGENTES	0,00	0,00	0,00	0,00
Contraprestações Futuras	0,00	0,00	0,00	0,00
Riscos Não Provisionados	0,00	0,00	0,00	0,00
Outros Passivos Contingentes	0,00	0,00	0,00	0,00
ATIVOS CONTINGENTES	0,00	0,00	0,00	0,00
Serviços Futuros	0,00	0,00	0,00	0,00
Outros Ativos Contingentes	0,00	0,00	0,00	0,00


DESPESAS DE PPP	EXERCÍCIO ANTERIOR	EXERCÍCIO CORRENTE (EC)	<EC+1>	<EC+2>	<EC+3>	<EC+4>	<EC+5>	<EC+6>	<EC+7>	<EC+8>	<EC+9>
Das Estatais Não-Dependentes	0,00	0,00	0,00	0,00	0,00	0,00	0,00	0,00	0,00	0,00	
TOTAL DAS DESPESAS	0,00	0,00	0,00	0,00	0,00	0,00	0,00	0,00	0,00	0,00	
RECEITA CORRENTE LÍQUIDA (RCL)	0,00	0,00	0,00	0,00	0,00	0,00	0,00	0,00	0,00	0,00	
TOTAL DAS DESPESAS / RCL (%)	0,00	0,00	0,00	0,00	0,00	0,00	0,00	0,00	0,00	0,00	

Nota:


JURANDI FONTELES DE OLIVEIRA
PREFEITO MUNICIPAL


PUBLICONTASS CONTABIL
Moraújo - PE
Mão de obra de Acquirio Neto
Manoel Assessor de Planejamento
CONTABIL LTDA
Contador - CRC RJ480

SERGIO SAMPAIO MOREIRA.
CONTROLADOR


EZEQUIEL ALBUQUERQUE AGUIAR
SECRETÁRIO DE FINANÇAS

Prefeitura Municipal de Moraújo
Relatório Resumido de Execução Orçamentária
Demonstrativo Simplificado do Relatório Resumido da Execução Orçamentária
Orçamento Fiscal e da Seguridade Social
Período: Janeiro a Junho de 2013/Bimestre: Maio e Junho

RREO - Anexo XIV (LRF, Art. 52, inciso I, alíneas "a" e "b" do inciso II e §1º)

R\$ 1,00

BALANÇO ORÇAMENTÁRIO	No Bimestre		Até o Bimestre	
RECEITAS				
PREVISÃO INICIAL	22.849.900,00		22.849.900,00	
PREVISÃO ATUALIZADA	22.849.900,00		22.849.900,00	
RECEITAS REALIZADAS	2.520.789,63		8.028.062,88	
DÉFICIT ORÇAMENTÁRIO	0,00		0,00	
SALDOS DE EXERCÍCIOS ANTERIORES	0,00		0,00	
DESPESAS				
DOTAÇÃO INICIAL	22.849.900,00		22.849.900,00	
CRÉDITOS ADICIONAIS	0,00		0,00	
DOTAÇÃO ATUALIZADA	22.849.900,00		22.849.900,00	
DESPESA EMPENHADA	926.845,73		12.870.566,61	
DESPESA LIQUIDADADA	2.662.060,90		7.905.463,28	
SUPERÁVIT ORÇAMENTÁRIO	1.375.961,13		1.375.961,13	
DESPESA POR FUNÇÃO/SUBFUNÇÃO	No Bimestre		Até o Bimestre	
DESPESAS EMPENHADAS	926.845,73		12.870.566,61	
DESPESAS LIQUIDADADAS	2.662.060,90		6.529.502,15	
RECEITA CORRENTE LÍQUIDA - RCL	Até o Bimestre			
RECEITA CORRENTE LÍQUIDA	14.344.403,43			
RECEITAS E DESPESAS DOS REGIMES DE PREVIDÊNCIA	No Bimestre		Até o Bimestre	
Regime Geral de Previdência Social				
RECEITAS PREVIDENCIÁRIAS REALIZADAS GERAL	0,00		0,00	
DESPESAS PREVIDENCIÁRIAS LIQUIDADAS GERAL	0,00		0,00	
RESULTADO PREVIDENCIÁRIO GERAL	0,00		0,00	
Regime Próprio de Previdência dos Servidores				
RECEITAS PREVIDENCIÁRIAS REALIZADAS RPPS	0,00		0,00	
DESPESAS PREVIDENCIÁRIAS LIQUIDADAS RPPS	0,00		0,00	
RESULTADO PREVIDENCIÁRIO RPPS	0,00		0,00	
RESULTADOS NOMINAL E PRIMÁRIO	Meta Fixada no AMF da LDO (a)	Resultado Apurado Até o Bimestre (b)	% em Relação à Meta (b/a)	
RESULTADO NOMINAL	144.866,17	0,00	0,00	
RESULTADO PRIMÁRIO	1.896.102,70	1.598.631,31	0,84	
RESTOS A PAGAR POR PODER E MINISTÉRIO PÚBLICO	Inscrição	Cancelamento Até o Bimestre	Pagamento Até o Bimestre	Saldo a Pagar
RESTOS A PAGAR PROCESSADOS				
Poder Executivo	507.910,49	0,00	493.815,82	14.094,67
Poder Legislativo	0,00	0,00	0,00	0,00
RESTOS A PAGAR NÃO PROCESSADOS				
Poder Executivo	939.464,23	0,00	434.032,50	505.431,73
Poder Legislativo	0,00	0,00	0,00	0,00
TOTAL	1.447.374,72	0,00	941.042,32	506.332,40
DESPESAS COM AÇÕES TÍPICAS DE MDE	Valor Apurado Até o Bimestre	Limites Constitucionais Anuais		
		% Mínimo a Aplicar no Exercício	% Aplicado Até o Bimestre	
Mínimo Anual de <18% / 25%> das Receitas de Impostos em	1.366.144,18	25,00	28,52	


Prefeitura Municipal de Moraújo
Relatório Resumido de Execução Orçamentária
Demonstrativo Simplificado do Relatório Resumido da Execução Orçamentária
Orçamento Fiscal e da Seguridade Social
Período: Janeiro a Junho de 2013/Bimestre: Maio e Junho

RREO - Anexo XIV (LRF, Art. 52, inciso I, alíneas "a" e "b" do inciso II e §1º)


R\$ 1,00

RECEITAS DE OPERAÇÕES DE CRÉDITO E DESPESAS DE CAPITAL	Valor Apurado Até o Bimestre	Saldo Não Realizado	
Receitas de Operações de Crédito	0,00	550.000,00	
Despesa de Capital Líquida	76.126,83	4.535.734,75	
RECEITA DE ALIENAÇÃO DE ATIVOS E APLICAÇÃO DOS RECURSOS	Valor Apurado Até o Bimestre	Saldo a Realizar	
Receita de Capital Resultante da Alienação de Ativos	0,00	510.000,00	
Aplicação dos Recursos da Alienação de Ativos	0,00	0,00	
DESPESAS COM AÇÕES E SERVIÇOS PÚBLICOS DE SAÚDE	Valor Apurado Até o Bimestre	Limite Constitucional Anual	
		% Mínimo a Aplicar no Exercício	% Aplicado Até o Bimestre
Despesas Próprias com Ações e Serviços Públicos de Saúde	4.881.094,27	15,00	14,89


 JURANDI FONTELES DE OLIVEIRA
 PREFEITO MUNICIPAL


 PUBLICO ASS. CONTABIL
 MANOEL ESTESOR DE AQUINO NETO
 PÚBLICO ASS. CONTABIL
 MANOEL ESTESOR DE PLANEJAMENTO
 CONTABIL LTDA
 Contador - CRC RJ480


 SÉRGIO SAMPAIO MOREIRA,
 CONTROLADOR


 EZEQUIEL ALBUQUERQUE AGUIAR
 SECRETÁRIO DE FINANÇAS