

Estado do Ceará  
GOVERNO MUNICIPAL DE JAGUARIBE  
EDITAL DE PUBLICAÇÃO Nº 2018.07.18-1

O PREFEITO MUNICIPAL do Município de Barreira - Estado do Ceará, Cidadão JOSE ABNER NOGUEIRA DIOGENES PINHEIRO, em pleno exercício do cargo e no uso competente de suas atribuições, notadamente as conferidas pelo Art. 28, Inciso X, da Constituição do Estado do Ceará, **RESOLVE** publicar mediante afixação nos locais de amplo acesso do público em geral no âmbito do Município de Jaguaribe/CE, bem como na internet, através do site [www.jaguaribe.ce.gov.br](http://www.jaguaribe.ce.gov.br), o **Relatório Resumido de Execução Orçamentária - RREO**, atinente ao **3º BIMESTRE** do exercício financeiro de **2018**.

**PUBLIQUE-SE, DIVULGUE-SE, CUMPRA-SE.**

**Paço do Poder Executivo Municipal de Jaguaribe - Estado do Ceará.  
Em, 18 de Julho de 2018.**

  
  
**JOSE ABNER NOGUEIRA DIOGENES PINHEIRO**  
**PREFEITO MUNICIPAL**

# DECLARAÇÃO

Em cumprimento ao art. 7º da Instrução Normativa do TCE nº 03/2000, **DECLARO**, para fins de prova junto a esse Órgão de Controle Externo, que a **GOVERNO MUNICIPAL DE JAGUARIBE - CE** publicou mediante afixação nos locais de amplo acesso público em geral no âmbito do Município de Jaguaribe e no site [www.jaguaribe.ce.gov.br](http://www.jaguaribe.ce.gov.br) o **R.R.E.O. (Relatório Resumido de Execução Orçamentária)** (arts. 52 e 53 da Lei Complementar nº 101/2000), referente ao **3º BIMESTRE de 2018**, conforme EDITAL DE PUBLICAÇÃO anexo.

**Jaguaribe - CE, 18 de Julho de 2018.**

  
  
**JOSE ABNER NOGUEIRA DIOGENES PINHEIRO**  
**PREFEITO MUNICIPAL**

## GOVERNO MUNICIPAL DE JAGUARIBE

## Relatório Resumido de Execução Orçamentária

## Balço Orçamentário

## Orçamento Fiscal e da Seguridade Social

Período: Janeiro a Junho de 2018/Bimestre: Maio e Junho

RREO - Anexo 1 (LRF, Art. 52, inciso I, alíneas "a" e "b" do inciso II e §1º)

Em reais

| Receitas Orçamentárias                             | Previsão Inicial | Previsão Atualizada<br>(a) | Receitas Realizadas |            |                     |            | Saldo<br>(a-c) |
|--|------------------|----------------------------|---------------------|------------|---------------------|------------|----------------|
|  |                  |                            | No Bimestre<br>(b)  | %<br>(b/a) | Até Bimestre<br>(c) | %<br>(c/a) |                |
| Receitas Orçamentárias                             |                  |                            |                     |            |                     |            |                |
| Receitas (Exceto Intra-Orçamentárias) (I)          | 99.603.400,00    | 99.603.400,00              | 15.289.089,60       | 15,35      | 41.650.765,30       | 41,82      | 57.952.634,70  |
| Receitas Correntes                                 | 92.057.927,00    | 92.057.927,00              | 13.975.977,60       | 15,18      | 39.097.513,86       | 42,47      | 52.960.413,14  |
| Impostos, Taxas e Contribuições de Melhoria        | 4.347.500,00     | 4.347.500,00               | 1.016.746,63        | 23,39      | 2.669.599,12        | 61,41      | 1.677.900,88   |
| Impostos   | 3.447.500,00     | 3.447.500,00               | 937.784,45          | 27,20      | 2.397.201,90        | 69,53      | 1.050.298,10   |
| Taxas  | 900.000,00       | 900.000,00                 | 78.962,18           | 8,77       | 272.397,22          | 30,27      | 627.602,78     |
| Contribuições                                      | 1.500.000,00     | 1.500.000,00               | 245.328,87          | 16,36      | 787.578,27          | 52,51      | 712.421,73     |
| Contribuição para o Custeio do Serviço de          | 1.500.000,00     | 1.500.000,00               | 245.328,87          | 16,36      | 787.578,27          | 52,51      | 712.421,73     |
| Receita Patrimonial                                | 883.889,89       | 883.889,89                 | 47.625,44           | 5,39       | 137.992,97          | 15,61      | 745.896,92     |
| Valores Mobiliários                                | 883.889,89       | 883.889,89                 | 47.625,44           | 5,39       | 137.992,97          | 15,61      | 745.896,92     |
| Receita de Serviços                                | 4.557.229,76     | 4.557.229,76               | 725.372,09          | 15,92      | 2.205.967,53        | 48,41      | 2.351.262,23   |
| Serviços Administrativos e Comerciais Gerais       | 0,00             | 0,00                       | 99.308,13           | 0,00       | 296.193,28          | 0,00       | 0,00           |
| Outros Serviços                                    | 4.557.229,76     | 4.557.229,76               | 626.063,96          | 13,74      | 1.909.774,25        | 41,91      | 2.647.455,51   |
| Transferências Correntes                           | 80.252.327,00    | 80.252.327,00              | 11.859.372,51       | 14,78      | 33.126.445,06       | 41,28      | 47.125.881,94  |
| Transferências da União e de suas Entidades        | 39.835.800,00    | 39.835.800,00              | 5.806.636,81        | 14,58      | 16.010.589,34       | 40,19      | 23.825.210,66  |
| Transferências dos Estados e do Distrito           | 17.066.027,00    | 17.066.027,00              | 1.391.933,62        | 8,16       | 4.540.817,02        | 26,61      | 12.525.209,98  |
| Transferências de Outras Instituições Públicas     | 23.350.500,00    | 23.350.500,00              | 4.660.802,08        | 19,96      | 12.575.038,70       | 53,85      | 10.775.461,30  |
| Outras Receitas Correntes                          | 516.980,35       | 516.980,35                 | 81.532,06           | 15,77      | 169.930,91          | 32,87      | 347.049,44     |
| Multas Administrativas, Contratuais e Judiciais    | 247.530,28       | 247.530,28                 | 35.605,80           | 14,38      | 89.805,15           | 36,28      | 157.725,13     |
| Indenizações, Restituições e Ressarcimentos        | 269.450,07       | 269.450,07                 | 45.926,26           | 17,04      | 80.125,76           | 29,74      | 189.324,31     |
| Receitas de Capital                                | 7.545.473,00     | 7.545.473,00               | 1.313.112,00        | 17,40      | 2.553.251,44        | 33,84      | 4.992.221,56   |
| Alienação de Bens                                  | 150.000,00       | 150.000,00                 | 0,00                | 0,00       | 0,00                | 0,00       | 150.000,00     |
| Alienação de Bens Móveis                           | 150.000,00       | 150.000,00                 | 0,00                | 0,00       | 0,00                | 0,00       | 150.000,00     |
| Transferências de Capital                          | 7.395.473,00     | 7.395.473,00               | 1.313.112,00        | 17,76      | 2.553.251,44        | 34,52      | 4.842.221,56   |
| Transferências da União e de suas Entidades        | 5.341.000,00     | 5.341.000,00               | 0,00                | 0,00       | 1.120.027,44        | 20,97      | 4.220.972,56   |
| Transferências dos Estados e do Distrito           | 2.054.473,00     | 2.054.473,00               | 1.313.112,00        | 63,91      | 1.433.224,00        | 69,76      | 621.249,00     |
| Receitas (Intra-Orçamentárias) (II)                | 0,00             | 0,00                       | 0,00                | 0,00       | 0,00                | 0,00       | 0,00           |
| SubTotal das Receitas (III) = (I + II)             | 99.603.400,00    | 99.603.400,00              | 15.289.089,60       | 15,35      | 41.650.765,30       | 41,82      | 57.952.634,70  |
| Operações de Crédito/Refinanciamento (IV)          |                  |                            |                     |            |                     |            |                |
| SubTotal com Refinanciamento (V) = (III + IV)      | 99.603.400,00    | 99.603.400,00              | 15.289.089,60       | 15,35      | 41.650.765,30       | 41,82      | 57.952.634,70  |
| Déficit (VI)                                       |                  |                            |                     |            | 0,00                |            |                |
| Total (VII) = (V + VI)                             | 99.603.400,00    | 99.603.400,00              | 15.289.089,60       |            | 41.650.765,30       |            |                |
| Saldos de Exercícios Anteriores                    |                  |                            |                     |            |                     |            |                |
| Recursos Arrecadado Exercícios Anteriores RPPS     |                  |                            |                     |            |                     |            |                |
| Superávit Financeiro Utilizado Créditos Adicionais |                  |                            |                     |            |                     |            |                |
| Reabertura de Créditos Adicionais                  |                  |                            |                     |            |                     |            |                |

GOVERNO MUNICIPAL DE JAGUARIBE

Relatório Resumido de Execução Orçamentária

Balço Orçamentário

Orçamento Fiscal e da Seguridade Social

Período: Janeiro a Junho de 2018/Bimestre: Maio e Junho

RREO - Anexo 1 (LRF Art. 52 inciso I alíneas "a" e "b" do inciso II e §1º)

| Despesas Orçamentárias                        | Dotação Inicial (d) | Dotação Atualizada (e) | Despesas Empenhadas |                    | Saldo (g) = (e-f) | Despesas Liquidadas |                    | Saldo (i) = (e-h) | Despesas Pagas Até o Bimestre (j) | Inscritas em Restos a Pagar Não Proc. (k) |
|---|---------------------|------------------------|---------------------|--------------------|-------------------|---------------------|--------------------|-------------------|-----------------------------------|---|
|   |                     |                        | No Bimestre         | Até o Bimestre (f) |                   | No Bimestre         | Até o Bimestre (h) |                   |                                   |   |
| Despesas Orçamentárias                        |                     |                        |                     |                    |                   |                     |                    |                   |                                   |   |
| Despesas (Exceto Intra-Orçamentárias) (VIII)  | 99.602.400,00       | 99.602.400,00          | 11.804.454,36       | 74.565.889,20      | 25.036.510,80     | 14.878.995,62       | 36.315.141,26      | 63.287.258,74     | 34.982.285,25                     |   |
| DESPESAS CORRENTES                            | 78.088.400,00       | 83.023.961,72          | 10.054.768,15       | 70.661.675,79      | 12.362.285,93     | 14.232.263,37       | 34.197.712,06      | 48.826.249,66     | 32.864.856,05                     |   |
| PESSOAL E ENCARGOS SOCIAIS                    | 44.599.500,00       | 45.508.475,35          | 2.544.211,48        | 40.637.699,43      | 4.870.775,92      | 8.198.718,99        | 20.774.095,70      | 24.734.379,65     | 20.413.699,70                     |   |
| JUROS E ENCARGOS DA DÍVIDA                    | 110.000,00          | 110.000,00             | 0,00                | 100.000,00         | 10.000,00         | 20.538,81           | 60.732,67          | 49.267,33         | 60.732,67                         |   |
| OUTRAS DESPESAS CORRENTES                     | 33.378.900,00       | 37.405.486,37          | 7.510.556,67        | 29.923.976,36      | 7.481.510,01      | 6.013.005,57        | 13.362.883,69      | 24.042.602,68     | 12.390.423,68                     |   |
| DESPESAS DE CAPITAL                           | 21.164.000,00       | 16.228.438,28          | 1.749.686,21        | 3.904.213,41       | 12.324.224,87     | 646.732,25          | 2.117.429,20       | 14.111.009,08     | 2.117.429,20                      |   |
| INVESTIMENTOS                                 | 20.184.000,00       | 15.237.571,48          | 1.735.957,51        | 3.142.833,21       | 12.094.738,27     | 554.996,76          | 1.843.393,17       | 13.394.178,31     | 1.843.393,17                      |   |
| AMORTIZAÇÃO DA DÍVIDA                         | 980.000,00          | 990.866,80             | 13.728,70           | 761.380,20         | 229.486,60        | 91.735,49           | 274.036,03         | 716.830,77        | 274.036,03                        |   |
| Despesas (Intra-Orçamentárias) (IX)           | 1.000,00            | 1.000,00               | 0,00                | 0,00               | 1.000,00          | 0,00                | 0,00               | 1.000,00          | 0,00                              |   |
| SubTotal das Despesas (X) = (VIII + IX)       | 99.603.400,00       | 99.603.400,00          | 11.804.454,36       | 74.565.889,20      | 25.037.510,80     | 14.878.995,62       | 36.315.141,26      | 63.288.258,74     | 34.982.285,25                     |   |
| Amortização da Dív./Refinanciamento (XI)      |                     |                        |                     |                    |                   |                     |                    |                   |                                   |   |
| SubTotal com Refinanciamento (XII) = (X + XI) | 99.603.400,00       | 99.603.400,00          | 11.804.454,36       | 74.565.889,20      | 25.037.510,80     | 14.878.995,62       | 36.315.141,26      | 63.288.258,74     | 34.982.285,25                     |   |
| Superávit (XIII)                              |                     |                        |                     |                    |                   |                     | 5.335.624,04       |                   |                                   |   |
| Total (XIV) = (XII + XIII)                    | 99.603.400,00       | 99.603.400,00          | 11.804.454,36       | 74.565.889,20      |                   | 14.878.995,62       | 41.650.765,30      |                   | 34.982.285,25                     |   |
| Reserva do RPPS                               | 0,00                | 0,00                   |                     |                    |                   |                     |                    |                   |                                   |   |

| Despesas Intra-Orçamentárias        | Dotação Inicial (d) | Dotação Atualizada (e) | Despesas Empenhadas |                    | Saldo (g) = (e-f) | Despesas Liquidadas |                    | Saldo (i) = (e-h) | Despesas Pagas Até o Bimestre (j) | Inscritas em Restos a Pagar Não Proc. (k) |
|-------------------------------------|---------------------|------------------------|---------------------|--------------------|-------------------|---------------------|--------------------|-------------------|-----------------------------------|---|
|                                     |                     |                        | No Bimestre         | Até o Bimestre (f) |                   | No Bimestre         | Até o Bimestre (h) |                   |                                   |   |
| Despesas Orçamentárias              |                     |                        |                     |                    |                   |                     |                    |                   |                                   |   |
| Despesas (Intra-Orçamentárias) (IX) | 1.000,00            | 1.000,00               | 0,00                | 0,00               | 1.000,00          | 0,00                | 0,00               | 1.000,00          | 0,00                              |   |
| DESPESAS CORRENTES                  | 1.000,00            | 1.000,00               | 0,00                | 0,00               | 1.000,00          | 0,00                | 0,00               | 1.000,00          | 0,00                              |   |
| PESSOAL E ENCARGOS SOCIAIS          | 1.000,00            | 1.000,00               | 0,00                | 0,00               | 1.000,00          | 0,00                | 0,00               | 1.000,00          | 0,00                              |   |

GOVERNO MUNICIPAL DE JAGUARIBE

Relatório Resumido de Execução Orçamentária

**Balço Orçamentário**

Orçamento Fiscal e da Seguridade Social

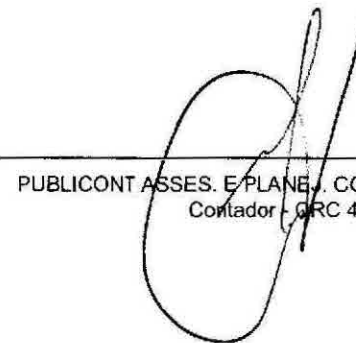
Período: Janeiro a Junho de 2018/Bimestre: Maio e Junho

RREO - Anexo 1 (LRF, Art. 52, inciso I, alíneas "a" e "b" do inciso II e §1º)

Em reais



JOSE ABNER NOGUEIRA DIOGENES PINHEIRO  
PREFEITO MUNICIPAL



PUBLICONT ASSES. E PLANEJ. CONTABIL S/C LTDA  
Contador - CRC 480



JOSE GOMES DE MIRANDA  
CONTROLADOR GERAL DO MUNICIPIO

VALNEI PEIXOTO SILVA  
SECRETARIO DE PLAN E GESTAO

## GOVERNO MUNICIPAL DE JAGUARIBE

## Relatório Resumido de Execução Orçamentária

## Demonstrativo da Execução das Despesas por Função/Subfunção

## Orçamento Fiscal e da Seguridade Social

Período: Janeiro a Junho de 2018/Bimestre: Maio e Junho

RREO - Anexo 2 (LRF, Art. 52, inciso II, alínea "c")

| Função/Subfunção                          | Dotação Inicial | Dotação Atualizada (a) | Despesas Empenhadas |                    |                 | Saldo(c) = (a-b) | Despesas Liquidadas |                    |                 | Saldo(e) = (a-d) | Insc. Restos a Pagar Não Processados (f) |
|---|-----------------|------------------------|---------------------|--------------------|-----------------|------------------|---------------------|--------------------|-----------------|------------------|--|
|   |                 |                        | No Bimestre         | Até o Bimestre (b) | % (b / total b) |                  | No Bimestre         | Até o Bimestre (d) | % (d / total d) |                  |  |
|   |                 |                        |                     |                    |                 |                  |                     |                    |                 |                  |  |
| Despesas (Exceto Intra-Orçamentárias) (I) | 99.602.400,00   | 99.602.400,00          | 11.804.454,36       | 74.565.889,20      | 100,00          | 25.036.510,80    | 14.878.995,62       | 36.315.141,26      | 100,00          | 63.287.258,74    |  |
| Legislativa                               | 3.714.500,00    | 3.714.500,00           | 2.709.956,87        | 2.709.956,87       | 3,63            | 1.004.543,13     | 1.342.646,41        | 1.342.646,41       | 3,70            | 2.371.853,59     |  |
| Ação Legislativa                          | 3.714.500,00    | 3.714.500,00           | 2.709.956,87        | 2.709.956,87       | 3,63            | 1.004.543,13     | 1.342.646,41        | 1.342.646,41       | 3,70            | 2.371.853,59     |  |
| Judiciária                                | 3.000,00        | 2.690,00               | 0,00                | 0,00               | 0,00            | 2.690,00         | 0,00                | 0,00               | 0,00            | 2.690,00         |  |
| Administração Geral                       | 3.000,00        | 2.690,00               | 0,00                | 0,00               | 0,00            | 2.690,00         | 0,00                | 0,00               | 0,00            | 2.690,00         |  |
| Administração                             | 9.820.000,00    | 10.279.616,38          | 484.563,77          | 8.485.977,69       | 11,38           | 1.793.638,69     | 1.376.658,26        | 3.940.249,69       | 10,85           | 6.339.366,69     |  |
| Administração Geral                       | 6.242.000,00    | 6.560.622,71           | 411.254,71          | 5.198.627,68       | 6,97            | 1.361.995,03     | 865.156,85          | 2.323.672,03       | 6,40            | 4.236.950,68     |  |
| Formação de Recursos Humanos              | 80.000,00       | 80.000,00              | 0,00                | 0,00               | 0,00            | 80.000,00        | 0,00                | 0,00               | 0,00            | 80.000,00        |  |
| Administração de Receitas                 | 3.266.000,00    | 3.586.993,67           | 73.309,06           | 3.287.350,01       | 4,41            | 299.643,66       | 511.501,41          | 1.616.577,66       | 4,45            | 1.970.416,01     |  |
| Comunicação Social                        | 52.000,00       | 52.000,00              | 0,00                | 0,00               | 0,00            | 52.000,00        | 0,00                | 0,00               | 0,00            | 52.000,00        |  |
| Serviços Urbanos                          | 180.000,00      | 0,00                   | 0,00                | 0,00               | 0,00            | 0,00             | 0,00                | 0,00               | 0,00            | 0,00             |  |
| Assistência Social                        | 4.821.000,00    | 5.213.815,42           | 551.912,22          | 3.729.460,48       | 5,00            | 1.484.354,94     | 701.146,01          | 1.646.799,64       | 4,53            | 3.567.015,78     |  |
| Administração Geral                       | 2.049.500,00    | 2.257.133,59           | 296.907,39          | 1.956.729,58       | 2,62            | 300.404,01       | 413.316,56          | 1.031.998,44       | 2,84            | 1.225.135,15     |  |
| Assistência ao Idoso                      | 75.000,00       | 75.000,00              | 0,00                | 0,00               | 0,00            | 75.000,00        | 0,00                | 0,00               | 0,00            | 75.000,00        |  |
| Assistência à Criança e ao Adolescente    | 587.000,00      | 708.451,05             | 50.538,39           | 371.698,10         | 0,50            | 336.752,95       | 51.378,80           | 122.675,97         | 0,34            | 585.775,08       |  |
| Assistência Comunitária                   | 2.109.500,00    | 2.173.230,78           | 204.466,44          | 1.401.032,80       | 1,88            | 772.197,98       | 236.450,65          | 492.125,23         | 1,36            | 1.681.105,55     |  |
| Saúde                                     | 22.066.500,00   | 22.127.377,08          | 787.536,27          | 18.130.266,66      | 24,31           | 3.997.110,42     | 3.458.948,47        | 9.264.835,62       | 25,51           | 12.862.541,46    |  |
| Administração Geral                       | 2.170.000,00    | 2.121.189,67           | 152.056,00          | 2.276.565,95       | 3,05            | 444.623,72       | 512.657,85          | 1.206.571,81       | 3,32            | 1.514.617,86     |  |
| Atenção Básica                            | 8.625.000,00    | 8.188.876,27           | 298.769,74          | 6.157.158,69       | 8,26            | 2.031.717,58     | 1.160.173,17        | 3.288.679,39       | 9,06            | 4.900.196,88     |  |
| Assistência Hospitalar e Ambulatorial     | 10.344.500,00   | 10.082.894,02          | 293.825,67          | 8.781.620,49       | 11,78           | 1.301.273,53     | 1.573.351,27        | 4.178.449,68       | 11,51           | 5.904.444,34     |  |
| Suporte Profilático e Terapêutico         | 70.000,00       | 70.000,00              | 0,00                | 0,00               | 0,00            | 70.000,00        | 0,00                | 0,00               | 0,00            | 70.000,00        |  |
| Vigilância Sanitária                      | 857.000,00      | 1.064.417,12           | 42.884,86           | 914.921,53         | 1,23            | 149.495,59       | 212.766,18          | 591.134,74         | 1,63            | 473.282,38       |  |
| Educação                                  | 33.026.800,00   | 32.933.297,57          | 3.383.573,39        | 27.611.984,88      | 37,03           | 5.321.312,69     | 5.396.391,86        | 13.149.461,94      | 36,21           | 19.783.835,63    |  |
| Administração Geral                       | 2.004.000,00    | 2.013.163,95           | 67.766,37           | 1.585.609,13       | 2,13            | 427.554,82       | 248.122,54          | 680.700,44         | 1,87            | 1.332.463,51     |  |
| Alimentação e Nutrição                    | 716.800,00      | 994.547,50             | 707.618,80          | 985.970,80         | 1,32            | 8.576,70         | 231.681,10          | 231.681,10         | 0,64            | 762.866,40       |  |
| Ensino Fundamental                        | 23.777.000,00   | 23.508.479,99          | 1.808.130,65        | 20.289.658,55      | 27,21           | 3.218.821,44     | 4.036.168,48        | 9.940.659,66       | 27,37           | 13.567.820,33    |  |
| Ensino Médio                              | 490.500,00      | 687.878,94             | 375.592,99          | 677.878,94         | 0,91            | 10.000,00        | 14.717,96           | 50.214,17          | 0,14            | 637.664,77       |  |
| Ensino Superior                           | 177.500,00      | 202.900,00             | 0,00                | 30.400,00          | 0,04            | 172.500,00       | 7.600,00            | 7.600,00           | 0,02            | 195.300,00       |  |
| Educação Infantil                         | 5.668.000,00    | 4.828.313,73           | 12.643,00           | 3.438.965,56       | 4,61            | 1.389.348,17     | 714.778,61          | 2.002.612,47       | 5,51            | 2.825.701,26     |  |
| Educação de Jovens e Adultos              | 123.000,00      | 692.766,26             | 411.821,58          | 603.501,90         | 0,81            | 89.264,36        | 143.323,17          | 235.994,10         | 0,65            | 456.772,16       |  |
| Educação Básica                           | 70.000,00       | 5.247,20               | 0,00                | 0,00               | 0,00            | 5.247,20         | 0,00                | 0,00               | 0,00            | 5.247,20         |  |
| Cultura                                   | 1.155.000,00    | 805.000,00             | 48.000,00           | 48.000,00          | 0,06            | 757.000,00       | 48.000,00           | 48.000,00          | 0,13            | 757.000,00       |  |
| Difusão Cultural                          | 1.155.000,00    | 805.000,00             | 48.000,00           | 48.000,00          | 0,06            | 757.000,00       | 48.000,00           | 48.000,00          | 0,13            | 757.000,00       |  |
| Urbanismo                                 | 9.907.500,00    | 9.764.650,13           | 2.663.873,95        | 6.433.874,57       | 8,63            | 3.330.775,56     | 962.413,00          | 2.901.779,03       | 7,99            | 6.862.871,10     |  |
| Infra-Estrutura Urbana                    | 2.670.000,00    | 2.426.119,19           | 828.380,39          | 1.731.119,19       | 2,32            | 695.000,00       | 145.248,54          | 866.411,09         | 2,39            | 1.559.708,10     |  |
| Serviços Urbanos                          | 5.687.500,00    | 5.828.260,65           | 1.835.493,56        | 4.552.485,09       | 6,11            | 1.275.775,56     | 817.164,46          | 1.885.097,65       | 5,19            | 3.943.163,00     |  |

*Ass* *João*

## GOVERNO MUNICIPAL DE JAGUARIBE

## Relatório Resumido de Execução Orçamentária

## Demonstrativo da Execução das Despesas por Função/Subfunção

## Orçamento Fiscal e da Seguridade Social

Período: Janeiro a Junho de 2018/Bimestre: Maio e Junho

RRFO - Anexo 2 (LRF, Art. 52, inciso II, alínea "c")

| Função/Subfunção                     | Dotação Inicial | Dotação Atualizada (a) | Despesas Empenhadas |                    |                 | Saldo(c) = (a-b) | Despesas Liquidadas |                    |                 | Saldo(e) = (a-d) | Insc. Restos a Pagar Não Processados (f) |
|--------------------------------------|-----------------|------------------------|---------------------|--------------------|-----------------|------------------|---------------------|--------------------|-----------------|------------------|--|
|                                      |                 |                        | No Bimestre         | Até o Bimestre (b) | % (b / total b) |                  | No Bimestre         | Até o Bimestre (d) | % (d / total d) |                  |  |
|                                      |                 |                        |                     |                    |                 |                  |                     |                    |                 |                  |  |
| Saneamento Básico Urbano             | 300.000,00      | 370.270,29             | 0,00                | 150.270,29         | 0,20            | 220.000,00       | 0,00                | 150.270,29         | 0,41            | 220.000,00       |  |
| Turismo                              | 1.050.000,00    | 1.050.000,00           | 0,00                | 0,00               | 0,00            | 1.050.000,00     | 0,00                | 0,00               | 0,00            | 1.050.000,00     |  |
| Lazer                                | 200.000,00      | 90.000,00              | 0,00                | 0,00               | 0,00            | 90.000,00        | 0,00                | 0,00               | 0,00            | 90.000,00        |  |
| Habituação                           | 550.000,00      | 438.611,18             | 138.611,18          | 138.611,18         | 0,19            | 300.000,00       | 0,00                | 0,00               | 0,00            | 438.611,18       |  |
| Habituação Urbana                    | 550.000,00      | 438.611,18             | 138.611,18          | 138.611,18         | 0,19            | 300.000,00       | 0,00                | 0,00               | 0,00            | 438.611,18       |  |
| Saneamento                           | 4.567.600,00    | 4.567.600,00           | 391.540,32          | 4.074.574,97       | 5,46            | 493.025,03       | 876.200,17          | 2.280.170,96       | 6,28            | 2.287.429,04     |  |
| Saneamento Básico Urbano             | 4.567.600,00    | 4.567.600,00           | 391.540,32          | 4.074.574,97       | 5,46            | 493.025,03       | 876.200,17          | 2.280.170,96       | 6,28            | 2.287.429,04     |  |
| Gestão Ambiental                     | 1.365.000,00    | 1.245.000,00           | 0,00                | 24.000,00          | 0,03            | 1.221.000,00     | 0,00                | 24.000,00          | 0,07            | 1.221.000,00     |  |
| Administração Geral                  | 151.000,00      | 151.000,00             | 0,00                | 0,00               | 0,00            | 151.000,00       | 0,00                | 0,00               | 0,00            | 151.000,00       |  |
| Preservação e Conservação Ambiental  | 29.000,00       | 29.000,00              | 0,00                | 0,00               | 0,00            | 29.000,00        | 0,00                | 0,00               | 0,00            | 29.000,00        |  |
| Controle Ambiental                   | 985.000,00      | 865.000,00             | 0,00                | 24.000,00          | 0,03            | 841.000,00       | 0,00                | 24.000,00          | 0,07            | 841.000,00       |  |
| Recursos Hídricos                    | 200.000,00      | 200.000,00             | 0,00                | 0,00               | 0,00            | 200.000,00       | 0,00                | 0,00               | 0,00            | 200.000,00       |  |
| Ciência e Tecnologia                 | 763.000,00      | 684.099,07             | 34.560,74           | 315.033,13         | 0,42            | 369.065,94       | 70.985,29           | 166.358,34         | 0,46            | 517.740,73       |  |
| Difusão do Conhecimento Científico e | 763.000,00      | 684.099,07             | 34.560,74           | 315.033,13         | 0,42            | 369.065,94       | 70.985,29           | 166.358,34         | 0,46            | 517.740,73       |  |
| Agricultura                          | 630.000,00      | 726.496,00             | 14.000,00           | 148.496,00         | 0,20            | 578.000,00       | 43.248,00           | 90.496,00          | 0,25            | 636.000,00       |  |
| Extensão Rural                       | 445.000,00      | 505.000,00             | 14.000,00           | 62.000,00          | 0,08            | 443.000,00       | 0,00                | 4.000,00           | 0,01            | 501.000,00       |  |
| Promoção da Produção Agropecuária    | 185.000,00      | 221.496,00             | 0,00                | 86.496,00          | 0,12            | 135.000,00       | 43.248,00           | 86.496,00          | 0,24            | 135.000,00       |  |
| Indústria                            | 550.000,00      | 938.515,74             | 525.876,45          | 888.515,74         | 1,19            | 50.000,00        | 309.788,63          | 609.394,14         | 1,68            | 329.121,60       |  |
| Promoção Industrial                  | 550.000,00      | 938.515,74             | 525.876,45          | 888.515,74         | 1,19            | 50.000,00        | 309.788,63          | 609.394,14         | 1,68            | 329.121,60       |  |
| Comércio e Serviços                  | 295.000,00      | 295.000,00             | 0,00                | 0,00               | 0,00            | 295.000,00       | 0,00                | 0,00               | 0,00            | 295.000,00       |  |
| Administração Geral                  | 120.000,00      | 120.000,00             | 0,00                | 0,00               | 0,00            | 120.000,00       | 0,00                | 0,00               | 0,00            | 120.000,00       |  |
| Promoção Comercial                   | 25.000,00       | 25.000,00              | 0,00                | 0,00               | 0,00            | 25.000,00        | 0,00                | 0,00               | 0,00            | 25.000,00        |  |
| Turismo                              | 150.000,00      | 150.000,00             | 0,00                | 0,00               | 0,00            | 150.000,00       | 0,00                | 0,00               | 0,00            | 150.000,00       |  |
| Energia                              | 350.000,00      | 350.000,00             | 0,00                | 0,00               | 0,00            | 350.000,00       | 0,00                | 0,00               | 0,00            | 350.000,00       |  |
| Energia Elétrica                     | 350.000,00      | 350.000,00             | 0,00                | 0,00               | 0,00            | 350.000,00       | 0,00                | 0,00               | 0,00            | 350.000,00       |  |
| Transporte                           | 2.319.000,00    | 1.931.068,78           | 6.789,20            | 435.520,03         | 0,58            | 1.495.548,75     | 74.399,44           | 204.458,39         | 0,56            | 1.726.610,39     |  |
| Transportes Coletivos Urbanos        | 1.589.000,00    | 1.341.068,78           | 6.789,20            | 435.520,03         | 0,58            | 905.548,75       | 74.399,44           | 204.458,39         | 0,56            | 1.136.610,39     |  |
| Transporte Rodoviário                | 730.000,00      | 590.000,00             | 0,00                | 0,00               | 0,00            | 590.000,00       | 0,00                | 0,00               | 0,00            | 590.000,00       |  |
| Desporto e Lazer                     | 1.813.000,00    | 1.699.562,65           | 63.660,00           | 93.660,00          | 0,13            | 1.605.902,65     | 4.334,74            | 12.244,24          | 0,03            | 1.687.318,41     |  |
| Serviços Urbanos                     | 100.000,00      | 100.000,00             | 0,00                | 0,00               | 0,00            | 100.000,00       | 0,00                | 0,00               | 0,00            | 100.000,00       |  |
| Desporto Comunitário                 | 1.053.000,00    | 1.182.897,00           | 63.660,00           | 93.660,00          | 0,13            | 1.089.237,00     | 4.334,74            | 12.244,24          | 0,03            | 1.170.652,76     |  |
| Lazer                                | 660.000,00      | 416.665,65             | 0,00                | 0,00               | 0,00            | 416.665,65       | 0,00                | 0,00               | 0,00            | 416.665,65       |  |
| Encargos Especiais                   | 1.535.500,00    | 1.535.500,00           | 0,00                | 1.297.957,00       | 1,74            | 237.543,00       | 213.835,34          | 634.246,86         | 1,75            | 901.253,14       |  |
| Serviço da Dívida Interna            | 900.000,00      | 900.000,00             | 0,00                | 838.957,00         | 1,13            | 61.043,00        | 108.018,30          | 323.557,10         | 0,89            | 576.442,90       |  |
| Outros Encargos Especiais            | 635.500,00      | 635.500,00             | 0,00                | 459.000,00         | 0,62            | 176.500,00       | 105.817,04          | 310.689,76         | 0,86            | 324.810,24       |  |
| Reserva de Contingência              | 350.000,00      | 350.000,00             | 0,00                | 0,00               | 0,00            | 350.000,00       | 0,00                | 0,00               | 0,00            | 350.000,00       |  |

GOVERNO MUNICIPAL DE JAGUARIBE

Relatório Resumido de Execução Orçamentária

**Demonstrativo da Execução das Despesas por Função/Subfunção**


Orçamento Fiscal e da Seguridade Social

Período: Janeiro a Junho de 2018/Bimestre: Maio e Junho

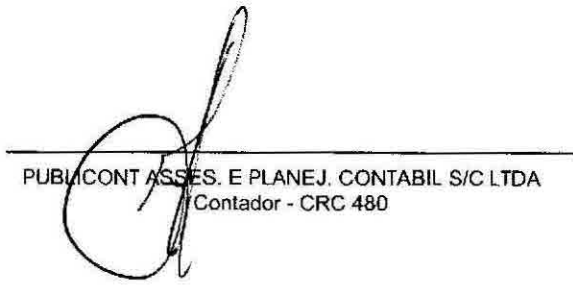
RRFO - Anexo 2 (LRF Art. 52, inciso II, alínea "c")

| Função/Subfunção                    | Dotação Inicial      | Dotação Atualizada (a) | Despesas Empenhadas  |                      |                 | Saldo(c) = (a-b)     | Despesas Liquidadas  |                      |                 | Saldo(e) = (a-d)     | Insc. Restos a Pagar Não Processados (f) |
|-------------------------------------|----------------------|------------------------|----------------------|----------------------|-----------------|----------------------|----------------------|----------------------|-----------------|----------------------|--|
|                                     |                      |                        | No Bimestre          | Até o Bimestre (b)   | % (b / total b) |                      | No Bimestre          | Até o Bimestre (d)   | % (d / total d) |                      |  |
| Reserva de Contingência             | 350.000,00           | 350.000,00             | 0,00                 | 0,00                 | 0,00            | 350.000,00           | 0,00                 | 0,00                 | 0,00            | 350.000,00           |  |
| Despesas (Intra-Orçamentárias) (II) | 1.000,00             | 1.000,00               | 0,00                 | 0,00                 | 0,00            | 1.000,00             | 0,00                 | 0,00                 | 0,00            | 1.000,00             |  |
| <b>Total (III) (I + II)</b>         | <b>99.603.400,00</b> | <b>99.603.400,00</b>   | <b>11.804.454,36</b> | <b>74.565.889,20</b> | <b>100,00</b>   | <b>25.037.510,80</b> | <b>14.878.995,62</b> | <b>36.315.141,26</b> | <b>100,00</b>   | <b>63.288.258,74</b> |  |

Em reais



JOSE ABNER NOGUEIRA DIOGENES PINHEIRO  
PREFEITO MUNICIPAL



PUBLICONT ASSES. E PLANEJ. CONTABIL S/C LTDA  
Contador - CRC 480



JOSÉ GOMES DE MIRANDA  
CONTROLADOR GERAL DO MUNICÍPIO



VALNEI PEIXOTO SILVA  
SECRETARIO DE PLAN E GESTAO



## GOVERNO MUNICIPAL DE JAGUARIBE

## Relatório Resumido de Execução Orçamentária

## Demonstrativo da Receita Corrente Líquida

## Orçamento Fiscal e da Seguridade Social

Período: Janeiro a Junho de 2018/Bimestre: Maio e Junho

RREO - Anexo 3 (LRF, Art. 53, inciso I)

| Especificação                                      | Evolução da Receita Realizada nos Últimos 12 Meses |                     |                     |                     |                     |                     |                     |                     |                     |                     |                     |                     | Total<br>(Últimos 12<br>Meses) | Em reais<br>Previsão<br>Atualizada do<br>Exercício |
|--|--|---------------------|---------------------|---------------------|---------------------|---------------------|---------------------|---------------------|---------------------|---------------------|---------------------|---------------------|--------------------------------|--|
|  | Julho/2017   | Agosto/2017         | Setembro/2017       | Outubro/2017        | Novembro/2017       | Dezembro/2017       | Janeiro/2018        | Fevereiro/2018      | Março/2018          | Abril/2018          | Maio/2018           | Junho/2018          |                                |  |
| Receitas Correntes (I)                             | 6.700.443,47                                       | 6.087.368,98        | 7.053.458,42        | 6.280.959,81        | 5.688.836,61        | 9.356.193,28        | 6.211.412,24        | 8.733.065,92        | 6.276.298,87        | 6.165.877,21        | 7.981.834,48        | 7.128.378,80        | 83.663.948,09                  | 92.057.927,00                                      |
| Impostos, Taxas e Contribuições de Melhoria        | 592.201,11   | 328.802,09          | 303.336,94          | 444.045,81          | 335.635,53          | 527.542,20          | 418.977,47          | 586.124,58          | 320.504,13          | 327.246,31          | 308.173,57          | 708.573,06          | 5.201.162,80                   | 4.347.500,00                                       |
| IPTU   | 286.819,06   | 30.608,38           | 15.050,60           | 9.702,11            | 5.383,50            | 13.959,78           | 31.968,83           | 17.904,26           | 11.609,93           | 15.643,32           | 13.242,72           | 341.934,28          | 793.824,77                     | 420.000,00   |
| ISS  | 129.729,22   | 109.020,38          | 124.571,29          | 240.180,46          | 129.813,30          | 227.640,02          | 176.839,67          | 382.475,02          | 121.421,97          | 114.309,14          | 97.386,17           | 112.079,89          | 1.965.466,53                   | 1.520.000,00                                       |
| ITBI   | 32.823,48  | 19.411,27           | 3.649,79            | 4.857,13            | 1.948,86            | 9.731,27            | 7.006,16            | 3.165,79            | 1.893,23            | 8.852,52            | 1.525,33            | 18.567,93           | 111.632,78                     | 90.000,00  |
| IRRF   | 120.538,55   | 139.373,48          | 141.997,43          | 165.178,92          | 165.782,22          | 246.896,82          | 143.774,30          | 137.499,74          | 138.574,46          | 146.481,11          | 148.963,08          | 206.085,05          | 1.901.145,16                   | 1.417.500,00                                       |
| Outros Impostos, Taxas e Contribuições de Melhoria | 22.290,80  | 30.388,58           | 17.867,83           | 24.127,19           | 32.707,65           | 29.314,31           | 59.390,51           | 45.079,77           | 47.004,54           | 41.960,22           | 47.056,27           | 31.905,91           | 429.093,58                     | 900.000,00   |
| Contribuições                                      | 127.760,68   | 130.332,98          | 123.915,54          | 133.045,79          | 134.886,29          | 148.712,08          | 152.042,41          | 146.087,72          | 122.179,82          | 121.939,45          | 117.744,80          | 127.584,07          | 1.586.251,63                   | 1.500.000,00                                       |
| Receita Patrimonial                                | -131.470,84  | 42.451,92           | 32.961,74           | 29.592,61           | 23.732,74           | 23.111,15           | 21.995,08           | 19.902,28           | 23.933,60           | 24.536,57           | 23.057,57           | 24.567,87           | 158.372,29                     | 883.889,89   |
| Rendimentos de Aplicação Financeira                | -131.470,84  | 42.451,92           | 32.961,74           | 29.592,61           | 23.732,74           | 23.111,15           | 21.995,08           | 19.902,28           | 23.933,60           | 24.536,57           | 23.057,57           | 24.567,87           | 158.372,29                     | 883.889,89   |
| Outras Receitas Patrimoniais                       | 0,00   | 0,00                | 0,00                | 0,00                | 0,00                | 0,00                | 0,00                | 0,00                | 0,00                | 0,00                | 0,00                | 0,00                | 0,00                           | 0,00   |
| Receita Agropecuária                               | 0,00   | 0,00                | 0,00                | 0,00                | 0,00                | 0,00                | 0,00                | 0,00                | 0,00                | 0,00                | 0,00                | 0,00                | 0,00                           | 0,00   |
| Receita Industrial                                 | 0,00   | 0,00                | 0,00                | 0,00                | 0,00                | 0,00                | 0,00                | 0,00                | 0,00                | 0,00                | 0,00                | 0,00                | 0,00                           | 0,00   |
| Receita de Serviços                                | 346.922,69   | 337.291,11          | 345.241,31          | 383.403,22          | 366.013,78          | 402.865,19          | 399.543,01          | 356.227,37          | 365.572,83          | 359.252,23          | 360.351,36          | 365.020,73          | 4.367.704,83                   | 4.557.229,76                                       |
| Transferências Correntes                           | 5.703.794,52                                       | 5.215.678,06        | 6.200.627,46        | 5.258.319,95        | 4.793.612,37        | 8.184.038,22        | 5.208.958,47        | 7.586.219,70        | 5.424.550,90        | 5.312.481,46        | 7.126.284,54        | 5.867.323,65        | 71.881.889,30                  | 80.252.327,00                                      |
| Cota-Parte do FPM                                  | 1.421.208,74                                       | 1.611.820,35        | 1.353.386,22        | 1.533.772,88        | 1.577.592,61        | 2.110.008,94        | 1.927.211,75        | 2.519.468,47        | 1.696.587,26        | 1.778.816,49        | 2.183.039,97        | 2.044.313,13        | 21.757.227,01                  | 22.400.000,00                                      |
| Cota-Parte do ICMS                                 | 733.420,79   | 709.518,56          | 662.463,39          | 706.331,59          | 683.909,95          | 757.124,33          | 741.762,28          | 627.158,34          | 544.209,21          | 584.923,26          | 630.822,17          | 502.250,65          | 7.883.894,52                   | 6.800.000,00                                       |
| Cota-Parte do IPVA                                 | 51.899,00  | 30.908,57           | 38.283,89           | 29.698,48           | 26.890,06           | 20.937,15           | 182.172,73          | 374.384,60          | 162.184,56          | 167.652,91          | 164.325,26          | 136.326,96          | 1.385.664,17                   | 1.760.000,00                                       |
| Cota-Parte do ITR                                  | 222,48   | 174,31              | 1.793,02            | 3.842,04            | 262,12              | 170,68              | 58,42               | 25,29               | 117,63              | 24,65               | 379,25              | 223,59              | 7.293,48                       | 8.000,00   |
| Transferências da LC 87/1996                       | 1.956,43   | 1.956,43            | 1.956,43            | 1.956,43            | 1.956,43            | 1.956,43            | 1.748,31            | 1.748,31            | 1.748,31            | 1.748,31            | 1.748,31            | 1.748,31            | 22.228,44                      | 24.000,00  |
| Transferências da LC 61/1989                       | 2.014,90   | 1.885,46            | 2.013,90            | 2.541,58            | 2.075,33            | 2.863,36            | 0,00                | 0,00                | 0,00                | 0,00                | 0,00                | 0,00                | 13.394,53                      | 0,00   |
| Transferência do FUNDEB                            | 1.294.581,23                                       | 1.335.445,78        | 1.550.454,75        | 1.657.816,55        | 1.286.733,10        | 1.751.462,56        | 1.683.779,96        | 3.040.228,93        | 1.745.764,49        | 1.444.463,24        | 2.856.935,03        | 1.803.867,05        | 21.451.532,67                  | 23.350.500,00                                      |
| Outras Transferências Correntes                    | 2.188.490,95                                       | 1.523.968,60        | 2.590.275,86        | 1.322.360,40        | 1.214.192,57        | 3.539.514,77        | 672.225,02          | 1.023.205,76        | 1.273.939,44        | 1.334.852,60        | 1.289.034,55        | 1.378.593,96        | 19.360.654,48                  | 25.909.827,00                                      |
| Outras Receitas Correntes                          | 61.215,31  | 32.812,82           | 47.375,43           | 32.552,43           | 34.755,90           | 69.924,44           | 9.895,80            | 38.524,27           | 19.557,59           | 20.421,19           | 46.222,64           | 35.309,42           | 448.567,24                     | 516.980,35   |
| Deduções (II)                                      | 442.144,38   | 471.252,66          | 411.979,27          | 455.628,49          | 458.537,26          | 578.612,09          | 571.261,23          | 705.187,29          | 481.495,09          | 507.194,37          | 596.635,01          | 537.600,67          | 6.217.527,81                   | 7.758.000,00                                       |
| Contribuição Servidor para o Plano de Previdência  | 0,00   | 0,00                | 0,00                | 0,00                | 0,00                | 0,00                | 0,00                | 0,00                | 0,00                | 0,00                | 0,00                | 0,00                | 0,00                           | 0,00   |
| Compensações Financ. entre Regimes Previdência     | 0,00   | 0,00                | 0,00                | 0,00                | 0,00                | 0,00                | 0,00                | 0,00                | 0,00                | 0,00                | 0,00                | 0,00                | 0,00                           | 0,00   |
| Dedução da Receita para Formação do FUNDEF         | 442.144,38   | 471.252,66          | 411.979,27          | 455.628,49          | 458.537,26          | 578.612,09          | 571.261,23          | 705.187,29          | 481.495,09          | 507.194,37          | 596.635,01          | 537.600,67          | 6.217.527,81                   | 7.758.000,00                                       |
| <b>Receita Corrente Líquida (III) = (I - II)</b>   | <b>6.258.299,09</b>                                | <b>5.616.116,32</b> | <b>6.641.479,15</b> | <b>5.825.331,32</b> | <b>5.230.099,35</b> | <b>8.777.581,19</b> | <b>5.640.151,01</b> | <b>8.027.898,63</b> | <b>5.794.803,78</b> | <b>5.658.682,84</b> | <b>7.385.199,47</b> | <b>6.590.778,13</b> | <b>77.446.420,28</b>           | <b>84.299.927,00</b>                               |

GOVERNO MUNICIPAL DE JAGUARIBE  
Relatório Resumido de Execução Orçamentária  
**Demonstrativo da Receita Corrente Líquida**  
Orçamento Fiscal e da Seguridade Social  
Período: Janeiro a Junho de 2018/Bimestre: Maio e Junho

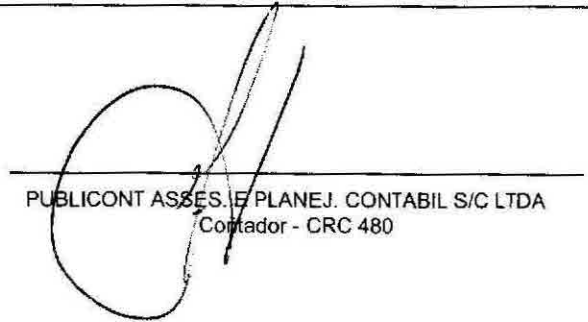
RRFO - Anexo 3 (LRF, Art. 53, inciso I)

Em reais.



---

JOSE ABNER NOGUEIRA DIOGENES PINHEIRO  
PREFEITO MUNICIPAL



---

PUBLICONT ASSES. E PLANEJ. CONTABIL S/C LTDA  
Contador - CRC 480



---

JOSE GOMES DE MIRANDA  
CONTROLADOR GERAL DO MUNICIPIO



---

VALNET PEIXOTO SILVA  
SECRETARIO DE PLAN E GESTAO

## GOVERNO MUNICIPAL DE JAGUARIBE

Relatório Resumido de Execução Orçamentária

## Demonstrativo das Receitas e Despesas Previdenciárias do Regime Próprio de Previdência dos Servidores

Orçamento Fiscal e da Seguridade Social

Período: Janeiro a Junho / Bimestre: Maio a Junho de 2018

RREO - Anexo 4 (LRF, Art. 53, inciso II)

Em Reais

| RECEITAS PREVIDENCIÁRIAS - RPPS  | PLANO PREVIDENCIÁRIO |                     | RECEITAS REALIZADAS |                |
|--|----------------------|---------------------|---------------------|----------------|
|  | PREVISÃO INICIAL     | PREVISÃO ATUALIZADA | Até o Bimestre      | Até o Bimestre |
|  |                      |                     | 2018                | 2017           |
| RECEITAS CORRENTES (I)   | 0,00                 | 0,00                | 0,00                | 0,00           |
| Receitas de Contribuições dos Segurados                                | 0,00                 | 0,00                | 0,00                | 0,00           |
| Civil  | 0,00                 | 0,00                | 0,00                | 0,00           |
| Ativo  | 0,00                 | 0,00                | 0,00                | 0,00           |
| Inativo  | 0,00                 | 0,00                | 0,00                | 0,00           |
| Pensionista  | 0,00                 | 0,00                | 0,00                | 0,00           |
| Receitas de Contribuições Patronais                                    | 0,00                 | 0,00                | 0,00                | 0,00           |
| Civil  | 0,00                 | 0,00                | 0,00                | 0,00           |
| Ativo  | 0,00                 | 0,00                | 0,00                | 0,00           |
| Inativo  |                      |                     |                     |                |
| Pensionista  |                      |                     |                     |                |
| Em Regime de Parcelamento de Débitos                                   | 0,00                 | 0,00                | 0,00                | 0,00           |
| Receita Patrimonial  | 0,00                 | 0,00                | 0,00                | 0,00           |
| Receitas Imobiliárias  | 0,00                 | 0,00                | 0,00                | 0,00           |
| Receitas de Valores Mobiliários  | 0,00                 | 0,00                | 0,00                | 0,00           |
| Outras Receitas Patrimoniais   | 0,00                 | 0,00                | 0,00                | 0,00           |
| Receitas de Serviços   | 0,00                 | 0,00                |                     |                |
| Outras Receitas Correntes  | 0,00                 | 0,00                | 0,00                | 0,00           |
| Compensação Previdenciária do RGPS para o RPPS                         | 0,00                 | 0,00                | 0,00                | 0,00           |
| Aportes Periódicos para Amortização de Déficit Atuarial do RPPS (II)   | 0,00                 | 0,00                | 0,00                | 0,00           |
| Demais Receitas Correntes  | 0,00                 | 0,00                | 0,00                | 0,00           |
| RECEITAS DE CAPITAL (III)  | 0,00                 | 0,00                | 0,00                | 0,00           |
| Alienação de Bens, Direitos e Ativos                                   | 0,00                 | 0,00                | 0,00                | 0,00           |
| Amortização de Empréstimos   | 0,00                 | 0,00                | 0,00                | 0,00           |
| Outras Receitas de Capital   | 0,00                 | 0,00                | 0,00                | 0,00           |
| <b>TOTAL DAS RECEITAS PREVIDENCIÁRIAS - RPPS (IV) = (I + III - II)</b> | <b>0,00</b>          | <b>0,00</b>         | <b>0,00</b>         | <b>0,00</b>    |



## GOVERNO MUNICIPAL DE JAGUARIBE

Relatório Resumido de Execução Orçamentária

## Demonstrativo das Receitas e Despesas Previdenciárias do Regime Próprio de Previdência dos Servidores


Orçamento Fiscal e da Seguridade Social

Período: Janeiro a Junho / Bimestre: Maio a Junho de 2018

RREO - Anexo 4 (LRF, Art. 53, inciso II)

Em Reais

| DESPESAS PREVIDENCIÁRIAS - RPPS                            | DOTAÇÃO INICIAL | DOTAÇÃO ATUALIZADA | DESPESAS EMPENHADAS |                     | DESPESAS LIQUIDADAS |                     | INSCRITA EM RESTOS A PAGAR NÃO PROCESSADOS |                     |
|--|-----------------|--------------------|---------------------|---------------------|---------------------|---------------------|--|---------------------|
|  |                 |                    | Até o Bimestre 2018 | Até o Bimestre 2017 | Até o Bimestre 2018 | Até o Bimestre 2017 | Até o Bimestre 2018                        | Até o Bimestre 2017 |
| ADMINISTRAÇÃO (V)  | 0,00            | 0,00               | 0,00                | 0,00                | 0,00                | 0,00                | 0,00                                       | 0,00                |
| Despesas Correntes   | 0,00            | 0,00               | 0,00                | 0,00                | 0,00                | 0,00                | 0,00                                       | 0,00                |
| Despesas de Capital  | 0,00            | 0,00               | 0,00                | 0,00                | 0,00                | 0,00                | 0,00                                       | 0,00                |
| PREVIDÊNCIA (VI)   | 0,00            | 0,00               | 0,00                | 0,00                | 0,00                | 0,00                | 0,00                                       | 0,00                |
| Benefícios - Civil   | 0,00            | 0,00               | 0,00                | 0,00                | 0,00                | 0,00                | 0,00                                       | 0,00                |
| Aposentadorias   | 0,00            | 0,00               | 0,00                | 0,00                | 0,00                | 0,00                | 0,00                                       | 0,00                |
| Pensões  | 0,00            | 0,00               | 0,00                | 0,00                | 0,00                | 0,00                | 0,00                                       | 0,00                |
| Outros Benefícios Previdenciários                          | 0,00            | 0,00               | 0,00                | 0,00                | 0,00                | 0,00                | 0,00                                       | 0,00                |
| Outras Despesas Previdenciárias                            | 0,00            | 0,00               | 0,00                | 0,00                | 0,00                | 0,00                | 0,00                                       | 0,00                |
| Compensação Previdenciária do RPPS para o RGPS             | 0,00            | 0,00               | 0,00                | 0,00                | 0,00                | 0,00                | 0,00                                       | 0,00                |
| Demais Despesas Previdenciárias                            |                 |                    |                     |                     |                     |                     |  |                     |
| TOTAL DAS DESPESAS PREVIDENCIÁRIAS - RPPS (VII) = (V + VI) | 0,00            | 0,00               | 0,00                | 0,00                | 0,00                | 0,00                | 0,00                                       | 0,00                |
| RESULTADO PREVIDENCIÁRIO (VIII) = (IV - VII)               | 0,00            | 0,00               | 0,00                | 0,00                | 0,00                | 0,00                |  |                     |



GOVERNO MUNICIPAL DE JAGUARIBE

Relatório Resumido de Execução Orçamentária

**Demonstrativo das Receitas e Despesas Previdenciárias do Regime Próprio de Previdência dos Servidores**

Orçamento Fiscal e da Seguridade Social


Período: Janeiro a Junho / Bimestre: Maio a Junho de 2018

RREO - Anexo 4 (LRF, Art. 53, inciso II)


Em Reais

| Recursos RPPS Arrecadados em Exercícios Anteriores              |                       | PREVISÃO ORÇAMENTÁRIA |      |
|---|-----------------------|-----------------------|------|
| Valor   |                       |                       |      |
| Reserva Orçamentária do RPPS                                    |                       | PREVISÃO ORÇAMENTÁRIA |      |
| Valor   |                       |                       |      |
| Aportes de Recursos para o Plano Previdenciário do RPPS         |                       | APORTES REALIZADOS    |      |
| Plano de Amortização - Contribuição Patronal Suplementar        |                       |                       |      |
| Plano de Amortização - Aporte Periódico de Valores Predefinidos |                       |                       |      |
| Outros Aportes para o RPPS                                      |                       |                       |      |
| Recursos para Cobertura de Déficit Financeiro                   |                       |                       |      |
| Bens e Direitos do RPPS   | PERÍODO DE REFERÊNCIA |                       |      |
|   | 2018                  | 2017                  |      |
| Caixa e Equivalentes de Caixa                                   | 0,00                  |                       | 0,00 |
| Investimentos e Aplicações                                      |                       |                       |      |
| Outros Bens e Direitos  |                       |                       |      |

  
 JOSE ABNER NOGUEIRA DIOGENES PINHEIRO  
 PREFEITO MUNICIPAL

  
 PUBLICONT ASSES. E PLANEJ. CONTABIL S/C LTDA  
 Contador - CRC 480

  
 JOSÉ GOMES DE MIRANDA  
 CONTROLADOR GERAL DO MUNICIPIO

  
 VALNEI PEIXOTO SILVA  
 SECRETARIO DE PLAN E GESTAO

GOVERNO MUNICIPAL DE JAGUARIBE  
 Relatório Resumido de Execução Orçamentária  
**Demonstrativo do Resultado Primário e Nominal**  
 Orçamento Fiscal e da Seguridade Social  
 Período: Janeiro a Junho de 2018/Bimestre: Maio e Junho

RRFO - Anexo 6 (LRF, Art. 53, inciso III)

| Receitas Primárias  | Previsão Atualizada | Até o Bimestre 2018     |               |
|---|---------------------|-------------------------|---------------|
|   |                     | Receitas Realizadas (a) |               |
| Receitas Correntes (I)                                    | 92.057.927,00       |                         | 39.097.513,86 |
| Impostos, Taxas e Contribuições de Melhoria               | 4.347.500,00        |                         | 2.669.599,12  |
| IPTU  | 420.000,00          |                         | 432.301,34    |
| ISS   | 1.520.000,00        |                         | 1.004.511,86  |
| ITBI  | 90.000,00           |                         | 39.010,96     |
| IRRF  | 1.417.500,00        |                         | 921.377,74    |
| Outros Impostos, Taxas e Contribuições de Melhoria        | 900.000,00          |                         | 272.397,22    |
| Contribuições   | 1.500.000,00        |                         | 787.578,27    |
| Receitas Previdenciárias                                  | 0,00                |                         | 0,00          |
| Outras Receitas de Contribuições                          | 1.500.000,00        |                         | 787.578,27    |
| Receita Patrimonial                                       | 883.889,89          |                         | 137.992,97    |
| Aplicações Financeiras (II)                               | 883.889,89          |                         | 137.992,97    |
| Outras Receitas Patrimoniais                              | 0,00                |                         | 0,00          |
| Transferências Correntes                                  | 80.252.327,00       |                         | 33.126.445,06 |
| Cota-Parte do FPM   | 22.400.000,00       |                         | 9.719.549,80  |
| Cota-Parte do ICMS  | 6.800.000,00        |                         | 2.904.900,79  |
| Cota-Parte do IPVA  | 1.760.000,00        |                         | 949.637,77    |
| Cota-Parte do ITR   | 8.000,00            |                         | 663,14        |
| Transferências da LC 87/1996                              | 24.000,00           |                         | 8.391,90      |
| Transferências da LC nº 61/1989                           | 0,00                |                         | 0,00          |
| Transferências do FUNDEB                                  | 0,00                |                         | 0,00          |
| Outras Transferências Correntes                           | 49.260.327,00       |                         | 19.543.301,66 |
| Demais Receitas Correntes                                 | 5.074.210,11        |                         | 2.375.898,44  |
| Outras Receitas Financeiras (III)                         | 0,00                |                         | 0,00          |
| Receitas Correntes Restantes                              | 5.074.210,11        |                         | 2.375.898,44  |
| Receitas Primárias Correntes (IV) = (I - II - III)        | 91.174.037,11       |                         | 38.959.520,89 |
| Receitas de Capital (V)                                   | 7.545.473,00        |                         | 2.553.251,44  |
| Operações de Crédito (VI)                                 | 0,00                |                         | 0,00          |
| Amortização de Empréstimos (VII)                          | 0,00                |                         | 0,00          |
| Alienação de Bens   | 150.000,00          |                         | 0,00          |
| Receitas de Alienação de Investimentos Temporários (VIII) |                     |                         |               |
| Receitas de Alienação de Investimentos Permanentes (IX)   |                     |                         |               |
| Outras Alienações de Bens                                 | 150.000,00          |                         | 0,00          |
| Transferências de Capital                                 | 7.395.473,00        |                         | 2.553.251,44  |
| Convênios   | 0,00                |                         | 0,00          |
| Outras Transferências de Capital                          | 7.395.473,00        |                         | 2.553.251,44  |

*Am* *Wagner*

GOVERNO MUNICIPAL DE JAGUARIBE  
 Relatório Resumido de Execução Orçamentária  
**Demonstrativo do Resultado Primário e Nominal**  
 Orçamento Fiscal e da Seguridade Social  
 Período: Janeiro a Junho de 2018/Bimestre: Maio e Junho

RREQ - Anexo 6 (LRF, Art. 53, inciso III)

Em reais

| Receitas Primárias   | Previsão Atualizada | Até o Bimestre 2018     |                     |                    |                                      |                                |              |
|--|---------------------|-------------------------|---------------------|--------------------|--------------------------------------|--------------------------------|--------------|
|  |                     | Receitas Realizadas (a) |                     |                    |                                      |                                |              |
| Outras Receitas de Capital   | 0,00                | 0,00                    |                     |                    |                                      |                                |              |
| Outras Receitas de Capital Não Primárias (X)                                     |                     |                         |                     |                    |                                      |                                |              |
| Outras Receitas de Capital Primárias   | 0,00                | 0,00                    |                     |                    |                                      |                                |              |
| Receitas Primárias de Capital (XI) = (V - VI - VII - VIII - IX - X)              | 7.545.473,00        | 2.553.251,44            |                     |                    |                                      |                                |              |
| Receita Primária Total (XII) = (IV + XI)   | 98.719.510,11       | 41.512.772,33           |                     |                    |                                      |                                |              |
| Despesas Primárias   | Dotação Atualizada  | Despesas Empenhadas     | Despesas Liquidadas | Despesas Pagas (a) | Restos a Pagar Processados Pagos (b) | Restos a Pagar Não Processados |              |
|  |                     |                         |                     |                    |                                      | Liquidados                     | Pagos (c)    |
| Despesas Primárias   |                     |                         |                     |                    |                                      |                                |              |
| Despesas Correntes (XIII)  | 83.024.961,72       | 70.661.675,79           | 34.197.712,06       | 32.864.856,05      | 1.923.215,78                         | 1.206.900,42                   | 1.167.677,42 |
| Pessoal e Encargos Sociais   | 45.509.475,35       | 40.637.699,43           | 20.774.095,70       | 20.413.699,70      | 19.298,65                            |                                |              |
| Juros e Encargos da Dívida (XIV)   | 110.000,00          | 100.000,00              | 60.732,67           | 60.732,67          | 0,00                                 |                                |              |
| Outras Despesas Correntes  | 37.405.486,37       | 29.923.976,36           | 13.362.883,69       | 12.390.423,68      | 1.903.917,13                         | 1.206.900,42                   | 1.167.677,42 |
| Despesas Primárias Correntes (XV) = (XIII - XIV)                                 | 82.914.961,72       | 70.561.675,79           | 34.136.979,39       | 32.804.123,38      | 1.923.215,78                         | 1.206.900,42                   | 1.167.677,42 |
| Despesas de Capital (XVI)  | 16.228.438,28       | 3.904.213,41            | 2.117.429,20        | 2.117.429,20       | 53.995,13                            | 180.884,69                     | 58.077,09    |
| Investimentos  | 15.237.571,48       | 3.142.833,21            | 1.843.393,17        | 1.843.393,17       | 53.995,13                            | 180.884,69                     | 58.077,09    |
| Inversões Financeiras  | 0,00                | 0,00                    | 0,00                | 0,00               | 0,00                                 |                                |              |
| Concessão de Empréstimo (XVII)   |                     |                         |                     |                    |                                      |                                |              |
| Aquisição de Título de Capital Já Integralizado (XVIII)                          |                     |                         |                     |                    |                                      |                                |              |
| Aquisição de Título de Crédito (XIX)   |                     |                         |                     |                    |                                      |                                |              |
| Demais Inversões Financeiras   | 0,00                | 0,00                    | 0,00                | 0,00               | 0,00                                 |                                |              |
| Amortização da Dívida (XX)   | 990.866,80          | 761.380,20              | 274.036,03          | 274.036,03         | 0,00                                 |                                |              |
| Despesas Primárias de Capital (XXI) = (XVI - XVII - XVIII - XIX - XX)            | 15.237.571,48       | 3.142.833,21            | 1.843.393,17        | 1.843.393,17       | 53.995,13                            | 180.884,69                     | 58.077,09    |
| Reserva de Contingência (XXII)   | 350.000,00          |                         |                     |                    |                                      |                                |              |
| Despesas Primária Total (XXIII) = (XV + XXI + XXII)                              | 98.502.533,20       | 73.704.509,00           | 35.980.372,56       | 34.647.516,55      | 1.977.210,91                         | 1.387.785,11                   | 1.225.754,51 |
| Resultado Primário - Acima da Linha (XXIV) = [XIIa - (XXIIIa + XXIIIb + XXIIIc)] |                     |                         |                     |                    |                                      |                                | 3.662.290,36 |

| Meta Fiscal Para o Resultado Primário                                       | Valor Corrente |
|---|----------------|
| Meta fixada no Anexo de Metas Fiscais da LDO para o exercício de referência | -561.215,52    |

GOVERNO MUNICIPAL DE JAGUARIBE  
 Relatório Resumido de Execução Orçamentária  
**Demonstrativo do Resultado Primário e Nominal**  
 Orçamento Fiscal e da Seguridade Social  
 Período: Janeiro a Junho de 2018/Bimestre: Maio e Junho

RREO - Anexo 6 (LRF, Art. 53, inciso III)

|   |  | Em reais               |
|---|--|------------------------|
| <b>Juros Nominais</b>   |  | <b>Valor Incorrido</b> |
| JUROS E ENCARGOS ATIVOS (XXV)   |  | 137.992,97             |
| JUROS E ENCARGOS PASSIVOS (XXVI)  |  | 60.732,67              |
| <b>RESULTADO NOMINAL - Acima da Linha (XXVII) = XXIV + (XXV - XXVI)</b>     |  | <b>3.739.550,66</b>    |
| <b>Meta Fiscal Para o Resultado Nominal</b>                                 |  | <b>Valor Corrente</b>  |
| Meta fixada no Anexo de Metas Fiscais da LDO para o exercício de referência |  | 550.000,00             |

| CÁLCULO DO RESULTADO NOMINAL   | Saldo              |                     |
|--|--------------------|---------------------|
|  | Em 31/Dez/2017 (a) | Até o Junho (b)     |
| DÍVIDA CONSOLIDADA (XXVIII)  | 8.703.408,88       | 8.333.002,29        |
| DEDUÇÕES (XXIX)  | 5.469.026,25       | 9.656.795,69        |
| Disponibilidade de Caixa   | 5.469.026,25       | 9.656.795,69        |
| Disponibilidade de Caixa Bruta                                       | 8.015.029,76       | 11.553.421,05       |
| (-) Restos a Pagar Processados (XXX)                                 | 2.546.003,51       | 1.896.625,36        |
| Demais Haveres Financeiros   | 0,00               | 0,00                |
| DÍVIDA CONSOLIDADA LÍQUIDA (XXXI) = (XXVIII - XXIX)                  | 3.234.382,63       | 0,00                |
| <b>RESULTADO NOMINAL - Abaixo da Linha (XXXII) = (XXXIa - XXXIb)</b> |                    | <b>3.234.382,93</b> |

| Ajuste Metodológico  | Até o Bimestre      |
|--|---------------------|
| VARIAÇÃO SALDO RPP = (XXXIII) = (XXXa - XXXb)  | 649.378,15          |
| RECEITA DE ALIENAÇÃO DE INVESTIMENTOS PERMANENTES (IX)   | 0,00                |
| PASSIVOS RECONHECIDOS NA DC (XXXIV)  |                     |
| OUTROS AJUSTES (XXXV)  |                     |
| <b>RESULTADO NOMINAL AJUSTADO - Abaixo da Linha (XXXVI) = (XXXII - XXXIII - IX + XXXIV + XXXV)</b> | <b>2.585.004,78</b> |

| Informações Adicionais   | Previsão Orçamentária |
|--|-----------------------|
| Saldo de Exercícios Anteriores   |                       |
| Recursos Arrecadados em Exercícios Anteriores - RPPS                             |                       |
| Superávit Financeiro Utilizado para Abertura e Reabertura de Créditos Adicionais |                       |
| Reserva Orçamentária do RPPS   |                       |



GOVERNO MUNICIPAL DE JAGUARIBE

Relatório Resumido de Execução Orçamentária

**Demonstrativo do Resultado Primário e Nominal**

Orçamento Fiscal e da Seguridade Social

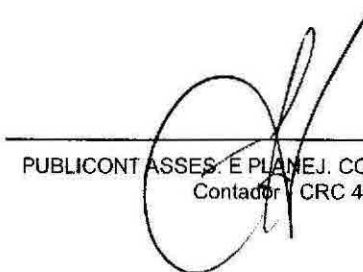
Período: Janeiro a Junho de 2018/Bimestre: Maio e Junho

RREO - Anexo 6 (LRF, Art. 53, inciso III)

Em reais




JOSE ABNER NOGUEIRA DIOGENES PINHEIRO  
PREFEITO MUNICIPAL



PUBLICONT ASSES. E PLANEJ. CONTABIL S/C LTDA  
Contador CRC 480



JOSE GOMES DE MIRANDA  
CONTROLADOR GERAL DO MUNICIPIO



VALNEI PETXOTO SILVA  
SECRETARIO DE PLAN E GESTAO

## GOVERNO MUNICIPAL DE JAGUARIBE

## Relatório Resumido de Execução Orçamentária

## Restos a Pagar por Poder e Órgão

## Orçamento Fiscal e da Seguridade Social

Período: Janeiro a Junho de 2018/Bimestre: Maio e Junho

RREO - Anexo 7 (LRF, Art. 53, inciso V)

| PODER/ÓRGÃO  | RESTOS A PAGAR PROCESSADOS E NÃO PROCESSADOS LIQUIDADOS EM EXERCÍCIOS ANTERIORES |  |              |                   |                            | RESTOS A PAGAR NÃO PROCESSADOS     |  |                   |              |                   |                            | Saldo<br>l = (e + k) |
|--|--|--|--------------|-------------------|----------------------------|------------------------------------|--|-------------------|--------------|-------------------|----------------------------|----------------------|
|  | INSCRITOS  |  | Pagos<br>(c) | Cancelados<br>(d) | Saldo<br>e = (a+b) - (c+d) | INSCRITOS                          |  | Liquidados<br>(h) | Pagos<br>(i) | Cancelados<br>(j) | Saldo<br>k = (f+g) - (i+j) |                      |
|  | Em Exercícios<br>Anteriores<br>(a)   | Em 31 de<br>Dezembro de<br>2017<br>(b) |              |                   |                            | Em Exercícios<br>Anteriores<br>(f) | Em 31 de<br>Dezembro de<br>2017<br>(g) |                   |              |                   |                            |                      |
| RESTOS A PAGAR (EXCETO INTRA-ORÇAMENTÁRIOS) (I)                  | 420.774,47   | 2.125.229,04                           | 1.977.210,91 | 35,13             | 568.757,47                 | 0,00                               | 1.402.745,72                           | 1.387.785,11      | 1.225.754,51 | 420,27            | 176.570,94                 | 745.328,41           |
| PODER EXECUTIVO  | 420.774,47   | 2.120.205,79                           | 1.972.187,66 | 35,13             | 568.757,47                 | 0,00                               | 1.402.745,72                           | 1.387.785,11      | 1.225.754,51 | 420,27            | 176.570,94                 | 745.328,41           |
| Gabinete do Prefeito   | 160,00   | 15.326,03                              | 15.326,03    | 0,00              | 160,00                     | 0,00                               | 6.491,00                               | 0,00              | 0,00         | 0,00              | 6.491,00                   | 6.651,00             |
| Secretaria de Planejamento e Gestão                              | 32.298,84  | 133.038,84                             | 133.737,24   | 35,13             | 31.565,31                  | 0,00                               | 8.455,64                               | 8.455,64          | 8.455,64     | 0,00              | 0,00                       | 31.565,31            |
| Secretaria de Educação e Cultura                                 | 269.377,64   | 789.143,33                             | 706.644,67   | 0,00              | 351.876,30                 | 0,00                               | 724.625,13                             | 724.625,13        | 724.625,13   | 0,00              | 0,00                       | 351.876,30           |
| Secretaria da Cidade e Infraestrutura                            | 55.479,42  | 197.330,85                             | 189.890,87   | 0,00              | 62.919,40                  | 0,00                               | 248.099,77                             | 248.099,77        | 248.099,77   | 0,00              | 0,00                       | 62.919,40            |
| Secretaria de Desenvolvimento Rural, Aquicultura e Meio Ambiente | 1.142,44   | 76.997,16                              | 77.338,60    | 0,00              | 801,00                     | 0,00                               | 6.271,00                               | 6.271,00          | 6.271,00     | 0,00              | 0,00                       | 801,00               |
| Secretaria de Saúde  | 54.011,78  | 680.985,02                             | 621.414,61   | 0,00              | 113.582,19                 | 0,00                               | 301.545,90                             | 294.476,56        | 132.445,96   | 0,00              | 169.099,94                 | 282.682,13           |
| Sec. do Trabalho e da Assistência Social                         | 7.344,55   | 123.711,49                             | 123.808,72   | 0,00              | 7.247,32                   | 0,00                               | 69.770,10                              | 68.790,10         | 68.790,10    | 0,00              | 980,00                     | 8.227,32             |
| Secretaria de Esportes e Juventude                               | 879,80   | 8.257,20                               | 8.611,05     | 0,00              | 525,95                     | 0,00                               | 1.257,00                               | 1.257,00          | 1.257,00     | 0,00              | 0,00                       | 525,95               |
| Serviço Autônomo de Água e Esgoto-Saae                           | 0,00   | 90.404,52                              | 90.404,52    | 0,00              | 0,00                       | 0,00                               | 36.230,18                              | 35.809,91         | 35.809,91    | 420,27            | 0,00                       | 0,00                 |
| Secretaria de Desenvolvimento Econômico e Turismo                | 80,00  | 1.939,00                               | 1.939,00     | 0,00              | 80,00                      | 0,00                               | 0,00                                   | 0,00              | 0,00         | 0,00              | 0,00                       | 80,00                |
| Reserva de Contingência  | 0,00   | 0,00                                   | 0,00         | 0,00              | 0,00                       | 0,00                               | 0,00                                   | 0,00              | 0,00         | 0,00              | 0,00                       | 0,00                 |
| Secretaria Municipal de Ciências e Tecnologia                    | 0,00   | 3.072,35                               | 3.072,35     | 0,00              | 0,00                       | 0,00                               | 0,00                                   | 0,00              | 0,00         | 0,00              | 0,00                       | 0,00                 |
| PODER LEGISLATIVO  | 0,00   | 5.023,25                               | 5.023,25     | 0,00              | 0,00                       | 0,00                               | 0,00                                   | 0,00              | 0,00         | 0,00              | 0,00                       | 0,00                 |
| RESTOS A PAGAR (INTRA-ORÇAMENTÁRIOS) (II)                        | 0,00   | 0,00                                   | 0,00         | 0,00              | 0,00                       | 0,00                               | 0,00                                   | 0,00              | 0,00         | 0,00              | 0,00                       | 0,00                 |
| TOTAL (III) = (I + II)   | 420.774,47   | 2.125.229,04                           | 1.977.210,91 | 35,13             | 568.757,47                 | 0,00                               | 1.402.745,72                           | 1.387.785,11      | 1.225.754,51 | 420,27            | 176.570,94                 | 745.328,41           |

GOVERNO MUNICIPAL DE JAGUARIBE

Relatório Resumido de Execução Orçamentária

**Restos a Pagar por Poder e Órgão**

Orçamento Fiscal e da Seguridade Social


Período: Janeiro a Junho de 2018/Bimestre: Maio e Junho

RREO - Anexo 7 (LRF, Art. 53, inciso V)

| PODER/ÓRGÃO | RESTOS A PAGAR PROCESSADOS E NÃO PROCESSADOS LIQUIDADOS EM EXERCÍCIOS ANTERIORES |                                  |              |                   |                            | RESTOS A PAGAR NÃO PROCESSADOS  |                                  |                   |              |                   | Saldo<br>l = (e + k) |                            |
|-------------|--|----------------------------------|--------------|-------------------|----------------------------|---------------------------------|----------------------------------|-------------------|--------------|-------------------|----------------------|----------------------------|
|             | INSCRITOS  |                                  | Pagos<br>(c) | Cancelados<br>(d) | Saldo<br>e = (a+b) - (c+d) | INSCRITOS                       |                                  | Liquidados<br>(h) | Pagos<br>(i) | Cancelados<br>(j) |                      | Saldo<br>k = (f+g) - (i+j) |
|             | Em Exercícios Anteriores<br>(a)  | Em 31 de Dezembro de 2017<br>(b) |              |                   |                            | Em Exercícios Anteriores<br>(f) | Em 31 de Dezembro de 2017<br>(g) |                   |              |                   |                      |                            |



JOSE ABNER NOGUEIRA DIOGENES PINHEIRO  
PREFEITO MUNICIPAL



PUBLICONT ASSES. E PLANEJ. CONTABIL S/C LTDA  
Contador - CRC 480



JOSE GOMES DE MIRANDA  
CONTROLADOR GERAL DO MUNICIPIO



VALNEI PEIXOTO SILVA  
SECRETARIO DE PLAN E GESTAO

## GOVERNO MUNICIPAL DE JAGUARIBE

Relatório Resumido de Execução Orçamentária

## DEMONSTRATIVO DAS RECEITAS E DESPESAS COM MANUTENÇÃO E DESENVOLVIMENTO DO ENSINO - MDE

Orçamento Fiscal e da Seguridade Social

Período: Janeiro a Junho de 2018/Bimestre: Maio e Junho

RREO - ANEXO 8 (LDB, art. 72)

R\$ 1,00

| RECEITAS DO ENSINO  |                  |                         |                     |               |  |
|---|------------------|-------------------------|---------------------|---------------|--|
| RECEITA RESULTANTE DE IMPOSTOS (Caput do Art. 212 da Constituição)                          | PREVISÃO INICIAL | PREVISÃO ATUALIZADA (a) | RECEITAS REALIZADAS |               |  |
|   |                  |                         | Até o Bimestre (b)  | % (b/a) x 100 |  |
| RECEITA DE IMPOSTOS LIQUIDA (I)   | 3.447.500,00     | 3.447.500,00            | 2.397.201,90        | 69,53         |  |
| 1.1 - Receita Resultante do Imposto sobre a Propriedade Predial e Territorial Urbana - IPTU | 420.000,00       | 420.000,00              | 432.301,34          | 102,92        |  |
| 1.1.1 - IPTU  | 400.000,00       | 400.000,00              | 332.901,29          | 83,22         |  |
| 1.1.2 - Multa, Juros de Mora, Dívida Ativa e Outros Encargos do IPTU                        | 20.000,00        | 20.000,00               | 99.400,05           | 497,00        |  |
| 1.2 - Receita Resultante do Imposto sobre Transmissão Inter Vivos - ITBI                    | 90.000,00        | 90.000,00               | 39.010,96           | 43,34         |  |
| 1.2.1 - ITBI  | 70.000,00        | 70.000,00               | 39.010,96           | 55,72         |  |
| 1.2.2 - Multa, Juros de Mora, Dívida Ativa e Outros Encargos do ITBI                        | 20.000,00        | 20.000,00               | 0,00                | 0,00          |  |
| 1.3 - Receita Resultante sobre o Imposto sobre Serviço de Qualquer Natureza - ISS           | 1.520.000,00     | 1.520.000,00            | 1.004.511,86        | 66,08         |  |
| 1.3.1 - ISS   | 1.500.000,00     | 1.500.000,00            | 1.004.511,86        | 66,96         |  |
| 1.3.2 - Multa, Juros de Mora, Dívida Ativa e Outros Encargos do ISS                         | 20.000,00        | 20.000,00               | 0,00                | 0,00          |  |
| 1.4 Imposto Resultante do Imposto de Renda Retido na Fonte - IRRF                           | 1.417.500,00     | 1.417.500,00            | 921.377,74          | 65,00         |  |
| 1.5 - Imposto Sobre a Propriedade Territorial Rural - ITR                                   | 0,00             | 0,00                    | 0,00                | 0,00          |  |
| 1.5.1 - ITR   | 0,00             | 0,00                    | 0,00                | 0,00          |  |
| 1.5.2 - Multa, Juros de Mora, Dívida Ativa e Outros Encargos do ITR                         | 0,00             | 0,00                    | 0,00                | 0,00          |  |
| RECEITAS DE TRANSFERÊNCIAS CONSTITUICIONAIS E LEGAIS (II)                                   | 40.840.500,00    | 40.840.500,00           | 16.996.870,68       | 41,62         |  |
| 2.1 - Cota-Parte FPM  | 30.050.500,00    | 30.050.500,00           | 12.149.437,07       | 40,43         |  |
| 2.1.1 - Parcela referente a CF, art. 159, I, alínea b                                       | 28.000.000,00    | 28.000.000,00           | 12.149.437,07       | 43,39         |  |
| 2.1.2 - Parcela referente a CF, art. 159, I, alínea d                                       | 1.000.000,00     | 1.000.000,00            | 0,00                | 0,00          |  |
| 2.1.3 - Parcela referente a CF, art. 159, I, alínea e                                       | 1.050.500,00     | 1.050.500,00            | 0,00                | 0,00          |  |
| 2.2 - Cota-Parte ICMS   | 8.500.000,00     | 8.500.000,00            | 3.631.125,91        | 42,71         |  |
| 2.3 - ICMS Desoneração - LC N. 87/1996  | 30.000,00        | 30.000,00               | 10.489,86           | 34,96         |  |
| 2.4 - Cota-Parte IPI Exportação   | 50.000,00        | 50.000,00               | 17.941,99           | 35,88         |  |
| 2.5 - Cota-Parte ITR  | 10.000,00        | 10.000,00               | 828,83              | 8,28          |  |
| 2.6 - Cota-Parte IPVA   | 2.200.000,00     | 2.200.000,00            | 1.187.047,02        | 53,95         |  |
| 2.7 - Cota-Parte IOF-Duro   | 0,00             | 0,00                    | 0,00                | 0,00          |  |
| 3- TOTAL DA RECEITA DE IMPOSTOS (1 + 2)   | 44.288.000,00    | 44.288.000,00           | 19.394.072,58       | 43,79         |  |
| RECEITAS ADICIONAIS PARA FINANCIAMENTO DO ENSINO  | PREVISÃO INICIAL | PREVISÃO ATUALIZADA (a) | RECEITAS REALIZADAS |               |  |
|   |                  |                         | Até o Bimestre (b)  | % (b/a) x 100 |  |
| 4 - RECEITA DA APLICAÇÃO FINANCEIRA DE OUTROS RECURSOS DE IMPOSTOS VINCULADO                | 0,00             | 0,00                    | 0,00                | 0,00          |  |
| 5- RECEITA DE TRANSFERÊNCIAS DO FNDE  | 2.915.000,00     | 2.915.000,00            | 1.166.131,60        | 40,00         |  |
| 5.1- Transferências do Salário-Educação   | 1.045.000,00     | 1.045.000,00            | 617.018,46          | 59,04         |  |
| 5.2- Transferências Diretas - PDDE  | 70.000,00        | 70.000,00               | 6.550,00            | 9,35          |  |
| 5.3- Transferências Diretas - PNAE  | 1.000.000,00     | 1.000.000,00            | 252.547,20          | 25,25         |  |
| 5.4- Transferências Diretas - PNATE   | 500.000,00       | 500.000,00              | 132.476,20          | 26,49         |  |
| 5.5- Outras Transferências do FNDE  | 300.000,00       | 300.000,00              | 157.539,74          | 52,51         |  |
| 5.6- Aplicação Financeira dos Recursos do FNDE  | 0,00             | 0,00                    | 0,00                | 0,00          |  |
| 6- RECEITA DE TRANSFERÊNCIAS DE CONVENIOS   | 1.644.800,00     | 1.644.800,00            | 40.000,00           | 2,43          |  |
| 6.1- Transferências de Convênios  | 1.644.800,00     | 1.644.800,00            | 40.000,00           | 2,43          |  |
| 6.2- Aplicação Financeira dos Recursos de Convênios   | 0,00             | 0,00                    | 0,00                | 0,00          |  |



## GOVERNO MUNICIPAL DE JAGUARIBE

Relatório Resumido de Execução Orçamentária

## DEMONSTRATIVO DAS RECEITAS E DESPESAS COM MANUTENÇÃO E DESENVOLVIMENTO DO ENSINO - MDE

Orçamento Fiscal e da Seguridade Social

Período: Janeiro a Junho de 2018/Bimestre: Maio e Junho

RREQ - ANEXO A (LDB art. 72)

R\$ 1,00

|   |              |              |              |       |
|---|--------------|--------------|--------------|-------|
| 7- RECEITA DE OPERACOES DE CREDITO  | 0,00         | 0,00         | 0,00         | 0,00  |
| 8- OUTRAS RECEITAS PARA FINANCIAMENTO DO ENSINO                                   | 0,00         | 0,00         | 0,00         | 0,00  |
| 9- TOTAL DAS RECEITAS ADICIONAIS PARA FINANCIAMENTO DO ENSINO (4 + 5 + 6 + 7 + 8) | 4.559.800,00 | 4.559.800,00 | 1.206.131,60 | 26,45 |

| RECEITAS ADICIONAIS PARA FINANCIAMENTO DO ENSINO                                       | PREVISÃO INICIAL | PREVISÃO ATUALIZADA (a) | RECEITAS REALIZADAS |               |
|--|------------------|-------------------------|---------------------|---------------|
|  |                  |                         | Até o Bimestre (b)  | % (b/a) x 100 |
| 10- RECEITAS DESTINADAS AO FUNDEB  | 7.756.000,00     | 7.756.000,00            | 3.399.208,20        | 43,82         |
| 10.1- Cota-Parte FPM Destinada ao FUNDEB (20% de 2.1.1)                                | 5.600.000,00     | 5.600.000,00            | 2.429.887,40        | 43,39         |
| 10.2- Cota-Parte ICMS Destinada ao FUNDEB (20% de 2.2)                                 | 1.700.000,00     | 1.700.000,00            | 726.225,00          | 42,71         |
| 10.3- ICMS-Desoneracao Destinada ao FUNDEB (20% de 2.3)                                | 6.000,00         | 6.000,00                | 2.097,80            | 34,96         |
| 10.4- Cota-Parte IPI-Exportacao Destinada ao FUNDEB (20% de 2.4)                       | 10.000,00        | 10.000,00               | 3.588,20            | 35,88         |
| 10.5- Cota-Parte ITR ou ITR Arrecadado Destinados ao FUNDEB (20% de (1.5 - 1.5.5)+2.5) | 2.000,00         | 2.000,00                | 165,60              | 8,28          |
| 10.6- Cota-Parte IPVA Destinada ao FUNDEB (20% de 2.6)                                 | 440.000,00       | 440.000,00              | 237.409,40          | 53,95         |
| 11- RECEITAS RECEBIDAS DO FUNDEB   | 23.350.500,00    | 23.350.500,00           | 12.575.038,70       | 53,85         |
| 11.1- Transferencias de Recursos do FUNDEB   | 17.989.700,00    | 17.989.700,00           | 9.933.759,65        | 55,21         |
| 11.2- Complementacao da Uniao ao FUNDEB  | 5.360.800,00     | 5.360.800,00            | 2.641.279,05        | 49,27         |
| 11.3- Receita de Aplicacao Financeira dos Recursos do FUNDEB                           | 0,00             | 0,00                    | 0,00                | 0,00          |
| 12- RESULTADO LÍQUIDO DAS TRANSFERÊNCIAS DO FUNDEB (11.1 – 10)                         | 10.233.700,00    | 10.233.700,00           | 6.534.551,45        | 63,85         |

| DESPESAS DO FUNDEB                            | DOTAÇÃO INICIAL | DOTAÇÃO ATUALIZADA | DESPESAS EMPENHADAS |                 | DESPESAS LIQUIDADAS |                 | Inscritas em Restos a Pagar Não Processados |
|---|-----------------|--------------------|---------------------|-----------------|---------------------|-----------------|---|
|   |                 |                    | Até o Bimestre (h)  | % (h/IVf) x 100 | Até o Bimestre (i)  | % (i/IVg) x 100 |   |
| 13- PAGAMENTO DOS PROFISSIONAIS DO MAGISTERIO | 15.083.500,00   | 17.366.500,00      | 14.000.000,00       | 80,61           | 6.886.681,51        | 39,65           | 0,00  |
| 13.1- Com Educacao Infantil                   | 2.282.000,00    | 2.282.000,00       | 2.100.000,00        | 92,02           | 1.329.458,06        | 58,25           | 0,00  |
| 13.2- Com Ensino Fundamental                  | 12.801.500,00   | 12.801.500,00      | 11.900.000,00       | 92,95           | 5.557.223,45        | 43,41           | 0,00  |
| 14- OUTRAS DESPESAS                           | 14.362.500,00   | 16.840.293,72      | 9.728.624,11        | 58,46           | 5.056.590,62        | 30,38           | 0,00  |
| 14.1- Com Educacao Infantil                   | 3.386.000,00    | 2.546.313,73       | 1.338.965,56        | 52,58           | 673.154,41          | 26,43           | 0,00  |
| 14.2- Com Ensino Fundamental                  | 10.976.500,00   | 10.707.979,99      | 8.389.658,55        | 78,34           | 4.383.436,21        | 40,93           | 0,00  |
| 15- TOTAL DAS DESPESAS DO FUNDEB (13 + 14)    | 29.446.000,00   | 34.005.793,72      | 23.728.624,11       | 69,78           | 11.943.272,13       | 35,12           | 0,00  |

| DEDUÇÕES PARA FINS DO LIMITE DO FUNDEB   | VALOR |
|--|-------|
| 16- RESTOS A PAGAR INSCRITOS NO EXERCICIO SEM DISPONIBILIDADE FINANCEIRA DE RECURSOS DO FUNDEB | 0,00  |
| 16.1 - FUNDEB 60%  | 0,00  |
| 16.2 - FUNDEB 40%  | 0,00  |
| 17- RESTOS A PAGAR INSCRITOS NO EXERCICIO SEM DISPONIBILIDADE FINANCEIRA DE RECURSOS DO FUNDEB | 0,00  |
| 17.1 - FUNDEB 60%  | 0,00  |
| 17.2 - FUNDEB 40%  | 0,00  |
| 18- TOTAL DAS DEDUÇÕES CONSIDERADAS PARA FINS DE LIMITE DO FUNDEB (16 + 17)                    | 0,00  |

| INDICADORES DO FUNDEB | VALOR |
|-----------------------|-------|
|-----------------------|-------|

## GOVERNO MUNICIPAL DE JAGUARIBE

## Relatório Resumido de Execução Orçamentária

## DEMONSTRATIVO DAS RECEITAS E DESPESAS COM MANUTENÇÃO E DESENVOLVIMENTO DO ENSINO - MDE

## Orçamento Fiscal e da Seguridade Social

Período: Janeiro a Junho de 2018/Bimestre: Maio e Junho

RRFO - ANEXO 8 (LDB art. 72)

|   | R\$ 1,00      |
|---|---------------|
| 19 - TOTAL DAS DESPESAS DO FUNDEB PARA FINS DE LIMITE (15 - 18)   | 11.943.272,13 |
| 19.1 - Mínimo de 60% do FUNDEB na Remuneração do Magistério <sup>1</sup> $(13 - (16.1 + 17.1)) / (11) \times 100$ %   | 54,76         |
| 19.2 - Máximo de 40% em Despesa com MDE, que não Remuneração do Magistério $(14 - (16.2 + 17.2)) / (11) \times 100$ % | 40,21         |
| 19.3 - Máximo de 5% não Aplicado no Exercício $(100 - (19.1 + 19.2))$ %   | 5,03          |

## CONTROLE DA UTILIZAÇÃO DE RECURSOS NO EXERCÍCIO SUBSEQUENTE

VALOR

20 - RECURSOS RECEBIDOS DO FUNDEB EM &lt;EXERCÍCIO ANTERIOR&gt; QUE NÃO FORAM UTILIZADOS

21 - DESPESAS CUSTEADAS COM O SALDO DO ITEM 20 ATÉ O 1º TRIMESTRE DE &lt;EXERCÍCIO &gt;2

| DESPESAS COM AÇÕES TÍPICAS DE MDE   | DOTAÇÃO INICIAL | DOTAÇÃO ATUALIZADA | DESPESAS EMPENHADAS |                 | DESPESAS LIQUIDADAS |                 | Inscritas em Restos a Pagar Não Processados |
|---|-----------------|--------------------|---------------------|-----------------|---------------------|-----------------|---|
|   |                 |                    | Até o Bimestre (h)  | % (h/IVf) x 100 | Até o Bimestre (i)  | % (i/IVg) x 100 |   |
| 22- EDUCACAO INFANTIL   | 5.668.000,00    | 4.828.313,73       | 3.438.965,56        | 71,22           | 1.985.588,67        | 41,12           | 0,00  |
| 23- ENSINO FUNDAMENTAL  | 23.778.000,00   | 23.509.479,99      | 20.289.658,55       | 86,30           | 9.042.911,43        | 38,46           | 0,00  |
| 24- ENSINO MEDIO  | 490.500,00      | 687.878,94         | 677.878,94          | 98,54           | 37.436,61           | 5,44            | 0,00  |
| 25- ENSINO SUPERIOR   | 0,00            | 0,00               | 0,00                | 0,00            | 0,00                | 0,00            | 0,00  |
| 26- ENSINO PROFISSIONAL NAO INTEGRADO AO ENSINO REGULAR                     | 0,00            | 0,00               | 0,00                | 0,00            | 0,00                | 0,00            | 0,00  |
| 27- OUTRAS  | 3.581.800,00    | 4.596.503,85       | 3.883.360,77        | 84,48           | 1.206.189,81        | 26,24           | 0,00  |
| 28- TOTAL DAS DESPESAS COM AÇÕES TÍPICAS DE MDE (22+23 + 24 + 25 + 26 + 27) | 33.518.300,00   | 33.622.176,51      | 28.289.863,82       | 84,14           | 12.272.126,52       | 36,50           | 0,00  |

## DEDUÇÕES CONSIDERADAS PARA FINS DE LIMITE CONSTITUCIONAL

VALOR

29- RESULTADO LÍQUIDO DAS TRANSFERÊNCIAS DO FUNDEB = (12)

30- DESPESAS CUSTEADAS COM A COMPLEMENTAÇÃO DO FUNDEB NO EXERCÍCIO

32- DESPESAS CUSTEADAS COM O SUPERÁVIT FINANCEIRO, DO EXERCÍCIO ANTERIOR, DO FUNDEB

33- DESPESAS CUSTEADAS COM O SUPERÁVIT FINANCEIRO, DO EXERCÍCIO ANTERIOR, DE OUTROS RECURSOS DE IMPOSTOS

34- RESTOS A PAGAR INSCRITOS NO EXERCÍCIO SEM DISPONIBILIDADE FINANCEIRA DE RECURSOS DE IMPOSTOS VINCULADOS AO ENSINO

35- CANCELAMENTO, NO EXERCÍCIO, DE RESTOS A PAGAR INSCRITOS COM DISPONIBILIDADE FINANCEIRA DE RECURSOS DE IMPOSTOS VINCULADOS AO ENSINO

36- TOTAL DAS DEDUÇÕES CONSIDERADAS PARA FINS DE LIMITE CONSTITUCIONAL (29 + 30 + 32 + 33 + 34 + 35)<sup>6</sup>

5.973.403,52

5.973.403,52

37- TOTAL DAS DESPESAS PARA FINS DE LIMITE ((22 + 23) - (36))<sup>6</sup>

5.055.096,58

38- PERCENTUAL DE APLICAÇÃO EM MDE SOBRE A RECEITA LÍQUIDA DE IMPOSTOS ((37) / (3) x 100) %<sup>6</sup> - LIMITE CONSTITUCIONAL 25%<sup>5</sup>

26,06

## OUTRAS INFORMAÇÕES PARA CONTROLE

| OUTRAS DESPESAS CUSTEADAS COM RECEITAS ADICIONAIS PARA FINANCIAMENTO DO ENSINO | DOTAÇÃO INICIAL | DOTAÇÃO ATUALIZADA (d) | DESPESAS EMPENHADAS |                   | DESPESAS LIQUIDADAS |                   | Inscritas em Restos a Pagar Não Processados (i) |
|--|-----------------|------------------------|---------------------|-------------------|---------------------|-------------------|---|
|  |                 |                        | Até o Bimestre (e)  | % (f) = (e/d)x100 | Até o Bimestre (g)  | % (h) = (g/d)x100 |   |
| 39- DESPESAS CUSTEADAS COM A APLICACAO FINANCEIRA DE OUTROS RECURSOS DE IMP    | 0,00            | 0,00                   | 0,00                | 0,00              | 0,00                | 0,00              | 0,00  |
| 40- DESPESAS CUSTEADAS COM A CONTRIBUICAO SOCIAL DO SALARIO-EDUCACAO           | 0,00            | 0,00                   | 0,00                | 0,00              | 0,00                | 0,00              | 0,00  |
| 41- DESPESAS CUSTEADAS COM OPERACOES DE CREDITO                                | 0,00            | 0,00                   | 0,00                | 0,00              | 0,00                | 0,00              | 0,00  |
| 42- DESPESAS CUSTEADAS COM OUTRAS RECEITAS PARA FINANCIAMENTO DO ENSINO        | 0,00            | 0,00                   | 0,00                | 0,00              | 0,00                | 0,00              | 0,00  |

*Assinatura*

GOVERNO MUNICIPAL DE JAGUARIBE

Relatório Resumido de Execução Orçamentária

**DEMONSTRATIVO DAS RECEITAS E DESPESAS COM MANUTENÇÃO E DESENVOLVIMENTO DO ENSINO - MDE**

Orçamento Fiscal e da Seguridade Social


Período: Janeiro a Junho de 2018/Bimestre: Maio e Junho


RREO - ANEXO 8 (LDB, art. 72)


RS 1,00

|  |                      |               |               |                              |               |       |      |
|--|----------------------|---------------|---------------|------------------------------|---------------|-------|------|
| 43- TOTAL DAS OUTRAS DESPESAS CUSTEADAS COM RECEITAS ADICIONAIS PARA FINANCIAMENTO DO ENSINO (39+40 + 41 + 42) | 0,00                 | 0,00          | 0,00          | 0,00                         | 0,00          | 0,00  | 0,00 |
| 44- TOTAL GERAL DAS DESPESAS COM EDUCAÇÃO (28 + 43)  | 33.518.300,00        | 33.622.176,51 | 28.289.863,82 | 84,14                        | 12.272.126,52 | 36,50 | 0,00 |
| RESTOS A PAGAR INSCRITOS COM DISPONIBILIDADE FINANCEIRA DE RECURSOS DE IMPOSTOS VINCULADOS AO ENSINO           | SALDO ATÉ O BIMESTRE |               |               | CANCELADO EM <EXERCÍCIO> (i) |               |       |      |
| 45- RESTOS A PAGAR DE DESPESAS COM MDE   |                      |               |               |                              |               |       |      |
| 45.1 - Executadas com Recursos de Impostos Vinculados ao Ensino  |                      |               |               |                              |               |       |      |
| 45.2 - Executadas com Recursos do FUNDEB   |                      |               |               |                              |               |       |      |
| CONTROLE DA DISPONIBILIDADE FINANCEIRA   | FUNDEB               |               |               | SALÁRIO EDUCAÇÃO             |               |       |      |
| 46- DISPONIBILIDADE FINANCEIRA EM 31 DE DEZEMBRO DE <EXERCÍCIO ANTERIOR>                                       |                      |               |               |                              |               |       |      |
| 47- (+) INGRESSO DE RECURSOS ATÉ O BIMESTRE  |                      |               |               |                              |               |       |      |
| 48- (-) PAGAMENTOS EFETUADOS ATÉ O BIMESTRE  |                      |               |               |                              |               |       |      |
| 48.1 Orçamento do Exercício  |                      |               |               |                              |               |       |      |
| 48.2 Restos a Pagar  |                      |               |               |                              |               |       |      |
| 49- (+) RECEITA DE APLICAÇÃO FINANCEIRA DOS RECURSOS ATÉ O BIMESTRE  |                      |               |               |                              |               |       |      |
| 50- (=) DISPONIBILIDADE FINANCEIRA ATÉ O BIMESTRE  |                      |               |               |                              |               |       |      |
| 51- (+) Ajustes  |                      |               |               |                              |               |       |      |
| 51.1 Retenções   |                      |               |               |                              |               |       |      |
| 51.2 Conciliação Bancária  |                      |               |               |                              |               |       |      |
| 52- (=) SALDO FINANCEIRO CONCILIADO  |                      |               |               |                              |               |       |      |

  
 JOSE ABNER NOGUEIRA DIOGENES PINHEIRO  
 PREFEITO MUNICIPAL

  
 PUBLICONT ASSES. E PLAN. CONTABIL S/C LTDA  
 Contador - CRC 480

  
 JOSÉ GOMES DE MIRANDA  
 CONTROLADOR GERAL DO MUNICÍPIO


  
 VALNEI PEIXOTO SILVA  
 SECRETARIO DE PLAN E GESTAO

GOVERNO MUNICIPAL DE JAGUARIBE  
 Relatório Resumido de Execução Orçamentária  
**Demonstrativo das Receitas de Operações de Crédito e Despesas de Capital**  
 Orçamento Fiscal e da Seguridade Social  
 Período: Janeiro a Junho de 2018/Bimestre: Maio e Junho


RREO - Anexo IX (LRF, Art. 52, inciso I, alíneas "a" e "b" do inciso II e §1º)

R\$


| RECEITAS   | PREVISÃO ATUALIZADA (a) | RECEITAS REALIZADAS Até o Bimestre (b) |   | SALDO NÃO REALIZADO (c) = (a - b)       |
|--|-------------------------|--|---|---|
| RECEITAS DE OPERAÇÕES DE CRÉDITO (I)                             | 0,00                    | 0,00                                   |   | 0                                       |
| DESPESAS   | DOTAÇÃO ATUALIZADA (d)  | DESPESAS EXECUTADAS Até o Bimestre     |   | SALDO NÃO EXECUTADO (g) = (d - (e + f)) |
|  |                         | LIQUIDADAS (e)                         | INSCRITAS EM RESTOS A PAGAR NÃO PROCESSADOS (f) |   |
| DESPESAS DE CAPITAL  | 16.228.438,28           | 2.117.429,20                           | 1.786.784,21                                    | 12.324.224                              |
| DESPESAS DE CAPITAL LÍQUIDA (II)                                 | 16.228.438,28           | 2.117.429,20                           | 1.786.784,21                                    | 12.324.224                              |
| <b>RESULTADO PARA APURAÇÃO DA REGRA DE OURO (III) = (I - II)</b> | <b>-16.228.438,28</b>   | <b>-3.904.213,41</b>                   |   | <b>-12.324.224</b>                      |



JOSE ABNER NOGUEIRA DIOGENES PINHEIRO  
 PREFEITO MUNICIPAL



PUBLICONT ASSES. E PLANEJ. CONTABIL S/C LTDA  
 Contador - CRC 480



JOSE GOMES DE MIRANDA  
 CONTROLADOR GERAL DO MUNICIPIO



VALNEI PEIXOTO SILVA  
 SECRETARIO DE PLAN E GESTAO



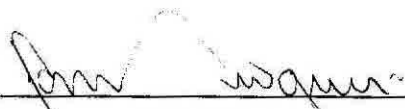
GOVERNO MUNICIPAL DE JAGUARIBE  
Relatório Resumido da Execução Orçamentária  
Demonstrativo da Projeção do Regime Próprio de Previdência dos Servidores  
Orçamentos da Seguridade Social

Período: Janeiro a Junho de 2018/Bimestre: Maio e Junho


RREO - ANEXO X (LRF, art. 53, § 1º, Inciso II)

R\$ 1,00

| EXERCÍCIO | RECEITAS<br>PREVIDENCIÁRIAS<br>(a) | DESPESAS<br>PREVIDENCIÁRIAS<br>(a) | RESULTADO<br>PREVIDENCIÁRIO<br>(c) = (a - b) | SALDO FINANCEIRO DO EXERCÍCIO<br>(d) = ("d" exercício anterior) + (c) |
|-----------|------------------------------------|------------------------------------|--|---|
|           | 0,00                               | 0,00                               | 0,00   | 0,00  |



JOSE ABNER NOGUEIRA DIOGENES PINHEIRO  
PREFEITO MUNICIPAL



PUBLICONT ASSES. E PLANEJ. CONTABIL S/C LTDA  
Contador - CRC 180



JOSÉ GOMES DE MIRANDA  
CONTROLADOR GERAL DO MUNICÍPIO



VALNEI PEIXOTO SILVA  
SECRETARIO DE PLAN E GESTAO

GOVERNO MUNICIPAL DE JAGUARIBE  
Relatório Resumido de Execução Orçamentária  
**Demonstrativo das Receita de Alienação de Ativos e Aplicação dos Recursos**  
Orçamento Fiscal e da Seguridade Social  
Período: Janeiro a Junho de 2018/Bimestre: Maio e Junho


RREO - Anexo XI (LRF, Art. 52, inciso I, alíneas "a" e "b" do inciso II e §1º)

R\$


| RECEITAS   | PREVISÃO ATUALIZADA<br>(a) | RECEITAS REALIZADAS Até o Bimestre<br>(b) |  | SALDO NÃO REALIZADO<br>(c) = (a - b)       |
|--|----------------------------|---|--|--|
| RECEITAS DE CAPITAL - ALIENAÇÃO DE ATIVOS (I)<br>Alienação de Bens Móveis e Semoventes - Principal | 150.000,00                 | 0,00                                      |  | 150.000                                    |
| DESPESAS   | DOTAÇÃO ATUALIZADA<br>(d)  | DESPESAS EXECUTADAS Até o Bimestre        |  | SALDO NÃO EXECUTADO<br>(g) = (d - (e + f)) |
|  |                            | LIQUIDADAS<br>(e)                         | INSCRITAS EM RESTOS A PAGAR NÃO PROCESSADOS<br>(f) |  |
| APLICAÇÃO DOS RECURSOS DA ALIENAÇÃO DE ATIVOS (II)   |                            |   |  |  |
| DESPESA DE CAPITAL   |                            |   |  |  |
| Investimentos  | 17.610.293,07              | 0,00                                      | 0,00   | 17.610.293                                 |
| Amortização da Dívida  | 990.866,80                 | 0,00                                      | 0,00   | 990.866                                    |
| DESPESAS CORRENTES DOS REGIMES DE PREVIDÊNCIA  |                            |   |  |  |
| Regime Geral da Previdência Social   | 0,00                       | 0,00                                      | 0,00   | 0  |
| Regime Próprio de Previdência dos Servidores   | 0,00                       | 0,00                                      | 0,00   | 0  |
| <u>SALDO FINANCEIRO A APLICAR</u>  | 2017<br>(h)                | 2018<br>(i) = (Ib - (IIe + IIIf))         |  | SALDO ATUAL<br>(j) = (IIIh + IIIi)         |
| VALOR (III)  | 0,00                       | 0,00                                      |  | 0  |

Fonte:

  
\_\_\_\_\_  
JOSE ABNER NOGUEIRA DIOGENES PINHEIRO  
PREFEITO MUNICIPAL

  
\_\_\_\_\_  
PUBLICONT ASSES. E PLANEJ. CONTABIL S/C LTDA  
Contador - CRC 480

  
\_\_\_\_\_  
JOSE GOMES DE MIRANDA  
CONTROLLER GERAL DO MUNICIPIO

  
\_\_\_\_\_  
VALNEI PEIXOTO SILVA  
SECRETARIO DE PLAN E GESTAO

## GOVERNO MUNICIPAL DE JAGUARIBE

## Relatório Resumido de Execução Orçamentária

## Demonstrativo das Receitas e Despesas com Ações e Serviços Públicos de Saúde

## Orçamento Fiscal e da Seguridade Social

Período: Janeiro a Junho de 2018/Bimestre: Maio e Junho

RRFO - Anexo 12 (LC 141/2012 art. 35)

R\$ 1.00

| RECEITAS PARA APURAÇÃO DA APLICAÇÃO EM AÇÕES E SERVIÇOS PÚBLICOS DE SAÚDE                            | PREVISÃO INICIAL | PREVISÃO ATUALIZADA (a) | RECEITAS REALIZADAS |               |
|--|------------------|-------------------------|---------------------|---------------|
|  |                  |                         | Até o Bimestre (b)  | % (b/a) x 100 |
| RECEITA DE IMPOSTOS LIQUIDA (I)  | 3.447.500,00     | 3.447.500,00            | 2.397.201,90        | 69,53         |
| Imposto Predial e Territorial Urbano - IPTU  | 400.000,00       | 400.000,00              | 332.901,29          | 83,22         |
| Imposto Sobre Transmissão de Bens Intervivos - ITBI  | 70.000,00        | 70.000,00               | 39.010,96           | 55,72         |
| Imposto Sobre Serviços de Qualquer Natureza - ISS  | 1.500.000,00     | 1.500.000,00            | 1.004.511,86        | 66,96         |
| Imposto de Renda Retido na Fonte - IRRF  | 1.377.500,00     | 1.377.500,00            | 921.137,98          | 66,87         |
| Imposto Territorial Rural - ITR  | 0,00             | 0,00                    | 0,00                | 0,00          |
| Multas, Juros de Mora e Outros Encargos dos Impostos   | 50.000,00        | 50.000,00               | 112,76              | 0,22          |
| Dívida Ativa dos Impostos  | 50.000,00        | 50.000,00               | 99.527,05           | 199,05        |
| Multas, Juros de Mora e Outros Encargos da Dívida Ativa  | 0,00             | 0,00                    | 0,00                | 0,00          |
| RECEITA DE TRANSFERÊNCIAS CONSTITUCIONAIS LEGAIS (II)  | 38.790.000,00    | 38.790.000,00           | 16.996.870,68       | 43,82         |
| Cota-Parte FPM   | 28.000.000,00    | 28.000.000,00           | 12.149.437,07       | 43,39         |
| Cota-Parte ITR   | 10.000,00        | 10.000,00               | 828,83              | 8,28          |
| Cota-Parte IPVA  | 2.200.000,00     | 2.200.000,00            | 1.187.047,02        | 53,95         |
| Cota-Parte ICMS  | 8.500.000,00     | 8.500.000,00            | 3.631.125,91        | 42,71         |
| Cota-Parte IPI-Exportação  | 50.000,00        | 50.000,00               | 17.941,99           | 35,88         |
| Compensações Financeiras Provenientes de Impostos e Transferências Constitucionais                   | 30.000,00        | 30.000,00               | 10.489,86           | 34,96         |
| Desoneração ICMS (LC 87/96)  | 30.000,00        | 30.000,00               | 10.489,86           | 34,96         |
| Outras   | 0,00             | 0,00                    | 0,00                | 0,00          |
| TOTAL DAS RECEITAS PARA APURAÇÃO DA APLICAÇÃO EM AÇÕES E SERVIÇOS PÚBLICOS DE SAÚDE (III) = (I + II) | 42.237.500,00    | 42.237.500,00           | 19.394.072,58       | 45,92         |

| RECEITAS ADICIONAIS PARA FINANCIAMENTO DA SAÚDE           | PREVISÃO INICIAL | PREVISÃO ATUALIZADA (c) | RECEITAS REALIZADAS |               |
|---|------------------|-------------------------|---------------------|---------------|
|   |                  |                         | Até o Bimestre (d)  | % (d/c) x 100 |
| TRANSFERÊNCIA DE RECURSOS DO SISTEMA ÚNICO DE SAÚDE - SUS | 49.310.500,00    | 49.310.500,00           | 21.489.228,34       | 43,58         |
| Provenientes da União                                     | 30.060.500,00    | 30.060.500,00           | 12.150.265,90       | 40,41         |
| Provenientes dos Estados                                  | 10.750.000,00    | 10.750.000,00           | 4.836.114,92        | 44,98         |
| Provenientes de Outros Municípios                         | 0,00             | 0,00                    | 0,00                | 0,00          |
| Outras Receitas do SUS                                    | 8.500.000,00     | 8.500.000,00            | 4.502.847,52        | 52,97         |
| TRANSFERÊNCIAS VOLUNTÁRIAS                                | 0,00             | 0,00                    | 0,00                | 0,00          |
| RECEITAS DE OPERAÇÕES DE CRÉDITO VINCULADA À SAÚDE        | 0,00             | 0,00                    | 0,00                | 0,00          |
| OUTRAS RECEITAS PARA FINANCIAMENTO DA SAÚDE               | 0,00             | 0,00                    | 0,00                | 0,00          |
| TOTAL RECEITAS ADICIONAIS PARA FINANCIAMENTO DA SAÚDE     | 49.310.500,00    | 49.310.500,00           | 21.489.228,34       | 43,58         |

| DESPESAS COM SAÚDE<br>(Por Grupo de Natureza da Despesa) | DOTAÇÃO INICIAL | DOTAÇÃO ATUALIZADA (e) | DESPESAS EMPENHADAS |               | DESPESAS LIQUIDADAS |               | Inscritas em Restos a Pagar Não Processados |
|--|-----------------|------------------------|---------------------|---------------|---------------------|---------------|---|
|  |                 |                        | Até o Bimestre (f)  | % (f/e) x 100 | Até o Bimestre (g)  | % (g/e) x 100 |   |
| DESPESAS CORRENTES                                       | 19.377.000,00   | 20.599.165,22          | 18.086.169,66       | 87,80         | 9.264.835,62        | 44,98         | 0,00  |
| Pessoal e Encargos Sociais                               | 12.498.500,00   | 12.560.939,25          | 11.224.420,99       | 89,35         | 6.061.950,88        | 48,26         | 0,00  |
| Juros e Encargos da Dívida                               | 0,00            | 0,00                   | 0,00                | 0,00          | 0,00                | 0,00          | 0,00  |
| Outras Despesas Correntes                                | 6.878.500,00    | 8.038.225,97           | 6.861.748,67        | 85,36         | 3.202.884,74        | 39,84         | 0,00  |
| DESPESAS DE CAPITAL                                      | 2.689.500,00    | 1.528.211,86           | 44.097,00           | 2,89          | 0,00                | 0,00          | 0,00  |
| Investimentos  | 2.689.500,00    | 1.528.211,86           | 44.097,00           | 2,88          | 0,00                | 0,00          | 0,00  |

GOVERNO MUNICIPAL DE JAGUARIBE  
 Relatório Resumido de Execução Orçamentária  
**Demonstrativo das Receitas e Despesas com Ações e Serviços Públicos de Saúde**  
 Orçamento Fiscal e da Seguridade Social  
 Período: Janeiro a Junho de 2018/Bimestre: Maio e Junho

|  |                      |                      |                      |              |                     |              |             |
|--|----------------------|----------------------|----------------------|--------------|---------------------|--------------|-------------|
|  |                      |                      |                      |              |                     |              | R\$ 1,00    |
| Inversões Financeiras                    | 0,00                 | 0,00                 | 0,00                 | 0,00         | 0,00                | 0,00         | 0,00        |
| Amortização da Dívida                    | 0,00                 | 0,00                 | 0,00                 | 0,00         | 0,00                | 0,00         | 0,00        |
| <b>TOTAL DAS DESPESAS COM SAÚDE (IV)</b> | <b>22.066.500,00</b> | <b>22.127.377,08</b> | <b>18.130.266,66</b> | <b>81,94</b> | <b>9.264.835,62</b> | <b>41,87</b> | <b>0,00</b> |

| DESPESAS COM SAÚDE NÃO COMPUTADAS PARA FINS DE APURAÇÃO DO PERCENTUAL MÍNIMO                     | DOTAÇÃO INICIAL      | DOTAÇÃO ATUALIZADA   | DESPESAS EMPENHADAS  |                 | DESPESAS LIQUIDADAS |                 | Inscritas em Restos a Pagar Não Processados |
|--|----------------------|----------------------|----------------------|-----------------|---------------------|-----------------|---|
|  |                      |                      | Até o Bimestre (h)   | % (h/IVf) x 100 | Até o Bimestre (i)  | % (i/IVg) x 100 |   |
| DESPESAS CORRENTES   | 11.666.000,00        | 11.666.000,00        | 5.264.180,71         | 45,12           | 4.875.397,52        | 41,79           | 0,00  |
| DESPESAS COM INATIVOS E PENSIONISTAS   | 0,00                 | 0,00                 | 0,00                 | 0,00            | 0,00                | 0,00            | 0,00  |
| DESPESAS COM ACESSO A SAÚDE QUE NÃO ATENDE AO PRINCÍPIO DE ACESSO UNIVERSAL                      | 0,00                 | 0,00                 | 0,00                 | 0,00            | 0,00                | 0,00            | 0,00  |
| DESPESAS CUSTEADAS COM OUTROS RECURSOS   | 11.666.000,00        | 11.666.000,00        | 5.264.180,71         | 29,03           | 4.875.397,52        | 52,62           | 0,00  |
| Recursos de Operações de Crédito   | 0,00                 | 0,00                 | 0,00                 | 0,00            | 0,00                | 0,00            | 0,00  |
| Outros Recursos  | 0,00                 | 0,00                 | 0,00                 | 0,00            | 0,00                | 0,00            | 0,00  |
| OUTRAS AÇÕES E SERVIÇOS NÃO COMPUTADOS   | 0,00                 | 0,00                 | 0,00                 | 0,00            | 0,00                | 0,00            | 0,00  |
| RESTOS A PAGAR NÃO PROCESSADOS INSCRITOS INDEVIDAMENTE NO EXERCÍCIO SEM DISPONIBILIDADE DE CAIXA | 0,00                 | 0,00                 | 0,00                 | 0,00            | 0,00                | 0,00            | 0,00  |
| DESPESAS CUSTEADAS COM DISPONIBILIDADE DE CAIXA VINCULADOS AOS RESTOS A PAGAR                    | 0,00                 | 0,00                 | 0,00                 | 0,00            | 0,00                | 0,00            | 0,00  |
| DESPESAS CUSTEADAS COM RECURSOS VINCULADOS A PARCELA DO PERCENTUAL MÍNIMO                        | 0,00                 | 0,00                 | 0,00                 | 0,00            | 0,00                | 0,00            | 0,00  |
| <b>TOTAL DAS DESPESAS NÃO COMPUTADAS (V)</b>   | <b>11.666.000,00</b> | <b>11.666.000,00</b> | <b>5.264.180,71</b>  | <b>45,12</b>    | <b>4.875.397,52</b> | <b>41,79</b>    | <b>0,00</b>                                 |
| <b>TOTAL DAS DESPESAS COM AÇÕES E SERVIÇOS PÚBLICOS DE SAÚDE (VI) = (IV - V)</b>                 | <b>10.400.500,00</b> | <b>10.461.377,08</b> | <b>12.866.085,95</b> | <b>122,99</b>   | <b>4.389.438,10</b> | <b>42,20</b>    | <b>0,00</b>                                 |

|   |       |
|---|-------|
| PERCENTUAL DE APLICAÇÕES EM AÇÕES E SERVIÇOS PÚBLICOS DE SAÚDE SOBRE A RECEITA DE IMPOSTOS LÍQUIDA E TRANSFERÊNCIAS CONSTITUCIONAIS LEGAIS (VII%) = (VI(h ou i) / IIIb X 100) - LIMITE CONSTITUCIONAL | 22,63 |
|---|-------|

|   |              |
|---|--------------|
| VALOR REFERENTE A DIFERENÇA ENTRE O VALOR EXECUTADO E LIMITE MÍNIMO CONSTITUCIONAL VI(h ou i) - (15 X IIIb) / 100 | 1.480.327,21 |
|---|--------------|

| EXECUÇÃO DE RESTOS A PAGAR NÃO PROCESSADOS INSCRITO COM DISPONIBILIDADE DE CAIXA | INSCRITOS | CANCELADOS / PRESCRITOS | PAGOS | A PAGAR | PARCELA CONSIDERADA NO LIMITE |
|--|-----------|-------------------------|-------|---------|-------------------------------|
| TOTAL  |           |                         |       |         |                               |

| CONTROLE DOS RESTOS A PAGAR CANCELADOS OU PRESCRITOS PARA FINS DE APLICAÇÃO DA DISPONIBILIDADE DE CAIXA CONFORME ARTIGO 24 §1º e 2º | SALDO INICIAL | DESPESAS CUSTEADAS NO EXERCÍCIO DE REFERÊNCIA (j) | SALDO FINAL (NÃO APLICADO) |
|---|---------------|---|----------------------------|
| TOTAL (VIII)  |               |   |                            |


| CONTROLE DO VALOR REFERENTE AO PERCENTUAL MÍNIMO NÃO CUMPRIDO EM EXERCÍCIOS ANTERIORES PARA FINS DE APLICAÇÃO DOS RECURSOS VINCULADOS CONFORME ARTIGOS 25 E 26 | SALDO INICIAL | DESPESAS CUSTEADAS NO EXERCÍCIO DE REFERÊNCIA (j) | SALDO FINAL (NÃO APLICADO) |
|--|---------------|---|----------------------------|
| TOTAL (IX)   |               |   |                            |

GOVERNO MUNICIPAL DE JAGUARIBE  
 Relatório Resumido de Execução Orçamentária  
**Demonstrativo das Receitas e Despesas com Ações e Serviços Públicos de Saúde**  
 Orçamento Fiscal e da Seguridade Social  
 Período: Janeiro a Junho de 2018/Bimestre: Maio e Junho

RRFO - Anexo 12 (L.C.141/2012 art. 35)

R\$ 1,00

| DESPESAS COM SAÚDE<br>(Por Subfunção) | DOTAÇÃO INICIAL      | DOTAÇÃO ATUALIZADA (e) | DESPESAS EMPENHADAS  |               | DESPESAS LIQUIDADAS |               | Inscritas em Restos a Pagar Não Processados |
|---------------------------------------|----------------------|------------------------|----------------------|---------------|---------------------|---------------|---|
|                                       |                      |                        | Até o Bimestre (f)   | % (f/e) x 100 | Até o Bimestre (g)  | % (g/e) x 100 |   |
| Atenção Básica                        | 8.625.000,00         | 8.188.876,27           | 6.157.158,69         | 38,83         | 3.288.679,39        | 40,81         | 0,00  |
| Assistência Hospitalar e Ambulatorial | 10.344.500,00        | 10.082.894,02          | 8.781.620,49         | 55,39         | 4.178.449,68        | 51,85         | 0,00  |
| Suporte Profilático e Terapêutico     | 70.000,00            | 70.000,00              | 0,00                 | 0,00          | 0,00                | 0,00          | 0,00  |
| Vigilância Sanitária                  | 857.000,00           | 1.064.417,12           | 914.921,53           | 5,77          | 591.134,74          | 7,33          | 0,00  |
| Vigilância Epidemiológica             | 0,00                 | 0,00                   | 0,00                 | 0,00          | 0,00                | 0,00          | 0,00  |
| Alimentação e Nutrição                | 0,00                 | 0,00                   | 0,00                 | 0,00          | 0,00                | 0,00          | 0,00  |
| Outras Subfunções                     | 2.170.000,00         | 2.721.189,67           | 2.276.565,95         | 83,66         | 1.206.571,81        | 44,33         | 0,00  |
| <b>TOTAL</b>                          | <b>22.066.500,00</b> | <b>22.127.377,08</b>   | <b>18.130.266,66</b> | <b>81,94</b>  | <b>9.264.835,62</b> | <b>41,87</b>  | <b>0,00</b>                                 |

  
 JOSE ABNER NOGUEIRA DIOGENES PINHEIRO  
 PREFEITO MUNICIPAL

  
 PUBLICONT ASSES & PLANEJ. CONTABIL S/C LTDA  
 Contador - CRC 480

  
 JOSÉ GOMES DE MIRANDA  
 CONTROLADOR GERAL DO MUNICIPIO

  
 VALNEI PEIXOTO SILVA  
 SECRETARIO DE PLAN E GESTAO

GOVERNO MUNICIPAL DE JAGUARIBE

Relatório Resumido da Execução Orçamentária

Demonstrativo das Parcerias Público-Privadas

Orçamentos Fiscal e da Seguridade Social

Período: Janeiro a Junho de 2018/Bimestre: Maio e Junho

RREO - ANEXO 13 (Lei nº 11.079, de 30.12.2004, arts. 22, 25 e 28)

R\$ 1,00


| Impactos das Contratações de PPP                       | SALDO TOTAL EM 31 DE DEZEMBRO DO EXERCÍCIO ANTERIOR (a) | REGISTROS EFETUADOS EM 2018 |                    |
|--|---|-----------------------------|--------------------|
|  |   | No Bimestre                 | Até o Bimestre (b) |
| TOTAL DE ATIVOS  | 0,00  | 0,00                        | 0,00               |
| Ativos Constituídos pela SPE                           | 0,00  | 0,00                        | 0,00               |
| TOTAL DE PASSIVOS                                      | 0,00  | 0,00                        | 0,00               |
| Obrigações decorrentes de Ativos Constituídos pela SPE | 0,00  | 0,00                        | 0,00               |
| Provisões de PPP                                       | 0,00  | 0,00                        | 0,00               |
| Outros Passivos  | 0,00  | 0,00                        | 0,00               |
| ATOS POTENCIAIS PASSIVOS                               | 0,00  | 0,00                        | 0,00               |
| Obrigações Contratuais                                 | 0,00  | 0,00                        | 0,00               |
| Riscos não Provisionados                               | 0,00  | 0,00                        | 0,00               |
| Garantias Concedidas                                   | 0,00  | 0,00                        | 0,00               |
| Outros Passivos Contingentes                           | 0,00  | 0,00                        | 0,00               |

| DESPESAS DE PPP                                 | EXERCÍCIO ANTERIOR | EXERCÍCIO CORRENTE (EC) | <EC+1> | <EC+2> | <EC+3> | <EC+4> | <EC+5> | <EC+6> | <EC+7> | <EC+8> | <EC+9> |
|---|--------------------|-------------------------|--------|--------|--------|--------|--------|--------|--------|--------|--------|
| TOTAL DAS DESPESAS                              | 0,00               | 0,00                    | 0,00   | 0,00   | 0,00   | 0,00   | 0,00   | 0,00   | 0,00   | 0,00   | 0,00   |
| PPP A CONTRATAR (II)                            | 0,00               | 0,00                    | 0,00   | 0,00   | 0,00   | 0,00   | 0,00   | 0,00   | 0,00   | 0,00   | 0,00   |
| RECEITA CORRENTE LÍQUIDA (RCL) (III)            | 0,00               | 0,00                    | 0,00   | 0,00   | 0,00   | 0,00   | 0,00   | 0,00   | 0,00   | 0,00   | 0,00   |
| TOTAL DAS DESPESAS CONSIDERADAS PARA O LIM      | 0,00               | 0,00                    | 0,00   | 0,00   | 0,00   | 0,00   | 0,00   | 0,00   | 0,00   | 0,00   | 0,00   |
| TOTAL DAS DESPESAS / RCL (%) (V) = (IV) / (III) | 0,00               | 0,00                    | 0,00   | 0,00   | 0,00   | 0,00   | 0,00   | 0,00   | 0,00   | 0,00   | 0,00   |

  
 JOSE ABNER NOGUEIRA DIOGENES PINHEIRO  
 PREFEITO MUNICIPAL

  
 PUBLICONT ASSES. E PLANEJ. CONTABIL S/C LTDA  
 Contador - CRC 480

  
 JOSÉ GOMES DE MIRANDA  
 CONTROLADOR GERAL DO MUNICÍPIO

  
 VALNEI PEIXOTO SILVA  
 SECRETARIO DE PLAN E GESTAO

## GOVERNO MUNICIPAL DE JAGUARIBE

## Relatório Resumido de Execução Orçamentária

## Demonstrativo Simplificado do Relatório Resumido da Execução Orçamentária

## Orçamento Fiscal e da Seguridade Social

Período: Janeiro a Junho de 2018/Bimestre: Maio e Junho

RREO - Anexo XIV (LRF, Art. 52, inciso I, alíneas "a" e "b" do inciso II e §1º)

Em Reais

| <b>BALANÇO ORÇAMENTÁRIO</b>                                    |  | Até o Bimestre                |                                      |                           |
|--|--|-------------------------------|--------------------------------------|---------------------------|
| PREVISÃO INICIAL   |  | 99.603.400,00                 |                                      |                           |
| PREVISÃO ATUALIZADA  |  | 99.603.400,00                 |                                      |                           |
| RECEITAS REALIZADAS  |  | 41.650.765,30                 |                                      |                           |
| DÉFICIT ORÇAMENTÁRIO   |  | 0,00                          |                                      |                           |
| SALDOS DE EXERCÍCIOS ANTERIORES                                |  | 0,00                          |                                      |                           |
| DOTAÇÃO INICIAL  |  | 99.603.400,00                 |                                      |                           |
| CRÉDITOS ADICIONAIS  |  | 0,00                          |                                      |                           |
| DOTAÇÃO ATUALIZADA   |  | 99.603.400,00                 |                                      |                           |
| DESPESA EMPENHADA  |  | 74.565.889,20                 |                                      |                           |
| DESPESA LIQUIDADADA  |  | 36.315.141,26                 |                                      |                           |
| SUPERÁVIT ORÇAMENTÁRIO   |  | 5.335.624,04                  |                                      |                           |
| <b>DESPESA POR FUNÇÃO/SUBFUNÇÃO</b>                            |  | Até o Bimestre                |                                      |                           |
| DESPESAS EMPENHADAS  |  | 74.565.889,20                 |                                      |                           |
| DESPESAS LIQUIDADADAS  |  | 36.315.141,26                 |                                      |                           |
| <b>RECEITA CORRENTE LÍQUIDA - RCL</b>                          |  | Até o Bimestre                |                                      |                           |
| RECEITA CORRENTE LÍQUIDA                                       |  | 77.446.420,28                 |                                      |                           |
| <b>RESULTADOS NOMINAL E PRIMÁRIO</b>                           |  | Meta Fixada no AMF da LDO (a) | Resultado Apurado Até o Bimestre (b) | % em Relação à Meta (b/a) |
| RESULTADO PRIMÁRIO   |  | -561.215,52                   | 3.662.290,36                         | 0,00                      |
| RESULTADO NOMINAL  |  | 550.000,00                    | 3.234.382,93                         | 5,88                      |
| <b>DESPESAS COM AÇÕES TÍPICAS DE MDE</b>                       |  | Valor Apurado Até o Bimestre  | Limites Constitucionais Anuais       |                           |
|  |  |                               | % Mínimo a Aplicar no Exercício      | % Aplicado Até o Bimestre |
| Mínimo Anual de <18% / 25%> das Receitas de Impostos na        |  | 5.055.096,58                  | 25,00                                | 26,06                     |
| Mínimo Anual de 60% do FUNDEB na Remuneração do                |  | 11.943.272,13                 | 60,00                                | 54,67                     |
| Complementação da União ao FUNDEB                              |  | 2.641.279,05                  | 0,00                                 | 0,00                      |
| <b>RECEITAS DE OPERAÇÕES DE CRÉDITO E DESPESAS DE CAPITAL</b>  |  | Valor Apurado Até o Bimestre  | Saldo Não Realizado                  |                           |
| Receitas de Operações de Crédito                               |  | 0,00                          | 0,00                                 |                           |
| Despesa de Capital Líquida                                     |  | 2.117.429,20                  | 12.324.224,87                        |                           |
| <b>RECEITA DE ALIENAÇÃO DE ATIVOS E APLICAÇÃO DOS RECURSOS</b> |  | Valor Apurado Até o Bimestre  | Saldo a Realizar                     |                           |
| Receita de Capital Resultante da Alienação de Ativos           |  | 0,00                          | 150.000,00                           |                           |
| Aplicação dos Recursos da Alienação de Ativos                  |  | 0,00                          | 0,00                                 |                           |
| <b>DESPESAS COM AÇÕES E SERVIÇOS PÚBLICOS DE SAÚDE</b>         |  | Valor Apurado Até o Bimestre  | Limite Constitucional Anual          |                           |
|  |  |                               | % Mínimo a Aplicar no Exercício      | % Aplicado Até o Bimestre |
| Despesas com Ações e Serviços Públicos de Saúde                |  | 4.389.438,10                  | 15,00                                | 22,63                     |

GOVERNO MUNICIPAL DE JAGUARIBE

Relatório Resumido de Execução Orçamentária


**Demonstrativo Simplificado do Relatório Resumido da Execução Orçamentária**

Orçamento Fiscal e da Seguridade Social

Período: Janeiro a Junho de 2018/Bimestre: Maio e Junho


RREO - Anexo XIV (LRF, Art. 52, inciso I, alíneas "a" e "b" do inciso II e §1º)

Em Reais




---

JOSE ABNER NOGUEIRA DIOGENES PINHEIRO  
PREFEITO MUNICIPAL



---

PUBLICONT ASSES. E PLANEJ. CONTABIL S/C LTDA  
Contador - CRC 480



---

JOSÉ GOMES DE MIRANDA  
CONTROLADOR GERAL DO MUNICIPIO

---

VALNEI PEIXOTO SILVA  
SECRETARIO DE PLAN E GESTAO