



Estado do Ceará
GOVERNO MUNICIPAL DE JAGUARIBE
EDITAL DE PUBLICAÇÃO Nº 2016.03.30-1

O PREFEITO MUNICIPAL do Município de Jaguaribe - Estado do Ceará, Cidadão JOSE ABNER NOGUEIRA DIOGENES PINHEIRO, em pleno exercício do cargo e no uso competente de suas atribuições, notadamente as conferidas pelo Art. 28, Inciso X, da Constituição do Estado do Ceará, **RESOLVE** publicar mediante afixação nos locais de amplo acesso do público em geral no âmbito do Município de Jaguaribe/CE, o **RELATÓRIO RESUMIDO DA EXECUÇÃO ORÇAMENTÁRIA - RREO**, atinente ao **1º BIMESTRE** do exercício financeiro de **2016**.

PUBLIQUE-SE, DIVULGUE-SE, CUMPRA-SE.

Paço do Poder Executivo Municipal de Jaguaribe - Estado do Ceará.
Em, 30 de Março de 2016.



JOSE ABNER NOGUEIRA DIOGENES PINHEIRO
PREFEITO MUNICIPAL

DECLARAÇÃO

Em cumprimento ao art. 7º da Instrução Normativa do TCM nº 03/2000, **DECLARO**, para fins de prova junto a esse Órgão de Controle Externo, que a GOVERNO MUNICIPAL DE JAGUARIBE - CE publicou mediante afixação nos locais de amplo acesso público em geral no âmbito do Município de Jaguaribe e no site www.jaguaribe.ce.gov.br o **R.R.E.O. (Relatório Resumido de Execução Orçamentária)** (art. 54 da Lei Complementar nº 101/2000), referente ao 1º **BIMESTRE** de 2016, conforme EDITAL DE PUBLICAÇÃO anexo.

Jaguaribe - CE, 30 de Março de 2016.



JOSE ABNER NOGUEIRA DIOGENES PINHEIRO
PREFEITO MUNICIPAL

GOVERNO MUNICIPAL DE JAGUARIBE
Relatório Resumido de Execução Orçamentária
Balço Orçamentário

Orçamento Fiscal e da Seguridade Social

Período: Janeiro a Fevereiro de 2016/Bimestre: Janeiro e Fevereiro

Handwritten signature: J. J. J. J.

RRFO - Anexo 1 (LRF, Art. 52, inciso I, alíneas "a" e "b" do inciso II e §1º)

Em reais

Receitas Orçamentárias	Previsão Inicial	Previsão Atualizada (a)	Receitas Realizadas				Saldo (a-c)
			No Bimestre (b)	% (b/a)	Até Bimestre (c)	% (c/a)	
Receitas Orçamentárias							
Receitas (Exceto Intra-Orçamentárias) (I)	103.973.000,00	103.973.000,00	13.625.269,76	13,10	13.625.269,76	13,10	90.347.730,24
Receitas Correntes	87.224.628,00	87.224.628,00	12.104.816,86	13,88	12.104.816,86	13,88	75.119.811,14
Receita Tributária	4.341.950,00	4.341.950,00	573.373,04	13,21	573.373,04	13,21	3.768.576,96
Impostos	3.791.950,00	3.791.950,00	501.759,55	13,23	501.759,55	13,23	3.290.190,45
Taxas	550.000,00	550.000,00	71.613,49	13,02	71.613,49	13,02	478.386,51
Receitas de Contribuições	1.200.000,00	1.200.000,00	262.309,03	21,86	262.309,03	21,86	937.690,97
Contribuição para o Custeio do Serviço de	1.200.000,00	1.200.000,00	262.309,03	21,86	262.309,03	21,86	937.690,97
Receita Patrimonial	945.000,00	945.000,00	136.163,58	14,41	136.163,58	14,41	808.836,42
Receitas de Valores Mobiliários	945.000,00	945.000,00	136.163,58	14,41	136.163,58	14,41	808.836,42
Receita de Serviços	4.487.250,00	4.487.250,00	593.306,19	13,22	593.306,19	13,22	3.893.943,81
Transferências Correntes	75.125.680,00	75.125.680,00	10.451.969,91	13,91	10.451.969,91	13,91	64.673.710,09
Transferências Intergovernamentais	69.005.680,00	69.005.680,00	10.431.288,75	15,12	10.431.288,75	15,12	58.574.391,25
Transferências de Convênios	6.120.000,00	6.120.000,00	20.681,16	0,34	20.681,16	0,34	6.099.318,84
Outras Receitas Correntes	1.124.748,00	1.124.748,00	87.695,11	7,80	87.695,11	7,80	1.037.052,89
Multas e Juros de Mora	465.500,00	465.500,00	32.762,39	7,04	32.762,39	7,04	432.737,61
Indenizações e Restituições	58.050,00	58.050,00	1.637,48	2,82	1.637,48	2,82	56.412,52
Receita da Dívida Ativa	400.000,00	400.000,00	53.295,24	13,32	53.295,24	13,32	346.704,76
Receitas Diversas	201.198,00	201.198,00	0,00	0,00	0,00	0,00	201.198,00
Receitas de Capital	16.748.372,00	16.748.372,00	1.520.452,90	9,08	1.520.452,90	9,08	15.227.919,10
Transferências de Capital	16.598.372,00	16.598.372,00	1.520.452,90	9,16	1.520.452,90	9,16	15.077.919,10
Transferências de Convênios	16.598.372,00	16.598.372,00	1.520.452,90	9,16	1.520.452,90	9,16	15.077.919,10
Outras Receitas de Capital	150.000,00	150.000,00	0,00	0,00	0,00	0,00	150.000,00
Outras Receitas	150.000,00	150.000,00	0,00	0,00	0,00	0,00	150.000,00
Receitas (Intra-Orçamentárias) (II)	0,00	0,00	0,00	0,00	0,00	0,00	0,00
SubTotal das Receitas (III) = (I + II)	103.973.000,00	103.973.000,00	13.625.269,76	13,10	13.625.269,76	13,10	90.347.730,24
Operações de Crédito/Refinanciamento (IV)							
SubTotal com Refinanciamento (V) = (III + IV)	103.973.000,00	103.973.000,00	13.625.269,76	13,10	13.625.269,76	13,10	90.347.730,24
Déficit (VI)					0,00		
Total (VII) = (V + VI)	103.973.000,00	103.973.000,00	13.625.269,76		13.625.269,76		

Despesas Orçamentárias	Dotação Inicial (d)	Dotação Atualizada (e)	Despesas Empenhadas		Saldo (g) = (e-f)	Despesas Liquidadas		Saldo (i) = (e-h)	Despesas Pagas Até o Bimestre (j)	Inscritas em Restos a Pagar Não Proc. (k)
			No Bimestre	Até o Bimestre (f)		No Bimestre	Até o Bimestre (h)			
Despesas Orçamentárias										
Despesas (Exceto Intra-Orçamentárias) (VIII)	103.973.000,00	103.973.000,00	63.793.864,00	63.793.864,00	40.179.136,00	10.740.958,66	10.740.958,66	93.232.041,34	9.383.230,39	
DESPESAS CORRENTES	82.032.000,00	82.650.502,66	60.406.802,57	60.406.802,57	22.243.700,09	8.407.108,82	8.407.108,82	74.243.393,84	7.272.599,06	

GOVERNO MUNICIPAL DE JAGUARIBE
Relatório Resumido de Execução Orçamentária
Balço Orçamentário


Orçamento Fiscal e da Seguridade Social

Período: Janeiro a Fevereiro de 2016/Bimestre: Janeiro e Fevereiro


RREO - Anexo 1 (LRF Art. 52 inciso I alíneas "a" e "b" do inciso II e §1º)

Despesas Orçamentárias	Dotação Inicial (d)	Dotação Atualizada (e)	Despesas Empenhadas		Saldo (g) = (e-f)	Despesas Liquidadas		Saldo (i) = (e-h)	Despesas Pagas Até o Bimestre (j)	Inscritas em Restos a Pagar Não Proc. (k)
			No Bimestre	Até o Bimestre (f)		No Bimestre	Até o Bimestre (h)			
PESSOAL E ENCARGOS SOCIAIS	43.767.000,00	43.767.000,00	39.554.075,00	39.554.075,00	4.212.925,00	5.674.007,39	5.674.007,39	38.092.992,61	5.298.304,22	
JUROS E ENCARGOS DA DÍVIDA	60.000,00	60.000,00	50.000,00	50.000,00	10.000,00	11.996,27	11.996,27	48.003,73	11.996,27	
OUTRAS DESPESAS CORRENTES	38.205.000,00	38.823.502,66	20.802.727,57	20.802.727,57	18.020.775,09	2.721.105,16	2.721.105,16	36.102.397,50	1.962.298,57	
DESPESAS DE CAPITAL	21.541.000,00	20.922.497,34	3.387.061,43	3.387.061,43	17.535.435,91	2.333.849,84	2.333.849,84	18.588.647,50	2.110.631,33	
INVESTIMENTOS	20.923.000,00	20.269.059,95	2.892.214,16	2.892.214,16	17.376.845,79	2.217.134,21	2.217.134,21	18.051.925,74	1.993.915,70	
AMORTIZAÇÃO DA DÍVIDA	618.000,00	653.437,39	494.847,27	494.847,27	158.590,12	116.715,63	116.715,63	536.721,76	116.715,63	
Despesas (Intra-Orçamentárias) (IX)	0,00	0,00	0,00	0,00	0,00	0,00	0,00	0,00	0,00	
SubTotal das Despesas (X) = (VIII + IX)	103.973.000,00	103.973.000,00	63.793.864,00	63.793.864,00	40.179.136,00	10.740.958,66	10.740.958,66	93.232.041,34	9.383.230,39	
Amortização da Div./Refinanciamento (XI)										
SubTotal com Refinanciamento (XII) = (X + XI)	103.973.000,00	103.973.000,00	63.793.864,00	63.793.864,00	40.179.136,00	10.740.958,66	10.740.958,66	93.232.041,34	9.383.230,39	
Superávit (XIII)							2.884.311,10			
Total (XIV) = (XII + XIII)	103.973.000,00	103.973.000,00	63.793.864,00	63.793.864,00		10.740.958,66	13.625.269,76		9.383.230,39	


JOSE ABNER NOGUEIRA DIOGENES PINHEIRO
PREFEITO MUNICIPAL


PUBLICONT ASSESSORIA E PLANEJAMENTO
CONTABIL LTDA
Contador - CRC


ACCORD CONTABILIDADE E AUDITORIA S/S
Ass. em Controle Interno


VALNEI PEIXOTO SILVA
Sec. Municipal de Planej. e Gestão

GOVERNO MUNICIPAL DE JAGUARIBE

Relatório Resumido de Execução Orçamentária

Demonstrativo da Execução das Despesas por Função/Subfunção

Orçamento Fiscal e da Seguridade Social

Período: Janeiro a Fevereiro de 2016/Bimestre: Janeiro e Fevereiro

RREO - Anexo 2 (LRF, Art. 52, inciso II, alínea "c")

Em reais

Função/Subfunção	Dotação Inicial	Dotação Atualizada (a)	Despesas Empenhadas			Saldo(c) = (a-b)	Despesas Liquidadas			Saldo(e) = (a-d)	Insc. Restos a Pagar Não Processados (f)
			No Bimestre	Até o Bimestre (b)	% (b / total b)		No Bimestre	Até o Bimestre (d)	% (d / total d)		
Despesas (Exceto Intra-Orçamentárias) (I)	103.973.000,00	103.973.000,00	61.666.777,73	61.666.777,73	100,00	42.306.222,27	10.386.767,60	10.386.767,60	100,00	93.586.232,40	
Legislativa	2.979.000,00	2.979.000,00	0,00	0,00	0,00	2.979.000,00	0,00	0,00	0,00	2.979.000,00	
Ação Legislativa	2.979.000,00	2.979.000,00	0,00	0,00	0,00	2.979.000,00	0,00	0,00	0,00	2.979.000,00	
Judiciária	35.000,00	35.000,00	6.000,00	6.000,00	0,01	29.000,00	675,60	675,60	0,01	34.324,40	
Administração Geral	35.000,00	35.000,00	6.000,00	6.000,00	0,01	29.000,00	675,60	675,60	0,01	34.324,40	
Administração	10.720.000,00	10.735.000,00	7.250.149,67	7.250.149,67	11,76	3.484.850,33	949.713,62	949.713,62	9,14	9.785.286,38	
Administração Geral	7.035.000,00	7.050.000,00	4.514.449,80	4.514.449,80	7,32	2.535.550,20	597.230,33	597.230,33	5,75	6.452.769,67	
Formação de Recusos Humanos	10.000,00	10.000,00	0,00	0,00	0,00	10.000,00	0,00	0,00	0,00	10.000,00	
Administração de Receitas	3.640.000,00	3.640.000,00	2.735.699,87	2.735.699,87	4,44	904.300,13	352.483,29	352.483,29	3,39	3.287.516,71	
Comunicação Social	35.000,00	35.000,00	0,00	0,00	0,00	35.000,00	0,00	0,00	0,00	35.000,00	
Assistência Social	4.976.000,00	5.118.764,00	2.901.375,20	2.901.375,20	4,70	2.217.388,80	358.219,39	358.219,39	3,45	4.760.544,61	
Administração Geral	2.443.000,00	2.475.719,33	1.918.432,20	1.918.432,20	3,11	557.287,13	260.530,40	260.530,40	2,51	2.215.188,93	
Assistência ao Idoso	152.000,00	149.262,67	0,00	0,00	0,00	149.262,67	0,00	0,00	0,00	149.262,67	
Assistência à Criança e ao Adolescente	534.000,00	534.000,00	110.354,00	110.354,00	0,18	423.646,00	9.904,40	9.904,40	0,10	524.095,60	
Assistência Comunitária	1.847.000,00	1.959.782,00	872.589,00	872.589,00	1,42	1.087.193,00	87.784,59	87.784,59	0,85	1.871.997,41	
Saúde	22.603.000,00	22.603.000,00	16.974.263,70	16.974.263,70	27,53	5.628.736,30	2.481.845,14	2.481.845,14	23,89	20.121.154,86	
Administração Geral	2.396.000,00	2.421.610,00	1.658.546,96	1.658.546,96	2,69	763.063,04	283.542,33	283.542,33	2,73	2.138.067,67	
Atenção Básica	8.980.000,00	8.937.482,00	5.763.894,73	5.763.894,73	9,35	3.173.587,27	948.909,89	948.909,89	9,14	7.988.572,11	
Assistência Hospitalar e Ambulatorial	10.330.000,00	10.331.908,00	8.840.006,01	8.840.006,01	14,34	1.491.901,99	1.129.732,59	1.129.732,59	10,88	9.202.175,41	
Suporte Profilático e Terapêutico	75.000,00	75.000,00	0,00	0,00	0,00	75.000,00	0,00	0,00	0,00	75.000,00	
Vigilância Sanitária	822.000,00	837.000,00	711.816,00	711.816,00	1,15	125.184,00	119.660,33	119.660,33	1,15	717.339,67	
Educação	36.977.000,00	36.977.000,00	25.421.989,46	25.421.989,46	41,22	11.555.010,54	4.274.437,54	4.274.437,54	41,15	32.702.562,46	
Administração Geral	2.201.000,00	2.550.075,72	1.915.687,42	1.915.687,42	3,11	634.388,30	423.389,26	423.389,26	4,08	2.126.686,46	
Alimentação e Nutrição	2.390.000,00	2.390.000,00	158.725,00	158.725,00	0,26	2.231.275,00	0,00	0,00	0,00	2.390.000,00	
Ensino Fundamental	26.791.000,00	26.438.279,28	19.319.085,54	19.319.085,54	31,33	7.119.193,74	3.309.328,47	3.309.328,47	31,86	23.128.950,81	
Ensino Médio	880.000,00	883.645,00	519.786,50	519.786,50	0,84	363.858,50	75.890,66	75.890,66	0,73	807.754,34	
Ensino Superior	80.000,00	80.000,00	0,00	0,00	0,00	80.000,00	0,00	0,00	0,00	80.000,00	
Educação Infantil	4.390.000,00	4.390.000,00	3.458.705,00	3.458.705,00	5,61	931.295,00	465.177,00	465.177,00	4,48	3.924.823,00	
Educação de Jovens e Adultos	175.000,00	175.000,00	50.000,00	50.000,00	0,08	125.000,00	652,15	652,15	0,01	174.347,85	
Educação Básica	70.000,00	70.000,00	0,00	0,00	0,00	70.000,00	0,00	0,00	0,00	70.000,00	
Cultura	160.000,00	160.000,00	0,00	0,00	0,00	160.000,00	0,00	0,00	0,00	160.000,00	
Difusão Cultural	160.000,00	160.000,00	0,00	0,00	0,00	160.000,00	0,00	0,00	0,00	160.000,00	
Urbanismo	10.850.000,00	10.702.609,00	5.302.796,31	5.302.796,31	8,60	5.399.812,69	1.711.641,05	1.711.641,05	16,48	8.990.967,95	
Infra-Estrutura Urbana	3.195.000,00	3.047.609,00	335.494,87	335.494,87	0,54	2.712.114,13	335.494,87	335.494,87	3,23	2.712.114,13	
Serviços Urbanos	4.655.000,00	4.655.000,00	3.751.873,50	3.751.873,50	6,08	903.126,50	422.134,09	422.134,09	4,06	4.232.865,91	
Saneamento Básico Urbano	3.000.000,00	3.000.000,00	1.215.427,94	1.215.427,94	1,97	1.784.572,06	954.012,09	954.012,09	9,18	2.045.987,91	

A. ...

GOVERNO MUNICIPAL DE JAGUARIBE

Relatório Resumido de Execução Orçamentária

Demonstrativo da Execução das Despesas por Função/Subfunção

Orçamento Fiscal e da Seguridade Social

Período: Janeiro a Fevereiro de 2016/Bimestre: Janeiro e Fevereiro

RREO - Anexo 2 (LRF, Art. 52, inciso II, alínea "c")

Função/Subfunção	Dotação Inicial	Dotação Atualizada (a)	Despesas Empenhadas			Saldo(c) = (a-b)	Despesas Liquidadas			Saldo(e) = (a-d)	Insc. Restos a Pagar Não Processados (f)
			No Bimestre	Até o Bimestre (b)	% (b / total b)		No Bimestre	Até o Bimestre (d)	% (d / total d)		
Habituação	300.000,00	300.000,00	0,00	0,00	0,00	300.000,00	0,00	0,00	0,00	300.000,00	
Habituação Urbana	300.000,00	300.000,00	0,00	0,00	0,00	300.000,00	0,00	0,00	0,00	300.000,00	
Saneamento	4.617.000,00	4.617.000,00	2.635.912,71	2.635.912,71	4,27	1.981.087,29	410.742,61	410.742,61	3,95	4.206.257,39	
Saneamento Básico Urbano	4.617.000,00	4.617.000,00	2.635.912,71	2.635.912,71	4,27	1.981.087,29	410.742,61	410.742,61	3,95	4.206.257,39	
Gestão Ambiental	260.000,00	260.000,00	0,00	0,00	0,00	260.000,00	0,00	0,00	0,00	260.000,00	
Controle Ambiental	85.000,00	85.000,00	0,00	0,00	0,00	85.000,00	0,00	0,00	0,00	85.000,00	
Recursos Hídricos	175.000,00	175.000,00	0,00	0,00	0,00	175.000,00	0,00	0,00	0,00	175.000,00	
Ciência e Tecnologia	260.000,00	260.000,00	105.322,50	105.322,50	0,17	154.677,50	13.966,30	13.966,30	0,13	246.033,70	
Difusão do Conhecimento Científico e	260.000,00	260.000,00	105.322,50	105.322,50	0,17	154.677,50	13.966,30	13.966,30	0,13	246.033,70	
Agricultura	476.000,00	476.000,00	0,00	0,00	0,00	476.000,00	0,00	0,00	0,00	476.000,00	
Extensão Rural	180.000,00	180.000,00	0,00	0,00	0,00	180.000,00	0,00	0,00	0,00	180.000,00	
Promoção da Produção Agropecuária	296.000,00	296.000,00	0,00	0,00	0,00	296.000,00	0,00	0,00	0,00	296.000,00	
Indústria	2.070.000,00	2.070.000,00	0,00	0,00	0,00	2.070.000,00	0,00	0,00	0,00	2.070.000,00	
Promoção Industrial	2.070.000,00	2.070.000,00	0,00	0,00	0,00	2.070.000,00	0,00	0,00	0,00	2.070.000,00	
Comércio e Serviços	122.000,00	122.000,00	0,00	0,00	0,00	122.000,00	0,00	0,00	0,00	122.000,00	
Administração Geral	19.000,00	19.000,00	0,00	0,00	0,00	19.000,00	0,00	0,00	0,00	19.000,00	
Promoção Comercial	3.000,00	3.000,00	0,00	0,00	0,00	3.000,00	0,00	0,00	0,00	3.000,00	
Turismo	100.000,00	100.000,00	0,00	0,00	0,00	100.000,00	0,00	0,00	0,00	100.000,00	
Energia	150.000,00	150.000,00	0,00	0,00	0,00	150.000,00	0,00	0,00	0,00	150.000,00	
Energia Elétrica	150.000,00	150.000,00	0,00	0,00	0,00	150.000,00	0,00	0,00	0,00	150.000,00	
Transporte	1.638.000,00	1.627.627,00	403.525,10	403.525,10	0,65	1.224.101,90	49.375,08	49.375,08	0,48	1.578.251,92	
Transportes Coletivos Urbanos	938.000,00	927.627,00	403.525,10	403.525,10	0,65	524.101,90	49.375,08	49.375,08	0,48	878.251,92	
Transporte Rodoviário	700.000,00	700.000,00	0,00	0,00	0,00	700.000,00	0,00	0,00	0,00	700.000,00	
Desporto e Lazer	3.330.000,00	3.330.000,00	39.500,00	39.500,00	0,06	3.290.500,00	7.061,40	7.061,40	0,07	3.322.938,60	
Desporto Comunitário	2.520.000,00	2.520.000,00	39.500,00	39.500,00	0,06	2.480.500,00	7.061,40	7.061,40	0,07	2.512.938,60	
Lazer	810.000,00	810.000,00	0,00	0,00	0,00	810.000,00	0,00	0,00	0,00	810.000,00	
Encargos Especiais	1.050.000,00	1.050.000,00	625.943,08	625.943,08	1,02	424.056,92	129.089,87	129.089,87	1,24	920.910,13	
Serviço da Dívida Interna	500.000,00	500.000,00	381.943,08	381.943,08	0,62	118.056,92	85.019,65	85.019,65	0,82	414.980,35	
Outros Encargos Especiais	550.000,00	550.000,00	244.000,00	244.000,00	0,40	306.000,00	44.070,22	44.070,22	0,42	505.929,78	
Reserva de Contingência	400.000,00	400.000,00	0,00	0,00	0,00	400.000,00	0,00	0,00	0,00	400.000,00	
Reserva de Contingência	400.000,00	400.000,00	0,00	0,00	0,00	400.000,00	0,00	0,00	0,00	400.000,00	
Despesas (Intra-Orçamentárias) (II)	0,00	0,00	0,00	0,00	0,00	0,00	0,00	0,00	0,00	0,00	
Total (III) (I + II)	103.973.000,00	103.973.000,00	61.666.777,73	61.666.777,73	100,00	42.306.222,27	10.386.767,60	10.386.767,60	100,00	93.586.232,40	

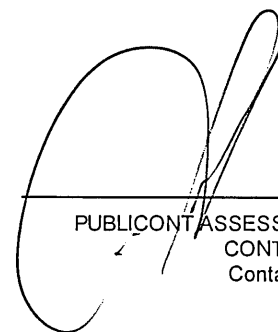
GOVERNO MUNICIPAL DE JAGUARIBE
Relatório Resumido de Execução Orçamentária
Demonstrativo da Execução das Despesas por Função/Subfunção
Orçamento Fiscal e da Seguridade Social
Período: Janeiro a Fevereiro de 2016/Bimestre: Janeiro e Fevereiro

RRFO - Anexo 2 (LRF - Art. 52, inciso II, alínea "c")


Em reais



JOSE ABNER NOGUEIRA DIOGENES PINHEIRO
PREFEITO MUNICIPAL



PUBLICONT ASSESSORIA E PLANEJAMENTO
CONTABIL LTDA
Contador - CRC



ACCORD CONTABILIDADE E AUDITORIA S/S
Ass. em Controle Interno



VALNEI PEIXOTO SILVA
Sec. Municipal de Planej. e Gestão

GOVERNO MUNICIPAL DE JAGUARIBE

Relatório Resumido de Execução Orçamentária

Demonstrativo da Receita Corrente Líquida

Orçamento Fiscal e da Seguridade Social

Período: Janeiro a Fevereiro de 2016/Bimestre: Janeiro e Fevereiro

RRFO - Anexo 3 (LRF, Art. 53, inciso I)

Especificação	Evolução da Receita Realizada nos Últimos 12 Meses												Total	Em reais
	Março/2015	Abril/2015	Maió/2015	Junho/2015	Julho/2015	Agosto/2015	Setembro/2015	Outubro/2015	Novembro/2015	Dezembro/2015	Janeiro/2016	Fevereiro/2016	(Últimos 12 Meses)	Atualizada do Exercício
Receitas Correntes (I)	4.997.443,13	6.362.200,42	5.517.458,21	5.451.794,36	4.917.418,18	5.500.828,79	4.675.852,78	5.511.814,81	5.488.677,77	11.542.354,77	7.045.208,60	6.105.250,90	73.116.302,72	87.224.628,00
Receita Tributária	277.364,71	223.244,43	232.065,16	158.193,51	334.949,79	369.939,41	332.629,80	410.424,49	445.574,22	489.276,38	303.032,96	270.340,08	3.847.034,94	4.341.950,00
IPTU	0,00	0,00	0,00	0,00	0,00	186.660,93	131.485,64	11.176,09	4.700,29	6.462,71	0,00	0,00	340.485,66	260.000,00
ISS	194.722,90	144.173,06	135.520,51	95.756,93	217.411,91	116.798,36	121.893,28	111.159,75	127.552,20	189.809,67	133.249,70	119.600,79	1.707.649,06	1.984.000,00
ITBI	895,55	2.519,44	10.599,67	754,57	14.054,64	2.405,86	1.185,94	1.624,27	1.871,24	12.174,78	1.289,06	4.397,15	53.772,17	60.000,00
IRRF	46.657,74	34.859,53	45.509,47	32.168,79	61.574,77	42.052,47	55.836,66	268.418,91	284.746,82	257.706,43	129.701,02	113.521,83	1.372.754,44	1.487.950,00
Outras Receitas Tributárias	35.088,52	41.692,40	40.435,51	29.513,22	41.908,47	22.021,79	22.228,28	18.045,47	26.703,67	23.122,79	38.793,18	32.820,31	372.373,61	550.000,00
Receita de Contribuições	90.147,88	46.711,21	164.742,18	118.113,67	124.663,18	136.700,23	119.507,01	128.647,65	125.980,02	129.361,68	139.308,58	123.000,45	1.446.883,74	1.200.000,00
Receita Patrimonial	71.120,76	69.677,70	84.650,99	83.183,60	85.227,98	79.452,77	84.274,91	74.948,78	71.072,24	110.119,33	59.478,98	76.684,60	949.892,64	945.000,00
Receita Agropecuária	0,00	0,00	0,00	0,00	0,00	0,00	0,00	0,00	0,00	0,00	0,00	0,00	0,00	0,00
Receita Industrial	0,00	0,00	0,00	0,00	0,00	0,00	0,00	0,00	0,00	0,00	0,00	0,00	0,00	0,00
Receita de Serviços	0,00	0,00	0,00	0,00	0,00	0,00	0,00	0,00	0,00	3.525.682,29	296.524,57	296.781,62	4.118.988,48	4.487.250,00
Transferências Correntes	4.536.422,13	6.003.439,19	4.931.949,90	5.067.170,12	4.346.479,65	4.886.339,83	4.124.089,09	4.876.841,91	4.801.191,21	7.179.477,65	6.230.232,75	5.267.379,80	62.251.013,23	75.125.680,00
Cota-Parte do FPM	1.456.472,97	1.571.920,28	1.933.023,46	1.681.926,38	1.473.311,94	1.456.598,46	1.214.375,19	1.382.160,23	1.560.567,41	2.638.816,60	1.703.385,82	2.132.392,77	20.204.951,51	19.597.280,00
Cota-Parte do ICMS	512.501,35	519.600,53	500.794,32	537.032,19	508.538,70	533.068,54	576.797,89	534.558,32	558.622,98	591.779,11	608.024,87	388.997,52	6.370.316,32	6.240.000,00
Cota-Parte do IPVA	137.046,90	133.266,83	104.260,43	40.552,80	38.220,74	21.915,86	14.893,09	18.829,79	17.872,64	10.699,85	144.569,32	242.004,83	924.133,08	1.232.000,00
Cota-Parte do ITR	292,92	730,14	208,73	56,63	113,73	34,93	1.163,33	4.141,29	79,10	5.408,93	49,63	321,61	12.600,97	6.400,00
Transferências da LC 87/1996														
Transferências da LC 61/1989														
Transferência do FUNDEB	1.202.726,76	1.792.001,54	1.357.429,00	1.277.570,11	1.073.427,74	1.173.849,80	1.127.505,68	1.147.752,46	1.239.432,85	1.361.668,74	1.338.943,23	1.303.420,39	15.395.728,30	14.500.000,00
Outras Transferências Correntes	1.227.381,23	1.985.919,87	1.036.233,96	1.530.032,01	1.252.866,80	1.700.872,24	1.189.353,91	1.789.399,82	1.424.616,23	2.571.104,42	2.435.259,88	1.200.242,68	19.343.283,05	33.550.000,00
Outras Receitas Correntes	22.387,65	19.127,89	104.049,98	25.133,46	26.097,58	28.396,55	15.351,97	20.951,98	44.860,08	108.437,44	16.630,76	71.064,35	502.489,69	1.124.748,00
Deduções (II)	421.718,48	447.026,00	508.557,06	452.787,69	359.291,10	403.187,51	362.308,45	388.880,61	428.319,42	481.356,61	492.108,64	553.534,00	5.299.075,57	6.439.120,00
Contribuição Servidor para o Plano de Previdência	0,00	0,00	0,00	0,00	0,00	0,00	0,00	0,00	0,00	0,00	0,00	0,00	0,00	0,00
Compensações Financ. entre Regimes Previdência	0,00	0,00	0,00	0,00	0,00	0,00	0,00	0,00	0,00	0,00	0,00	0,00	0,00	0,00
Dedução da Receita para Formação do FUNDEB	421.718,48	447.026,00	508.557,06	452.787,69	359.291,10	403.187,51	362.308,45	388.880,61	428.319,42	481.356,61	492.108,64	553.534,00	5.299.075,57	6.439.120,00
Receita Corrente Líquida (III) = (I - II)	4.575.724,65	5.915.174,42	5.008.901,15	4.999.006,67	4.558.127,08	5.097.641,28	4.313.544,33	5.122.934,20	5.060.358,35	11.060.998,16	6.553.099,96	5.551.716,90	67.817.227,15	80.785.508,00

Handwritten signature:

GOVERNO MUNICIPAL DE JAGUARIBE

Relatório Resumido de Execução Orçamentária

Demonstrativo da Receita Corrente Líquida

Orçamento Fiscal e da Seguridade Social


Período: Janeiro a Fevereiro de 2016/Bimestre: Janeiro e Fevereiro

RRFO - Anexo 3 (LRF, Art. 53, inciso I)

Em reais



JOSE ABNER NOGUEIRA DIOGENES PINHEIRO
PREFEITO MUNICIPAL



PUBLICONT ASSESSORIA E PLANEJAMENTO
CONTABIL LTDA
Contador - CRC



ACCORD CONTABILIDADE E AUDITORIA S/S
Ass. em Controle Interno



VALNEI PEIXOTO SILVA
Sec. Municipal de Planej. e Gestão

GOVERNO MUNICIPAL DE JAGUARIBE
Relatório Resumido de Execução Orçamentária
Demonstrativo das Receitas e Despesas Previdenciárias do Regime Próprio de Previdência dos Servidores
Orçamento da Seguridade Social
Período: Janeiro a Fevereiro de 2016/Bimestre: Janeiro e Fevereiro

RREO - Anexo IV (LRF, Art. 53, inciso II)

R\$ 1,00

Receitas	Previsão Inicial	Previsão Atualizada	Receitas Realizadas		
			No Bimestre	Até o Bimestre 2016	Até o Bimestre 2015
Receitas Previdenciárias (Exceto Intra-Orçamentárias) (I)					
(-) Deduções da Receita					
Deduções da Receita Patrimonial			0,00	0,00	
Receitas Previdenciárias (Intra-Orçamentárias) (II)					
Receitas Intra-Orçamentárias	0,00	0,00	0,00	0,00	0,00
Total das Receitas Previdenciárias - RPPS (III) = (I + II)	0,00	0,00	0,00	0,00	0,00

Despesas	Dotação Inicial	Dotação Atualizada	Despesas Liquidadas		
			No Bimestre	Até o Bimestre 2016	Até o Bimestre 2015
Despesas Previdenciárias (Exceto Intra-Orçamentárias) (IV)					
Despesas Previdenciárias (Intra-Orçamentárias) (V)					
Despesas Intra-Orçamentárias	0,00	0,00	0,00	0,00	0,00
Total das Despesas Previdenciárias - RPPS (VI) = (IV + V)	0,00	0,00	0,00	0,00	0,00

Resultado Previdenciário - RPPS (VII) = (III - IV)	0,00	0,00	0,00	0,00	0,00
---	-------------	-------------	-------------	-------------	-------------

Aportes de Recursos para o Regime Próprio de Previdência do Servidor	Previsão Inicial	Previsão Atualizada	Receitas Realizadas		
			No Bimestre	Até o Bimestre 2016	Até o Bimestre 2015
---	---	---	---	---	---

Reserva Orçamentária do RPPS	Previsão Orçamentária
Valor	0,00

Bens e Direitos do RPPS	Janeiro	Período de Referência	
		2016	2015
Caixa	0,00	0,00	0,00
Banco	0,00	0,00	0,00
Investimentos	---	---	---
Outros Bens e Direitos	---	---	---


Receitas Intra-Orçamentárias	Previsão Inicial	Previsão Atualizada	Receitas Realizadas		
			No Bimestre	Até o Bimestre 2016	Até o Bimestre 2015

GOVERNO MUNICIPAL DE JAGUARIBE
 Relatório Resumido de Execução Orçamentária
Demonstrativo das Receitas e Despesas Previdenciárias do Regime Próprio de Previdência dos Servidores
 Orçamento da Seguridade Social
 Período: Janeiro a Fevereiro de 2016/Bimestre: Janeiro e Fevereiro


RREO - Anexo IV (LRF, Art. 53, inciso II)

R\$ 1,00

(-) Deduções da Receita					
Total das Receitas Previdenciárias Intra-Orçamentárias	0,00	0,00	0,00	0,00	0,00
Despesas Intra-Orçamentárias	Dotação Inicial	Dotação Atualizada	Despesas Liquidadas		
			No Bimestre	Até o Bimestre 2016	Até o Bimestre 2015
Total das Despesas Previdenciárias Intra-Orçamentárias	0,00	0,00	0,00	0,00	0,00


 JOSE ABNER NOGUEIRA DIOGENES PINHEIRO
 PREFEITO MUNICIPAL


 PUBLICONT ASSESSORIA E PLANEJAMENTO
 CONTABIL LTDA
 Contador - CRC


 ACCORD CONTABILIDADE E AUDITORIA S/S
 Ass. em Controle Interno


 VALNEI PEIXOTO SILVA
 Sec. Municipal de Planej. e Gestão

GOVERNO MUNICIPAL DE JAGUARIBE
 Relatório Resumido de Execução Orçamentária
Demonstrativo do Resultado Nominal
 Orçamento Fiscal e da Seguridade Social
 Período: Janeiro a Fevereiro de 2016/Bimestre: Janeiro e Fevereiro

RREO - Anexo 5 (LRF, Art. 53, inciso III)

Em reais

DÍVIDA FISCAL LÍQUIDA	SALDO		
	Em 31/Dez/2015 (a)	Em 31/Dez/2015 (b)	Em Fevereiro (c)
DÍVIDA CONSOLIDADA (I)	5.294.067,51	5.294.067,51	5.177.351,88
DEDUÇÕES (II)	6.276.823,10	6.276.823,10	9.893.167,77
Disponibilidade de Caixa Bruta	8.508.203,99	8.508.203,99	9.876.425,53
Demais Haveres Financeiros			
(-) Restos a Pagar Processados (Exceto Precatórios)	2.231.380,89	2.231.380,89	-16.742,24
DÍVIDA CONSOLIDADA LÍQUIDA (III) = (I - II)	-982.755,59	-982.755,59	-4.715.815,89
RECEITAS DE PRIVATIZAÇÕES (IV)			
PASSIVOS RECONHECIDOS (V)			
DÍVIDA FISCAL LÍQUIDA (VI) = (III + IV - V)	-982.755,59	-982.755,59	-4.715.815,89

RESULTADO NOMINAL	PERÍODO DE REFERÊNCIA	
	No Bimestre (c-b)	Até o Bimestre (c-a)
DÍVIDA CONSOLIDADA (I)	-3.733.060,30	-3.733.060,30

DISCRIMINAÇÃO DA META FISCAL	VALOR CORRENTE
META DE RESULTADO NOMINAL FIXADA NO ANEXO DE METAS FISCAIS DA LDO PARA O EXERCÍCIO DE REFERÊNCIA	964.037,10

REGIME PREVIDENCIÁRIO


DÍVIDA FISCAL LÍQUIDA PREVIDENCIÁRIA	SALDO		
	Em 31/Dez/2015	Em 31/Dez/2015	Em Fevereiro
DÍVIDA CONSOLIDADA PREVIDENCIÁRIA (VII)	0,00	0,00	0,00
Passivo Atuarial			
Demais Dívidas			
DEDUÇÕES (II)	0,00	0,00	0,00
Disponibilidade de Caixa Bruta	0,00	0,00	0,00
Investimentos			


Handwritten signatures and initials:
 cmw
 jaguaribe


GOVERNO MUNICIPAL DE JAGUARIBE
 Relatório Resumido de Execução Orçamentária
Demonstrativo do Resultado Nominal
 Orçamento Fiscal e da Seguridade Social
 Período: Janeiro a Fevereiro de 2016/Bimestre: Janeiro e Fevereiro

RRFO - Anexo 5 (LRF, Art. 53, inciso III)

	Em reais		
Demais Haveres Financeiros			
(-) Restos a Pagar Processados	0,00	0,00	0,00
DÍVIDA CONSOLIDADA LÍQUIDA (VIII)			
PREVIDENCIÁRIA (IX) = (VII - VIII)	0,00	0,00	0,00
PASSIVOS RECONHECIDOS (X)			
DÍVIDA FISCAL LÍQUIDA PREVIDENCIÁRIA (XI)=(IX-X)	0,00	0,00	-4.715.815,89


 JOSE ABNER NOGUEIRA DIOGENES PINHEIRO
 PREFEITO MUNICIPAL


 PUBLICONT ASSESSORIA E PLANEJAMENTO
 CONTABIL LTDA
 Contador - CRC


 ACCORD CONTABILIDADE E AUDITORIA S/S
 Ass. em Controle Interno


 VALNET PEIXOTO SILVA
 Sec. Municipal de Planej. e Gestão

GOVERNO MUNICIPAL DE JAGUARIBE

Relatório Resumido de Execução Orçamentária

Demonstrativo do Resultado Primário

Orçamento Fiscal e da Seguridade Social

Período: Janeiro a Fevereiro de 2016/Bimestre: Janeiro e Fevereiro

RREO - Anexo 6 (LRF, Art. 53, inciso III)

Em reais

Receitas Primárias	Previsão Atualizada	Receitas Realizadas	
		Até o Bimestre 2016	Até o Bimestre 2015
Receitas Primárias			
Receitas Primárias Correntes (I)	81.792.378,00	11.375.347,09	12.253.014,31
Receitas Tributárias	4.341.950,00	573.373,04	445.900,97
IPTU	260.000,00	0,00	0,00
ISS	1.984.000,00	252.850,49	215.554,09
ITBI	60.000,00	5.686,21	885,33
IRRF	1.487.950,00	243.222,85	125.786,08
Outras Receitas Tributárias	550.000,00	71.613,49	103.675,47
Receitas de Contribuições	1.200.000,00	262.309,03	196.507,17
Receitas Previdenciárias	0,00	0,00	0,00
Outras Receitas de Contribuições	1.200.000,00	262.309,03	196.507,17
Receita Patrimonial Líquida	0,00	0,00	0,00
Receita Patrimonial	945.000,00	136.163,58	120.749,40
(-) Aplicações Financeiras	945.000,00	136.163,58	120.749,40
Transferências Correntes	75.125.680,00	10.451.969,91	11.277.905,76
Cota-Parte do FPM	19.597.280,00	3.068.622,93	3.958.601,63
Cota-Parte do ICMS	6.240.000,00	797.617,94	1.018.169,55
Cota-Parte do IPVA	1.232.000,00	309.259,44	459.676,68
Convênios	6.120.000,00	20.681,16	0,00
Outras Transferências Correntes	41.936.400,00	6.255.788,44	5.841.457,90
Demais Receitas Correntes	1.124.748,00	87.695,11	332.700,41
Dívida Ativa	400.000,00	53.295,24	108.939,65
Diversas Receitas Correntes	724.748,00	34.399,87	223.760,76
Receitas de Capital (II)	16.748.372,00	1.520.452,90	760.721,75
Operações de Crédito (III)	0,00	0,00	0,00
Amortização de Empréstimos (IV)	0,00	0,00	0,00
Alienação de Bens (V)	0,00	0,00	0,00
Transferências de Capital	16.598.372,00	1.520.452,90	760.721,75
Convênios	16.598.372,00	1.520.452,90	760.721,75
Outras Transferências de Capital	0,00	0,00	0,00
Outras Receitas de Capital	150.000,00	0,00	0,00
Receitas Primárias de Capital (VI) = (II - III - IV - V)	16.748.372,00	1.520.452,90	760.721,75
Receita Primária Total (VII) = (I + VI)	98.540.750,00	12.895.799,99	13.013.736,06



GOVERNO MUNICIPAL DE JAGUARIBE
Relatório Resumido de Execução Orçamentária

Demonstrativo do Resultado Primário

Orçamento Fiscal e da Seguridade Social

Período: Janeiro a Fevereiro de 2016/Bimestre: Janeiro e Fevereiro

RRFO - Anexo 6 (LRF, Art. 53, inciso III)

<u>Despesas Primárias</u>	Dotação Atualizada	Despesas Empenhadas		Despesas Liquidadas		Insc. Restos a Pagar Ñ Proc.	
		Até o Bimestre 2016	Até o Bimestre 2015	Até o Bimestre 2016	Até o Bimestre 2015	Em 2016	Em 2015
Despesas Primárias							
Despesas Correntes (VIII)	82.650.502,66	60.406.802,57	51.816.407,34	8.407.108,82	6.897.520,98		
Pessoal e Encargos Sociais	43.767.000,00	39.554.075,00	32.920.719,47	5.674.007,39	4.925.421,70		
Juros e Encargos da Dívida (IX)	60.000,00	50.000,00	36.000,00	11.996,27	3.554,34		
Outras Despesas Correntes	38.823.502,66	20.802.727,57	18.859.687,87	2.721.105,16	1.968.544,94		
Despesas Primárias Correntes (X) = (VIII - IX)	82.590.502,66	60.356.802,57	51.780.407,34	8.395.112,55	6.893.966,64		
Despesas de Capital (XI)	20.922.497,34	3.387.061,43	2.470.040,47	2.333.849,84	1.846.837,44		
Investimentos	20.269.059,95	2.892.214,16	2.220.040,47	2.217.134,21	1.747.444,17		
Inversões Financeiras	0,00	0,00	0,00	0,00	0,00		
Concessão de Empréstimo (XII)							
Aquisição de Título de Capital Já Integralizado (XIII)							
Demais Inversões Financeiras	0,00	0,00	0,00	0,00	0,00		
Amortização da Dívida (XIV)	653.437,39	494.847,27	250.000,00	116.715,63	99.393,27		
Despesas Primárias de Capital (XV) = (XI - XII - XIII - XIV)	20.269.059,95	2.892.214,16	2.220.040,47	2.217.134,21	1.747.444,17		
Reserva de Contingência (XVI)	400.000,00						
Reserva do RPPS (XVII)	0,00						
Despesas Primária Total (XVIII) = (X + XV + XVI + XVII)	103.259.562,61	63.249.016,73	54.000.447,81	10.612.246,76	8.641.410,81		
Resultado Primário (XIX) = (VII - XVIII)	-4.718.812,61	-50.353.216,74	-40.986.711,75				
Saldo de Exercícios Anteriores							
Discriminação da Meta Fiscal						Valor Corrente	
Meta de Resultado Primário Fixada no Anexo de Metas Fiscais da LDO P/ O Exercício de Referência						0,00	

dm
Jaguaribe

GOVERNO MUNICIPAL DE JAGUARIBE

Relatório Resumido de Execução Orçamentária

Demonstrativo do Resultado Primário

Orçamento Fiscal e da Seguridade Social

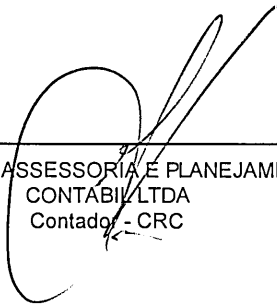
Período: Janeiro a Fevereiro de 2016/Bimestre: Janeiro e Fevereiro

RREO - Anexo 6 (LRF, Art. 53, inciso III)

Em reais




JOSE ABNER NOGUEIRA DIOGENES PINHEIRO
PREFEITO MUNICIPAL



PUBLICONT ASSESSORIA E PLANEJAMENTO
CONTABIL LTDA
Contador - CRC



ACCORD CONTABILIDADE E AUDITORIA S/S
Ass. em Controle Interno



VALNEI PEIXOTO SILVA
Sec. Municipal de Planej. e Gestão

Relatório Resumido de Execução Orçamentária
Restos a Pagar por Poder e Órgão
 Orçamento Fiscal e da Seguridade Social
 Período: Janeiro a Fevereiro de 2016/Bimestre: Janeiro e Fevereiro

RREO - Anexo VII (LRF, Art. 52, inciso I, alíneas "a" e "b" do inciso II e §1º)

RREO - Anexo VII (LRF, art. 53, inciso V)


R\$ 1,00

PODER/ÓRGÃO	RESTOS A PAGAR PROCESSADOS					RESTOS A PAGAR NÃO PROCESSADOS				
	Inscritos		Cancelados	Pagos	A Pagar	Inscritos		Cancelados	Pagos	A Pagar
	Em Exercícios Anteriores	Em 31 de Dezembro de 2015				Em Exercícios Anteriores	Em 31 de Dezembro de 2015			
RESTOS A PAGAR (EXCETO INTRA-ORÇAMENTÁRIOS) (I)										
EXECUTIVO										
Gabinete do Prefeito	160,00	12.933,11	0,00	12.933,11	160,00	12.948,00	4.376,00	0,00	4.376,00	12.948,00
Secretaria de Planejamento e Gestão	6.100,00	163.443,35	0,00	136.892,74	32.650,61	135.000,00	159.552,60	65,30	47.068,30	247.419,00
Fundo Municipal de Educacao	141.726,59	1.511.199,21	0,00	855.653,30	797.272,50	0,00	82.803,40	1,22	61.612,38	21.189,80
Secretaria da Cidade e Infra-Estrutura	13.986,51	420.490,19	0,00	377.628,46	56.848,24	322.888,92	254.016,48	0,00	254.016,48	322.888,92
Sec. de Desenvolvimento Rural, Aquicultura e Meio Ambiente	750,00	27.865,97	0,00	27.094,23	1.521,74	0,00	25.114,00	0,00	5.314,00	19.800,00
Fundo Municipal de Saúde	70.817,61	879.380,18	0,00	589.721,70	360.476,09	105.594,16	235.386,06	0,00	75.251,50	265.728,72
Fundo Municipal de Assistencia Social	2.082,00	136.786,07	0,00	121.730,04	17.138,03	5.174,11	53.774,42	176,19	45.673,23	13.099,11
Secretaria do Esporte, Juventude e Cultura	320,00	34.578,82	0,00	32.906,19	1.992,63	6.400,00	23.854,00	0,00	0,00	30.254,00
Servico Autonomo de Agua e Esgoto-Saae	0,00	92.853,54	0,00	92.853,54	0,00	0,00	51.547,85	0,00	47.547,85	4.000,00
Secretaria de Desenvolvimento Econômico	80,00	0,00	0,00	0,00	80,00	0,00	0,00	0,00	0,00	0,00
Reserva de Contingencia	0,00	0,00	0,00	0,00	0,00	0,00	0,00	0,00	0,00	0,00
Secretaria de Ciencias e Tecnologia	0,00	0,00	0,00	0,00	0,00	0,00	0,00	0,00	0,00	0,00
LEGISLATIVO										
Camara Municipal de Jaguaribe	0,00	1.709,82	0,00	1.709,82	0,00	0,00	0,00	0,00	0,00	0,00
RESTOS A PAGAR (INTRA-ORÇAMENTÁRIOS) (II)										
TOTAL (III) = (I + II)	236.022,71	3.281.240,26	0,00	2.249.123,13	1.268.139,84	588.005,19	890.424,81	242,71	540.859,74	937.327,55

Am *Luiz*

Relatório Resumido de Execução Orçamentária
Restos a Pagar por Poder e Órgão
Orçamento Fiscal e da Seguridade Social
Período: Janeiro a Fevereiro de 2016/Bimestre: Janeiro e Fevereiro


RREO - Anexo VII (LRF, Art. 52, inciso I, alíneas "a" e "b" do inciso II e §1º)



JOSE ABNER NOGUEIRA DIOGENES PINHEIRO
PREFEITO MUNICIPAL



PUBLICONT ASSESSORIA E PLANEJAMENTO
CONTABIL LTDA
Contador - CRC



ACCORD CONTABILIDADE E AUDITORIA S/S
Ass. em Controle Interno



VALNEI PEIXOTO SILVA
Sec. Municipal de Planej. e Gestão

GOVERNO MUNICIPAL DE JAGUARIBE
Relatório Resumido da Execução Orçamentária
Demonstrativo das Receitas e Despesas com Manutenção e Desenvolvimento do Ensino - MDE
Orçamentos Fiscal e da Seguridade Social
Período: Janeiro a Fevereiro de 2016/Bimestre: Janeiro e Fevereiro

REO - ANEXO VIII (LDB, art. 72)

R\$ 1,00

RECEITAS DO ENSINO

RECEITA RESULTANTE DE IMPOSTOS (caput do art. 212 da Constituição)	PREVISÃO INICIAL	PREVISÃO ATUALIZADA	RECEITAS REALIZADAS		
			No Bimestre	Até o Bimestre	%
- RECEITAS DE IMPOSTOS	3.736.950,00	3.736.950,00	567.444,95	567.444,95	15,18
Imposto de Renda Retido nas Fontes sobre os Rendimentos do Trabalho	1.000.000,00	1.000.000,00	95.189,10	95.189,10	9,51
Imposto de Renda Retido nas Fontes sobre Outros Rendimentos	487.950,00	487.950,00	148.033,75	148.033,75	30,33
Imposto sobre Transmissão "Inter Vivos" de Bens Imóveis e de Direitos Reais sobre Im	60.000,00	60.000,00	5.686,21	5.686,21	9,47
Imposto sobre Serviços de Qualquer Natureza	1.584.000,00	1.584.000,00	212.899,89	212.899,89	13,44
ISS DE PESSOA JURÍDICA - ARRECAÇÃO DO SIMPLES NACIONAL	400.000,00	400.000,00	39.950,60	39.950,60	9,98
Multas e Juros de Mora do Imposto sobre a Propriedade Predial e Territorial Urbana – I	30.000,00	30.000,00	2.543,16	2.543,16	8,47
Multas e Juros de Mora de Outros Tributos	75.000,00	75.000,00	9.847,00	9.847,00	13,12
Receita da Dívida Ativa do Imposto sobre a Propriedade Predial e Territorial Urbana – II	100.000,00	100.000,00	53.295,24	53.295,24	53,29
- RECEITAS DE TRANSFERÊNCIAS CONSTITUCIONAIS LEGAIS	32.195.600,00	32.195.600,00	5.228.214,44	5.228.214,44	16,23
Cota-Parte do Fundo de Participação dos Municípios - Cota Mensal	22.787.600,00	22.787.600,00	3.835.778,59	3.835.778,59	16,83
Cota-Parte do Imposto Sobre a Propriedade Territorial Rural	8.000,00	8.000,00	371,24	371,24	4,64
Transferência Financeira do ICMS – Desoneração – L.C. Nº 87/96	30.000,00	30.000,00	4.108,46	4.108,46	13,69
Cota-Parte do ICMS	7.800.000,00	7.800.000,00	997.022,39	997.022,39	12,78
Cota-Parte do IPVA	1.540.000,00	1.540.000,00	386.574,15	386.574,15	25,10
Cota-Parte do IPI sobre Exportação	30.000,00	30.000,00	4.359,61	4.359,61	14,53
- TOTAL DAS RECEITAS DE IMPOSTOS (1 + 2)	35.932.550,00	35.932.550,00	5.795.659,39	5.795.659,39	0,00

RECEITAS ADICIONAIS PARA FINANCIAMENTO DO ENSINO	PREVISÃO INICIAL	PREVISÃO ATUALIZADA	RECEITAS REALIZADAS		
			No Bimestre	Até o Bimestre	%
- RECEITAS DA APLICAÇÃO FINANCEIRA DE OUTROS RECURSOS VINCULADOS A	0,00	0,00	0,00	0,00	0,00
- RECEITA DE TRANSFERÊNCIAS DO FNDE	3.560.000,00	3.560.000,00	313.912,39	313.912,39	8,81
Transferências do Salário-Educação	800.000,00	800.000,00	74.899,66	74.899,66	9,36
Transferências Diretas do FNDE referentes ao Programa Dinheiro Direto na Escola – P	60.000,00	60.000,00	128.892,42	128.892,42	214,82
Transferências Diretas do FNDE referentes ao Programa Nacional de Alimentação Esc	2.300.000,00	2.300.000,00	75.024,00	75.024,00	3,26
Transferências Diretas do FNDE referentes ao Programa Nacional de Apoio ao Transp	400.000,00	400.000,00	35.096,31	35.096,31	8,77
- RECEITA DE TRANSFERÊNCIA DE CONVÊNIOS	0,00	0,00	0,00	0,00	0,00
- OUTRAS RECEITAS PARA FINANCIAMENTO DO ENSINO	0,00	0,00	0,00	0,00	0,00
- TOTAL DAS RECEITAS PARA FINANCIAMENTO DO ENSINO (4 + 5 + 6 + 7 + 8)	3.560.000,00	3.560.000,00	313.912,39	313.912,39	8,81

FUNDEB

RECEITA RESULTANTE DE IMPOSTOS (caput do art. 212 da Constituição)	PREVISÃO INICIAL	PREVISÃO ATUALIZADA	RECEITAS REALIZADAS		
			No Bimestre	Até o Bimestre	%
0 - RECEITAS DESTINADAS AO FUNDEB	6.439.120,00	6.439.120,00	1.045.642,64	1.045.642,64	16,23
Dedução FUNDEB - <Cota-Parte do FPM>	4.557.520,00	4.557.520,00	767.155,66	767.155,66	16,83
Dedução FUNDEB - <Cota-Parte do ITR>	1.600,00	1.600,00	74,23	74,23	4,63
Dedução FUNDEB - <Cota-Parte ICMS L.C>	6.000,00	6.000,00	821,68	821,68	13,69
Dedução FUNDEB - <Cota-Parte do ICMS>	1.560.000,00	1.560.000,00	199.404,45	199.404,45	12,78
Dedução FUNDEB - <Cota-Parte do IPVA>	308.000,00	308.000,00	77.314,71	77.314,71	25,10
Dedução FUNDEB - <Cota-Parte IPI\Exp.>	6.000,00	6.000,00	871,91	871,91	14,53
1 - RECEITAS RECEBIDAS PELO FUNDEB	21.100.000,00	21.100.000,00	4.147.673,36	4.147.673,36	19,65
11.1 - Transferências de Recursos do FUNDEB	14.500.000,00	14.500.000,00	2.642.363,62	2.642.363,62	18,22
11.2 - Complementação da União ao FUNDEB	6.500.000,00	6.500.000,00	1.495.959,38	1.495.959,38	23,01
11.3 - Receita de Aplicação Financeira dos Recursos do FUNDEB	100.000,00	100.000,00	9.350,36	9.350,36	9,35
2 - RESULTADOS DAS TRANSFERÊNCIAS DO FUNDEB (11.1 - 10)	8.060.880,00	8.060.880,00	1.596.720,98	1.596.720,98	19,80

Acréscimo Resultante das Transferência do FUNDEB


Am *Wagner*

GOVERNO MUNICIPAL DE JAGUARIBE
Relatório Resumido da Execução Orçamentária
Demonstrativo das Receitas e Despesas com Manutenção e Desenvolvimento do Ensino - MDE
Orçamentos Fiscal e da Seguridade Social

Período: Janeiro a Fevereiro de 2016/Bimestre: Janeiro e Fevereiro

REO - ANEXO VIII (LDB. art. 72)

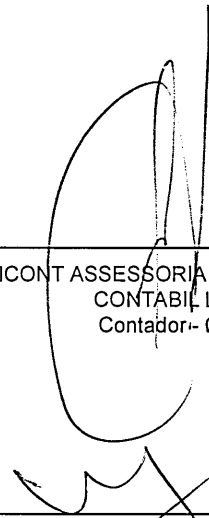
R\$ 1,00



JOSE ABNER NOGUEIRA DIOGENES PINHEIRO
PREFEITO MUNICIPAL



ACCORD CONTABILIDADE E AUDITORIA S/S
Ass. em Controle Interno



PUBLICONT ASSESSORIA E PLANEJAMENTO
CONTABIL LTDA
Contador- CRC

VALNEI PEIXOTO SILVA
Sec. Municipal de Planej. e Gestão

GOVERNO MUNICIPAL DE JÁGUARIBE
Relatório Resumido da Execução Orçamentária

Demonstrativo das Receitas e Despesas com Manutenção e Desenvolvimento do Ensino - MDE

Orçamentos Fiscal e da Seguridade Social

Período: Janeiro a Fevereiro de 2016/Bimestre: Janeiro e Fevereiro

REO - ANEXO VIII (LDB. art. 72)

R\$ 1,00

DESPESAS DO FUNDEB	DOTAÇÃO INICIAL	DOTAÇÃO ATUALIZADA	DESPESAS LIQUIDADAS		
			No Bimestre	Até o Bimestre	%
3 - PAGAMENTO DOS PROFISSIONAIS DO MAGISTÉRIO	31.181.000,00	30.828.279,28	1.931.805,09	1.931.805,09	46,57
13.1 - Com Educação Infantil	4.390.000,00	4.390.000,00	348.883,67	348.883,67	7,94
13.2 - Com Ensino Fundamental	26.791.000,00	26.438.279,28	1.582.921,42	1.582.921,42	5,98
13.3 - Com Educação Básica	70.000,00	70.000,00	0,00	0,00	0,00
4 - OUTRAS DESPESAS	31.181.000,00	30.828.279,28	0,00	0,00	0,00
14.1 - Com Educação Infantil	4.390.000,00	4.390.000,00	86.908,18	86.908,18	1,97
14.2 - Com Ensino Fundamental	26.791.000,00	26.438.279,28	706.723,92	706.723,92	2,67
14.3 - Com Educação Básica	70.000,00	70.000,00	0,00	0,00	0,00
5 - TOTAL DAS DESPESAS DO FUNDEB (13 + 14)	62.502.000,00	61.796.558,56	2.725.437,19	2.725.437,19	4,41

DEDUÇÕES PARA FINS DE LIMITE DO FUNDEB PARA PAGAMENTO DOS PROFISSIONAIS DO MAGISTÉRIO	VALOR
6 - RESTOS A PAGAR INSCRITOS NO EXERCÍCIO SEM DISPONIBILIDADE FINANCEIRA DE RECURSOS DO FUNDEB	17.736.028,94
7 - DESPESAS CUSTEADAS COM O SUPERÁVIT FINANCEIRO DO EXERCÍCIO ANTERIOR DO FUNDEB	0,00
8 - TOTAL DAS DEDUÇÕES CONSIDERADAS PARA FINS DE LIMITE DO FUNDEB (16 + 17)	17.736.028,94
9 - MÍNIMO DE 60% NA REMUNERAÇÃO DO MAGISTÉRIO COM EDUCAÇÃO INFANTIL E ENSINO FUNDAMENTAL (13 / 11) x 100) %	46,57
CONTROLE DA UTILIZAÇÃO DE RECURSOS NO EXERCÍCIO SUBSEQUENTE	VALOR
10 - RECURSOS RECEBIDOS DO FUNDEB EM [EXERCÍCIO ANTERIOR] QUE NÃO FORAM UTILIZADOS	0,00
11 - DESPESAS CUSTEADAS COM O SALDO DO ITEM 20 ATÉ O 1º TRIMESTRE DE [EXERCÍCIO]	0,00

MANUTENÇÃO E DESENVOLVIMENTO DO ENSINO - DESPESAS CUSTEADAS COM A RECEITA RESULTANTE DE IMPOSTOS E RECURSOS DO FUNDEB

RECEITAS COM AÇÕES TÍPICAS DE MDE	PREVISÃO INICIAL	PREVISÃO ATUALIZADA	RECEITAS REALIZADAS		
			No Bimestre	Até o Bimestre	%
2 - IMPOSTOS E TRANSFERÊNCIAS DESTINADAS À MDE (25% de 3)	8.983.137,50	8.983.137,50	1.448.914,84	1.448.914,84	16,12

DESPESAS COM AÇÕES TÍPICAS DE MDE	DOTAÇÃO INICIAL	DOTAÇÃO ATUALIZADA	DESPESAS LIQUIDADAS		
			No Bimestre	Até o Bimestre	%
3 - EDUCAÇÃO INFANTIL	4.390.000,00	4.390.000,00	465.177,00	465.177,00	10,59
4 - ENSINO FUNDAMENTAL	26.791.000,00	26.438.279,28	3.309.328,47	3.309.328,47	12,51
5 - ENSINO MÉDIO	880.000,00	883.645,00	75.890,66	75.890,66	8,58
6 - ENSINO SUPERIOR	80.000,00	80.000,00	0,00	0,00	0,00
7 - ENSINO PROFISSIONAL NÃO INTEGRADO AO ENSINO REGULAR	0,00	0,00	0,00	0,00	0,00
8 - OUTRAS	4.836.000,00	5.185.075,72	424.041,41	424.041,41	8,17
9 - TOTAL DAS DESPESAS COM AÇÕES TÍPICAS DE MDE (23 + 24 + 25 + 26 + 27 + 28)	36.977.000,00	36.977.000,00	4.274.437,54	4.274.437,54	11,55

DEDUÇÕES CONSIDERADAS PARA FINS DE LIMITE CONSTITUCIONAL	VALOR
10 - RESULTADO LÍQUIDO DAS TRANSFERÊNCIAS DO FUNDEB = (12)	1.596.720,98
11 - DESPESAS CUSTEADAS COM A COMPLEMENTAÇÃO DO FUNDEB NO EXERCÍCIO	1.495.959,38
12 - RECEITA DE APLICAÇÃO FINANCEIRA DOS RECURSOS DO FUNDEB ATÉ O BIMESTRE = (50 h)	9.350,36
13 - DESPESAS CUSTEADAS COM O SUPERÁVIT FINANCEIRO, DO EXERCÍCIO ANTERIOR, DO FUNDEB	0,00
14 - DESPESAS CUSTEADAS COM O SUPERÁVIT FINANCEIRO, DO EXERCÍCIO ANTERIOR, DE OUTROS RECURSOS DE IMPOSTOS	0,00
15 - RESTOS A PAGAR INSCRITOS NO EXERCÍCIO ANTERIOR SEM DISPONIBILIDADE FINANCEIRA DE RECURSOS DE IMPOSTOS VINCULADOS AO	0,00
16 - CANCELAMENTO, NO EXERCÍCIO, DE RESTOS A PAGAR INSCRITOS COM DISPONIBILIDADE FINANCEIRA DE RECURSOS DE IMPOSTOS VINCL	0,00
17 - TOTAL DAS DEDUÇÕES CONSIDERADAS PARA FINS DE LIMITE CONSTITUCIONAL (30 + 31 + 32 + 33 + 34 + 35 + 36)	3.102.030,72
18 - TOTAL DAS DESPESAS PARA FINS DE LIMITE (29 - 37)	1.172.406,82
19 - MÍNIMO DE 25% DAS RECEITAS RESULTANTE DE IMPOSTOS EM MDE ((38 / 3) * 100)	20,22

OUTRAS INFORMAÇÕES PARA CONTROLE					
OUTRAS DESPESAS CUSTEADAS COM RECEITAS ADICIONAIS PARA FINANCIAMENTO DO ENSINO	DOTAÇÃO INICIAL	DOTAÇÃO ATUALIZADA	DESPESAS LIQUIDADAS		
			No Bimestre	Até o Bimestre	%

Am *Wapm*

GOVERNO MUNICIPAL DE JAGUARIBE
Relatório Resumido da Execução Orçamentária
Demonstrativo das Receitas e Despesas com Manutenção e Desenvolvimento do Ensino - MDE
Orçamentos Fiscal e da Seguridade Social
Período: Janeiro a Fevereiro de 2016/Bimestre: Janeiro e Fevereiro

REO - ANEXO VIII (LDB, art. 72)


R\$ 1,00

OUTRAS INFORMAÇÕES PARA CONTROLE

OUTRAS DESPESAS CUSTEADAS COM RECEITAS ADICIONAIS PARA FINANCIAMENTO DO ENSINO	DOTAÇÃO INICIAL	DOTAÇÃO ATUALIZADA	DESPESAS LIQUIDADAS		
			No Bimestre	Até o Bimestre	%
0 - DESPESAS CUSTEADAS COM A APLICAÇÃO FINANCEIRA DE OUTROS RECURSOS	0,00	0,00	0,00	0,00	0,00
1 - DESPESAS CUSTEADAS COM A CONTRIBUIÇÃO SOCIAL DO SALÁRIO-EDUCAÇÃO	0,00	0,00	0,00	0,00	0,00
2 - DESPESAS CUSTEADAS COM A OPERAÇÕES DE CRÉDITO	0,00	0,00	0,00	0,00	0,00
3 - DESPESAS CUSTEADAS COM OUTRAS RECEITAS PARA FINANCIAMENTO DO ENSINO	0,00	0,00	0,00	0,00	0,00
4 - TOTAL DAS OUTRAS DESPESAS CUSTEADAS COM RECEITAS ADICIONAIS PARA FINANCIAMENTO DO ENSINO	0,00	0,00	0,00	0,00	0,00
5 - TOTAL GERAL DAS DESPESAS (29 + 44)	0,00	0,00	0,00	0,00	0,00
RESTOS A PAGAR INSCRITOS COM DISPONIBILIDADE FINANCEIRA DE RECURSOS DE IMPOSTOS VINCULADOS AO ENSINO	SALDO ATÉ O BIMESTRE		CANCELADOS EM 2016 (g)		
6 - RESTOS A PAGAR DE DESPESAS COM FUNDEB		0,00			0,00
FLUXO FINANCEIRO DOS RECURSOS			VALOR		
			FUNDEB (h)	FUNDEF	
7 - SALDO FINANCEIRO EM 31 DE DEZEMBRO DE [EXERCÍCIO ANTERIOR]			0,00	0,00	
8 - (+) INGRESSO DE RECURSOS ATÉ O BIMESTRE			0,00	0,00	
9 - (-) PAGAMENTOS EFETUADOS ATÉ O BIMESTRE			0,00	0,00	
10 - (+) RECEITA DE APLICAÇÃO FINANCEIRA DOS RECURSOS ATÉ O BIMESTRE			9.350,36	0,00	
11 - (=) SALDO FINANCEIRO NO EXERCÍCIO ATUAL			9.350,36	0,00	
12 - SALDO ATUAL DAS CONTAS BANCÁRIAS DE VINCULAÇÃO AO FUNDEB 60% e 40% (((47 + 48) - 49) + 50)			9.350,36	0,00	



JOSE ABNER NOGUEIRA DIOGENES PINHEIRO
PREFEITO MUNICIPAL



PUBLICONT ASSESSORIA E PLANEJAMENTO
CONTABIL LTDA
Contador - CRC



ACCORD CONTABILIDADE E AUDITORIA S/S
Ass. em Controle Interno



VALNEI PEIXOTO SILVA
Sec. Municipal de Planej. e Gestão

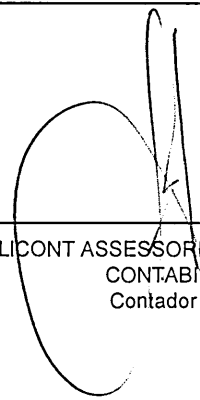
GOVERNO MUNICIPAL DE JAGUARIBE
 Relatório Resumido de Execução Orçamentária
Demonstrativo das Receitas de Operações de Crédito e Despesas de Capital
 Orçamento Fiscal e da Seguridade Social
 Período: Janeiro a Fevereiro de 2016/Bimestre: Janeiro e Fevereiro

REO - Anexo IX (LRF, Art. 52, inciso I, alíneas "a" e "b" do inciso II e §1º)

R\$

RECEITAS	PREVISÃO ATUALIZADA (a)	RECEITAS REALIZADAS Até o Bimestre (b)		SALDO NÃO REALIZADO (c) = (a - b)
RECEITAS DE OPERAÇÕES DE CRÉDITO (I)	0,00	0,00		0,00
DESPEAS	DOTAÇÃO ATUALIZADA (d)	DESPEAS EXECUTADAS Até o Bimestre		SALDO NÃO EXECUTADO (g) = (d - (e + f))
		LIQUIDADAS (e)	INSCRITAS EM RESTOS A PAGAR NÃO PROCESSADOS (f)	
DESPEAS DE CAPITAL	20.922.497,34	2.333.849,84	1.053.211,59	17.535.435,91
DESPEAS DE CAPITAL LÍQUIDA (II)	20.922.497,34	2.333.849,84	1.053.211,59	17.535.435,91
RESULTADO PARA APURAÇÃO DA REGRA DE OURO (III) = (I - II)	-20.922.497,34	-3.387.061,43		-17.535.435,91


 JOSE ABNER NOGUEIRA DIOGENES PINHEIRO
 PREFEITO MUNICIPAL


 PUBLICONT ASSESSORIA E PLANEJAMENTO
 CONTABIL LTDA
 Contador - CRC


 ACCORD CONTABILIDADE E AUDITORIA S/S
 Ass. em Controle Interno


 VALNEI PEIXOTO SILVA
 Sec. Municipal de Planej. e Gestão


GOVERNO MUNICIPAL DE JAGUARIBE
 Relatório Resumido da Execução Orçamentária
 Demonstrativo da Projeção do Regime Próprio de Previdência dos Servidores
 Orçamentos da Seguridade Social

Período: Janeiro a Fevereiro de 2016/Bimestre: Janeiro e Fevereiro

PREO - ANEXO X (LRF, art. 53, § 1º, inciso II)

R\$ 1,00


EXERCÍCIO	RECEITAS PREVIDENCIÁRIAS (a)	DESPESAS PREVIDENCIÁRIAS (a)	RESULTADO PREVIDENCIÁRIO (c) = (a - b)	SALDO FINANCEIRO DO EXERCÍCIO (d) = ("d" exercício anterior) + (c)
	0,00	0,00	0,00	0,00




JOSE ABNER NOGUEIRA DIOGENES PINHEIRO
 PREFEITO MUNICIPAL



PUBLICONT ASSESSORIA E PLANEJAMENTO
 CONTABIL LTDA
 Contador - CRC



ACCORD CONTABILIDADE E AUDITORIA S/S
 Ass. em Controle Interno



VALNEI PEIXOTO SILVA
 Sec. Municipal de Planej. e Gestão

DESPESAS

ATUALIZADA

LIQUIDADAS

INSCRITAS EM RESTOS A PAGAR NÃO PROCESSADOS (f)

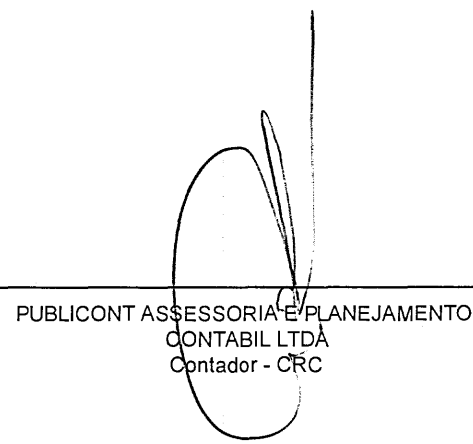
SALDO NA EXECUTAD (g) = (d - (e +

	(d)	(e)	(f)	(g) = (d - (e +
APLICAÇÃO DOS RECURSOS DA ALIENAÇÃO DE ATIVOS (II)				
DESPESA DE CAPITAL				
Investimentos	20.269.059,95	0,00	0,00	20.269.059,
Amortização da Dívida	653.437,39	0,00	0,00	653.437,
DESPESAS CORRENTES DOS REGIMES DE PREVIDÊNCIA				
Regime Geral da Previdência Social	0,00	0,00	0,00	0,
Regime Próprio de Previdência dos Servidores	0,00	0,00	0,00	0,

SALDO FINANCEIRO A APLICAR	2015 (h)	2016 (i) = (Ib - (Ile + Iff))	SALDO ATUAL (j) = (IIIh + I
VALOR (III)	0,00	0,00	0,

Fonte:


 JOSE ABNER NOGUEIRA DIOGENES PINHEIRO
 PREFEITO MUNICIPAL


 PUBLICONT ASSESSORIA E PLANEJAMENTO
 CONTABIL LTDA
 Contador - CRC


 ACCORD CONTABILIDADE E AUDITORIA S/S
 Ass. em Controle Interno


 VALNEI PEIXOTO SILVA
 Sec. Municipal de Planej. e Gestão

GOVERNO MUNICIPAL DE JAGUARIBE
Relatório Resumido da Execução Orçamentária
Demonstrativo da Receita e Despesa com Ações de Serviços Públicos de Saúde
Orçamentos Fiscal e da Seguridade Social
Período: Janeiro a Fevereiro de 2016/Bimestre: Janeiro e Fevereiro

PREO - ANEXO XII (ADCT. art. 77)

R\$ 1,00

RECEITAS	PREVISÃO INICIAL	PREVISÃO ATUALIZADA	RECEITAS REALIZADAS	
			Até o Bimestre	%
RECEITA DE IMPOSTOS	4.306.950,00	4.306.950,00	567.444,95	13,17
Imposto de Renda Retido nas Fontes sobre os Rendimentos do Trabalho	1.000.000,00	1.000.000,00	95.189,10	9,51
Imposto de Renda Retido nas Fontes sobre Outros Rendimentos	487.950,00	487.950,00	148.033,75	30,33
Imposto sobre Transmissão "Inter Vivos" de Bens Imóveis e de Direitos Reais sobre Im	60.000,00	60.000,00	5.686,21	9,47
Imposto sobre Serviços de Qualquer Natureza	1.584.000,00	1.584.000,00	212.899,89	13,44
ISS DE PESSOA JURÍDICA - ARRECAÇÃO DO SIMPLES NACIONAL	400.000,00	400.000,00	39.950,60	9,98
Multas e Juros de Mora do Imposto sobre a Propriedade Predial e Territorial Urbana – I	30.000,00	30.000,00	2.543,16	8,47
Multas e Juros de Mora de Outros Tributos	75.000,00	75.000,00	9.847,00	13,12
Receita da Dívida Ativa do Imposto sobre a Propriedade Predial e Territorial Urbana – II	100.000,00	100.000,00	53.295,24	53,29
RECEITAS DE TRANSFERÊNCIAS CONSTITUCIONAIS LEGAIS	33.562.800,00	33.562.800,00	5.228.214,44	15,57
Cota-Parte do Fundo de Participação dos Municípios - Cota Mensal	22.787.600,00	22.787.600,00	3.835.778,59	16,83
Cota-Parte do Imposto Sobre a Propriedade Territorial Rural	8.000,00	8.000,00	371,24	4,64
Transferência Financeira do ICMS – Desoneração – L.C. N° 87/96	30.000,00	30.000,00	4.108,46	13,69
Cota-Parte do ICMS	7.800.000,00	7.800.000,00	997.022,39	12,78
Cota-Parte do IPVA	1.540.000,00	1.540.000,00	386.574,15	25,10
Cota-Parte do IPI sobre Exportação	30.000,00	30.000,00	4.359,61	14,53
TOTAL	35.932.550,00	35.932.550,00	5.795.659,39	16,12
DESPESAS CORRENTES (Por Grupo de Natureza da Despesa)	DOTAÇÃO INICIAL	DOTAÇÃO ATUALIZADA	DESPESAS LIQUIDADAS	
			Até o Bimestre	%
DESPESAS CORRENTES	19.957.000,00	20.138.762,00	2.339.594,23	11,61
Pessoal e Encargos Sociais	12.450.000,00	12.450.000,00	1.654.085,10	13,28
Juros e Encargos da Dívida	0,00	0,00	0,00	0,00
Outras Despesas Correntes	7.507.000,00	7.688.762,00	685.509,13	8,91
DESPESAS DE CAPITAL	2.646.000,00	2.586.782,00	142.250,91	5,49
Investimentos	2.636.000,00	2.576.782,00	142.250,91	5,52
Inversões Financeiras	0,00	0,00	0,00	0,00
Amortização da Dívida	10.000,00	10.000,00	0,00	0,00
TOTAL (IV)	22.603.000,00	22.725.544,00	2.481.845,14	0,00
DESPESAS PRÓPRIAS COM AÇÕES E SERVIÇOS PÚBLICOS DE SAÚDE	DOTAÇÃO INICIAL	DOTAÇÃO ATUALIZADA	DESPESAS LIQUIDADAS	
			Até o Bimestre	%
DESPESAS COM SAÚDE (V) = (IV)	22.603.000,00	22.725.544,00	2.481.845,14	10,92
)- DESPESAS COM INATIVOS E PENSIONISTAS	0,00	0,00	0,00	0,00
)- DESPESAS CUSTEADAS COM OUTROS RECURSOS DESTINADOS À SAÚDE	1.327.319,53	1.327.319,53	1.327.319,53	100,00
Recursos de Transferências do Sistema Único de Saúde	0,00	0,00	0,00	0,00
Recursos de Operações de Crédito	0,00	0,00	0,00	0,00
Outros Recursos	0,00	0,00	0,00	0,00
)- RESTOS A PAGAR INSCRITOS NO EXERCÍCIO SEM DISPONIBILIDADE FINANCEIRA	0,00	0,00	0,00	0,00
TOTAL DAS DESPESAS PRÓPRIAS COM AÇÕES E SERVIÇOS PÚBLICOS DE SAÚDE	21.275.680,47	21.398.224,47	1.154.525,61	5,39
CONTROLE DE RESTOS A PAGAR VINCULADOS À SAÚDE INSCRITOS EM EXERCÍCIOS ANTERIORES			RESTOS A PAGAR INSCRITOS COM DISPONIBILIDADE FINANCEIRA DE RECURSOS PRÓPRIOS VINCULADOS	
			Inscritos em Exercícios Anteriores	Cancelado em 2016 (f)
RESTOS A PAGAR DE DESPESAS PRÓPRIAS COM AÇÕES E SERVIÇOS PÚBLICOS DE SAÚDE (VII)			0,00	0,00
PARTICIPAÇÃO DAS DESPESAS COM AÇÕES E SERVIÇOS PÚBLICOS DE SAÚDE NA RECEITA DE IMPOSTOS LÍQUIDA E TRANSFERÊNCIAS CONSTITUCIONAIS LEGAIS - LIMITE CONSTITUCIONAL <%= ((VI - VII) / I)			19,92	

Am Jaguaribe

GOVERNO MUNICIPAL DE JAGUARIBE
 Relatório Resumido da Execução Orçamentária
 Demonstrativo da Receita e Despesa com Ações de Serviços Públicos de Saúde
 Orçamentos Fiscal e da Seguridade Social
 Período: Janeiro a Fevereiro de 2016/Bimestre: Janeiro e Fevereiro

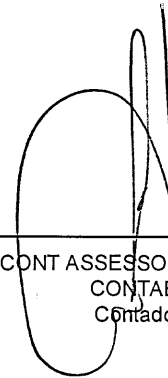
PREO - ANEXO XII (ADCT. art. 77)

RS 1,00

DESPESAS COM SAÚDE (Por Subfunção)	DOTAÇÃO INICIAL	DOTAÇÃO ATUALIZADA	DESPESAS LIQUIDADAS	
			Até o Bimestre	%
Administração Geral	2.396.000,00	2.478.110,00	283.542,33	11,44
Atenção Básica	8.980.000,00	9.003.394,00	948.909,89	10,53
Assistência Hospitalar e Ambulatorial	10.330.000,00	10.332.040,00	1.129.732,59	10,93
Apoio Profilático e Terapêutico	75.000,00	75.000,00	0,00	0,00
Vigilância Sanitária	822.000,00	837.000,00	119.660,33	14,29
TOTAL	22.603.000,00	22.725.544,00	2.481.845,14	10,92



JOSE ABNER NOGUEIRA DIOGENES PINHEIRO
 PREFEITO MUNICIPAL



PUBLICONT ASSESSORIA E PLANEJAMENTO
 CONTABIL LTDA
 Contador - CRC



ACCORD CONTABILIDADE E AUDITORIA S/S
 Ass. em Controle Interno



VALNEI PEIXOTO SILVA
 Sec. Municipal de Planej. e Gestão

GOVERNO MUNICIPAL DE JAGUARIBE
Relatório Resumido da Execução Orçamentária
Demonstrativo das Parcerias Público-Privadas
Orçamentos Fiscal e da Seguridade Social

Período: Janeiro a Fevereiro de 2016/Bimestre: Janeiro e Fevereiro

PREO - ANEXO XIII (Lei nº 11.079, de 30.12.2004, arts. 22, 25 e 28)

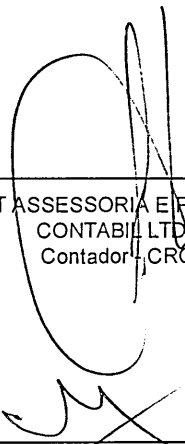
R\$ 1,00

ESPECIFICAÇÃO	SALDO TOTAL EM 31 DE DEZEMBRO DO EXERCÍCIO ANTERIOR (a)	REGISTROS EFETUADOS EM 2016		SALDO TOTAL
		No Bimestre	Até o Bimestre (b)	
TOTAL DE ATIVOS	0,00	0,00	0,00	0,00
Direitos Futuros	0,00	0,00	0,00	0,00
Ativos Contabilizados na SPE	0,00	0,00	0,00	0,00
Contrapartida parameter Provisões de PPP	0,00	0,00	0,00	0,00
TOTAL DE PASSIVOS (I)	0,00	0,00	0,00	0,00
Obrigações Não Relacionadas a Serviços	0,00	0,00	0,00	0,00
Contrapartida para Ativos da SPE	0,00	0,00	0,00	0,00
Provisões de PPP	0,00	0,00	0,00	0,00
PARANTIAS DE PPP (II)	0,00	0,00	0,00	0,00
SALDO LÍQUIDO DE PASSIVOS DE PPP (III) = (I - II)	0,00	0,00	0,00	0,00
PASSIVOS CONTINGENTES	0,00	0,00	0,00	0,00
Contraprestações Futuras	0,00	0,00	0,00	0,00
Riscos Não Provisionados	0,00	0,00	0,00	0,00
Outros Passivos Contingentes	0,00	0,00	0,00	0,00
ATIVOS CONTINGENTES	0,00	0,00	0,00	0,00
Serviços Futuros	0,00	0,00	0,00	0,00
Outros Ativos Contingentes	0,00	0,00	0,00	0,00

DESPESAS DE PPP	EXERCÍCIO ANTERIOR	EXERCÍCIO CORRENTE (EC)	<EC+1>	<EC+2>	<EC+3>	<EC+4>	<EC+5>	<EC+6>	<EC+7>	<EC+8>	<EC+9>
Do Ente Federado	0,00	0,00	0,00	0,00	0,00	0,00	0,00	0,00	0,00	0,00	0,00
Das Estatais Não-Dependentes	0,00	0,00	0,00	0,00	0,00	0,00	0,00	0,00	0,00	0,00	0,00
TOTAL DAS DESPESAS	0,00	0,00	0,00	0,00	0,00	0,00	0,00	0,00	0,00	0,00	0,00
RECEITA CORRENTE LÍQUIDA (RCL)	0,00	0,00	0,00	0,00	0,00	0,00	0,00	0,00	0,00	0,00	0,00
TOTAL DAS DESPESAS / RCL (%)	0,00	0,00	0,00	0,00	0,00	0,00	0,00	0,00	0,00	0,00	0,00

Nota:


JOSE ABNER NOGUEIRA DIOGENES PINHEIRO
PREFEITO MUNICIPAL


PUBLICONT ASSESSORIA E PLANEJAMENTO
CONTABIL LTDA
Contador - CRC


ACCORD CONTABILIDADE E AUDITORIA S/S
Ass. em Controle Interno

VALNEI PEIXOTO SILVA
Sec. Municipal de Planej. e Gestão

GOVERNO MUNICIPAL DE JAGUARIBE
Relatório Resumido de Execução Orçamentária
Demonstrativo Simplificado do Relatório Resumido de Execução Orçamentária
Orçamento Fiscal e da Seguridade Social
Período: Janeiro a Fevereiro de 2016/Bimestre: Janeiro e Fevereiro

PREO - Anexo XIV (LRF, Art. 52, inciso I, alíneas "a" e "b" do inciso II e §1º)

RS

BALANÇO ORÇAMENTÁRIO		No Bimestre	Até o Bimestre		
RECEITAS					
PREVISÃO INICIAL		103.973.000,00	103.973.000,00		
PREVISÃO ATUALIZADA		103.973.000,00	103.973.000,00		
RECEITAS REALIZADAS		13.625.269,76	13.625.269,76		
DÉFICIT ORÇAMENTÁRIO		0,00	0,00		
SALDOS DE EXERCÍCIOS ANTERIORES		0,00	0,00		
DESPEAS					
DOTAÇÃO INICIAL		103.973.000,00	103.973.000,00		
CRÉDITOS ADICIONAIS		0,00	0,00		
DOTAÇÃO ATUALIZADA		103.973.000,00	103.973.000,00		
DESPEA EMPENHADA		63.793.864,00	63.793.864,00		
DESPEA LIQUIDADADA		10.740.958,66	10.740.958,66		
SUPERÁVIT ORÇAMENTÁRIO		2.884.311,10	2.884.311,10		
DESPEA POR FUNÇÃO/SUBFUNÇÃO		No Bimestre	Até o Bimestre		
DESPEAS EMPENHADAS		61.666.777,73	61.666.777,73		
DESPEAS LIQUIDADAS		10.386.767,60	10.386.767,60		
RECEITA CORRENTE LÍQUIDA - RCL		Até o Bimestre			
RECEITA CORRENTE LÍQUIDA		67.817.227,15			
RECEITAS E DESPEAS DOS REGIMES DE PREVIDÊNCIA		No Bimestre	Até o Bimestre		
Regime Geral de Previdência Social					
RECEITAS PREVIDENCIÁRIAS REALIZADAS GERAL		0,00	0,00		
DESPEAS PREVIDENCIÁRIAS LIQUIDADAS GERAL		0,00	0,00		
RESULTADO PREVIDENCIÁRIO GERAL		0,00	0,00		
Regime Próprio de Previdência dos Servidores					
RECEITAS PREVIDENCIÁRIAS REALIZADAS RPPS		0,00	0,00		
DESPEAS PREVIDENCIÁRIAS LIQUIDADAS RPPS		0,00	0,00		
RESULTADO PREVIDENCIÁRIO RPPS		0,00	0,00		
RESULTADOS NOMINAL E PRIMÁRIO		Meta Fixada no AMF da LDO (a)	Resultado Apurado Até o Bimestre (b)	% em Relação à Meta (b/a)	
RESULTADO NOMINAL		964.037,10	-3.733.060,30	0,00	
RESULTADO PRIMÁRIO		0,00	-50.353.216,74	0,00	
RESTOS A PAGAR POR PODER E MINISTÉRIO PÚBLICO		Inscrição	Cancelamento Até o Bimestre	Pagamento Até o Bimestre	Saldo a Pagar
RESTOS A PAGAR PROCESSADOS					
Poder Executivo		3.279.530,44	0,00	2.247.413,31	1.268.139,84
Poder Legislativo		1.709,82	0,00	1.709,82	0,00
RESTOS A PAGAR NÃO PROCESSADOS					
Poder Executivo		890.424,81	242,71	540.859,74	937.327,55
Poder Legislativo		0,00	0,00	0,00	0,00
TOTAL		4.171.665,07	242,71	2.789.982,87	2.205.467,39
DESPEAS COM AÇÕES TÍPICAS DE MDE		Valor Apurado Até o Bimestre	Limites Constitucionais Anuais		
			% Mínimo a Aplicar no Exercício	% Aplicado Até o Bimestre	
Mínimo Anual de <18% / 25%> das Receitas de Impostos em		1.172.406,82	25,00	20,22	
Mínimo Anual de 60% do FUNDEB na Remuneração do		1.931.805,09	60,00	46,57	


Am

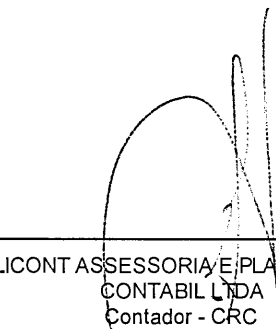
GOVERNO MUNICIPAL DE JAGUARIBE
 Relatório Resumido de Execução Orçamentária
Demonstrativo Simplificado do Relatório Resumido da Execução Orçamentária
 Orçamento Fiscal e da Seguridade Social
 Período: Janeiro a Fevereiro de 2016/Bimestre: Janeiro e Fevereiro


IREQ - Anexo XIV (LRF, Art. 52, inciso I, alíneas "a" e "b" do inciso II e §1º)


RS.

RECEITAS DE OPERAÇÕES DE CRÉDITO E DESPESAS DE CAPITAL	Valor Apurado Até o Bimestre	Saldo Não Realizado	
Receitas de Operações de Crédito	0,00	0,00	
Despesa de Capital Líquida	2.333.849,84	17.535.435,90	
RECEITA DE ALIENAÇÃO DE ATIVOS E APLICAÇÃO DOS RECURSOS	Valor Apurado Até o Bimestre	Saldo a Realizar	
Receita de Capital Resultante da Alienação de Ativos	0,00	0,00	
Aplicação dos Recursos da Alienação de Ativos	0,00	0,00	
DESPESAS COM AÇÕES E SERVIÇOS PÚBLICOS DE SAÚDE	Valor Apurado Até o Bimestre	Limite Constitucional Anual	
		% Mínimo a Aplicar no Exercício	% Aplicado Até o Bimestre
Despesas Próprias com Ações e Serviços Públicos de Saúde	1.154.525,61	15,00	19,90


 JOSE ABNER NOGUEIRA DIOGENES PINHEIRO
 PREFEITO MUNICIPAL


 PUBLICONT ASSESSORIA E PLANEJAMENTO
 CONTABIL LTDA
 Contador - CRC


 ACCORD CONTABILIDADE E AUDITORIA S/S
 Ass. em Controle Interno


 VALNEI PEIXOTO SILVA
 Sec. Municipal de Planej. e Gestão