

Estado do Ceará


Prefeitura Municipal de Jaguaribe

EDITAL DE PUBLICAÇÃO Nº 2016.01.30-1

O Prefeito Municipal do Município de Jaguaribe - Estado do Ceará, Cidadão JOSE ABNER NOGUEIRA DIOGENES PINHEIRO, em pleno exercício do cargo e no uso competente de suas atribuições, notadamente as conferidas pelo Art. 28, Inciso X, da Constituição do Estado do Ceará, **RESOLVE** publicar mediante afixação nos locais de amplo acesso do público em geral no âmbito do Município de Jaguaribe/CE, o **RELATÓRIO RESUMIDO DA EXECUÇÃO ORÇAMENTÁRIA - RREO**, atinente ao **6º BIMESTRE** do exercício financeiro de **2015**.

PUBLIQUE-SE, DIVULGUE-SE, CUMPRA-SE.


**Paço do Poder Executivo Municipal de Jaguaribe - Estado do Ceará.
Em, 30 de Janeiro de 2016.**


JOSE ABNER NOGUEIRA DIOGENES PINHEIRO
Prefeito Municipal

DECLARAÇÃO

Em cumprimento ao art. 7º da Instrução Normativa do TCM nº 03/2000, **DECLARO**, para fins de prova junto a esse Órgão de Controle Externo, que a Prefeitura Municipal de Jaguaribe - CE publicou mediante afixação nos locais de amplo acesso público em geral no âmbito do Município de Jaguaribe e no site www.jaguaribe.ce.gov.br; www.publicont.com.br o **R.R.E.O. (Relatório Resumido de Execução Orçamentária)** (art. 54 da Lei Complementar nº 101/2000), referente ao **6º BIMESTRE de 2015**, conforme EDITAL DE PUBLICAÇÃO anexo.

Jaguaribe - CE, 30 de Janeiro de 2016.



JOSE ABNER NOGUEIRA DIOGENES PINHEIRO
Prefeito Municipal

Prefeitura Municipal de Jaguaribe
 Relatório Resumido de Execução Orçamentária
 Balanço Orçamentário
 Orçamento Fiscal e da Seguridade Social
 Período: Janeiro a Dezembro de 2015/Bimestre: Novembro e Dezembro

EO - Anexo 1 (LRF, Art. 52, inciso I, alíneas "a" e "b" do inciso II e §1º)

Em reais

Receitas Orçamentárias	Previsão Inicial	Previsão Atualizada (a)	Receitas Realizadas				Saldo (a-c)
			No Bimestre (b)	% (b/a)	Até Bimestre (c)	% (c/a)	
Receitas Orçamentárias							
Receitas (Exceto Intra-Orçamentárias) (I)	90.323.400,00	90.323.400,00	16.718.864,87	18,51	76.449.159,78	84,64	13.874.240,22
Receitas Correntes	67.358.300,00	67.358.300,00	16.121.356,51	23,93	66.997.545,66	99,46	360.754,34
Receita Tributária	3.710.000,00	3.710.000,00	934.850,60	25,20	3.719.562,87	100,26	-9.562,87
Impostos	3.310.000,00	3.310.000,00	885.024,14	26,74	3.315.127,28	100,15	-5.127,28
Taxas	400.000,00	400.000,00	49.826,46	12,46	404.435,59	101,11	-4.435,59
Receitas de Contribuições	1.000.000,00	1.000.000,00	255.341,70	25,53	1.381.081,88	138,11	-381.081,88
Contribuição para o Custeio do Serviço de	1.000.000,00	1.000.000,00	255.341,70	25,53	1.381.081,88	138,11	-381.081,88
Receita Patrimonial	725.000,00	725.000,00	181.191,57	24,99	934.478,46	128,89	-209.478,46
Receitas de Valores Mobiliários	725.000,00	725.000,00	181.191,57	24,99	934.478,46	128,89	-209.478,46
Receita de Serviços	3.730.000,00	3.730.000,00	3.525.682,29	94,52	3.525.682,29	94,52	204.317,71
Transferências Correntes	57.564.300,00	57.564.300,00	11.070.992,83	19,23	56.689.245,17	98,48	875.054,83
Transferências Intergovernamentais	56.834.300,00	56.834.300,00	9.543.640,09	16,79	54.301.839,04	95,54	2.532.460,96
Transferências de Convênios	730.000,00	730.000,00	1.527.352,74	209,23	2.387.406,13	327,04	-1.657.406,13
Outras Receitas Correntes	629.000,00	629.000,00	153.297,52	24,37	747.494,99	118,84	-118.494,99
Multas e Juros de Mora	283.400,00	283.400,00	81.804,28	28,87	185.598,20	65,49	97.801,80
Indenizações e Restituições	24.600,00	24.600,00	2.014,00	8,19	20.605,17	83,76	3.994,83
Receita da Dívida Ativa	320.000,00	320.000,00	16.601,03	5,19	214.436,05	67,01	105.563,95
Receitas Diversas	1.000,00	1.000,00	52.878,21	5.287,82	326.855,57	32.685,56	-325.855,57
Receitas de Capital	22.965.100,00	22.965.100,00	597.508,36	2,60	9.451.614,12	41,16	13.513.485,88
Alienação de Bens	100.000,00	100.000,00	0,00	0,00	48.100,00	48,10	51.900,00
Alienação de Bens Móveis	100.000,00	100.000,00	0,00	0,00	48.100,00	48,10	51.900,00
Transferências de Capital	22.715.100,00	22.715.100,00	597.508,36	2,63	9.403.514,12	41,40	13.311.585,88
Transferências de Convênios	22.715.100,00	22.715.100,00	597.508,36	2,63	9.403.514,12	41,40	13.311.585,88
Outras Receitas de Capital	150.000,00	150.000,00	0,00	0,00	0,00	0,00	150.000,00
Outras Receitas	150.000,00	150.000,00	0,00	0,00	0,00	0,00	150.000,00
Receitas (Intra-Orçamentárias) (II)	0,00	0,00	0,00	0,00	0,00	0,00	0,00
Subtotal das Receitas (III) = (I + II)	90.323.400,00	90.323.400,00	16.718.864,87	18,51	76.449.159,78	84,64	13.874.240,22
Operações de Crédito/Refinanciamento (IV)							
Subtotal com Refinanciamento (V) = (III + IV)	90.323.400,00	90.323.400,00	16.718.864,87	18,51	76.449.159,78	84,64	13.874.240,22
Deficit (VI)					1.164.020,74		
Saldo (VII) = (V + VI)	90.323.400,00	90.323.400,00	16.718.864,87		77.613.180,52		

Despesas Orçamentárias	Dotação Inicial (d)	Dotação Atualizada (e)	Despesas Empenhadas		Saldo (g) = (e-f)	Despesas Liquidadas		Saldo (j) = (e-h)	Despesas Pagas Até o Bimestre (l)	Inscritas em Restos a Pagar Não Proc. (k)
			No Bimestre	Até o Bimestre (f)		No Bimestre	Até o Bimestre (h)			

Handwritten signatures and marks at the bottom of the page.

Prefeitura Municipal de Jaguaribe
 Relatório Resumido de Execução Orçamentária
 Lanço Orçamentário
 Pagamento Fiscal e da Seguridade Social
 Período: Janeiro a Dezembro de 2015/Bimestre: Novembro e Dezembro

DO - Anexo 1 (LRF, Art. 52, inciso I, alíneas "a" e "b" do inciso II e §1º)

Em reais

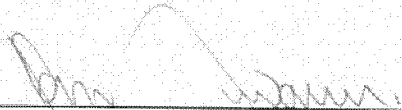
Despesas Orçamentárias	Dotação Inicial (d)	Dotação Atualizada (e)	Despesas Empenhadas		Saldo (g) = (e-f)	Despesas Liquidadas		Saldo (i) = (e-h)	Despesas Pagas Até o Bimestre (j)	Inscritas em Restos a Pagar Não Proc. (k)
			No Bimestre	Até o Bimestre (f)		No Bimestre	Até o Bimestre (h)			
Despesas Orçamentárias										
Despesas (Exceto Intra-Orçamentárias) (VIII)	90.323.400,00	93.184.873,34	1.812.105,14	78.368.534,51	14.816.338,83	21.746.595,79	77.478.109,10	15.706.764,24	74.196.868,84	890.425,41
ESPESAS CORRENTES	64.983.400,00	78.027.526,65	182.136,15	64.996.622,69	13.030.903,96	18.312.631,51	64.106.197,28	13.921.329,37	60.885.180,11	890.425,41
PESSOAL E ENCARGOS SOCIAIS	37.235.000,00	40.354.924,30	2.626.525,65	36.427.242,32	3.927.681,98	9.923.459,91	36.427.242,32	3.927.681,98	35.945.434,47	0,00
JUROS E ENCARGOS DA DÍVIDA	16.000,00	64.100,00	11.415,19	53.513,94	10.586,06	11.415,19	53.513,94	10.586,06	53.513,94	0,00
OUTRAS DESPESAS CORRENTES	27.732.400,00	37.608.502,35	-2.455.804,69	28.515.866,43	9.092.635,92	8.377.756,41	27.625.441,02	9.983.061,33	24.886.231,70	890.425,41
ESPESAS DE CAPITAL	24.940.000,00	14.757.346,69	1.629.968,99	13.371.911,82	1.385.434,87	3.433.964,28	13.371.911,82	1.385.434,87	13.311.688,73	0,00
INVESTIMENTOS	24.551.000,00	13.941.759,98	1.572.127,88	12.701.718,35	1.240.041,63	3.300.296,12	12.701.718,35	1.240.041,63	12.641.495,26	0,00
AMORTIZAÇÃO DA DÍVIDA	389.000,00	815.586,71	57.841,11	670.193,47	145.393,24	133.668,16	670.193,47	145.393,24	670.193,47	0,00
Despesas (Intra-Orçamentárias) (IX)	0,00	135.071,42	135.071,42	135.071,42	0,00	135.071,42	135.071,42	0,00	135.071,42	0,00
Total das Despesas (X) = (VIII + IX)	90.323.400,00	93.319.944,76	1.947.176,56	78.503.605,93	14.816.338,83	21.881.667,21	77.613.180,52	15.706.764,24	74.331.940,26	890.425,41
Amortização da Div./Refinanciamento (XI)										
Total com Refinanciamento (XII) = (X + XI)	90.323.400,00	93.319.944,76	1.947.176,56	78.503.605,93	14.816.338,83	21.881.667,21	77.613.180,52	15.706.764,24	74.331.940,26	890.425,41
Superávit (XIII)							0,00			
Total (XIV) = (XII + XIII)	90.323.400,00	93.319.944,76	1.947.176,56	78.503.605,93		21.881.667,21	77.613.180,52		74.331.940,26	890.425,41

Despesas Intra-Orçamentárias	Dotação Inicial (d)	Dotação Atualizada (e)	Despesas Empenhadas		Saldo (g) = (e-f)	Despesas Liquidadas		Saldo (i) = (e-h)	Despesas Pagas Até o Bimestre (j)	Inscritas em Restos a Pagar Não Proc. (k)
			No Bimestre	Até o Bimestre (f)		No Bimestre	Até o Bimestre (h)			
Despesas Orçamentárias										
Despesas (Intra-Orçamentárias) (IX)	0,00	135.071,42	135.071,42	135.071,42	0,00	135.071,42	135.071,42	0,00	135.071,42	0,00
ESPESAS CORRENTES	0,00	135.071,42	135.071,42	135.071,42	0,00	135.071,42	135.071,42	0,00	135.071,42	0,00
OUTRAS DESPESAS CORRENTES	0,00	135.071,42	135.071,42	135.071,42	0,00	135.071,42	135.071,42	0,00	135.071,42	0,00

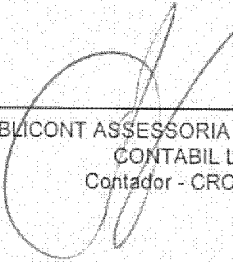
Prefeitura Municipal de Jaguaribe
Laboratório Resumido de Execução Orçamentária
Lanço Orçamentário
Departamento Fiscal e da Seguridade Social
Período: Janeiro a Dezembro de 2015/Bimestre: Novembro e Dezembro

0 - Anexo 1 (LRF, Art. 52, inciso I, alíneas "a" e "b" do inciso II e 51º)

Em reais



JOSE ABNER NOGUEIRA DIOGENES PINHEIRO
Prefeito Municipal



PUBLICONT ASSESSORIA E PLANEJAMENTO
CONTABIL LTDA
Contador - CRC PJ 480



ACCORD CONTABILIDADE E AUDITORIA S/S
Asses. em Controle Interno



VALNEI PEIXOTO SILVA
Sec. Municipal de Planej. e Gestão

Prefeitura Municipal de Jaguaribe
 Relatório Resumido de Execução Orçamentária
 Demonstrativo da Execução das Despesas por Função/Subfunção
 Regime de Arrecadação Fiscal e da Seguridade Social
 Período: Janeiro a Dezembro de 2015/Bimestre: Novembro e Dezembro

RO - Anexo 2 (LRF, Art. 52, inciso II, alínea "c")

Função/Subfunção	Dotação Inicial	Dotação Atualizada (a)	Despesas Empenhadas			Saldo(c) = (a-b)	Despesas Liquidadas			Saldo(e) = (a-d)	Insc. Restos a Pagar Não Processados (f)
			No Bimestre	Até o Bimestre (b)	% (b / total b)		No Bimestre	Até o Bimestre (d)	% (d / total d)		
Despesas (Exceto Intra-Orçamentárias) (l)	90.323.400,00	93.184.873,34	1.812.105,14	78.368.534,51	99,83	14.816.338,83	21.746.595,79	77.478.109,10	99,83	15.706.764,24	890.425,41
Legislativa	2.737.000,00	2.737.000,00	2.071.494,69	2.071.494,69	2,64	665.505,31	2.071.494,69	2.071.494,69	2,67	665.505,31	0,00
Ação Legislativa	2.737.000,00	2.737.000,00	2.071.494,69	2.071.494,69	2,64	665.505,31	2.071.494,69	2.071.494,69	2,67	665.505,31	0,00
Judiciária	27.000,00	6.032,26	68,91	6.032,17	0,01	0,09	1.379,90	6.032,17	0,01	0,09	0,00
Administração Geral	27.000,00	6.032,26	68,91	6.032,17	0,01	0,09	1.379,90	6.032,17	0,01	0,09	0,00
Administração	7.877.000,00	9.713.532,07	-1.311.895,91	7.759.011,34	9,88	1.954.520,73	1.334.139,32	7.496.754,01	9,66	2.216.778,06	262.257,33
Administração Geral	5.692.000,00	5.940.089,22	-988.726,37	4.542.916,62	5,79	1.397.172,60	810.383,44	4.440.211,89	5,72	1.499.877,33	102.704,73
Formação de Recursos Humanos	20.000,00	0,00	0,00	0,00	0,00	0,00	0,00	0,00	0,00	0,00	0,00
Administração de Receitas	2.130.000,00	3.761.942,85	-323.169,54	3.208.894,72	4,09	553.048,13	523.755,88	3.049.342,12	3,93	712.600,73	159.552,60
Comunicação Social	35.000,00	11.500,00	0,00	7.200,00	0,01	4.300,00	0,00	7.200,00	0,01	4.300,00	0,00
Assistência Social	3.688.000,00	4.526.186,98	-659.874,36	2.974.157,43	3,79	1.552.029,55	807.421,90	2.920.383,01	3,76	1.805.803,97	53.774,42
Administração Geral	2.026.000,00	2.385.987,65	-179.997,65	1.871.058,24	2,38	514.929,41	421.324,85	1.834.662,82	2,36	551.324,83	36.395,42
Assistência ao Idoso	152.000,00	32.000,00	0,00	0,00	0,00	32.000,00	0,00	0,00	0,00	32.000,00	0,00
Assistência à Criança e ao Adolescente	391.000,00	445.650,00	-84.442,27	196.561,95	0,25	249.088,05	66.418,15	194.561,95	0,25	251.088,05	2.000,00
Assistência Comunitária	1.119.000,00	1.662.549,33	-395.434,44	906.537,24	1,15	756.012,09	319.678,90	891.158,24	1,15	771.391,09	15.379,00
Saúde	20.163.000,00	22.691.342,19	-3.167.748,42	18.367.658,44	23,40	4.323.683,75	3.801.152,75	18.132.272,38	23,36	4.559.069,81	235.386,06
Administração Geral	2.313.000,00	2.677.297,02	-450.761,16	2.197.208,84	2,80	480.088,18	345.429,32	2.136.816,33	2,75	540.480,69	60.392,51
Atenção Básica	7.001.000,00	8.635.466,49	-669.391,88	7.043.035,90	8,97	1.592.430,59	1.596.145,94	7.030.231,13	9,06	1.605.235,36	12.804,77
Assistência Hospitalar e Ambulatorial	9.841.000,00	10.424.078,68	-1.922.513,15	8.369.709,96	10,66	2.054.368,72	1.683.682,74	8.207.521,18	10,57	2.216.557,50	162.188,78
Suporte Profilático e Terapêutico	230.000,00	20.000,00	0,00	20.000,00	0,03	0,00	7.500,00	20.000,00	0,03	0,00	0,00
Vigilância Sanitária	668.000,00	934.500,00	-125.082,23	737.703,74	0,94	196.796,26	168.394,75	737.703,74	0,95	196.796,26	0,00
Vigilância Epidemiológica	80.000,00	0,00	0,00	0,00	0,00	0,00	0,00	0,00	0,00	0,00	0,00
Desporto Comunitário	30.000,00	0,00	0,00	0,00	0,00	0,00	0,00	0,00	0,00	0,00	0,00
Educação	31.264.000,00	34.838.677,33	434.152,34	30.810.637,50	39,25	4.028.039,83	7.143.921,42	30.727.834,10	39,59	4.110.843,23	82.803,40
Administração Geral	1.323.000,00	2.628.582,85	-314.311,71	1.989.368,44	2,53	639.214,41	315.911,24	1.951.909,04	2,51	676.673,81	37.459,40
Alimentação e Nutrição	730.000,00	1.046.070,00	-319.022,91	722.995,99	0,92	323.074,01	195.777,13	722.995,99	0,93	323.074,01	0,00
Ensino Fundamental	23.061.000,00	26.036.470,67	1.279.761,14	23.982.264,41	30,55	2.054.206,26	5.776.957,43	23.961.960,41	30,87	2.074.510,26	20.304,00
Ensino Médio	910.000,00	904.719,31	-161.640,92	718.578,39	0,92	186.140,92	211.947,47	718.578,39	0,93	186.140,92	0,00
Ensino Superior	80.000,00	30.400,00	0,00	30.400,00	0,04	0,00	11.400,00	22.800,00	0,03	7.600,00	7.600,00
Educação Infantil	4.910.000,00	4.052.434,50	-42.908,76	3.319.827,97	4,23	732.606,53	628.471,15	3.302.387,97	4,25	750.046,53	17.440,00
Educação de Jovens e Adultos	100.000,00	100.000,00	-7.724,50	7.303,00	0,01	92.697,00	3.457,00	7.303,00	0,01	92.697,00	0,00
Educação Básica	150.000,00	40.000,00	0,00	39.899,30	0,05	100,70	0,00	39.899,30	0,05	100,70	0,00
Esporte	700.000,00	134.865,00	77.330,00	126.569,00	0,16	8.296,00	77.330,00	126.569,00	0,16	8.296,00	0,00
Extensão Cultural	700.000,00	134.865,00	77.330,00	126.569,00	0,16	8.296,00	77.330,00	126.569,00	0,16	8.296,00	0,00
Manutenção	11.780.000,00	11.347.140,97	1.159.773,38	10.969.311,53	13,97	377.829,44	2.776.838,65	10.767.025,78	13,87	580.115,19	202.265,75
Manutenção de Equipamentos Públicos	1.105.000,00	275.500,00	79.189,31	275.144,77	0,35	355,23	79.189,31	275.144,77	0,35	355,23	0,00




Prefeitura Municipal de Jaguaribe
 Relatório Resumido de Execução Orçamentária
 Demonstrativo da Execução das Despesas por Função/Subfunção
 Orçamento Fiscal e da Seguridade Social
 Período: Janeiro a Dezembro de 2015/Bimestre: Novembro e Dezembro

EO - Anexo 2 (LRF, Art. 52, inciso II, alínea "c")

Função/Subfunção	Dotação Inicial	Dotação Atualizada (a)	Despesas Empenhadas			Saldo(c) = (a-b)	Despesas Liquidadas			Saldo(e) = (a-d)	Insc. Respos a Pagar Não Processados (f)
			No Bimestre	Até o Bimestre (b)	% (b / total b)		No Bimestre	Até o Bimestre (d)	% (d / total d)		
Infra-Estrutura Urbana	3.950.000,00	3.630.650,02	397.369,65	3.336.763,44	4,25	293.886,58	991.142,51	3.336.763,44	4,30	293.886,58	0,00
Serviços Urbanos	3.725.000,00	3.898.184,10	168.788,48	3.815.351,37	4,86	82.832,73	685.739,18	3.613.065,62	4,66	285.118,48	202.285,75
Saneamento Básico Urbano	3.000.000,00	3.542.806,85	514.425,94	3.542.051,95	4,51	754,90	1.020.767,65	3.542.051,95	4,56	754,90	0,00
Habituação	1.100.000,00	218.160,00	0,00	111.357,45	0,14	106.802,55	0,00	111.357,45	0,14	106.802,55	0,00
Habituação Urbana	1.100.000,00	218.160,00	0,00	111.357,45	0,14	106.802,55	0,00	111.357,45	0,14	106.802,55	0,00
Saneamento	3.837.000,00	4.248.806,79	3.493.432,26	3.493.432,26	4,45	755.374,53	3.441.883,81	3.441.883,81	4,43	806.922,98	51.548,45
Saneamento Básico Urbano	3.837.000,00	4.248.806,79	3.493.432,26	3.493.432,26	4,45	755.374,53	3.441.883,81	3.441.883,81	4,43	806.922,98	51.548,45
Estação Ambiental	210.000,00	0,00	0,00	0,00	0,00	0,00	0,00	0,00	0,00	0,00	0,00
Controle Ambiental	110.000,00	0,00	0,00	0,00	0,00	0,00	0,00	0,00	0,00	0,00	0,00
Recursos Hídricos	100.000,00	0,00	0,00	0,00	0,00	0,00	0,00	0,00	0,00	0,00	0,00
ciência e Tecnologia	0,00	166.000,00	-18.446,62	65.553,38	0,08	100.446,62	18.439,38	65.553,38	0,08	100.446,62	0,00
Difusão do Conhecimento Científico e Agrícola	0,00	166.000,00	-18.446,62	65.553,38	0,08	100.446,62	18.439,38	65.553,38	0,08	100.446,62	0,00
Agricultura	316.400,00	93.010,00	0,00	93.008,94	0,12	1,06	0,00	93.008,94	0,12	1,06	0,00
Extensão Rural	140.000,00	0,00	0,00	0,00	0,00	0,00	0,00	0,00	0,00	0,00	0,00
Promoção da Produção Agropecuária	176.400,00	93.010,00	0,00	93.008,94	0,12	1,06	0,00	93.008,94	0,12	1,06	0,00
Indústria	1.060.000,00	52.000,00	-50.345,07	0,00	0,00	52.000,00	0,00	0,00	0,00	52.000,00	0,00
Promoção Industrial	1.060.000,00	52.000,00	-50.345,07	0,00	0,00	52.000,00	0,00	0,00	0,00	52.000,00	0,00
Comércio e Serviços	122.000,00	22.000,00	0,00	0,00	0,00	22.000,00	0,00	0,00	0,00	22.000,00	0,00
Administração Geral	19.000,00	19.000,00	0,00	0,00	0,00	19.000,00	0,00	0,00	0,00	19.000,00	0,00
Promoção Comercial	3.000,00	3.000,00	0,00	0,00	0,00	3.000,00	0,00	0,00	0,00	3.000,00	0,00
Turismo	100.000,00	0,00	0,00	0,00	0,00	0,00	0,00	0,00	0,00	0,00	0,00
Energia	200.000,00	100.000,00	0,00	95.728,54	0,12	4.271,46	0,00	95.728,54	0,12	4.271,46	0,00
Energia Elétrica	200.000,00	100.000,00	0,00	95.728,54	0,12	4.271,46	0,00	95.728,54	0,12	4.271,46	0,00
Transporte	2.517.000,00	557.277,70	-103.764,84	381.614,11	0,49	175.663,59	85.516,46	379.614,11	0,49	177.663,59	2.000,00
Transportes Coletivos Urbanos	1.497.000,00	507.277,70	-93.764,84	381.614,11	0,49	125.663,59	85.516,46	379.614,11	0,49	127.663,59	2.000,00
Transporte Rodoviário	1.020.000,00	50.000,00	-10.000,00	0,00	0,00	50.000,00	0,00	0,00	0,00	50.000,00	0,00
Esporte e Lazer	854.000,00	318.441,08	5.675,88	250.051,16	0,32	68.389,92	54.988,29	249.681,16	0,32	68.759,92	370,00
Esporte Comunitário	594.000,00	238.431,08	5.675,88	208.751,16	0,27	29.679,92	54.988,29	208.391,16	0,27	30.049,92	370,00
Lazer	260.000,00	80.010,00	0,00	41.300,00	0,05	38.710,00	0,00	41.300,00	0,05	38.710,00	0,00
Cargos Especiais	1.471.000,00	1.014.400,97	-117.747,10	792.916,57	1,01	221.484,40	132.089,22	792.916,57	1,02	221.484,40	0,00
Serviço da Dívida Interna	256.000,00	593.140,51	27.136,42	517.029,63	0,66	76.110,88	83.951,77	517.029,63	0,67	76.110,88	0,00
Outros Encargos Especiais	1.215.000,00	421.260,46	-144.883,52	275.886,94	0,35	145.373,52	48.137,45	275.886,94	0,36	145.373,52	0,00
Reserva de Contingência	400.000,00	400.000,00	0,00	0,00	0,00	400.000,00	0,00	0,00	0,00	400.000,00	0,00
Reserva de Contingência	400.000,00	400.000,00	0,00	0,00	0,00	400.000,00	0,00	0,00	0,00	400.000,00	0,00
Despesas (Intra-Orçamentárias) (II)	0,00	135.071,42	135.071,42	135.071,42	0,17	0,00	135.071,42	135.071,42	0,17	0,00	0,00
Total (III) (I + II)	90.323.400,00	93.319.944,76	1.947.176,56	78.503.605,93	100,00	14.816.338,83	21.881.667,21	77.613.180,52	100,00	15.706.764,24	890.425,41

Assinatura


Prefeitura Municipal de Jaguaribe
Relatório Resumido de Execução Orçamentária
Demonstrativo da Execução das Despesas por Função/Subfunção
Pagamento Fiscal e da Seguridade Social
Período: Janeiro a Dezembro de 2015/Bimestre: Novembro e Dezembro

LEI - Anexo 2 (LRF, Art. 52, inciso II, alínea "c")

Em reais




JOSE ABNER NOGUEIRA DIOGENES PINHEIRO
Prefeito Municipal



PUBLICONT ASSESSORIA E PLANEJAMENTO
CONTABIL LTDA
Contador - CRC PJ 480



ACCORD CONTABILIDADE E AUDITORIA S/S
Asses. em Controle Interno



VALNEI PEIXOTO SILVA
Sec. Municipal de Planej. e Gestão

Prefeitura Municipal de Jaguaribe
 Relatório Resumido de Execução Orçamentária
 Demonstrativo da Receita Corrente Líquida
 Movimento Fiscal e da Seguridade Social
 Período: Janeiro a Dezembro de 2015/Bimestre: Novembro e Dezembro


- Anexo 3 (LRF, Art. 53, inciso I)

Especificação	Evolução da Receita Realizada nos Últimos 12 Meses												Total (Últimos 12 Meses)	Previsão Atualizada do Exercício
	Janeiro/2015	Fevereiro/2015	Março/2015	Abril/2015	Maió/2015	Junho/2015	Julho/2015	Agosto/2015	Setembro/2015	Outubro/2015	Novembro/2015	Dezembro/2015		
Receitas (I)	6.052.059,79	6.321.703,92	4.997.443,13	6.362.200,42	5.517.458,21	5.451.794,36	4.917.418,18	5.500.828,79	4.675.852,78	5.511.814,81	5.488.677,77	11.542.354,77	72.339.606,93	67.358.300,00
Receitas Tributárias	183.829,48	262.071,49	277.364,71	223.244,43	232.065,16	158.193,51	334.949,79	369.939,41	332.629,80	410.424,49	445.574,22	489.276,38	3.719.562,87	3.710.000,00
Receitas não Tributárias	0,00	0,00	0,00	0,00	0,00	0,00	0,00	186.660,93	131.485,54	11.176,09	4.700,29	6.452,71	340.485,66	226.000,00
Receitas Tributárias	95.012,23	120.541,86	194.722,90	144.173,06	136.520,51	95.786,93	217.411,91	116.798,36	121.693,28	111.159,75	127.552,20	189.609,87	1.670.352,66	1.900.000,00
Receitas não Tributárias	433,12	452,21	895,55	2.519,44	10.599,67	754,57	14.054,64	2.405,86	1.185,94	1.624,27	1.871,24	12.174,78	48.971,29	40.000,00
Receitas Tributárias	24.623,84	101.162,24	48.657,74	34.859,53	45.509,47	32.168,79	61.574,77	42.052,47	55.836,65	268.418,91	284.748,82	257.706,43	1.255.317,67	1.150.000,00
Receitas não Tributárias	63.760,29	39.915,18	35.088,52	41.692,40	40.435,51	29.513,22	41.908,47	22.021,79	22.228,28	18.045,47	26.708,67	23.122,79	404.435,59	400.000,00
Receitas Tributárias	106.063,18	90.444,01	90.147,88	46.711,21	184.742,18	118.113,67	124.663,18	136.700,23	119.507,01	128.647,65	125.980,02	129.361,68	1.381.081,89	1.000.000,00
Receitas não Tributárias	60.817,24	59.932,15	71.120,76	69.677,70	84.650,99	83.183,60	85.227,98	79.452,77	84.274,91	74.948,78	71.072,24	110.119,33	934.478,46	725.000,00
Receitas Tributárias	0,00	0,00	0,00	0,00	0,00	0,00	0,00	0,00	0,00	0,00	0,00	0,00	0,00	0,00
Receitas não Tributárias	0,00	0,00	0,00	0,00	0,00	0,00	0,00	0,00	0,00	0,00	0,00	0,00	0,00	0,00
Receitas Tributárias	0,00	0,00	0,00	0,00	0,00	0,00	0,00	0,00	0,00	0,00	0,00	3.525.682,29	3.525.682,29	3.730.000,00
Receitas não Tributárias	5.403.620,56	5.874.265,20	4.536.422,13	6.003.439,19	4.931.949,90	5.067.170,12	4.346.479,65	4.886.339,83	4.124.089,09	4.876.841,91	4.801.191,21	7.179.477,65	62.031.306,44	57.564.300,00
Receitas Tributárias	1.958.921,89	1.999.679,74	1.466.472,97	1.571.920,28	1.933.023,46	1.681.926,38	1.473.311,94	1.456.596,46	1.214.375,19	1.382.160,23	1.560.567,41	2.538.816,60	20.327.774,55	17.570.000,00
Receitas não Tributárias	525.332,21	492.837,34	512.501,35	519.600,53	500.794,32	537.032,19	508.538,70	533.068,54	576.797,89	534.558,32	558.622,98	591.779,11	6.391.463,48	5.200.000,00
Receitas Tributárias	106.123,16	363.563,52	137.046,90	133.266,83	104.260,43	40.552,80	38.220,74	21.915,86	14.693,09	16.829,79	17.872,64	10.699,85	997.235,61	1.120.000,00
Receitas não Tributárias	100,52	366,41	292,92	730,14	208,73	56,63	113,73	34,93	1.163,33	4.141,29	79,10	5.408,93	12.698,66	4.800,00
Receitas Tributárias	1.394.698,01	1.489.290,13	1.202.726,76	1.792.001,54	1.357.429,00	1.277.570,11	1.073.427,74	1.173.849,90	1.127.505,68	1.147.752,46	1.239.432,85	1.361.668,74	15.637.352,82	14.653.125,00
Receitas não Tributárias	1.418.444,77	1.538.558,06	1.227.381,23	1.985.919,87	1.036.233,56	1.530.032,01	1.252.856,80	1.700.872,24	1.189.353,91	1.789.399,82	1.424.616,23	2.571.104,42	18.664.783,32	19.016.375,00
Receitas Tributárias	297.729,35	34.971,06	22.387,65	19.127,89	104.049,98	25.133,46	26.097,58	28.396,55	15.351,97	20.951,98	44.860,08	108.437,44	747.494,99	629.000,00
Receitas não Tributárias	518.876,44	569.751,90	421.718,48	447.026,00	508.557,06	452.767,69	359.291,10	403.187,51	362.308,45	388.880,61	428.319,42	481.356,61	5.342.061,27	5.676.450,00
Receitas Tributárias	0,00	0,00	0,00	0,00	0,00	0,00	0,00	0,00	0,00	0,00	0,00	0,00	0,00	0,00
Receitas não Tributárias	0,00	0,00	0,00	0,00	0,00	0,00	0,00	0,00	0,00	0,00	0,00	0,00	0,00	0,00
Receitas Tributárias	518.876,44	569.751,90	421.718,48	447.026,00	508.557,06	452.767,69	359.291,10	403.187,51	362.308,45	388.880,61	428.319,42	481.356,61	5.342.061,27	5.676.450,00
Receitas não Tributárias	0,00	0,00	0,00	0,00	0,00	0,00	0,00	0,00	0,00	0,00	0,00	0,00	0,00	0,00
Receita Líquida (III) = (I + II)	5.533.183,35	5.751.952,02	4.575.724,65	5.915.174,42	5.008.901,15	4.999.006,67	4.558.127,08	5.097.641,28	4.313.544,33	5.122.934,20	5.060.358,35	11.060.998,16	66.997.545,66	61.661.850,00

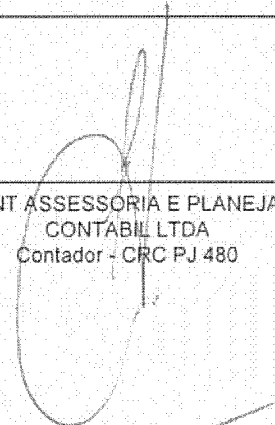
Município de Jaguaribe
Relatório Resumido de Execução Orçamentária
Demonstrativo da Receita Corrente Líquida
Movimento Fiscal e da Seguridade Social
Período: Janeiro a Dezembro de 2015/Bimestre: Novembro e Dezembro

- Anexo 3 (LRF, Art. 53, inciso I)

Em reais



JOSE ABNER NOGUEIRA DIOGENES PINHEIRO
Prefeito Municipal



PUBLICONT ASSESSORIA E PLANEJAMENTO
CONTABIL LTDA
Contador - CRC PJ 480



ACCORD CONTABILIDADE E AUDITORIA S/S
Assés. em Controle Interno

VALNEI REIXOTO SILVA
Sec. Municipal de Planej. e Gestão

Prefeitura Municipal de Jaguaribe
Relatório Resumido de Execução Orçamentária
Demonstrativo das Receitas e Despesas Previdenciárias do Regime Próprio de Previdência dos Servidores
Orçamento da Seguridade Social

Período: Janeiro a Dezembro de 2015/Bimestre: Novembro e Dezembro

RREO - Anexo IV (LRF, Art. 53, inciso II)

R\$ 1,00

Receitas	Previsão Inicial	Previsão Atualizada	Receitas Realizadas		
			No Bimestre	Até o Bimestre 2015	Até o Bimestre 2014
Receitas Previdenciárias (Exceto Intra-Orçamentárias) (I)					
(-) Deduções da Receita					
Deduções da Receita Patrimonial			0,00	0,00	
Receitas Previdenciárias (Intra-Orçamentárias) (II)					
Receitas Intra-Orçamentárias	0,00	0,00	0,00	0,00	0,00
Total das Receitas Previdenciárias - RPPS (III) = (I + II)	0,00	0,00	0,00	0,00	0,00

Despesas	Dotação Inicial	Dotação Atualizada	Despesas Liquidadas		
			No Bimestre	Até o Bimestre 2015	Até o Bimestre 2014
Despesas Previdenciárias (Exceto Intra-Orçamentárias) (IV)					
Despesas Previdenciárias (Intra-Orçamentárias) (V)					
Despesas Intra-Orçamentárias	0,00	0,00	0,00	0,00	0,00
Total das Despesas Previdenciárias - RPPS (VI) = (IV + V)	0,00	0,00	0,00	0,00	0,00
Resultado Previdenciário - RPPS (VII) = (III - IV)	0,00	0,00	0,00	0,00	0,00

Aportes de Recursos para o Regime Próprio de Previdência do Servidor	Previsão Inicial	Previsão Atualizada	Receitas Realizadas		
			No Bimestre	Até o Bimestre 2015	Até o Bimestre 2014
---	---	---	---	---	---

Reserva Orçamentária do RPPS	Previsão Orçamentária
Valor	0,00

Bens e Direitos do RPPS	Novembro	Período de Referência	
		2015	2014
Caixa	0,00	0,00	0,00
Banco	0,00	0,00	0,00
Investimentos	---	---	---
Outros Bens e Direitos	---	---	---

Receitas Intra-Orçamentárias	Previsão Inicial	Previsão Atualizada	Receitas Realizadas		
			No Bimestre	Até o Bimestre 2015	Até o Bimestre 2014

Prefeitura Municipal de Jaguaribe
 Relatório Resumido de Execução Orçamentária
 Demonstrativo das Receitas e Despesas Previdenciárias do Regime Próprio de Previdência dos Servidores
 Orçamento da Seguridade Social
 Período: Janeiro a Dezembro de 2015/Bimestre: Novembro e Dezembro


RREO - Anexo IV (LRF, Art. 53, inciso II)

R\$ 1,00


(-) Deduções da Receita					
Total das Receitas Previdenciárias Intra-Orçamentárias	0,00	0,00	0,00	0,00	0,00

Despesas Intra-Orçamentárias	Dotação Inicial	Dotação Atualizada	Despesas Liquidadas		
			No Bimestre	Até o Bimestre 2015	Até o Bimestre 2014
Total das Despesas Previdenciárias Intra-Orçamentárias	0,00	0,00	0,00	0,00	0,00


 JOSE ABNER NOGUEIRA DIOGENES PINHEIRO
 Prefeito Municipal


 PUBLICONT ASSESSORIA E PLANEJAMENTO
 CONTABIL LTDA
 Contador - CRC PJ 480


 ACCORD CONTABILIDADE E AUDITORIA S/S
 Asses. em Controle Interno


 VALNEI PEIXOTO SILVA
 Sec. Municipal de Planej. e Gestão

Prefeitura Municipal de Jaguaribe
Relatório Resumido de Execução Orçamentária
Demonstrativo do Resultado Nominal
Orçamento Fiscal e da Seguridade Social

Período: Janeiro a Dezembro / Bimestre: Novembro a Dezembro de 2015

RREO - Anexo V (LRF, Art. 53, inciso III)

RS\$ 1,00

DÍVIDA FISCAL LÍQUIDA	SALDO		
	Em 31/Dez/2014 (a)	Em Outubro (b)	Em Dezembro (c)
DÍVIDA CONSOLIDADA (I)	6.694.736,52	6.158.211,21	6.024.543,05
DEDUÇÕES (II)			
Disponibilidade de Caixa Bruta	9.376.256,19	10.372.659,66	8.508.203,99
Demais Haveres Financeiros			
(-) Restos a Pagar Processados (Exceto Precatórios)	2.276.107,37	322.912,69	295.344,32
DÍVIDA CONSOLIDADA LÍQUIDA (III) = (I - II)	0,00	0,00	0,00
RECEITAS DE PRIVATIZAÇÕES (IV)			
PASSIVOS RECONHECIDOS (V)			
DÍVIDA FISCAL LÍQUIDA (VI) = (III + IV - V)	0,00	0,00	0,00

RESULTADO NOMINAL	PERÍODO DE REFERÊNCIA	
	No Bimestre (c-b)	Até o Bimestre (c-a)
DÍVIDA CONSOLIDADA (I)	1.703.219,14	-1.782.904,32

DISCRIMINAÇÃO DA META FISCAL	VALOR CORRENTE
META DE RESULTADO NOMINAL FIXADA NO ANEXO DE METAS FISCAIS DA LDO PARA O EXERCÍCIO DE REFERÊNCIA	550.000,00

REGIME PREVIDENCIÁRIO

DÍVIDA FISCAL LÍQUIDA PREVIDENCIÁRIA	SALDO		
	Em 31/Dez/2014	Em Outubro	Em Dezembro
DÍVIDA CONSOLIDADA PREVIDENCIÁRIA (VII)	0,00	0,00	0,00
Passivo Atuarial			
Demais Dívidas			
DEDUÇÕES (II)			
Disponibilidade de Caixa Bruta	0,00	0,00	0,00
Investimentos			
Demais Haveres Financeiros			
(-) Restos a Pagar Processados	0,00	0,00	0,00
DÍVIDA CONSOLIDADA LÍQUIDA (VIII)	0,00	0,00	0,00
PREVIDENCIÁRIA (IX) = (VII - VIII)	0,00	0,00	0,00
PASSIVOS RECONHECIDOS (X)			
DÍVIDA FISCAL LÍQUIDA PREVIDENCIÁRIA (XI)=(IX-X)	0,00	0,00	0,00

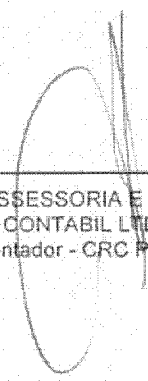
Prefeitura Municipal de Jaguaribe
Relatório Resumido de Execução Orçamentária
Demonstrativo do Resultado Nominal
Orçamento Fiscal e da Seguridade Social
Período: Janeiro a Dezembro / Bimestre: Novembro a Dezembro de 2015

RREO - Anexo V (LRF, Art. 53, inciso III)

R\$ 1,00




JOSE ABNER NOGUEIRA DIOGENES PINHEIRO
Prefeito Municipal



PUBLICONT ASSESSORIA E PLANEJAMENTO
CONTABIL LTDA
Contador - CRC/PJ 480



ACCORD CONTABILIDADE E AUDITORIA S/S
Asses. em Controle Interno



VALNEI PEIXOTO SILVA
Sec. Municipal de Planej. e Gestão

Prefeitura Municipal de Jaguaribe
 Relatório Resumido de Execução Orçamentária
Demonstrativo do Resultado Primário
 do Orçamento Fiscal e da Seguridade Social
 Período: Janeiro a Dezembro de 2015/Bimestre: Novembro e Dezembro

- Anexo 6 (LRF, Art. 53, inciso III)

Em reais

Receitas Primárias	Previsão Atualizada	Receitas Realizadas	
		Até o Bimestre 2015	Até o Bimestre 2014
Receitas Primárias			
Receitas Primárias Correntes (I)	62.903.300,00	62.537.384,91	0,00
Receitas Tributárias	3.710.000,00	3.719.562,87	0,00
TU	220.000,00	340.485,66	0,00
S	1.900.000,00	1.670.352,66	0,00
BI	40.000,00	48.971,29	0,00
RF	1.150.000,00	1.255.317,67	0,00
Outras Receitas Tributárias	400.000,00	404.435,59	0,00
Receitas de Contribuições	1.000.000,00	1.381.081,88	0,00
Receitas Previdenciárias	0,00	0,00	0,00
Outras Receitas de Contribuições	1.000.000,00	1.381.081,88	0,00
Receita Patrimonial Líquida	0,00	0,00	0,00
Receita Patrimonial	725.000,00	934.478,46	0,00
Aplicações Financeiras	725.000,00	934.478,46	0,00
Transferências Correntes	57.564.300,00	56.689.245,17	0,00
Quota-Parte do FPM	17.570.000,00	16.476.668,19	0,00
Quota-Parte do ICMS	5.200.000,00	5.113.170,99	0,00
Quota-Parte do IPVA	1.120.000,00	797.789,13	0,00
Convênios	730.000,00	2.387.406,13	0,00
Outras Transferências Correntes	32.944.300,00	31.914.210,73	0,00
Despesas Correntes	629.000,00	747.494,99	0,00
Despesas de Capital	320.000,00	214.436,05	0,00
Receitas de Capital (II)	309.000,00	533.058,94	0,00
Operações de Crédito (III)	22.965.100,00	9.451.614,12	0,00
Amortização de Empréstimos (IV)	0,00	0,00	0,00
Alienação de Bens (V)	0,00	0,00	0,00
Transferências de Capital	100.000,00	48.100,00	0,00
Convênios	22.715.100,00	9.403.514,12	0,00
Outras Transferências de Capital	22.715.100,00	9.403.514,12	0,00
Outras Receitas de Capital	0,00	0,00	0,00
Receitas de Capital	150.000,00	0,00	0,00
Receitas Primárias de Capital (VI) = (II - III - IV - V)	309.000,00	533.058,94	0,00
Receita Primária Total (VII) = (I + VI)	22.865.100,00	9.403.514,12	0,00
	85.768.400,00	71.940.899,03	0,00

Prefeitura Municipal de Jaguaribe
 Relatório Resumido de Execução Orçamentária
Demonstrativo do Resultado Primário
 do Orçamento Fiscal e da Seguridade Social
 Período: Janeiro a Dezembro de 2015/Bimestre: Novembro e Dezembro

- Anexo 6 (LRF, Art. 53, inciso III)

Despesas Primárias	Dotação Atualizada	Despesas Empenhadas		Despesas Liquidadas		Insc. Restos a Pagar Não Proc.	
		Até o Bimestre 2015	Até o Bimestre 2014	Até o Bimestre 2015	Até o Bimestre 2014	Em 2015	Em 2014
		Em reais					
Despesas Primárias							
Despesas Correntes (VIII)	78.162.598,07	65.131.694,11	0,00	64.241.268,70	0,00	890.425,41	
Provisão e Encargos Sociais	40.354.924,30	36.427.242,32	0,00	36.427.242,32	0,00		
Provisões e Encargos da Dívida (IX)	64.100,00	53.513,94	0,00	53.513,94	0,00		
Despesas Correntes	37.743.573,77	28.650.937,85	0,00	27.760.512,44	0,00	890.425,41	
Despesas Primárias Correntes (X) = (VIII - IX)	78.098.498,07	65.078.180,17	0,00	64.187.754,76	0,00	890.425,41	
Despesas de Capital (XI)	14.757.346,69	13.371.911,82	0,00	13.371.911,82	0,00		
Restituições	13.941.759,98	12.701.718,35	0,00	12.701.718,35	0,00		
Operações Financeiras	0,00	0,00	0,00	0,00	0,00		
Concessão de Empréstimo (XII)							
Adquisição de Título de Capital Já Integralizado (XIII)							
Operações Inversões Financeiras	0,00	0,00	0,00	0,00	0,00		
Amortização da Dívida (XIV)	815.586,71	670.193,47	0,00	670.193,47	0,00		
Despesas Primárias de Capital (XV) = (XI - XII - XIII - XIV)	13.941.759,98	12.701.718,35	0,00	12.701.718,35	0,00		
Reserva de Contingência (XVI)	400.000,00						
Reserva do RPPS (XVII)	0,00						
Despesas Primária Total (XVIII) = (X + XV + XVI + XVII)	92.440.258,05	77.779.898,52	0,00	76.889.473,11	0,00	890.425,41	
Resultado Primário (XIX) = (VII - XVIII)	-6.671.858,05	-5.838.999,49	0,00				
Saldo de Exercícios Anteriores							
Discriminação da Meta Fiscal						Valor Corrente	
Meta de Resultado Primário Fixada no Anexo de Metas Fiscais da LDO P/ O Exercício de Referência						317.002,00	

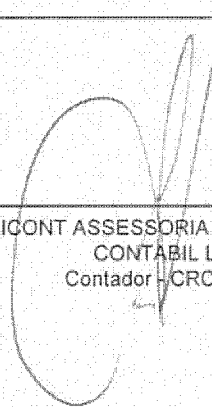
Município de Jaguaribe
Relatório Resumido de Execução Orçamentária
Demonstrativo do Resultado Primário
Receita e Despesa Correntes e de Capital
Orçamento Fiscal e da Seguridade Social
Período: Janeiro a Dezembro de 2015/Bimestre: Novembro e Dezembro

- Anexo 6 (LRF, Art. 53, inciso III)


Em reais



JOSE ABNER NOGUEIRA DIOGENES PINHEIRO
Prefeito Municipal



PUBLICONT ASSESSORIA E PLANEJAMENTO
CONTABIL LTDA
Contador - CRC PJ 480



ACCORD CONTABILIDADE E AUDITORIA S/S
Asses. em Controle Interno



VALNEI PEIXOTO SILVA
Sec. Municipal de Planej. e Gestão

Relatório Resumido de Execução Orçamentária
Restos a Pagar por Poder e Órgão
 Orçamento Fiscal e da Seguridade Social
 Período: Janeiro a Dezembro de 2015/Bimestre: Novembro e Dezembro

REO - Anexo VII (LRF, Art. 52, inciso I, alíneas "a" e "b" do inciso II e §1º)
 RREO - Anexo VII (LRF, art. 53, inciso V)

RS 1,00

<u>PODER/ÓRGÃO</u>	RESTOS A PAGAR PROCESSADOS					RESTOS A PAGAR NÃO PROCESSADOS				
	Inscritos		Cancelados	Pagos	A Pagar	Inscritos		Cancelados	Pagos	A Pagar
	Em Exercícios Anteriores	Em 31 de Dezembro de 2014				Em Exercícios Anteriores	Em 31 de Dezembro de 2014			
RESTOS A PAGAR (EXCETO INTRA-ORÇAMENTÁRIOS) (I)										
EXECUTIVO										
Gabinete do Prefeito	0,00	1.876,32	0,00	1.716,32	160,00	0,00	27.348,00	0,00	14.400,00	12.948,00
Secretaria de Planejamento e Gestão	0,00	157.274,26	23.258,69	127.915,59	52.517,38	0,00	1.424.725,70	1.182.032,70	94.693,00	146.000,00
Fundo Municipal de Educação	0,00	864.108,03	8.263,79	714.117,65	156.254,17	0,00	637.051,93	436.271,98	200.779,95	0,00
Secretaria da Cidade e Infra-Estrutura	0,00	460.180,61	0,00	446.194,10	13.986,51	0,00	479.605,25	0,00	479.605,25	0,00
Sec. de Desenvolvimento Rural, Aquicultura e Meio Ambiente	0,00	60.357,44	0,00	59.607,44	750,00	0,00	2.854,00	0,00	2.854,00	0,00
Fundo Municipal de Saúde	0,00	387.223,83	1.552,00	368.476,60	30.299,03	0,00	517.955,36	228.908,25	139.830,37	149.216,74
Fundo Municipal de Assistência Social	0,00	262.653,53	1.089,02	259.482,51	4.260,04	0,00	64.228,72	16.956,22	40.096,39	5.174,11
Secretaria do Esporte, Juventude e Cultura	0,00	37.626,85	0,00	37.306,85	320,00	0,00	30.515,00	0,00	24.115,00	6.400,00
Serviço Autônomo de Água e Esgoto-Saae	0,00	25.960,02	0,00	25.960,02	0,00	0,00	199.616,62	0,00	199.616,62	0,00
Secretaria de Desenvolvimento Econômico	0,00	80,00	0,00	0,00	80,00	0,00	0,00	0,00	0,00	0,00
Reserva de Contingência	0,00	0,00	0,00	0,00	0,00	0,00	0,00	0,00	0,00	0,00
Secretaria de Ciências e Tecnologia	0,00	0,00	0,00	0,00	0,00	0,00	0,00	0,00	0,00	0,00
LEGISLATIVO										
Camara Municipal de Jaguaribe	0,00	18.765,46	0,00	108,35	18.658,11	0,00	0,00	0,00	0,00	0,00
RESTOS A PAGAR (INTRA-ORÇAMENTÁRIOS) (II)										
TOTAL (III) = (I + II)	0,00	2.276.107,37	34.163,50	2.030.885,63	279.385,24	0,00	3.353.900,58	1.866.169,15	1.195.992,58	321.738,85

Assinaturas manuscritas

Relatório Resumido de Execução Orçamentária
Restos a Pagar por Poder e Órgão
Orçamento Fiscal e da Seguridade Social
Período: Janeiro a Dezembro de 2015/Bimestre: Novembro e Dezembro


REO - Anexo VII (LRF, Art. 52, inciso I, alíneas "a" e "b" do inciso II e §1º)




JOSE ABNER NOGUEIRA DIOGENES PINHEIRO
Prefeito Municipal



ACCORD CONTABILIDADE E AUDITORIA S/S
Asses. em Controle Interno



PUBLICONT ASSESSORIA E PLANEJAMENTO
CONTABIL LTDA
Contador - CRC PJ 480



VALNEI PEIXOTO SILVA
Sec. Municipal de Planej. e Gestão

Prefeitura Municipal de Jaguaribe
Relatório Resumido da Execução Orçamentária
Demonstrativo das Receitas e Despesas com Manutenção e Desenvolvimento do Ensino - MDE
Orçamentos Fiscal e da Seguridade Social

Período: Janeiro a Dezembro de 2015/Bimestre: Novembro e Dezembro

PREO - ANEXO VIII (LDB, art. 72)

R\$ 1,00

DESPESAS DO FUNDEB	DOTAÇÃO INICIAL	DOTAÇÃO ATUALIZADA	DESPESAS LIQUIDADAS		
			No Bimestre	Até o Bimestre	%
13 - PAGAMENTO DOS PROFISSIONAIS DO MAGISTÉRIO	27.971.000,00	30.088.905,17	3.103.258,75	13.809.524,80	65,55
13.1 - Com Educação Infantil	4.910.000,00	4.052.434,50	452.344,47	2.317.137,30	57,17
13.2 - Com Ensino Fundamental	23.061.000,00	26.036.470,67	2.650.914,28	11.492.387,50	44,13
13.3 - Com Educação Básica	150.000,00	40.000,00	0,00	0,00	0,00
14 - OUTRAS DESPESAS	27.971.000,00	30.088.905,17	0,00	0,00	0,00
14.1 - Com Educação Infantil	4.910.000,00	4.052.434,50	115.690,83	543.139,38	13,40
14.2 - Com Ensino Fundamental	23.061.000,00	26.036.470,67	988.363,56	4.236.297,90	16,27
14.3 - Com Educação Básica	150.000,00	40.000,00	0,00	0,00	0,00
15 - TOTAL DAS DESPESAS DO FUNDEB (13 + 14)	56.242.000,00	60.257.810,34	4.205.312,94	18.588.962,08	30,84
DEDUÇÕES PARA FINS DE LIMITE DO FUNDEB PARA PAGAMENTO DOS PROFISSIONAIS DO MAGISTÉRIO					VALOR
16 - RESTOS A PAGAR INSCRITOS NO EXERCÍCIO SEM DISPONIBILIDADE FINANCEIRA DE RECURSOS DO FUNDEB					4.567.138,16
17 - DESPESAS CUSTEADAS COM O SUPERÁVIT FINANCEIRO DO EXERCÍCIO ANTERIOR DO FUNDEB					0,00
18 - TOTAL DAS DEDUÇÕES CONSIDERADAS PARA FINS DE LIMITE DO FUNDEB (16 + 17)					4.567.138,16
19 - MÍNIMO DE 60% NA REMUNERAÇÃO DO MAGISTÉRIO COM EDUCAÇÃO INFANTIL E ENSINO FUNDAMENTAL ((13 / 11) x 100) %					65,55
CONTROLE DA UTILIZAÇÃO DE RECURSOS NO EXERCÍCIO SUBSEQUENTE					VALOR
20 - RECURSOS RECEBIDOS DO FUNDEB EM [EXERCÍCIO_ ANTERIOR] QUE NÃO FORAM UTILIZADOS					0,00
21 - DESPESAS CUSTEADAS COM O SALDO DO ITEM 20 ATÉ O 1º TRIMESTRE DE [EXERCÍCIO]					0,00

MANUTENÇÃO E DESENVOLVIMENTO DO ENSINO - DESPESAS CUSTEADAS COM A RECEITA RESULTANTE DE IMPOSTOS E RECURSOS DO FUNDEB

RECEITAS COM AÇÕES TÍPICAS DE MDE	PREVISÃO INICIAL	PREVISÃO ATUALIZADA	RECEITAS REALIZADAS		
			No Bimestre	Até o Bimestre	%
22 - IMPOSTOS E TRANSFERÊNCIAS DESTINADAS À MDE (25% de 3)	8.319.562,50	8.319.562,50	1.589.025,23	7.845.083,52	94,29
DESPESAS COM AÇÕES TÍPICAS DE MDE	DOTAÇÃO INICIAL	DOTAÇÃO ATUALIZADA	DESPESAS LIQUIDADAS		
			No Bimestre	Até o Bimestre	%
23 - EDUCAÇÃO INFANTIL	4.910.000,00	4.052.434,50	628.471,15	3.302.387,97	81,49
24 - ENSINO FUNDAMENTAL	23.061.000,00	26.036.470,67	5.776.957,43	23.961.960,41	92,03
25 - ENSINO MÉDIO	910.000,00	904.719,31	211.947,47	718.578,39	79,42
26 - ENSINO SUPERIOR	80.000,00	30.400,00	11.400,00	22.800,00	75,00
27 - ENSINO PROFISSIONAL NÃO INTEGRADO AO ENSINO REGULAR	0,00	0,00	0,00	0,00	0,00
28 - OUTRAS	2.303.000,00	3.814.652,85	515.145,37	2.722.107,33	71,35
29 - TOTAL DAS DESPESAS COM AÇÕES TÍPICAS DE MDE (23 + 24 + 25 + 26 + 27 + 28)	31.264.000,00	34.838.677,33	7.143.921,42	30.727.834,10	88,20
DEDUÇÕES CONSIDERADAS PARA FINS DE LIMITE CONSTITUCIONAL					VALOR
30 - RESULTADO LÍQUIDO DAS TRANSFERÊNCIAS DO FUNDEB = (12)					10.295.291,55
31 - DESPESAS CUSTEADAS COM A COMPLEMENTAÇÃO DO FUNDEB NO EXERCÍCIO					5.309.703,86
32 - RECEITA DE APLICAÇÃO FINANCEIRA DOS RECURSOS DO FUNDEB ATÉ O BIMESTRE = (50 h)					119.016,07
33 - DESPESAS CUSTEADAS COM O SUPERÁVIT FINANCEIRO, DO EXERCÍCIO ANTERIOR, DO FUNDEB					0,00
34 - DESPESAS CUSTEADAS COM O SUPERÁVIT FINANCEIRO, DO EXERCÍCIO ANTERIOR, DE OUTROS RECURSOS DE IMPOSTOS					0,00
35 - RESTOS A PAGAR INSCRITOS NO EXERCÍCIO ANTERIOR SEM DISPONIBILIDADE FINANCEIRA DE RECURSOS DE IMPOSTOS VINCULADOS AO					0,00
36 - CANCELAMENTO, NO EXERCÍCIO, DE RESTOS A PAGAR INSCRITOS COM DISPONIBILIDADE FINANCEIRA DE RECURSOS DE IMPOSTOS VINCI					0,00
37 - TOTAL DAS DEDUÇÕES CONSIDERADAS PARA FINS DE LIMITE CONSTITUCIONAL (30 + 31 + 32 + 33 + 34 + 35 + 36)					15.724.011,47
38 - TOTAL DAS DESPESAS PARA FINS DE LIMITE (29 - 37)					15.003.822,63
39 - MÍNIMO DE 25% DAS RECEITAS RESULTANTE DE IMPOSTOS EM MDE ((38 / 3) * 100)					47,81

OUTRAS INFORMAÇÕES PARA CONTROLE

OUTRAS DESPESAS CUSTEADAS COM RECEITAS ADICIONAIS PARA FINANCIAMENTO DO ENSINO	DOTAÇÃO INICIAL	DOTAÇÃO ATUALIZADA	DESPESAS LIQUIDADAS		
			No Bimestre	Até o Bimestre	%

Prefeitura Municipal de Jaguaribe
Relatório Resumido da Execução Orçamentária
Demonstrativo das Receitas e Despesas com Manutenção e Desenvolvimento do Ensino - MDE
Orçamentos Fiscal e da Seguridade Social

Período: Janeiro a Dezembro de 2015/Bimestre: Novembro e Dezembro

RRÉO - ANEXO VIII (LDB, art. 72)

RS 1,00

RECEITAS DO ENSINO					
RECEITA RESULTANTE DE IMPOSTOS (caput do art. 212 da Constituição)	PREVISÃO INICIAL	PREVISÃO ATUALIZADA	RECEITAS REALIZADAS		
			No Bimestre	Até o Bimestre	%
1 - RECEITAS DE IMPOSTOS	3.663.000,00	3.663.000,00	963.376,45	3.597.779,34	98,21
Imposto sobre a Propriedade Predial e Territorial Urbana	220.000,00	220.000,00	11.163,00	340.485,68	154,76
Imposto de Renda Retido nas Fontes sobre os Rendimentos do Trabalho	850.000,00	850.000,00	406.790,01	935.801,81	110,09
Imposto de Renda Retido nas Fontes sobre Outros Rendimentos	300.000,00	300.000,00	135.663,24	319.515,86	106,50
Imposto sobre Transmissão "Inter Vivos" de Bens Imóveis e de Direitos Reais sobre Imóveis	40.000,00	40.000,00	14.046,02	48.971,29	122,42
Imposto sobre Serviços de Qualquer Natureza	1.600.000,00	1.600.000,00	268.993,04	1.391.694,82	86,98
ISS DE PESSOA JURÍDICA - ARRECADAÇÃO DO SIMPLES NACIONAL	300.000,00	300.000,00	48.458,83	278.657,84	92,88
Multas e Juros de Mora do Imposto sobre a Propriedade Predial e Territorial Urbana - II	15.000,00	15.000,00	345,43	6.268,45	41,78
Multas e Juros de Mora de Outros Tributos	100.000,00	100.000,00	0,00	211,40	0,21
Multas e Juros de Mora de Outros Tributos	63.000,00	63.000,00	61.405,85	61.405,85	97,46
Multas e Juros de Mora da Dívida Ativa do Imposto sobre a Propriedade Predial e Territorial Urbana - II	5.000,00	5.000,00	0,00	330,31	6,60
Receita da Dívida Ativa do Imposto sobre a Propriedade Predial e Territorial Urbana - II	70.000,00	70.000,00	16.601,03	89.052,94	127,21
Receita da Dívida Ativa de Outros Tributos	100.000,00	100.000,00	0,00	125.383,11	125,38
2 - RECEITAS DE TRANSFERÊNCIAS CONSTITUCIONAIS LEGAIS	29.615.250,00	29.615.250,00	5.392.724,49	27.782.554,75	93,81
Cota-Parte do Fundo de Participação dos Municípios - Cota Mensal	20.421.250,00	20.421.250,00	3.355.040,86	19.483.431,40	95,40
Cota-Parte do FPM 1% (Alínea "D", inciso I, art. 159, CF)	1.233.000,00	1.233.000,00	844.343,15	844.343,15	68,47
Cota-Parte do Imposto Sobre a Propriedade Territorial Rural	6.000,00	6.000,00	5.468,03	12.696,66	211,61
Transferência Financeira do ICMS - Desoneração - L.C. Nº 87/96	30.000,00	30.000,00	3.613,06	21.678,37	72,26
Cota-Parte do ICMS	6.500.000,00	6.500.000,00	1.150.402,09	6.391.463,48	98,33
Cota-Parte do IPVA	1.400.000,00	1.400.000,00	28.572,49	997.235,61	71,23
Cota-Parte do IPI sobre Exportação	25.000,00	25.000,00	5.264,81	31.706,08	126,82
3 - TOTAL DAS RECEITAS DE IMPOSTOS (1 + 2)	33.278.250,00	33.278.250,00	6.356.100,94	31.380.334,00	0,00
RECEITAS ADICIONAIS PARA FINANCIAMENTO DO ENSINO					
RECEITA RESULTANTE DE IMPOSTOS (caput do art. 212 da Constituição)	PREVISÃO INICIAL	PREVISÃO ATUALIZADA	RECEITAS REALIZADAS		
			No Bimestre	Até o Bimestre	%
4 - RECEITAS DA APLICAÇÃO FINANCEIRA DE OUTROS RECURSOS VINCULADOS	0,00	0,00	0,00	0,00	0,00
5 - RECEITA DE TRANSFERÊNCIAS DO FNDE	2.050.000,00	2.050.000,00	278.380,19	2.120.606,84	103,44
Transferências do Salário-Educação	800.000,00	800.000,00	139.039,90	974.860,51	121,85
Transferências Diretas do FNDE referentes ao Programa Dinheiro Direto na Escola - P	50.000,00	50.000,00	29.220,00	48.000,00	96,00
Transferências Diretas do FNDE referentes ao Programa Nacional de Alimentação Escolar	750.000,00	750.000,00	75.024,00	753.396,00	100,45
Transferências Diretas do FNDE referentes ao Programa Nacional de Apoio ao Transporte	350.000,00	350.000,00	35.096,29	316.322,99	90,37
TRANSFERÊNCIAS DO PROGRAMA BRASIL ALFABETIZADO	100.000,00	100.000,00	0,00	28.027,34	28,02
6 - RECEITA DE TRANSFERÊNCIA DE CONVÊNIOS	0,00	0,00	0,00	0,00	0,00
7 - OUTRAS RECEITAS PARA FINANCIAMENTO DO ENSINO	0,00	0,00	0,00	0,00	0,00
8 - TOTAL DAS RECEITAS PARA FINANCIAMENTO DO ENSINO (4 + 5 + 6 + 7 + 8)	2.050.000,00	2.050.000,00	278.380,19	2.120.606,84	103,44
FUNDEB					
RECEITA RESULTANTE DE IMPOSTOS (caput do art. 212 da Constituição)	PREVISÃO INICIAL	PREVISÃO ATUALIZADA	RECEITAS REALIZADAS		
			No Bimestre	Até o Bimestre	%
10 - RECEITAS DESTINADAS AO FUNDEB	5.676.450,00	5.676.450,00	909.676,03	5.342.061,27	94,10
Dedução FUNDEB - <Cota-Parte do FPM>	4.084.250,00	4.084.250,00	671.008,12	3.851.105,36	94,29
Dedução FUNDEB - <Cota-Parte do ITR>	1.200,00	1.200,00	1.097,59	2.539,23	211,60
Dedução FUNDEB - <Cota-Parte ICMS L.C.>	6.000,00	6.000,00	722,60	4.335,62	72,26
Dedução FUNDEB - <Cota-Parte do ICMS>	1.300.000,00	1.300.000,00	230.080,38	1.278.292,49	98,33
Dedução FUNDEB - <Cota-Parte do IPVA>	280.000,00	280.000,00	5.714,40	199.446,48	71,23
Dedução FUNDEB - <Cota-Parte IPIExp.>	5.000,00	5.000,00	1.052,94	6.341,09	126,82

Jaguaribe


Prefeitura Municipal de Jaguaribe
Relatório Resumido da Execução Orçamentária
Demonstrativo das Receitas e Despesas com Manutenção e Desenvolvimento do Ensino - MDE
Orçamentos Fiscal e da Seguridade Social

Período: Janeiro a Dezembro de 2015/Bimestre: Novembro e Dezembro


RREO - ANEXO VIII (LDB, art. 72)

RS 1,00

FUNDEB					
RECEITA RESULTANTE DE IMPOSTOS (caput do art. 212 da Constituição)	PREVISÃO INICIAL	PREVISÃO ATUALIZADA	RECEITAS REALIZADAS		
			No Bimestre	Até o Bimestre	%
11 - RECEITAS RECEBIDAS PELO FUNDEB	19.627.500,00	19.627.500,00	3.313.886,80	21.066.072,74	107,32
11.1 - Transferências de Recursos do FUNDEB	14.653.125,00	14.653.125,00	2.601.101,59	15.637.352,82	106,71
11.2 - Complementação da União ao FUNDEB	4.884.375,00	4.884.375,00	703.636,94	5.309.703,85	108,70
11.3 - Receita de Aplicação Financeira dos Recursos do FUNDEB	90.000,00	90.000,00	9.148,27	119.016,07	132,24
12 - RESULTADOS DAS TRANSFERÊNCIAS DO FUNDEB (11.1 - 10)	8.976.675,00	8.976.675,00	1.691.425,56	10.295.291,55	114,66
Acréscimo Resultante das Transferência do FUNDEB					



JOSE ABNER NOGUEIRA DIOGENES PINHEIRO
Prefeito Municipal



PUBLICONT ASSESSORIA E PLANEJAMENTO
CONTABIL LTDA
Contador - CRC PJ 480



ACCORD CONTABILIDADE E AUDITORIA S/S
Asses. em Controle Interno



VALNEI PEIXOTO SILVA
Sec. Municipal de Planej. e Gestão

Prefeitura Municipal de Jaguaribe
 Relatório Resumido da Execução Orçamentária
 Demonstrativo das Receitas e Despesas com Manutenção e Desenvolvimento do Ensino - MDE
 Orçamentos Fiscal e da Seguridade Social
 Período: Janeiro a Dezembro de 2015/Bimestre: Novembro e Dezembro

RRFO - ANEXO VIII (LDB art. 72)

R\$ 1,00

OUTRAS INFORMAÇÕES PARA CONTROLE

OUTRAS DESPESAS CUSTEADAS COM RECEITAS ADICIONAIS PARA FINANCIAMENTO DO ENSINO	DOTAÇÃO INICIAL	DOTAÇÃO ATUALIZADA	DESPESAS LIQUIDADAS		
			No Bimestre	Até o Bimestre	%
40 - DESPESAS CUSTEADAS COM A APLICAÇÃO FINANCEIRA DE OUTROS RECUR:	0,00	0,00	0,00	0,00	0,00
41 - DESPESAS CUSTEADAS COM A CONTRIBUIÇÃO SOCIAL DO SALÁRIO-EDUCAÇ	0,00	0,00	0,00	0,00	0,00
42 - DESPESAS CUSTEADAS COM A OPERAÇÕES DE CRÉDITO	0,00	0,00	0,00	0,00	0,00
43 - DESPESAS CUSTEADAS COM OUTRAS RECEITAS PARA FINANCIAMENTO DO I	0,00	0,00	0,00	0,00	0,00
44 - TOTAL DAS OUTRAS DESPESAS CUSTEADAS COM RECEITAS ADICIONAIS PAI	0,00	0,00	0,00	0,00	0,00
45 - TOTAL GERAL DAS DESPESAS (29 + 44)	0,00	0,00	0,00	0,00	0,00
RESTOS A PAGAR INSCRITOS COM DISPONIBILIDADE FINANCEIRA DE RECURSOS DE IMPOSTOS VINCULADOS AO ENSINO	SALDO ATÉ O BIMESTRE		CANCELADOS EM 2015 (g)		
46 - RESTOS A PAGAR DE DESPESAS COM FUNDEB	0,00		0,00		
FLUXO FINANCEIRO DOS RECURSOS			VALOR		
			FUNDEB (h)	FUNDEF	
47 - SALDO FINANCEIRO EM 31 DE DEZEMBRO DE [EXERCICIO_ANTERIOR]			0,00	0,00	
48 - (+) INGRESSO DE RECURSOS ATÉ O BIMESTRE			0,00	0,00	
49 - (-) PAGAMENTOS EFETUADOS ATÉ O BIMESTRE			0,00	0,00	
50 - (+) RECEITA DE APLICAÇÃO FINANCEIRA DOS RECURSOS ATÉ O BIMESTRE			119.016,07	0,00	
51 - (=) SALDO FINANCEIRO NO EXERCÍCIO ATUAL			119.016,07	0,00	
52 - SALDO ATUAL DAS CONTAS BANCÁRIAS DE VINCULAÇÃO AO FUNDEB 60% e 40% (((47 + 48) - 49) + 50)			119.016,07	0,00	


 JOSÉ ABNER NOGUEIRA DIOGENES PINHEIRO
 Prefeito Municipal

PUBLICONT ASSESSORIA E PLANEJAMENTO
 CONTABIL LTDA
 Contador - CRC PJ 480


 ACCORD CONTABILIDADE E AUDITORIA S/S
 Asses. em Controle Interno


 VALNEI PEIXOTO SILVA
 Sec. Municipal de Planej. e Gestão

Prefeitura Municipal de Jaguaribe
Relatório Resumido de Execução Orçamentária
Demonstrativo das Receitas de Operações de Crédito e Despesas de Capital
Orçamento Fiscal e da Seguridade Social

Período: Janeiro a Dezembro de 2015/Bimestre: Novembro e Dezembro

RREO - Anexo IX (LRF, Art. 52, inciso I, alíneas "a" e "b" do inciso II e §1º)

R\$ 1,00

RECEITAS	PREVISÃO ATUALIZADA (a)	RECEITAS REALIZADAS Até o Bimestre (b)		SALDO NÃO REALIZADO (c) = (a - b)
RECEITAS DE OPERAÇÕES DE CRÉDITO (I)	0,00	0,00		0,00
DESPESAS	DOTAÇÃO ATUALIZADA (d)	DESPESAS EXECUTADAS Até o Bimestre		SALDO NÃO EXECUTADO (g) = (d - (e + f))
		LIQUIDADAS (e)	INSCRITAS EM RESTOS A PAGAR NÃO PROCESSADOS (f)	
DESPESAS DE CAPITAL	14.757.346,69	13.371.911,82	0,00	1.385.434,87
DESPESAS DE CAPITAL LÍQUIDA (II)	14.757.346,69	13.371.911,82	0,00	1.385.434,87
RESULTADO PARA APURAÇÃO DA REGRA DE OURO (III) = (I - II)	-14.757.346,69	-13.371.911,82		-1.385.434,87




JOSE ABNER NOGUEIRA DIOGENES PINHEIRO
Prefeito Municipal



PUBLICONT ASSESSORIA E PLANEJAMENTO
CONTABIL LTDA
Contador - CRC PJ 480



ACCORD CONTABILIDADE E AUDITORIA S/S
Asses. em Controle Interno



VALNEI PEIXOTO SILVA
Sec. Municipal de Planej. e Gestão


Prefeitura Municipal de Jaguaribe
 Relatório Resumido da Execução Orçamentária
 Demonstrativo da Projeção do Regime Próprio de Previdência dos Servidores
 Orçamentos da Seguridade Social
 Período: Janeiro a Dezembro de 2015/Bimestre: Novembro e Dezembro

RREG - ANEXO X (LRF, art. 53, § 1º, inciso II)

R\$ 1,00

EXERCÍCIO	RECEITAS PREVIDENCIÁRIAS (a)	DESPESAS PREVIDENCIÁRIAS (a)	RESULTADO PREVIDENCIÁRIO (c) = (a - b)	SALDO FINANCEIRO DO EXERCÍCIO (d) = ("d" exercício anterior) + (c)
	0,00	0,00	0,00	0,00


 JOSE ABNER NOGUEIRA DIOGENES PINHEIRO
 Prefeito Municipal


 PUBLICONT ASSESSORIA E PLANEJAMENTO
 CONTABIL LTDA
 Contador - CRC PJ 480


 ACCORD CONTABILIDADE E AUDITORIA S/S
 Asses. em Controle Interno


 VALNEI PEIXOTO SILVA
 Sec. Municipal de Planej. e Gestão

Prefeitura Municipal de Jaguaribe
Relatório Resumido de Execução Orçamentária
Demonstrativo das Receita de Alienação de Ativos e Aplicação dos Recursos
Orçamento Fiscal e da Seguridade Social

Período: Janeiro a Dezembro de 2015/Bimestre: Novembro e Dezembro


RREO - Anexo XI (LRF, Art. 52, Inciso I, alíneas "a" e "b" do inciso II e §1º)

RS 1.


RECEITAS	PREVISÃO ATUALIZADA (a)	RECEITAS REALIZADAS Até o Bimestre (b)		SALDO NÃO REALIZADO (c) = (a - b)
RECEITAS DE CAPITAL - ALIENAÇÃO DE ATIVOS (I) Alienação de Bens Móveis	100.000,00	48.100,00		51.900,0
DESPESAS	DOTAÇÃO ATUALIZADA (d)	DESPESAS EXECUTADAS Até o Bimestre		SALDO NÃO EXECUTADO (g) = (d - (e + f))
		LIQUIDADAS (e)	INSCRITAS EM RESTOS A PAGAR NÃO PROCESSADOS (f)	
APLICAÇÃO DOS RECURSOS DA ALIENAÇÃO DE ATIVOS (II)				
DESPESA DE CAPITAL				
Investimentos	24.529.800,00	12.701.718,35	0,00	11.828.081,6
Amortização da Dívida	321.040,51	670.193,47	0,00	-349.152,9
DESPESAS CORRENTES DOS REGIMES DE PREVIDÊNCIA				
Regime Geral da Previdência Social	0,00	0,00	0,00	0,00
Regime Próprio de Previdência dos Servidores	0,00	0,00	0,00	0,00
SALDO FINANCEIRO A APLICAR	2014 (h)	2015 (i) = (Ib - (IIe + IIIf))		SALDO ATUAL (j) = (IIIh + IIIi)
VALOR (III)	0,00	-1.292.286,94		-1.292.286,9

Fonte:


JOSE ABNER NOGUEIRA DIOGENES PINHEIRO
Prefeito Municipal


PUBLICONT ASSESSORIA E PLANEJAMENTO
CONTABIL LTDA
Contador - CRC PJ 480


ACCORD CONTABILIDADE E AUDITORIA S/S
Asses. em Controle Interno


VALNEI PEIXOTO SILVA
Sec. Municipal de Planej. e Gestão

Prefeitura Municipal de Jaguaribe
Relatório Resumido da Execução Orçamentária
Demonstrativo da Receita e Despesa com Ações de Serviços Públicos de Saúde
Orçamentos Fiscal e da Seguridade Social
Período: Janeiro a Dezembro de 2015/Bimestre: Novembro e Dezembro

RREO - ANEXO XII (ADCT, art. 77)

R\$ 1,00

RECEITAS	PREVISÃO INICIAL	PREVISÃO ATUALIZADA	RECEITAS REALIZADAS	
			Até o Bimestre	%
RECEITA DE IMPOSTOS	3.863.000,00	3.863.000,00	3.597.779,34	93,13
Imposto sobre a Propriedade Predial e Territorial Urbana	220.000,00	220.000,00	340.485,66	154,76
Imposto de Renda Retido nas Fontes sobre os Rendimentos do Trabalho	850.000,00	850.000,00	935.801,81	110,09
Imposto de Renda Retido nas Fontes sobre Outros Rendimentos	300.000,00	300.000,00	319.515,86	106,50
Imposto sobre Transmissão "Inter Vivos" de Bens Imóveis e de Direitos Reais sobre Imóveis	40.000,00	40.000,00	46.971,29	122,42
Imposto sobre Serviços de Qualquer Natureza	1.600.000,00	1.600.000,00	1.391.694,82	86,98
ISS DE PESSOA JURÍDICA - ARRECADAÇÃO DO SIMPLES NACIONAL	300.000,00	300.000,00	278.657,84	92,88
Multas e Juros de Mora do Imposto sobre a Propriedade Predial e Territorial Urbana - II	15.000,00	15.000,00	6.268,45	41,78
Multas e Juros de Mora de Outros Tributos	100.000,00	100.000,00	211,40	0,21
Multas e Juros de Mora de Outros Tributos	63.000,00	63.000,00	61.405,85	97,46
Multas e Juros de Mora da Dívida Ativa do Imposto sobre a Propriedade Predial e Territorial Urbana - II	5.000,00	5.000,00	330,31	6,60
Receita da Dívida Ativa do Imposto sobre a Propriedade Predial e Territorial Urbana - II	70.000,00	70.000,00	89.052,94	127,21
Receita da Dívida Ativa de Outros Tributos	100.000,00	100.000,00	125.383,11	125,38
RECEITAS DE TRANSFERÊNCIAS CONSTITUCIONAIS LEGAIS	29.615.250,00	29.615.250,00	27.782.554,75	93,81
Cota-Parte do Fundo de Participação dos Municípios - Cota Mensal	20.421.250,00	20.421.250,00	19.483.431,40	95,40
Cota-Parte do FPM 1% (Alínea "D", inciso I, art 159, CF)	1.233.000,00	1.233.000,00	844.343,15	68,47
Cota-Parte do Imposto Sobre a Propriedade Territorial Rural	6.000,00	6.000,00	12.696,66	211,61
Transferência Financeira do ICMS - Desoneração - L.C. Nº 87/95	30.000,00	30.000,00	21.678,37	72,26
Cota-Parte do ICMS	6.500.000,00	6.500.000,00	6.391.463,48	98,33
Cota-Parte do IPVA	1.400.000,00	1.400.000,00	997.235,61	71,23
Cota-Parte do IPI sobre Exportação	25.000,00	25.000,00	31.706,08	126,82
TOTAL	33.278.250,00	33.278.250,00	31.380.334,09	94,29
DESPESAS CORRENTES (Por Grupo de Natureza da Despesa)				
DESPESAS CORRENTES	17.052.000,00	21.062.725,70	16.822.345,05	79,86
Pessoal e Encargos Sociais	11.403.000,00	10.826.081,00	10.146.194,02	93,71
Juros e Encargos da Dívida	0,00	0,00	0,00	0,00
Outras Despesas Correntes	5.649.000,00	10.236.644,70	6.676.151,03	65,21
DESPESAS DE CAPITAL	3.111.000,00	1.628.616,49	1.309.927,33	80,43
Investimentos	3.101.000,00	1.628.616,49	1.309.927,33	80,43
Inversões Financeiras	0,00	0,00	0,00	0,00
Amortização da Dívida	10.000,00	0,00	0,00	0,00
TOTAL (IV)	20.163.000,00	22.691.342,19	18.132.272,38	80,00
DESPESAS PRÓPRIAS COM AÇÕES E SERVIÇOS PÚBLICOS DE SAÚDE				
DESPESAS COM SAÚDE (V) = (IV)	20.163.000,00	22.691.342,19	18.132.272,38	79,90
DESPESAS COM INATIVOS E PENSIONISTAS	0,00	0,00	0,00	0,00
DESPESAS CUSTEADAS COM OUTROS RECURSOS DESTINADOS À SAÚDE	6.283.911,38	6.283.911,38	6.283.911,38	100,00
Recursos de Transferências do Sistema Único de Saúde	0,00	0,00	0,00	0,00
Recursos de Operações de Crédito	0,00	0,00	0,00	0,00
Outros Recursos	0,00	0,00	0,00	0,00
RESTOS A PAGAR INSCRITOS NO EXERCÍCIO SEM DISPONIBILIDADE FINANCEIRA	0,00	0,00	0,00	0,00
TOTAL DAS DESPESAS PRÓPRIAS COM AÇÕES E SERVIÇOS PÚBLICOS DE SAÚDE	13.879.088,62	16.407.430,81	11.848.361,00	72,21

Jaguaribe

Prefeitura Municipal de Jaguaribe
 Relatório Resumido da Execução Orçamentária
 Demonstrativo da Receita e Despesa com Ações de Serviços Públicos de Saúde
 Orçamentos Fiscal e da Seguridade Social
 Período: Janeiro a Dezembro de 2015/Bimestre: Novembro e Dezembro

IREO - ANEXO XII (ADCT, art. 77)

R\$ 1,00


CONTROLE DE RESTOS A PAGAR VINCULADOS À SAÚDE INSCRITOS EM EXERCÍCIOS ANTERIORES

RESTOS A PAGAR INSCRITOS COM DISPONIBILIDADE FINANCEIRA DE RECURSOS PRÓPRIOS VINCULADOS

	Inscritos em Exercícios Anteriores	Cancelado em 2015 (f)
RESTOS A PAGAR DE DESPESAS PRÓPRIAS COM AÇÕES E SERVIÇOS PÚBLICOS DE SAÚDE (VII)	0,00	0,00
PARTICIPAÇÃO DAS DESPESAS COM AÇÕES E SERVIÇOS PÚBLICOS DE SAÚDE NA RECEITA DE IMPOSTOS LÍQUIDA E TRANSFERÊNCIAS CONSTITUCIONAIS LEGAIS - LIMITE CONSTITUCIONAL <%> ((VI - VII f) / 1)		37,76

DESPESAS COM SAÚDE (Por Subfunção)	DOTAÇÃO INICIAL	DOTAÇÃO ATUALIZADA	DESPESAS LIQUIDADAS	
			Até o Bimestre	%
Administração Geral	2.313.000,00	2.677.297,02	2.136.816,33	79,81
Atenção Básica	7.001.000,00	8.635.466,49	7.030.231,13	81,41
Assistência Hospitalar e Ambulatorial	9.841.000,00	10.424.078,68	8.207.521,18	78,73
Apoio Profilático e Terapêutico	230.000,00	20.000,00	20.000,00	100,00
Vigilância Sanitária	668.000,00	934.500,00	737.703,74	78,94
Vigilância Epidemiológica	80.000,00	0,00	0,00	0,00
Esporte Comunitário	30.000,00	0,00	0,00	0,00
TOTAL	20.163.000,00	22.691.342,19	18.132.272,38	79,90


 JOSE ABNER NOGUEIRA DIOGENES PINHEIRO
 Prefeito Municipal


 PUBLICONT ASSESSORIA E PLANEJAMENTO
 CONTABIL LTDA
 Contador - CRC PJ 480


 ACCORD CONTABILIDADE E AUDITORIA S/S
 Asses. em Controle Interno


 VALNEI PEIXOTO SILVA
 Sec. Municipal de Planej. e Gestão

Prefeitura Municipal de Jaguaribe
 Relatório Resumido da Execução Orçamentária
 Demonstrativo das Parcerias Público-Privadas
 Orçamentos Fiscal e da Seguridade Social

Período: Janeiro a Dezembro de 2015/Bimestre: Novembro e Dezembro

RREO - ANEXO XIII (Lei nº 11.079, de 30.12.2004, arts. 22, 25 e 26)

R\$ 1,00

ESPECIFICAÇÃO	SALDO TOTAL EM 31 DE DEZEMBRO DO EXERCÍCIO ANTERIOR (a)	REGISTROS EFETUADOS EM 2015		SALDO TOTAL (c) = (a + b)
		No Bimestre	Até o Bimestre (b)	
TOTAL DE ATIVOS	0,00	0,00	0,00	0,00
Direitos Futuros	0,00	0,00	0,00	0,00
Ativos Contabilizados na SPE	0,00	0,00	0,00	0,00
Contrapartida parameter Provisões de PPP	0,00	0,00	0,00	0,00
TOTAL DE PASSIVOS (I)	0,00	0,00	0,00	0,00
Obrigações Não Relacionadas a Serviços	0,00	0,00	0,00	0,00
Contrapartida para Ativos da SPE	0,00	0,00	0,00	0,00
Provisões de PPP	0,00	0,00	0,00	0,00
GARANTIAS DE PPP (II)	0,00	0,00	0,00	0,00
SALDO LÍQUIDO DE PASSIVOS DE PPP (III) = (I - II)	0,00	0,00	0,00	0,00
PASSIVOS CONTINGENTES	0,00	0,00	0,00	0,00
Contraprestações Futuras	0,00	0,00	0,00	0,00
Riscos Não Provisionados	0,00	0,00	0,00	0,00
Outros Passivos Contingentes	0,00	0,00	0,00	0,00
ATIVOS CONTINGENTES	0,00	0,00	0,00	0,00
Serviços Futuros	0,00	0,00	0,00	0,00
Outros Ativos Contingentes	0,00	0,00	0,00	0,00

DESPESAS DE PPP	EXERCÍCIO ANTERIOR	EXERCÍCIO CORRENTE (EC)	<EC+1>	<EC+2>	<EC+3>	<EC+4>	<EC+5>	<EC+6>	<EC+7>	<EC+8>	<EC+9>
Das Estatais Não-Dependentes	0,00	0,00	0,00	0,00	0,00	0,00	0,00	0,00	0,00	0,00	0,00
TOTAL DAS DESPESAS	0,00	0,00	0,00	0,00	0,00	0,00	0,00	0,00	0,00	0,00	0,00
RECEITA CORRENTE LÍQUIDA (RCL)	0,00	0,00	0,00	0,00	0,00	0,00	0,00	0,00	0,00	0,00	0,00
TOTAL DAS DESPESAS / RCL (%)	0,00	0,00	0,00	0,00	0,00	0,00	0,00	0,00	0,00	0,00	0,00

Nota:

JOSE ABNER NOGUEIRA DIOGENES PINHEIRO
 Prefeito Municipal

PUBLICONT ASSESSORIA E PLANEJAMENTO
 CONTABIL LTDA
 Contador - CRC PU 480

ACCORD CONTABILIDADE E AUDITORIA S/S
 Asses. em Controle Interno

VALNEI PEIXOTO SILVA
 Sec. Municipal de Planej. e Gestão

Prefeitura Municipal de Jaguaribe
Relatório Resumido de Execução Orçamentária
Demonstrativo Simplificado do Relatório Resumido da Execução Orçamentária
Orçamento Fiscal e da Seguridade Social

Período: Janeiro a Dezembro de 2015/Bimestre: Novembro e Dezembro

REO - Anexo XIV (LRF, Art. 52, inciso I, alíneas "a" e "b" do inciso II e §1º)

R\$ 1,0

BALANÇO ORÇAMENTÁRIO	No Bimestre		Até o Bimestre	
RECEITAS				
PREVISÃO INICIAL	90.323.400,00		90.323.400,00	
PREVISÃO ATUALIZADA	90.323.400,00		90.323.400,00	
RECEITAS REALIZADAS	16.718.864,87		77.613.180,52	
DÉFICIT ORÇAMENTÁRIO	1.164.020,74		1.164.020,74	
SALDOS DE EXERCÍCIOS ANTERIORES	0,00		0,00	
DESPESAS				
DOTAÇÃO INICIAL	90.323.400,00		90.323.400,00	
CRÉDITOS ADICIONAIS	0,00		0,00	
DOTAÇÃO ATUALIZADA	93.319.944,76		93.319.944,76	
DESPESA EMPENHADA	1.947.176,56		78.503.605,93	
DESPESA LIQUIDADADA	21.881.667,21		77.613.180,52	
SUPERÁVIT ORÇAMENTÁRIO	0,00		0,00	
DESPESA POR FUNÇÃO/SUBFUNÇÃO	No Bimestre		Até o Bimestre	
DESPESAS EMPENHADAS	1.947.176,56		78.503.605,93	
DESPESAS LIQUIDADADAS	21.881.667,21		77.613.180,52	
RECEITA CORRENTE LÍQUIDA - RCL	Até o Bimestre			
RECEITA CORRENTE LÍQUIDA				0,00
RECEITAS E DESPESAS DOS REGIMES DE PREVIDÊNCIA	No Bimestre		Até o Bimestre	
Regime Geral de Previdência Social				
RECEITAS PREVIDENCIÁRIAS REALIZADAS GERAL	0,00		0,00	
DESPESAS PREVIDENCIÁRIAS LIQUIDADAS GERAL	0,00		0,00	
RESULTADO PREVIDENCIÁRIO GERAL	0,00		0,00	
Regime Próprio de Previdência dos Servidores				
RECEITAS PREVIDENCIÁRIAS REALIZADAS RPPS	0,00		0,00	
DESPESAS PREVIDENCIÁRIAS LIQUIDADAS RPPS	0,00		0,00	
RESULTADO PREVIDENCIÁRIO RPPS	0,00		0,00	
RESULTADOS NOMINAL E PRIMÁRIO	Meta Fixada no AMF da LDO (a)	Resultado Apurado Até o Bimestre (b)	% em Relação à Meta (b/a)	
RESULTADO NOMINAL	550.000,00	-1.782.904,32	0,00	
RESULTADO PRIMÁRIO	317.002,00	-5.838.999,49	0,00	
RESTOS A PAGAR POR PODER E MINISTÉRIO PÚBLICO	Inscrição	Cancelamento Até o Bimestre	Pagamento Até o Bimestre	Saldo a Pagar
RESTOS A PAGAR PROCESSADOS				
Poder Executivo	2.257.340,91	34.163,50	2.030.777,28	260.727,13
Poder Legislativo	18.766,46	0,00	108,35	18.658,11
RESTOS A PAGAR NÃO PROCESSADOS				
Poder Executivo	3.383.900,58	1.866.169,15	1.195.992,58	321.738,85
Poder Legislativo	0,00	0,00	0,00	0,00
TOTAL	5.660.007,95	1.900.332,65	3.226.878,21	601.124,09
DESPESAS COM AÇÕES TÍPICAS DE MDE	Valor Apurado Até o Bimestre	Limites Constitucionais Anuais		
		% Mínimo a Aplicar no Exercício	% Aplicado Até o Bimestre	
Mínimo Anual de <18% / 25%> das Receitas de Impostos em	15.003.822,63	25,00	47,81	
Mínimo Anual de 60% do FUNDEB na Remuneração do	13.809.524,80	60,00	65,55	

Prefeitura Municipal de Jaguaribe
 Relatório Resumido de Execução Orçamentária
 Demonstrativo Simplificado do Relatório Resumido da Execução Orçamentária
 Orçamento Fiscal e da Seguridade Social

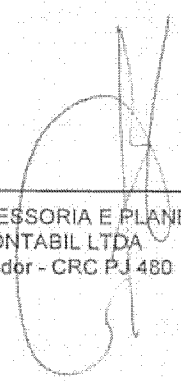
Período: Janeiro a Dezembro de 2015/Bimestre: Novembro e Dezembro

RREO - Anexo XIV (LRF, Art. 52, inciso I, alíneas "a" e "b" do inciso II e §1º)

RS 1.

RECEITAS DE OPERAÇÕES DE CRÉDITO E DESPESAS DE CAPITAL	Valor Apurado Até o Bimestre	Saldo Não Realizado	
Receitas de Operações de Crédito	0,00	0,00	
Despesa de Capital Líquida	13.371.911,82	1.385.434,87	
RECEITA DE ALIENAÇÃO DE ATIVOS E APLICAÇÃO DOS RECURSOS	Valor Apurado Até o Bimestre	Saldo a Realizar	
Receita de Capital Resultante da Alienação de Ativos	48.100,00	51.900,00	
Aplicação dos Recursos da Alienação de Ativos	13.371.911,82	11.478.928,69	
DESPESAS COM AÇÕES E SERVIÇOS PÚBLICOS DE SAÚDE	Valor Apurado Até o Bimestre	Limite Constitucional Anual	
		% Mínimo a Aplicar no Exercício	% Aplicado Até o Bimestre
Despesas Próprias com Ações e Serviços Públicos de Saúde	11.848.361,00	15,00	37,76


 JOSE ABNER NOGUEIRA DIOGENES PINHEIRO
 Prefeito Municipal


 PUBLICONT ASSESSORIA E PLANEJAMENTO
 CONTABIL LTDA
 Contador - CRC PJ 480


 ACCORD CONTABILIDADE E AUDITORIA S/S
 Asses. em Controle Interno


 VALNEI PEIXOTO SILVA
 Sec. Municipal de Planej. e Gestão