

Estado do Ceará  
GOVERNO MUNICIPAL DE JAGUARIBE  
EDITAL DE PUBLICAÇÃO Nº 2015.11.30-1

O Prefeito Municipal do Município de Jaguaribe - Estado do Ceará, Cidadão JOSE ABNER NOGUEIRA DIOGENES PINHEIRO, em pleno exercício do cargo e no uso competente de suas atribuições, notadamente as conferidas pelo Art. 28, Inciso X, da Constituição do Estado do Ceará, **RESOLVE** publicar mediante afixação nos locais de amplo acesso do público em geral no âmbito do Município de Jaguaribe/CE, o RELATÓRIO RESUMIDO DA EXECUÇÃO ORÇAMENTÁRIA - RREQ, atinente ao 5º BIMESTRE do exercício financeiro de 2015.

**PUBLIQUE-SE, DIVULGUE-SE, CUMPRA-SE.**

Paço do Poder Executivo Municipal de Jaguaribe - Estado do Ceará.  
Em, 30 de Novembro de 2015.

  
**JOSE ABNER NOGUEIRA DIOGENES PINHEIRO**  
Prefeito Municipal

# DECLARAÇÃO

Em cumprimento ao art. 7º da Instrução Normativa do TCM nº 03/2000, **DECLARO**, para fins de prova junto a esse Órgão de Controle Externo, que a **GOVERNO MUNICIPAL DE JAGUARIBE - CE** publicou mediante afixação nos locais de amplo acesso público em geral no âmbito do Município de Jaguaribe e no site [www.jaguaribe.ce.gov.br](http://www.jaguaribe.ce.gov.br):[www.publicont.com.br](http://www.publicont.com.br) o **R.R.E.O. (Relatório Resumido de Execução Orçamentária)** (art. 54 da Lei Complementar nº 101/2000), referente ao **5º BIMESTRE** de 2015, conforme **EDITAL DE PUBLICAÇÃO** anexo.

Jaguaribe - CE, 30 de Novembro de 2015.



**JOSE ABNER NOGUEIRA DIOGENES PINHEIRO**  
Prefeito Municipal

GOVERNO MUNICIPAL DE JAGUARIBE  
Relatório Resumido de Execução Orçamentária

Balço Orçamentário

Orçamento Fiscal e da Seguridade Social

Período: Janeiro a Outubro de 2015/Bimestre: Setembro e Outubro

RREO - Anexo 1 (LRF, Art. 52, inciso I, alíneas "a" e "b" do inciso II e §1º)

Em reais

Receitas Orçamentárias	Previsão Inicial	Previsão Atualizada (a)	Receitas Realizadas				Saldo (a-c)
			No Bimestre (b)	% (b/a)	Até Bimestre (c)	% (c/a)	
Receitas Orçamentárias							
Receitas (Exceto Intra-Orçamentárias) (I)	90.323.400,00	90.323.400,00	11.130.773,95	12,32	62.693.312,23	69,41	27.630.087,77
Receitas Correntes	67.358.300,00	67.358.300,00	10.061.770,84	14,94	53.839.206,47	79,93	13.519.093,53
Receita Tributária	3.710.000,00	3.710.000,00	743.054,29	20,03	2.784.712,27	75,06	925.287,73
Impostos	3.310.000,00	3.310.000,00	702.780,54	21,23	2.430.103,14	73,42	879.896,86
Taxas	400.000,00	400.000,00	40.273,75	10,07	354.609,13	88,65	45.390,87
Receitas de Contribuições	1.000.000,00	1.000.000,00	248.154,66	24,82	1.125.740,18	112,57	-125.740,18
Contribuição para o Custeio do Serviço de	1.000.000,00	1.000.000,00	248.154,66	24,82	1.125.740,18	112,57	-125.740,18
Receita Patrimonial	725.000,00	725.000,00	165.671,91	22,85	783.539,98	108,07	-58.539,98
Receitas de Valores Mobiliários	725.000,00	725.000,00	165.671,91	22,85	783.539,98	108,07	-58.539,98
Receita de Serviços	3.730.000,00	3.730.000,00	608.895,51	16,32	2.880.915,84	77,24	849.084,16
Transferências Correntes	57.564.300,00	57.564.300,00	8.249.741,94	14,33	45.618.252,34	79,25	11.946.047,66
Transferências Intergovernamentais	56.834.300,00	56.834.300,00	8.045.471,11	14,16	44.758.198,95	78,75	12.076.101,05
Transferências de Convênios	730.000,00	730.000,00	204.270,83	27,98	860.053,39	117,82	-130.053,39
Outras Receitas Correntes	629.000,00	629.000,00	46.252,53	7,35	646.045,86	102,71	-17.045,86
Multas e Juros de Mora	283.400,00	283.400,00	26.933,56	9,50	155.050,95	54,71	128.349,05
Indenizações e Restituições	24.600,00	24.600,00	3.366,18	13,68	19.182,53	77,98	5.417,47
Receita da Dívida Ativa	320.000,00	320.000,00	15.952,79	4,99	197.835,02	61,82	122.164,98
Receitas Diversas	1.000,00	1.000,00	0,00	0,00	273.977,36	27.397,74	-272.977,36
Receitas de Capital	22.965.100,00	22.965.100,00	1.069.003,11	4,65	8.854.105,76	38,55	14.110.994,24
Alienação de Bens	100.000,00	100.000,00	0,00	0,00	48.100,00	48,10	51.900,00
Alienação de Bens Móveis	100.000,00	100.000,00	0,00	0,00	48.100,00	48,10	51.900,00
Transferências de Capital	22.715.100,00	22.715.100,00	1.069.003,11	4,71	8.806.005,76	38,77	13.909.094,24
Transferências de Convênios	22.715.100,00	22.715.100,00	1.069.003,11	4,71	8.806.005,76	38,77	13.909.094,24
Outras Receitas de Capital	150.000,00	150.000,00	0,00	0,00	0,00	0,00	150.000,00
Outras Receitas	150.000,00	150.000,00	0,00	0,00	0,00	0,00	150.000,00
Receitas (Intra-Orçamentárias) (II)	0,00	0,00	0,00	0,00	0,00	0,00	0,00
SubTotal das Receitas (III) = (I + II)	90.323.400,00	90.323.400,00	11.130.773,95	12,32	62.693.312,23	69,41	27.630.087,77
Operações de Crédito/Refinanciamento (IV)							
SubTotal com Refinanciamento (V) = (III + IV)	90.323.400,00	90.323.400,00	11.130.773,95	12,32	62.693.312,23	69,41	27.630.087,77
Déficit (VI)					0,00		
Total (VII) = (V + VI)	90.323.400,00	90.323.400,00	11.130.773,95		62.693.312,23		

Despesas Orçamentárias	Dotação Inicial (d)	Dotação Atualizada (e)	Despesas Empenhadas		Saldo (g) = (e-f)	Despesas Liquidadas		Saldo (i) = (e-h)	Despesas Pagas Até o Bimestre (j)	Inscritas em Restos a Pagar Não Proc. (k)
			No Bimestre	Até o Bimestre (f)		No Bimestre	Até o Bimestre (h)			

*Handwritten signature and date:*  
JAGUARIBE  
10/10/2015

GOVERNO MUNICIPAL DE JAGUARIBE

Relatório Resumido de Execução Orçamentária

Balço Orçamentário

Orçamento Fiscal e da Seguridade Social

Período: Janeiro a Outubro de 2015/Bimestre: Setembro e Outubro

RREO - Anexo 1 (LRF, Art. 52, inciso I, alíneas "a" e "b" do inciso II e §1º)

Em reais


Despesas Orçamentárias	Dotação Inicial (d)	Dotação Atualizada (e)	Despesas Empenhadas		Saldo (g) = (e-f)	Despesas Liquidadas		Saldo (i) = (e-h)	Despesas Pagas Até o Bimestre (j)	Inscritas em Restos a Pagar Não Proc. (k)
			No Bimestre	Até o Bimestre (f)		No Bimestre	Até o Bimestre (h)			
Despesas Orçamentárias										
Despesas (Exceto Intra-Orçamentárias) (VIII)	90.308.400,00	92.842.939,31	5.934.148,79	82.329.095,27	10.513.844,04	13.459.346,62	60.124.298,74	32.718.640,57	58.362.912,03	
DESpesas CORRENTES	64.968.400,00	77.694.626,34	3.191.258,35	70.433.958,24	7.260.668,10	11.327.616,00	50.121.051,83	27.573.574,51	48.407.196,56	
PESSOAL E ENCARGOS SOCIAIS	37.235.000,00	40.420.124,30	2.344.180,39	36.231.666,48	4.188.457,82	6.099.881,67	28.598.802,81	11.821.321,49	28.441.165,73	
JUROS E ENCARGOS DA DÍVIDA	16.000,00	52.100,00	6.098,75	42.098,75	10.001,25	10.840,66	42.098,75	10.001,25	42.098,75	
OUTRAS DESPESAS CORRENTES	27.717.400,00	37.222.402,04	840.979,21	34.160.193,01	3.062.209,03	5.216.893,67	21.480.150,27	15.742.251,77	19.923.932,08	
DESPESAS DE CAPITAL	24.940.000,00	14.748.312,97	2.742.890,44	11.895.137,03	2.853.175,94	2.131.730,62	10.003.246,91	4.745.066,06	9.955.715,47	
INVESTIMENTOS	24.551.000,00	13.874.766,77	2.633.772,61	11.259.917,87	2.614.848,90	2.014.709,23	9.448.035,60	4.426.731,17	9.400.504,16	
AMORTIZAÇÃO DA DÍVIDA	389.000,00	873.546,20	109.117,83	635.219,16	238.327,04	117.021,39	555.211,31	318.334,89	555.211,31	
Despesas (Intra-Orçamentárias) (IX)	0,00	270.142,84	52.878,21	135.071,42	135.071,42	0,00	82.193,21	187.949,63	82.193,21	
SubTotal das Despesas (X) = (VIII + IX)	90.308.400,00	93.113.082,15	5.987.027,00	82.464.166,69	10.648.915,46	13.459.346,62	60.206.491,95	32.906.590,20	58.445.105,24	
Amortização da Div./Refinanciamento (XI)										
SubTotal com Refinanciamento (XII) = (X + XI)	90.308.400,00	93.113.082,15	5.987.027,00	82.464.166,69	10.648.915,46	13.459.346,62	60.206.491,95	32.906.590,20	58.445.105,24	
Superávit (XIII)							2.486.820,28			
Total (XIV) = (XII + XIII)	90.308.400,00	93.113.082,15	5.987.027,00	82.464.166,69		13.459.346,62	62.693.312,23		58.445.105,24	

Despesas Intra-Orçamentárias	Dotação Inicial (d)	Dotação Atualizada (e)	Despesas Empenhadas		Saldo (g) = (e-f)	Despesas Liquidadas		Saldo (i) = (e-h)	Despesas Pagas Até o Bimestre (j)	Inscritas em Restos a Pagar Não Proc. (k)
			No Bimestre	Até o Bimestre (f)		No Bimestre	Até o Bimestre (h)			
Despesas Orçamentárias										
Despesas (Intra-Orçamentárias) (IX)	0,00	270.142,84	52.878,21	135.071,42	135.071,42	0,00	82.193,21	187.949,63	82.193,21	
DESpesas CORRENTES	0,00	270.142,84	52.878,21	135.071,42	135.071,42	0,00	82.193,21	187.949,63	82.193,21	
OUTRAS DESPESAS CORRENTES	0,00	270.142,84	52.878,21	135.071,42	135.071,42	0,00	82.193,21	187.949,63	82.193,21	

GOVERNO MUNICIPAL DE JAGUARIBE  
Relatório Resumido de Execução Orçamentária  
Balço Orçamentário  
Orçamento Fiscal e da Seguridade Social  
Período: Janeiro a Outubro de 2015/Bimestre: Setembro e Outubro


RRFO - Anexo 1 (LRF, Art. 52, inciso I, alíneas "a" e "b" do inciso II e §1º)

Em reais




---

JOSE ABNER NOGUEIRA DIOGENES PINHEIRO  
Prefeito Municipal




---

PUBLICONT ASSESSORIA E PLANEJAMENTO  
CONTABIL LTDA  
Contador - CRC PJ 480



---

ACCORD CONTABILIDADE E AUDITORIA S/S  
Asses. em Controle Interno



---

VALNEI PEIXOTO SILVA  
Sec. Municipal de Planej. e Gestão

GOVERNO MUNICIPAL DE JAGUARIBE  
 Relatório Resumido de Execução Orçamentária  
 Demonstrativo da Execução das Despesas por Função/Subfunção  
 Orçamento Fiscal e da Seguridade Social  
 Período: Janeiro a Outubro de 2015/Bimestre: Setembro e Outubro

RRFO - Anexo 2 (LRF, Art. 52, inciso II, alínea "c")

Função/Subfunção	Dotação Inicial	Dotação Atualizada (a)	Despesas Empenhadas			Saldo(c) = (a-b)	Despesas Liquidadas			Saldo(e) = (a-d)	Insc. Restos a Pagar Não Processados (f)
			No Bimestre	Até o Bimestre (b)	% (b / total b)		No Bimestre	Até o Bimestre (d)	% (d / total d)		
Despesas (Exceto Intra-Orçamentárias) (I)	90.308.400,00	92.842.939,31	5.934.148,79	82.329.095,27	99,84	10.513.844,04	13.459.346,62	60.124.298,74	99,86	32.718.640,57	
Legislativa	2.737.000,00	2.737.000,00	2.193.590,62	2.193.590,62	2,66	543.409,38	1.713.621,83	1.713.621,83	2,85	1.023.378,17	
Ação Legislativa	2.737.000,00	2.737.000,00	2.193.590,62	2.193.590,62	2,66	543.409,38	1.713.621,83	1.713.621,83	2,85	1.023.378,17	
Judiciária	27.000,00	5.963,26	2.263,26	5.963,26	0,01	0,00	1.689,01	4.652,27	0,01	1.310,99	
Administração Geral	27.000,00	5.963,26	2.263,26	5.963,26	0,01	0,00	1.689,01	4.652,27	0,01	1.310,99	
Administração	7.862.000,00	9.828.621,76	-167.939,74	9.070.907,25	11,00	757.714,51	1.030.262,33	6.162.614,69	10,24	3.666.007,07	
Administração Geral	5.677.000,00	6.061.832,24	50.590,70	5.531.642,99	6,71	530.189,25	660.554,24	3.629.828,45	6,03	2.432.003,79	
Formação de Recursos Humanos	20.000,00	0,00	0,00	0,00	0,00	0,00	0,00	0,00	0,00	0,00	
Administração de Receitas	2.130.000,00	3.755.289,52	-220.530,44	3.532.064,26	4,28	223.225,26	367.708,09	2.525.586,24	4,19	1.229.703,28	
Comunicação Social	35.000,00	11.500,00	2.000,00	7.200,00	0,01	4.300,00	2.000,00	7.200,00	0,01	4.300,00	
Assistência Social	3.688.000,00	4.414.471,98	-302.769,42	3.634.031,79	4,41	780.440,19	466.236,85	2.112.961,11	3,51	2.301.510,87	
Administração Geral	2.026.000,00	2.286.987,65	-46.572,79	2.051.055,89	2,49	235.931,76	260.249,21	1.413.337,97	2,35	873.649,68	
Assistência ao Idoso	152.000,00	32.000,00	0,00	0,00	0,00	32.000,00	0,00	0,00	0,00	32.000,00	
Assistência à Criança e ao Adolescente	391.000,00	445.650,00	848,62	281.004,22	0,34	164.645,78	25.429,37	128.143,80	0,21	317.506,20	
Assistência Comunitária	1.119.000,00	1.649.834,33	-257.045,25	1.301.971,68	1,58	347.862,65	180.558,27	571.479,34	0,95	1.078.354,99	
Saúde	20.163.000,00	22.605.842,19	736.885,80	21.535.406,86	26,11	1.070.435,33	3.062.930,70	14.331.119,63	23,80	8.274.722,56	
Administração Geral	2.313.000,00	2.712.947,02	9.368,84	2.647.970,00	3,21	64.977,02	282.406,38	1.791.387,01	2,98	921.560,01	
Atenção Básica	7.001.000,00	8.573.716,49	582.055,06	7.712.427,78	9,35	861.288,71	1.429.333,40	5.434.085,19	9,03	3.139.631,30	
Assistência Hospitalar e Ambulatorial	9.841.000,00	10.401.078,68	145.232,51	10.292.223,11	12,48	108.855,57	1.271.634,43	6.523.838,44	10,84	3.877.240,24	
Suporte Profilático e Terapêutico	230.000,00	20.000,00	0,00	20.000,00	0,02	0,00	5.000,00	12.500,00	0,02	7.500,00	
Vigilância Sanitária	668.000,00	898.100,00	229,39	862.785,97	1,05	35.314,03	74.556,49	569.308,99	0,95	328.791,01	
Vigilância Epidemiológica	80.000,00	0,00	0,00	0,00	0,00	0,00	0,00	0,00	0,00	0,00	
Desporto Comunitário	30.000,00	0,00	0,00	0,00	0,00	0,00	0,00	0,00	0,00	0,00	
Educação	31.264.000,00	34.767.387,33	1.448.378,76	30.376.485,16	36,84	4.390.902,17	4.736.972,90	23.583.912,68	39,17	11.183.474,65	
Administração Geral	1.323.000,00	2.615.262,85	-41.682,86	2.303.680,15	2,79	311.582,70	313.075,92	1.635.997,80	2,72	979.265,05	
Alimentação e Nutrição	730.000,00	1.045.700,00	16.517,50	1.042.018,90	1,26	3.681,10	142.274,14	527.218,86	0,88	518.481,14	
Ensino Fundamental	23.061.000,00	26.003.370,67	1.349.586,62	22.702.503,27	27,53	3.300.867,40	3.693.541,70	18.185.002,98	30,20	7.818.367,69	
Ensino Médio	910.000,00	880.219,31	0,00	880.219,31	1,07	0,00	131.869,85	506.630,92	0,84	373.588,39	
Ensino Superior	80.000,00	30.400,00	0,00	30.400,00	0,04	0,00	3.800,00	11.400,00	0,02	19.000,00	
Educação Infantil	4.910.000,00	4.052.434,50	120.612,50	3.362.736,73	4,08	689.697,77	451.343,29	2.673.916,82	4,44	1.378.517,68	
Educação de Jovens e Adultos	100.000,00	100.000,00	3.345,00	15.027,50	0,02	84.972,50	1.068,00	3.846,00	0,01	96.154,00	
Educação Básica	150.000,00	40.000,00	0,00	39.899,30	0,05	100,70	0,00	39.899,30	0,07	100,70	
Cultura	700.000,00	134.865,00	0,00	49.239,00	0,06	85.626,00	0,00	49.239,00	0,08	85.626,00	
Difusão Cultural	700.000,00	134.865,00	0,00	49.239,00	0,06	85.626,00	0,00	49.239,00	0,08	85.626,00	
Urbanismo	11.780.000,00	10.898.975,97	2.097.625,64	9.809.538,15	11,90	1.089.437,82	1.527.835,10	7.990.187,13	13,27	2.908.788,84	
Edificações Públicas	1.105.000,00	199.500,00	62.486,73	195.955,46	0,24	3.544,54	62.486,73	195.955,46	0,33	3.544,54	

*Handwritten signature and initials:*  
 [Signature]  
 [Initials]

GOVERNO MUNICIPAL DE JAGUARIBE  
 Relatório Resumido de Execução Orçamentária  
 Demonstrativo da Execução das Despesas por Função/Subfunção  
 Orçamento Fiscal e da Seguridade Social  
 Período: Janeiro a Outubro de 2015/Bimestre: Setembro e Outubro

RREO - Anexo 2 (LRF, Art. 52, inciso II, alínea "c")

Função/Subfunção	Dotação Inicial	Dotação Atualizada (a)	Despesas Empenhadas			Saldo(c) = (a-b)	Despesas Liquidadas			Saldo(e) = (a-d)	Insc. Restos a Pagar Não Processados (f)
			No Bimestre	Até o Bimestre (b)	% (b / total b)		No Bimestre	Até o Bimestre (d)	% (d / total d)		
Infra-Estrutura Urbana	3.950.000,00	3.630.650,02	941.280,35	2.939.393,79	3,56	691.256,23	368.936,07	2.345.620,93	3,90	1.285.029,09	
Seviços Urbanos	3.725.000,00	3.746.019,10	137.660,75	3.646.562,89	4,42	99.456,21	646.556,20	2.927.326,44	4,86	818.692,66	
Saneamento Básico Urbano	3.000.000,00	3.322.806,85	956.197,81	3.027.626,01	3,67	295.180,84	449.856,10	2.521.284,30	4,19	801.522,55	
Habitação	1.100.000,00	218.160,00	0,00	111.357,45	0,14	106.802,55	0,00	111.357,45	0,19	106.802,55	
Habitação Urbana	1.100.000,00	218.160,00	0,00	111.357,45	0,14	106.802,55	0,00	111.357,45	0,19	106.802,55	
Saneamento	3.837.000,00	4.471.613,58	303.569,46	3.579.075,28	4,34	892.538,30	637.752,10	2.679.163,60	4,45	1.792.449,98	
Saneamento Básico Urbano	3.837.000,00	4.471.613,58	303.569,46	3.579.075,28	4,34	892.538,30	637.752,10	2.679.163,60	4,45	1.792.449,98	
Gestão Ambiental	210.000,00	0,00	0,00	0,00	0,00	0,00	0,00	0,00	0,00	0,00	
Controle Ambiental	110.000,00	0,00	0,00	0,00	0,00	0,00	0,00	0,00	0,00	0,00	
Recursos Hídricos	100.000,00	0,00	0,00	0,00	0,00	0,00	0,00	0,00	0,00	0,00	
Ciência e Tecnologia	0,00	166.000,00	35.000,00	84.000,00	0,10	82.000,00	13.000,00	47.114,00	0,08	118.886,00	
Difusão do Conhecimento Científico e	0,00	166.000,00	35.000,00	84.000,00	0,10	82.000,00	13.000,00	47.114,00	0,08	118.886,00	
Agricultura	316.400,00	93.010,00	0,00	93.008,94	0,11	1,06	0,00	93.008,94	0,15	1,06	
Extensão Rural	140.000,00	0,00	0,00	0,00	0,00	0,00	0,00	0,00	0,00	0,00	
Promoção da Produção Agropecuária	176.400,00	93.010,00	0,00	93.008,94	0,11	1,06	0,00	93.008,94	0,15	1,06	
Indústria	1.060.000,00	52.000,00	-500.000,00	50.345,07	0,06	1.654,93	0,00	0,00	0,00	52.000,00	
Promoção Industrial	1.060.000,00	52.000,00	-500.000,00	50.345,07	0,06	1.654,93	0,00	0,00	0,00	52.000,00	
Comércio e Serviços	122.000,00	22.000,00	0,00	0,00	0,00	22.000,00	0,00	0,00	0,00	22.000,00	
Administração Geral	19.000,00	19.000,00	0,00	0,00	0,00	19.000,00	0,00	0,00	0,00	19.000,00	
Promoção Comercial	3.000,00	3.000,00	0,00	0,00	0,00	3.000,00	0,00	0,00	0,00	3.000,00	
Turismo	100.000,00	0,00	0,00	0,00	0,00	0,00	0,00	0,00	0,00	0,00	
Energia	200.000,00	100.000,00	0,00	95.728,54	0,12	4.271,46	0,00	95.728,54	0,16	4.271,46	
Energia Elétrica	200.000,00	100.000,00	0,00	95.728,54	0,12	4.271,46	0,00	95.728,54	0,16	4.271,46	
Transporte	2.517.000,00	557.122,70	-13.615,90	485.378,95	0,59	71.743,75	61.385,56	294.097,65	0,49	263.025,05	
Transportes Coletivos Urbanos	1.497.000,00	507.122,70	-13.615,90	475.378,95	0,58	31.743,75	61.385,56	294.097,65	0,49	213.025,05	
Transporte Rodoviário	1.020.000,00	50.000,00	0,00	10.000,00	0,01	40.000,00	0,00	0,00	0,00	50.000,00	
Desporto e Lazer	854.000,00	309.545,08	44.230,47	244.375,28	0,30	65.169,80	90.329,86	194.692,87	0,32	114.852,21	
Desporto Comunitário	594.000,00	229.535,08	2.930,47	203.075,28	0,25	26.459,80	49.029,86	153.392,87	0,25	76.142,21	
Lazer	260.000,00	80.010,00	41.300,00	41.300,00	0,05	38.710,00	41.300,00	41.300,00	0,07	38.710,00	
Encargos Especiais	1.471.000,00	1.060.360,46	56.929,84	910.663,67	1,10	149.696,79	117.330,38	660.827,35	1,10	399.533,11	
Serviço da Dívida Interna	256.000,00	639.100,00	56.929,84	489.893,21	0,59	149.206,79	85.617,21	433.077,86	0,72	206.022,14	
Outros Encargos Especiais	1.215.000,00	421.260,46	0,00	420.770,46	0,51	490,00	31.713,17	227.749,49	0,38	193.510,97	
Reserva de Contingência	400.000,00	400.000,00	0,00	0,00	0,00	400.000,00	0,00	0,00	0,00	400.000,00	
Reserva de Contingência	400.000,00	400.000,00	0,00	0,00	0,00	400.000,00	0,00	0,00	0,00	400.000,00	
Despesas (Intra-Orçamentárias) (III)	0,00	270.142,84	52.878,21	135.071,42	0,16	135.071,42	0,00	82.193,21	0,14	187.949,63	
<b>Total (III) (I + II)</b>	<b>90.308.400,00</b>	<b>93.113.082,15</b>	<b>5.987.027,00</b>	<b>82.464.166,69</b>	<b>100,00</b>	<b>10.648.915,46</b>	<b>13.459.346,62</b>	<b>60.206.491,95</b>	<b>100,00</b>	<b>32.906.590,20</b>	

*dm*

GOVERNO MUNICIPAL DE JAGUARIBE  
Relatório Resumido de Execução Orçamentária  
Demonstrativo da Execução das Despesas por Função/Subfunção  
Orçamento Fiscal e da Seguridade Social  
Período: Janeiro a Outubro de 2015/Bimestre: Setembro e Outubro

RREO - Anexo 2 (LRF, Art. 52, inciso II, alínea "c")


Em reais




JOSE ABNER NOGUEIRA DIOGENES PINHEIRO  
Prefeito Municipal



ACCORD CONTABILIDADE E AUDITORIA S/S  
Asses. em Controle Interno



PUBLICONT ASSESSORIA E PLANEJAMENTO  
CONTABIL LTDA  
Contador - CRC PJ 480



VALNEI PEIXOTO SILVA  
Sec. Municipal de Planej. e Gestão



GOVERNO MUNICIPAL DE JAGUARIBE

Relatório Resumido de Execução Orçamentária

Demonstrativo da Receita Corrente Líquida

Orçamento Fiscal e da Seguridade Social

Período: Janeiro a Outubro de 2015/Bimestre: Setembro e Outubro

RRFO - Anexo 3 (LRF, Art. 53, inciso I)

Especificação	Evolução da Receita Realizada nos Últimos 12 Meses												Total (Últimos 12 Meses)	Previsão Atualizada do Exercício
	Novembro/2014	Dezembro/2014	Janeiro/2015	Fevereiro/2015	Março/2015	Abril/2015	Maió/2015	Junho/2015	Julho/2015	Agosto/2015	Setembro/2015	Outubro/2015		
Receitas Correntes (I)	5.141.945,98	6.933.629,89	6.333.898,70	6.603.971,66	5.327.156,57	6.629.160,36	5.802.465,53	5.742.322,77	5.224.680,13	5.794.976,09	4.976.788,79	5.836.171,11	70.347.167,58	67.358.300,00
Receita Tributária	240.805,02	372.751,41	183.829,48	262.071,49	277.364,71	223.244,43	232.065,16	158.193,51	334.949,79	369.939,41	332.629,80	410.424,49	3.398.268,70	3.710.000,00
IPTU	9.013,17	11.802,31	0,00	0,00	0,00	0,00	0,00	0,00	0,00	186.660,93	131.485,64	11.176,09	350.138,14	220.000,00
ISS	138.489,68	182.736,99	95.012,23	120.541,86	194.722,90	144.173,06	135.520,51	95.756,93	217.411,91	116.798,36	121.893,28	111.159,75	1.674.217,46	1.900.000,00
ITBI	0,00	0,00	433,12	452,21	895,55	2.519,44	10.599,67	754,57	14.054,64	2.405,86	1.185,94	1.624,27	34.925,27	40.000,00
IRRF	66.791,30	138.391,44	24.623,84	101.162,24	46.657,74	34.859,53	45.509,47	32.168,79	61.574,77	42.052,47	55.836,86	268.418,91	918.047,16	1.150.000,00
Outras Receitas Tributárias	26.510,87	39.820,67	63.760,29	39.915,18	35.088,52	41.692,40	40.435,51	29.513,22	41.908,47	22.021,79	22.228,28	18.045,47	420.940,67	400.000,00
Receita de Contribuições	98.045,68	97.403,05	106.063,16	90.444,01	90.147,88	46.711,21	164.742,18	118.113,67	124.663,18	136.700,23	119.507,01	128.647,65	1.321.188,91	1.000.000,00
Receita Patrimonial	39.043,63	74.402,08	63.522,08	62.021,04	74.131,17	72.671,04	87.820,67	86.148,70	88.649,67	82.903,70	87.699,24	77.972,67	896.985,69	725.000,00
Receita Agropecuária	0,00	0,00	0,00	0,00	0,00	0,00	0,00	0,00	0,00	0,00	0,00	0,00	0,00	0,00
Receita Industrial	0,00	0,00	0,00	0,00	0,00	0,00	0,00	0,00	0,00	0,00	0,00	0,00	0,00	0,00
Receita de Serviços	288.976,78	306.536,39	274.511,36	275.904,56	321.727,91	255.766,72	277.507,30	282.487,56	298.589,90	285.525,02	292.939,18	315.956,33	3.476.429,01	3.730.000,00
Transferências Correntes	4.448.744,31	6.040.047,29	5.403.620,56	5.874.285,20	4.536.422,13	6.003.439,19	4.931.949,90	5.067.170,12	4.346.479,65	4.886.339,83	4.124.089,09	4.876.841,91	60.539.429,18	57.564.300,00
Cota-Parte do FPM	1.593.199,61	2.562.511,84	1.958.921,89	1.999.679,74	1.456.472,97	1.571.920,28	1.933.023,46	1.681.926,38	1.473.311,94	1.456.598,46	1.214.375,19	1.382.160,23	20.284.101,99	17.570.000,00
Cota-Parte do ICMS	0,00	0,00	0,00	0,00	0,00	0,00	0,00	0,00	0,00	0,00	0,00	0,00	0,00	0,00
Cota-Parte do IPVA	11.214,74	18.732,65	106.123,16	353.553,52	137.046,90	133.266,83	104.260,43	40.552,80	38.220,74	21.915,86	14.893,09	18.829,79	998.610,51	1.120.000,00
Cota-Parte do ITR	897,55	259,49	100,52	366,41	292,92	730,14	208,73	56,63	113,73	34,93	1.163,33	4.141,29	8.365,67	4.800,00
Transferências da LC 87/1996														
Transferências da LC 61/1989														
Transferência do FUNDEB	1.245.385,38	1.400.522,70	1.394.698,01	1.489.290,13	1.202.726,76	1.792.001,54	1.357.429,00	1.277.570,11	1.073.427,74	1.173.849,80	1.127.505,68	1.147.752,46	15.682.159,31	14.653.125,00
Outras Transferências Correntes	1.598.047,03	2.058.020,61	1.943.776,98	2.031.395,40	1.739.882,58	2.505.520,40	1.537.028,28	2.067.064,20	1.761.405,50	2.233.940,78	1.766.151,80	2.323.958,14	23.566.191,70	24.216.375,00
Outras Receitas Correntes	26.330,56	42.489,67	302.352,06	39.245,36	27.362,77	27.327,77	108.380,32	30.209,21	31.347,94	33.567,90	19.924,47	26.328,06	714.866,09	629.000,00
Deduções (II)	403.742,06	480.002,07	518.876,44	569.751,90	421.718,48	447.026,00	508.557,06	452.787,69	359.291,10	403.187,51	362.308,45	388.880,61	5.316.129,37	5.676.450,00
Contribuição Servidor para o Plano de Previdência	0,00	0,00	0,00	0,00	0,00	0,00	0,00	0,00	0,00	0,00	0,00	0,00	0,00	0,00
Compensações Financ. entre Regimes Previdência	0,00	0,00	0,00	0,00	0,00	0,00	0,00	0,00	0,00	0,00	0,00	0,00	0,00	0,00
Dedução da Receita para Formação do FUNDEB	403.742,06	480.002,07	518.876,44	569.751,90	421.718,48	447.026,00	508.557,06	452.787,69	359.291,10	403.187,51	362.308,45	388.880,61	5.316.129,37	5.676.450,00
Receita Corrente Líquida (III) = (I - II)	4.738.203,92	6.453.627,82	5.815.022,26	6.034.219,76	4.905.438,09	6.182.134,36	5.293.908,47	5.289.535,08	4.865.389,03	5.391.788,58	4.614.480,34	5.447.290,50	65.031.038,21	61.681.850,00

*Assinatura*

GOVERNO MUNICIPAL DE JAGUARIBE

Relatório Resumido de Execução Orçamentária

Demonstrativo da Receita Corrente Líquida

Orçamento Fiscal e da Seguridade Social

Período: Janeiro a Outubro de 2015/Bimestre: Setembro e Outubro

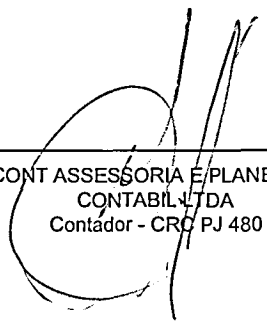
RREO - Anexo 3 (LRF, Art. 53, inciso I)

Em reais




---

JOSE ABNER NOGUEIRA DIOGENES PINHEIRO  
Prefeito Municipal



---

PUBLICONT ASSESSORIA E PLANEJAMENTO  
CONTABIL LTDA  
Contador - CRC PJ 480



---

ACCORD CONTABILIDADE E AUDITORIA S/S  
Asses. em Controle Interno



---

VALNEI PEIXOTO SILVA  
Sec. Municipal de Planej. e Gestão

**GOVERNO MUNICIPAL DE JAGUARIBE**  
**Relatório Resumido de Execução Orçamentária**  
**Demonstrativo das Receitas e Despesas Previdenciárias do Regime Próprio de Previdência dos Servidores**  
**Orçamento da Seguridade Social**  
**Período: Janeiro a Outubro de 2015/Bimestre: Setembro e Outubro**

RREO - Anexo IV (LRF, Art. 53, inciso II)

RS 1,00


Receitas	Previsão Inicial	Previsão Atualizada	Receitas Realizadas		
			No Bimestre	Até o Bimestre 2015	Até o Bimestre 2014
Receitas Previdenciárias (Exceto Intra-Orçamentárias) (I)					
(-) Deduções da Receita					
Deduções da Receita Patrimonial			0,00	0,00	
Receitas Previdenciárias (Intra-Orçamentárias) (II)					
Receitas Intra-Orçamentárias	0,00	0,00	0,00	0,00	0,00
<b>Total das Receitas Previdenciárias - RPPS (III) = (I + II)</b>	<b>0,00</b>	<b>0,00</b>	<b>0,00</b>	<b>0,00</b>	<b>0,00</b>
Despesas	Dotação Inicial	Dotação Atualizada	Despesas Liquidadas		
			No Bimestre	Até o Bimestre 2015	Até o Bimestre 2014
Despesas Previdenciárias (Exceto Intra-Orçamentárias) (IV)					
Despesas Previdenciárias (Intra-Orçamentárias) (V)					
Despesas Intra-Orçamentárias	0,00	0,00	0,00	0,00	0,00
<b>Total das Despesas Previdenciárias - RPPS (VI) = (IV + V)</b>	<b>0,00</b>	<b>0,00</b>	<b>0,00</b>	<b>0,00</b>	<b>0,00</b>
<b>Resultado Previdenciário - RPPS (VII) = (III - IV)</b>	<b>0,00</b>	<b>0,00</b>	<b>0,00</b>	<b>0,00</b>	<b>0,00</b>
Aportes de Recursos para o Regime Próprio de Previdência do Servidor	Previsão Inicial	Previsão Atualizada	Receitas Realizadas		
			No Bimestre	Até o Bimestre 2015	Até o Bimestre 2014
---	---	---	---	---	---
<b>Reserva Orçamentária do RPPS</b>			<b>Previsão Orçamentária</b>		
Valor			0,00		
Bens e Direitos do RPPS	Setembro	Período de Referência			
		2015	2014		
Caixa	0,00	0,00	0,00		
Banco	0,00	0,00	0,00		
Investimentos	---	---	---		
Outros Bens e Direitos	---	---	---		
Receitas Intra-Orçamentárias	Previsão Inicial	Previsão Atualizada	Receitas Realizadas		
			No Bimestre	Até o Bimestre 2015	Até o Bimestre 2014

GOVERNO MUNICIPAL DE JAGUARIBE  
 Relatório Resumido de Execução Orçamentária  
 Demonstrativo das Receitas e Despesas Previdenciárias do Regime Próprio de Previdência dos Servidores  
 Orçamento da Seguridade Social  
 Período: Janeiro a Outubro de 2015/Bimestre: Setembro e Outubro


RREO - Anexo IV (LRF, Art. 53, inciso II)

R\$ 1.00

(-) Deduções da Receita					
Total das Receitas Previdenciárias Intra-Orçamentárias	0,00	0,00	0,00	0,00	0,00
Despesas Intra-Orçamentárias	Dotação Inicial	Dotação Atualizada	Despesas Liquidadas		
			No Bimestre	Até o Bimestre 2015	Até o Bimestre 2014
Total das Despesas Previdenciárias Intra-Orçamentárias	0,00	0,00	0,00	0,00	0,00



JOSE ABNER NOGUEIRA DIOGENES PINHEIRO  
 Prefeito Municipal



PUBLICONT/ASSESSORIA E PLANEJAMENTO  
 CONTABIL LTDA  
 Contador - CRC PJ 480



ACCORD CONTABILIDADE E AUDITORIA S/S  
 Asses. em Controle Interno



VALNEI PEROTO SILVA  
 Sec. Municipal de Planej. e Gestão

**GOVERNO MUNICIPAL DE JAGUARIBE**  
**Relatório Resumido de Execução Orçamentária**  
**Demonstrativo do Resultado Nominal**  
**Orçamento Fiscal e da Seguridade Social**

Período: Janeiro a Outubro / Bimestre: Setembro a Outubro de 2015

RRFO - Anexo V (LRF, Art. 53, inciso III)

R\$ 1,00

DÍVIDA FISCAL LÍQUIDA	SALDO		
	Em 31/Dez/2014 (a)	Em Agosto (b)	Em Outubro (c)
DÍVIDA CONSOLIDADA (I)	6.861.671,72	6.423.481,80	6.306.460,41
DEDUÇÕES (II)			
Disponibilidade de Caixa Bruta	9.376.256,19	11.559.878,32	10.379.416,86
Demais Haveres Financeiros			
(-) Restos a Pagar Processados (Exceto Precatórios)	2.276.107,37	238.403,14	235.818,95
DÍVIDA CONSOLIDADA LÍQUIDA (III) = (I - II)	0,00	0,00	0,00
RECEITAS DE PRIVATIZAÇÕES (IV)			
PASSIVOS RECONHECIDOS (V)			
DÍVIDA FISCAL LÍQUIDA (VI) = (III + IV - V)	0,00	0,00	0,00

RESULTADO NOMINAL	PERÍODO DE REFERÊNCIA	
	No Bimestre (c-b)	Até o Bimestre (c-a)
DÍVIDA CONSOLIDADA (I)	1.060.855,88	-3.598.660,40

DISCRIMINAÇÃO DA META FISCAL	VALOR CORRENTE
META DE RESULTADO NOMINAL FIXADA NO ANEXO DE METAS FISCAIS DA LDO PARA O EXERCÍCIO DE REFERÊNCIA	550.000,00

REGIME PREVIDENCIÁRIO			
DÍVIDA FISCAL LÍQUIDA PREVIDENCIÁRIA	SALDO		
	Em 31/Dez/2014	Em Agosto	Em Outubro
DÍVIDA CONSOLIDADA PREVIDENCIÁRIA (VII)	0,00	0,00	0,00
Passivo Atuarial			
Demais Dívidas			
DEDUÇÕES (II)			
Disponibilidade de Caixa Bruta	0,00	0,00	0,00
Investimentos			
Demais Haveres Financeiros			
(-) Restos a Pagar Processados	0,00	0,00	0,00
DÍVIDA CONSOLIDADA LÍQUIDA (VIII) PREVIDENCIÁRIA (IX) = (VII - VIII)	0,00	0,00	0,00
PASSIVOS RECONHECIDOS (X)			
DÍVIDA FISCAL LÍQUIDA PREVIDENCIÁRIA (XI)=(IX-X)	0,00	0,00	0,00

*Am Jaguaribe*

GOVERNO MUNICIPAL DE JAGUARIBE  
Relatório Resumido de Execução Orçamentária  
**Demonstrativo do Resultado Nominal**  
Orçamento Fiscal e da Seguridade Social  
Período: Janeiro a Outubro / Bimestre: Setembro a Outubro de 2015

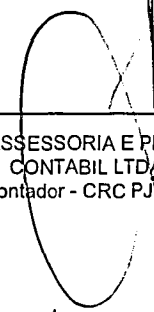
RREO - Anexo V (LRF, Art. 53, inciso III)

R\$ 1,00




---

JOSE ABNER NOGUEIRA DIOGENES PINHEIRO  
Prefeito Municipal



---

PUBLICONT ASSESSORIA E PLANEJAMENTO  
CONTABIL LTDA  
Contador - CRC PJ/480



---

ACCORD CONTABILIDADE E AUDITORIA S/S  
Asses. em Controle Interno



---

VALNEI PEIXOTO SILVA  
Sec. Municipal de Planej. e Gestão

GOVERNO MUNICIPAL DE JAGUARIBE  
 Relatório Resumido de Execução Orçamentária  
 Demonstrativo do Resultado Primário  
 Orçamento Fiscal e da Seguridade Social  
 Período: Janeiro a Outubro de 2015/Bimestre: Setembro e Outubro

BREO - Anexo 6 (LRF, Art. 53, inciso III)

Em reais

Receitas Primárias	Previsão Atualizada	Receitas Realizadas	
		Até o Bimestre 2015	Até o Bimestre 2014
Receitas Primárias			
Receitas Primárias Correntes (I)	62.903.300,00	50.174.750,65	50.646.288,48
Receitas Tributárias	3.710.000,00	2.784.712,27	2.569.354,95
IPTU	220.000,00	329.322,66	296.768,72
ISS	1.900.000,00	1.352.990,79	1.114.120,73
ITBI	40.000,00	34.925,27	22.304,52
IRRF	1.150.000,00	712.864,42	840.028,37
Outras Receitas Tributárias	400.000,00	354.609,13	296.132,61
Receitas de Contribuições	1.000.000,00	1.125.740,18	788.533,04
Receitas Previdenciárias	0,00	0,00	0,00
Outras Receitas de Contribuições	1.000.000,00	1.125.740,18	788.533,04
Receita Patrimonial Líquida	0,00	0,00	45.174,39
Receita Patrimonial	725.000,00	783.539,98	591.930,41
(-) Aplicações Financeiras	725.000,00	783.539,98	546.756,02
Transferências Correntes	57.564.300,00	45.618.252,34	47.060.139,43
Cota-Parte do FPM	17.570.000,00	12.948.292,30	14.974.727,14
Cota-Parte do ICMS	5.200.000,00	4.192.849,28	5.239.375,07
Cota-Parte do IPVA	1.120.000,00	774.931,04	895.268,21
Convênios	730.000,00	860.053,39	435.997,91
Outras Transferências Correntes	32.944.300,00	26.842.126,33	25.514.771,10
Demais Receitas Correntes	629.000,00	646.045,86	183.086,67
Dívida Ativa	320.000,00	197.835,02	175.002,31
Diversas Receitas Correntes	309.000,00	448.210,84	8.084,36
Receitas de Capital (II)	22.965.100,00	8.854.105,76	9.208.908,41
Operações de Crédito (III)	0,00	0,00	0,00
Amortização de Empréstimos (IV)	0,00	0,00	0,00
Alienação de Bens (V)	100.000,00	48.100,00	0,00
Transferências de Capital	22.715.100,00	8.806.005,76	9.208.837,03
Convênios	22.715.100,00	8.806.005,76	9.208.837,03
Outras Transferências de Capital	0,00	0,00	0,00
Outras Receitas de Capital	150.000,00	0,00	71,38
Receitas Primárias de Capital (VI) = (II - III - IV - V)	22.865.100,00	8.806.005,76	9.208.908,41
Receita Primária Total (VII) = (I + VI)	85.768.400,00	58.980.756,41	59.855.196,89

*pm*

GOVERNO MUNICIPAL DE JAGUARIBE

Relatório Resumido de Execução Orçamentária

Demonstrativo do Resultado Primário

Orçamento Fiscal e da Seguridade Social

Período: Janeiro a Outubro de 2015/Bimestre: Setembro e Outubro

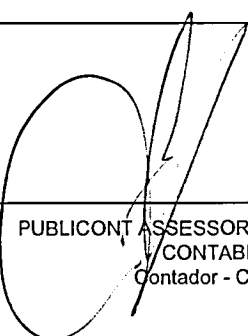
RREO - Anexo 6 (LRF, Art. 53, inciso III)

Em reais




---

JOSE ABNER NOGUEIRA DIOGENES PINHEIRO  
Prefeito Municipal




---

PUBLICONT ASSESSORIA E PLANEJAMENTO  
CONTABIL LTDA  
Contador - CRC PJ 480



---

ACCORD CONTABILIDADE E AUDITORIA S/S  
Asses. em Controle Interno



---

VALNEI PEIXOTO SILVA  
Sec. Municipal de Planej. e Gestão



GOVERNO MUNICIPAL DE JAGUARIBE  
Relatório Resumido de Execução Orçamentária

Restos a Pagar por Poder e Órgão

Orçamento Fiscal e da Seguridade Social

Período: Janeiro a Outubro de 2015/Bimestre: Setembro e Outubro

RREO - Anexo VII (LRF, Art. 52, inciso I, alíneas "a" e "b" do inciso II e §1º)

RREO - Anexo VII (LRF, art. 53, inciso V)

R\$ 1,00

PODER/ÓRGÃO	RESTOS A PAGAR PROCESSADOS					RESTOS A PAGAR NÃO PROCESSADOS				
	Inscritos		Cancelados	Pagos	A Pagar	Inscritos		Cancelados	Pagos	A Pagar
	Em Exercícios Anteriores	Em 31 de Dezembro de 2014				Em Exercícios Anteriores	Em 31 de Dezembro de 2014			
<b>RESTOS A PAGAR (EXCETO INTRA-ORÇAMENTÁRIOS) (I)</b>										
<b>EXECUTIVO</b>										
Gabinete do Prefeito	0,00	1.876,32	0,00	1.716,32	160,00	0,00	27.358,00	0,00	9.600,00	17.758,00
Secretaria de Planejamento e Gestão	0,00	157.274,28	1.703,60	127.915,59	31.062,29	0,00	1.424.725,70	0,00	94.693,00	1.330.032,70
Fundo Municipal de Educação	0,00	864.108,03	0,00	714.117,65	149.990,38	0,00	637.051,93	0,00	200.779,95	436.271,98
Secretaria da Cidade e Infra-Estrutura	0,00	460.180,61	0,00	446.194,10	13.986,51	0,00	479.605,25	0,00	479.605,25	0,00
Sec. de Desenvolvimento Rural, Aquicultura e Meio Ambiente	0,00	60.357,44	0,00	59.607,44	750,00	0,00	2.854,00	0,00	2.854,00	0,00
Fundo Municipal de Saúde	0,00	387.223,83	1.552,00	419.502,17	-30.726,34	0,00	517.955,36	0,00	78.805,00	439.150,36
Fundo Municipal de Assistência Social	0,00	262.653,53	0,00	259.482,51	3.171,02	0,00	64.228,72	0,00	40.098,39	24.130,33
Secretaria do Esporte, Juventude e Cultura	0,00	37.626,85	0,00	35.806,85	1.820,00	0,00	30.515,00	0,00	24.115,00	6.400,00
Serviço Autônomo de Água e Esgoto-SAAE	0,00	25.960,02	0,00	25.960,02	0,00	0,00	399.233,24	0,00	199.616,62	199.616,62
Secretaria de Desenvolvimento Econômico	0,00	80,00	0,00	0,00	80,00	0,00	0,00	0,00	0,00	0,00
Reserva de Contingência	0,00	0,00	0,00	0,00	0,00	0,00	0,00	0,00	0,00	0,00
Secretaria de Ciências e Tecnologia	0,00	0,00	0,00	0,00	0,00	0,00	0,00	0,00	0,00	0,00
<b>LEGISLATIVO</b>										
Camara Municipal de Jaguaribe	0,00	18.766,46	0,00	108,35	18.658,11	0,00	0,00	0,00	0,00	0,00
<b>RESTOS A PAGAR (INTRA-ORÇAMENTÁRIOS) (II)</b>										
<b>TOTAL (III) = (I + II)</b>	<b>0,00</b>	<b>2.276.107,37</b>	<b>3.255,60</b>	<b>2.090.411,00</b>	<b>188.951,97</b>	<b>0,00</b>	<b>3.583.527,20</b>	<b>0,00</b>	<b>1.130.167,21</b>	<b>2.453.359,99</b>

*Handwritten signature and scribbles.*


GOVERNO MUNICIPAL DE JAGUARIBE  
Relatório Resumido de Execução Orçamentária  
**Restos a Pagar por Poder e Órgão**  
Orçamento Fiscal e da Seguridade Social  
Período: Janeiro a Outubro de 2015/Bimestre: Setembro e Outubro

RREO - Anexo VII (LRF, Art. 52, inciso I, alíneas "a" e "b" do inciso II e §1º)



---

JOSE ABNER NOGUEIRA DIOGENES PINHEIRO  
Prefeito Municipal



---

PUBLICONT ASSESSORIA E PLANEJAMENTO  
CONTABIL LTDA  
Contador - CRC PJ 480



---

ACCORD CONTABILIDADE E AUDITORIA S/S  
Asses. em Controle Interno



---

VALNEI PEIXOTO SILVA  
Sec. Municipal de Planej. e Gestão

**GOVERNO MUNICIPAL DE JAGUARIBE**  
**Relatório Resumido da Execução Orçamentária**  
**Demonstrativo das Receitas e Despesas com Manutenção e Desenvolvimento do Ensino - MDE**  
**Orçamentos Fiscal e da Seguridade Social**  
**Período: Janeiro a Outubro de 2015/Bimestre: Setembro e Outubro**

RREO - ANEXO VIII (LDB. art. 72)

R\$ 1,00

<b>RECEITAS DO ENSINO</b>					
RECEITA RESULTANTE DE IMPOSTOS (caput do art. 212 da Constituição)	PREVISÃO INICIAL	PREVISÃO ATUALIZADA	RECEITAS REALIZADAS		
			No Bimestre	Até o Bimestre	%
<b>1 - RECEITAS DE IMPOSTOS</b>	1.963.000,00	1.963.000,00	545.137,48	1.562.519,10	79,59
Imposto sobre a Propriedade Predial e Territorial Urbana	220.000,00	220.000,00	142.661,73	329.322,66	149,69
Imposto de Renda Retido nas Fontes sobre os Rendimentos do Trabalho	850.000,00	850.000,00	280.519,63	529.011,80	62,23
Imposto de Renda Retido nas Fontes sobre Outros Rendimentos	300.000,00	300.000,00	43.735,94	183.852,62	61,28
Imposto sobre Transmissão "Inter Vivos" de Bens Imóveis e de Direitos Reais sobre Im	40.000,00	40.000,00	2.810,21	34.925,27	87,31
<b>ISS DE PESSOA JURÍDICA - ARRECAÇÃO DO SIMPLES NACIONAL</b>	300.000,00	300.000,00	49.135,17	230.199,01	76,73
Multas e Juros de Mora do Imposto sobre a Propriedade Predial e Territorial Urbana - I	15.000,00	15.000,00	310,22	5.923,02	39,48
Multas e Juros de Mora de Outros Tributos	63.000,00	63.000,00	9.948,58	51.119,39	81,14
Multas e Juros de Mora da Dívida Ativa do Imposto sobre a Propriedade Predial e Territ	5.000,00	5.000,00	63,21	330,31	6,60
Receita da Dívida Ativa do Imposto sobre a Propriedade Predial e Territorial Urbana - I	70.000,00	70.000,00	15.952,79	72.451,91	103,50
Receita da Dívida Ativa de Outros Tributos	100.000,00	100.000,00	0,00	125.383,11	125,38
<b>2 - RECEITAS DE TRANSFERÊNCIAS CONSTITUCIONAIS LEGAIS</b>	28.382.250,00	28.382.250,00	3.755.946,42	22.389.830,26	78,88
Cota-Parte do Fundo de Participação dos Municípios - Cota Mensal	20.421.250,00	20.421.250,00	2.596.535,42	16.128.390,54	78,97
Cota-Parte do Imposto Sobre a Propriedade Territorial Rural	6.000,00	6.000,00	5.304,62	7.208,63	120,14
Transferência Financeira do ICMS - Desoneração - L.C. Nº 87/96	30.000,00	30.000,00	3.613,06	18.065,31	60,21
Cota-Parte do ICMS	6.500.000,00	6.500.000,00	1.111.356,21	5.241.061,39	80,63
Cota-Parte do IPVA	1.400.000,00	1.400.000,00	33.722,88	968.663,12	69,19
Cota-Parte do IPI sobre Exportação	25.000,00	25.000,00	5.414,23	26.441,27	105,76
<b>3 - TOTAL DAS RECEITAS DE IMPOSTOS (1 + 2)</b>	30.345.250,00	30.345.250,00	4.301.083,90	23.952.349,36	0,00
<b>FUNDEB</b>					
RECEITA RESULTANTE DE IMPOSTOS (caput do art. 212 da Constituição)	PREVISÃO INICIAL	PREVISÃO ATUALIZADA	RECEITAS REALIZADAS		
			No Bimestre	Até o Bimestre	%
<b>4 - RECEITAS DA APLICAÇÃO FINANCEIRA DE OUTROS RECURSOS VINCULADOS A</b>	0,00	0,00	0,00	0,00	0,00
<b>5 - RECEITA DE TRANSFERÊNCIAS DO FNDE</b>	2.050.000,00	2.050.000,00	470.561,68	1.842.226,65	89,86
Transferências do Salário-Educação	800.000,00	800.000,00	145.032,23	835.820,61	104,47
Transferências Diretas do FNDE referentes ao Programa Dinheiro Direto na Escola - P	50.000,00	50.000,00	0,00	18.780,00	37,56
Transferências Diretas do FNDE referentes ao Programa Nacional de Alimentação Esc	750.000,00	750.000,00	150.048,00	678.372,00	90,44
Transferências Diretas do FNDE referentes ao Programa Nacional de Apoio ao Transp	350.000,00	350.000,00	175.481,45	281.226,70	80,35
<b>TRANSFERÊNCIAS DO PROGRAMA BRASIL ALFABETIZADO</b>	100.000,00	100.000,00	0,00	28.027,34	28,02
<b>6 - RECEITA DE TRANSFERÊNCIA DE CONVÊNIOS</b>	0,00	0,00	0,00	0,00	0,00
<b>8 - OUTRAS RECEITAS PARA FINANCIAMENTO DO ENSINO</b>	0,00	0,00	0,00	0,00	0,00
<b>9 - TOTAL DAS RECEITAS PARA FINANCIAMENTO DO ENSINO (4 + 5 + 6 + 7 + 8)</b>	2.050.000,00	2.050.000,00	470.561,68	1.842.226,65	89,86
<b>10 - RECEITAS DESTINADAS AO FUNDEB</b>	5.676.450,00	5.676.450,00	751.189,06	4.432.385,24	78,08
Dedução FUNDEB - <Cota-Parte do Fundo >	4.084.250,00	4.084.250,00	519.307,04	3.180.098,24	77,86
Dedução FUNDEB - <Cota-Parte do Impost>	1.200,00	1.200,00	1.060,90	1.441,64	120,13
Dedução FUNDEB - <LC 87/96 ICMS DESON>	6.000,00	6.000,00	722,60	3.613,02	60,21
Dedução FUNDEB - <Cota-Parte do ICMS>	1.300.000,00	1.300.000,00	222.271,21	1.048.212,11	80,63
Dedução FUNDEB - <Cota-Parte do IPVA>	280.000,00	280.000,00	6.744,49	193.732,08	69,19
Dedução FUNDEB - <IPI Sobre Exportação>	5.000,00	5.000,00	1.082,82	5.288,15	105,76
<b>11 - RECEITAS RECEBIDAS PELO FUNDEB</b>	19.627.500,00	19.627.500,00	2.930.601,35	17.752.185,94	90,44
11.1 - Transferências de Recursos do FUNDEB	14.653.125,00	14.653.125,00	2.275.258,14	13.036.251,23	88,96
11.2 - Complementação da União ao FUNDEB	4.884.375,00	4.884.375,00	640.556,14	4.606.066,91	94,30

*Adm Jaguaribe*

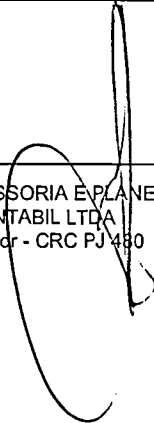
GOVERNO MUNICIPAL DE JAGUARIBE  
 Relatório Resumido da Execução Orçamentária  
**Demonstrativo das Receitas e Despesas com Manutenção e Desenvolvimento do Ensino - MDE**  
 Orçamentos Fiscal e da Seguridade Social  
 Período: Janeiro a Outubro de 2015/Bimestre: Setembro e Outubro


RREO - ANEXO VIII (LDB. art. 72)

RS 1,00

<b>FUNDEB</b>					
RECEITA RESULTANTE DE IMPOSTOS (caput do art. 212 da Constituição)	PREVISÃO INICIAL	PREVISÃO ATUALIZADA	RECEITAS REALIZADAS		
			No Bimestre	Até o Bimestre	%
11.3 - Receita de Aplicação Financeira dos Recursos do FUNDEB	90.000,00	90.000,00	14.787,07	109.867,80	122,07
12 - RESULTADOS DAS TRANSFERÊNCIAS DO FUNDEB (11.1 - 10)	8.976.675,00	8.976.675,00	1.524.069,08	8.603.865,99	95,84
<b>Acréscimo Resultante das Transferência do FUNDEB</b>					

  
 JOSE ABNER NOGUEIRA DIOGENES PINHEIRO  
 Prefeito Municipal

  
 PUBLICONT ASSESSORIA E PLANEJAMENTO  
 CONTABIL LTDA  
 Contador - CRC PJ 480

  
 ACCORD CONTABILIDADE E AUDITORIA S/S  
 Asses. em Controle Interno

  
 VALNEI PELKOTO SILVA  
 Sec. Municipal de Planej. e Gestão

**GOVERNO MUNICIPAL DE JAGUARIBE**  
**Relatório Resumido da Execução Orçamentária**  
**Demonstrativo das Receitas e Despesas com Manutenção e Desenvolvimento do Ensino - MDE**  
**Orçamentos Fiscal e da Seguridade Social**  
**Período: Janeiro a Outubro de 2015/Bimestre: Setembro e Outubro**

RREO - ANEXO VIII (LDB, art. 72)

R\$ 1,00

DESPESAS DO FUNDEB	DOTAÇÃO INICIAL	DOTAÇÃO ATUALIZADA	DESPESAS LIQUIDADAS		
			No Bimestre	Até o Bimestre	%
13 - PAGAMENTO DOS PROFISSIONAIS DO MAGISTÉRIO	27.971.000,00	30.113.806,17	1.889.963,00	10.706.266,05	60,30
13.1 - Com Educação Infantil	4.910.000,00	4.052.435,50	304.174,48	1.864.792,83	46,01
13.2 - Com Ensino Fundamental	23.061.000,00	26.061.370,67	1.585.788,52	8.841.473,22	33,92
13.3 - Com Educação Básica	150.000,00	40.000,00	0,00	0,00	0,00
14 - OUTRAS DESPESAS	27.971.000,00	30.113.806,17	0,00	0,00	0,00
14.1 - Com Educação Infantil	4.910.000,00	4.052.435,50	78.368,81	427.448,75	10,54
14.2 - Com Ensino Fundamental	23.061.000,00	26.061.370,67	539.534,42	3.249.934,34	12,47
14.3 - Com Educação Básica	150.000,00	40.000,00	0,00	0,00	0,00
15 - TOTAL DAS DESPESAS DO FUNDEB (13 + 14)	56.242.000,00	60.307.612,34	2.507.866,23	14.383.649,14	23,85

DEDUÇÕES PARA FINS DE LIMITE DO FUNDEB PARA PAGAMENTO DOS PROFISSIONAIS DO MAGISTÉRIO	VALOR
16 - RESTOS A PAGAR INSCRITOS NO EXERCÍCIO SEM DISPONIBILIDADE FINANCEIRA DE RECURSOS DO FUNDEB	5.899.636,69
17 - DESPESAS CUSTEADAS COM O SUPERÁVIT FINANCEIRO DO EXERCÍCIO ANTERIOR DO FUNDEB	0,00
18 - TOTAL DAS DEDUÇÕES CONSIDERADAS PARA FINS DE LIMITE DO FUNDEB (16 + 17)	5.899.636,69
19 - MÍNIMO DE 60% NA REMUNERAÇÃO DO MAGISTÉRIO COM EDUCAÇÃO INFANTIL E ENSINO FUNDAMENTAL (13 / 11) x 100 %	60,30

CONTROLE DA UTILIZAÇÃO DE RECURSOS NO EXERCÍCIO SUBSEQUENTE	VALOR
20 - RECURSOS RECEBIDOS DO FUNDEB EM [EXERCICIO_ANTERIOR] QUE NÃO FORAM UTILIZADOS	0,00
21 - DESPESAS CUSTEADAS COM O SALDO DO ITEM 20 ATÉ O 1º TRIMESTRE DE [EXERCICIO]	0,00

**MANUTENÇÃO E DESENVOLVIMENTO DO ENSINO - DESPESAS CUSTEADAS COM A RECEITA RESULTANTE DE IMPOSTOS E RECURSOS DO FUNDEB**

RECEITAS COM AÇÕES TÍPICAS DE MDE	PREVISÃO INICIAL	PREVISÃO ATUALIZADA	RECEITAS REALIZADAS		
			No Bimestre	Até o Bimestre	%
22 - IMPOSTOS E TRANSFERÊNCIAS DESTINADAS À MDE (25% de 3)	7.586.312,50	7.586.312,50	1.075.270,97	5.988.087,34	78,93

DESPESAS COM AÇÕES TÍPICAS DE MDE	DOTAÇÃO INICIAL	DOTAÇÃO ATUALIZADA	DESPESAS LIQUIDADAS		
			No Bimestre	Até o Bimestre	%
23 - EDUCAÇÃO INFANTIL	4.910.000,00	4.052.435,50	451.343,29	2.673.916,82	65,98
24 - ENSINO FUNDAMENTAL	23.061.000,00	26.061.370,67	3.693.541,70	18.185.002,98	69,77
25 - ENSINO MÉDIO	910.000,00	880.219,31	131.869,85	506.630,92	57,55
26 - ENSINO SUPERIOR	80.000,00	30.400,00	3.800,00	11.400,00	37,50
27 - ENSINO PROFISSIONAL NÃO INTEGRADO AO ENSINO REGULAR	0,00	0,00	0,00	0,00	0,00
28 - OUTRAS	2.303.000,00	3.813.882,85	456.418,06	2.206.961,96	57,86
29 - TOTAL DAS DESPESAS COM AÇÕES TÍPICAS DE MDE (23 + 24 + 25 + 26 + 27 + 28)	31.264.000,00	34.838.308,33	4.736.972,90	23.583.912,68	67,69

DEDUÇÕES CONSIDERADAS PARA FINS DE LIMITE CONSTITUCIONAL	VALOR
30 - RESULTADO LÍQUIDO DAS TRANSFERÊNCIAS DO FUNDEB = (12)	8.603.865,99
31 - DESPESAS CUSTEADAS COM A COMPLEMENTAÇÃO DO FUNDEB NO EXERCÍCIO	4.606.066,91
32 - RECEITA DE APLICAÇÃO FINANCEIRA DOS RECURSOS DO FUNDEB ATÉ O BIMESTRE = (50 h)	109.867,80
33 - DESPESAS CUSTEADAS COM O SUPERÁVITE FINANCEIRO, DO EXERCÍCIO ANTERIOR, DO FUNDEB	0,00
34 - DESPESAS CUSTEADAS COM O SUPERÁVIT FINANCEIRO, DO EXERCÍCIO ANTERIOR, DE OUTROS RECURSOS DE IMPOSTOS	0,00
35 - RESTOS A PAGAR INSCRITOS NO EXERCÍCIO ANTERIOR SEM DISPONIBILIDADE FINANCEIRA DE RECURSOS DE IMPOSTOS VINCULADOS AO	0,00
36 - CANCELAMENTO, NO EXERCÍCIO, DE RESTOS A PAGAR INSCRITOS COM DISPONIBILIDADE FINANCEIRA DE RECURSOS DE IMPOSTOS VINCL	0,00
37 - TOTAL DAS DEDUÇÕES CONSIDERADAS PARA FINS DE LIMITE CONSTITUCIONAL (30 + 31 + 32 + 33 + 34 + 35 + 36)	13.319.800,70
38 - TOTAL DAS DESPESAS PARA FINS DE LIMITE (29 - 37)	10.264.111,98
39 - MÍNIMO DE 25% DAS RECEITAS RESULTANTE DE IMPOSTOS EM MDE ((38 / 3) * 100)	42,85

**OUTRAS INFORMAÇÕES PARA CONTROLE**

OUTRAS DESPESAS CUSTEADAS COM RECEITAS ADICIONAIS PARA FINANCIAMENTO DO ENSINO	DOTAÇÃO INICIAL	DOTAÇÃO ATUALIZADA	DESPESAS LIQUIDADAS		
			No Bimestre	Até o Bimestre	%

*Handwritten signature and date:*  
 10/10/2015

**GOVERNO MUNICIPAL DE JAGUARIBE**  
**Relatório Resumido da Execução Orçamentária**  
**Demonstrativo das Receitas e Despesas com Manutenção e Desenvolvimento do Ensino - MDE**  
**Orçamentos Fiscal e da Seguridade Social**  
**Período: Janeiro a Outubro de 2015/Bimestre: Setembro e Outubro**

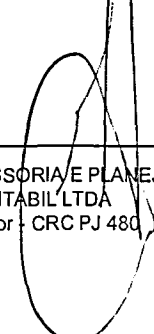
RREO - ANEXO VIII (LDB, art. 72)

R\$ 1,00

**OUTRAS INFORMAÇÕES PARA CONTROLE**

OUTRAS DESPESAS CUSTEADAS COM RECEITAS ADICIONAIS PARA FINANCIAMENTO DO ENSINO	DOTAÇÃO INICIAL	DOTAÇÃO ATUALIZADA	DESPESAS LIQUIDADAS		
			No Bimestre	Até o Bimestre	%
40 - DESPESAS CUSTEADAS COM A APLICAÇÃO FINANCEIRA DE OUTROS RECURSOS	0,00	0,00	0,00	0,00	0,00
41 - DESPESAS CUSTEADAS COM A CONTRIBUIÇÃO SOCIAL DO SALÁRIO-EDUCAÇÃO	0,00	0,00	0,00	0,00	0,00
42 - DESPESAS CUSTEADAS COM A OPERAÇÕES DE CRÉDITO	0,00	0,00	0,00	0,00	0,00
43 - DESPESAS CUSTEADAS COM OUTRAS RECEITAS PARA FINANCIAMENTO DO E	0,00	0,00	0,00	0,00	0,00
44 - TOTAL DAS OUTRAS DESPESAS CUSTEADAS COM RECEITAS ADICIONAIS PAR	0,00	0,00	0,00	0,00	0,00
45 - TOTAL GERAL DAS DESPESAS (29 + 44)	0,00	0,00	0,00	0,00	0,00
RESTOS A PAGAR INSCRITOS COM DISPONIBILIDADE FINANCEIRA DE RECURSOS DE IMPOSTOS VINCULADOS AO ENSINO	SALDO ATÉ O BIMESTRE		CANCELADOS EM 2015 (g)		
46 - RESTOS A PAGAR DE DESPESAS COM FUNDEB	0,00		0,00		
FLUXO FINANCEIRO DOS RECURSOS			VALOR		
			FUNDEB (h)	FUNDEF	
47 - SALDO FINANCEIRO EM 31 DE DEZEMBRO DE [EXERCÍCIO_ ANTERIOR]			0,00	0,00	
48 - ( + ) INGRESSO DE RECURSOS ATÉ O BIMESTRE			0,00	0,00	
49 - ( - ) PAGAMENTOS EFETUADOS ATÉ O BIMESTRE			0,00	0,00	
50 - ( + ) RECEITA DE APLICAÇÃO FINANCEIRA DOS RECURSOS ATÉ O BIMESTRE			109.867,80	0,00	
51 - ( = ) SALDO FINANCEIRO NO EXERCÍCIO ATUAL			109.867,80	0,00	
52 - SALDO ATUAL DAS CONTAS BANCÁRIAS DE VINCULAÇÃO AO FUNDEB 60% e 40% (((47 + 48) - 49) + 50)			109.867,80	0,00	

  
 JOSE ABNER NOGUEIRA DIOGENES PINHEIRO  
 Prefeito Municipal

  
 PUBLICONT ASSESSORIA E PLANEJAMENTO  
 CONTABIL LTDA  
 Contador - CRC PJ 480

  
 ACCORD CONTABILIDADE E AUDITORIA S/S  
 Asses. em Controle Interno

  
 VALNEI PEIXOTO SILVA  
 Sec. Municipal de Planej. e Gestão

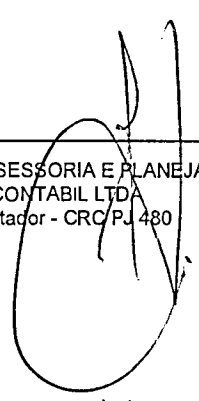
**GOVERNO MUNICIPAL DE JAGUARIBE**  
**Relatório Resumido de Execução Orçamentária**  
**Demonstrativo das Receitas de Operações de Crédito e Despesas de Capital**  
**Orçamento Fiscal e da Seguridade Social**  
**Período: Janeiro a Outubro de 2015/Bimestre: Setembro e Outubro**

RREO - Anexo IX (LRF, Art. 52, inciso I, alíneas "a" e "b" do inciso II e §1º)


R\$ 1,00

RECEITAS	PREVISÃO ATUALIZADA (a)	RECEITAS REALIZADAS Até o Bimestre (b)		SALDO NÃO REALIZADO (c) = (a - b)
RECEITAS DE OPERAÇÕES DE CRÉDITO (I)	0,00	0,00		0,00
DESPESAS	DOTAÇÃO ATUALIZADA (d)	DESPESAS EXECUTADAS Até o Bimestre		SALDO NÃO EXECUTADO (g) = (d - (e + f))
		LIQUIDADAS (e)	INSCRITAS EM RESTOS A PAGAR NÃO PROCESSADOS (f)	
DESPESAS DE CAPITAL	14.748.312,97	10.003.246,91	1.891.890,12	2.853.175,94
DESPESAS DE CAPITAL LÍQUIDA (II)	14.748.312,97	10.003.246,91	1.891.890,12	2.853.175,94
<b>RESULTADO PARA APURAÇÃO DA REGRA DE OURO (III) = (I - II)</b>	<b>-14.748.312,97</b>	<b>-11.895.137,03</b>		<b>-2.853.175,94</b>

  
 JOSE ABNER NOGUEIRA DIOGENES PINHEIRO  
 Prefeito Municipal

  
 PUBLICONT ASSESSORIA E PLANEJAMENTO  
 CONTABIL LTDA  
 Contador - CRC/PJ 480

  
 ACCORD CONTABILIDADE E AUDITORIA S/S  
 Asses. em Controle Interno


  
 VALNEI PEIXOTO SILVA  
 Sec. Municipal de Planej. e Gestão

GOVERNO MUNICIPAL DE JAGUARIBE  
 Relatório Resumido da Execução Orçamentária  
 Demonstrativo da Projeção do Regime Próprio de Previdência dos Servidores  
 Orçamentos da Seguridade Social  
 Período: Janeiro a Outubro de 2015/Bimestre: Setembro e Outubro

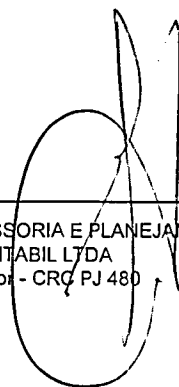
RREO - ANEXO X (LRF, art. 53, § 1º, inciso II)

R\$ 1,00

EXERCÍCIO	RECEITAS PREVIDENCIÁRIAS (a)	DESPESAS PREVIDENCIÁRIAS (a)	RESULTADO PREVIDENCIÁRIO (c) = (a - b)	SALDO FINANCEIRO DO EXERCÍCIO (d) = ("d" exercício anterior) + (c)
	0,00	0,00	0,00	0,00



JOSE ABNER NOGUEIRA DIOGÊNES PINHEIRO  
 Prefeito Municipal



PUBLICONT ASSESSORIA E PLANEJAMENTO  
 CONTABIL LTDA  
 Contador - CRC/PJ 480



ACCORD CONTABILIDADE E AUDITORIA S/S  
 Asses. em Controle Interno



VALNEI PEIXOTO SILVA  
 Sec. Municipal de Planej. e Gestão



GOVERNO MUNICIPAL DE JAGUARIBE  
Relatório Resumido de Execução Orçamentária  
**Demonstrativo das Receita de Alienação de Ativos e Aplicação dos Recursos**  
Orçamento Fiscal e da Seguridade Social  
Período: Janeiro a Outubro de 2015/Bimestre: Setembro e Outubro

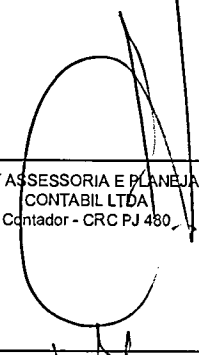
RREO - Anexo XI (LRF, Art. 52, inciso I, alíneas "a" e "b" do inciso II e §1º)

RS 1,00

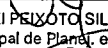
RECEITAS	PREVISÃO ATUALIZADA (a)	RECEITAS REALIZADAS Até o Bimestre (b)		SALDO NÃO REALIZADO (c) = (a - b)
RECEITAS DE CAPITAL - ALIENAÇÃO DE ATIVOS (I) Alienação de Bens Móveis	100.000,00	48.100,00		51.900,00
DESPESAS	DOTAÇÃO ATUALIZADA (d)	DESPESAS EXECUTADAS Até o Bimestre		SALDO NÃO EXECUTADO (g) = (d - (e + f))
		LIQUIDADAS (e)	INSCRITAS EM RESTOS A PAGAR NÃO PROCESSADOS (f)	
APLICAÇÃO DOS RECURSOS DA ALIENAÇÃO DE ATIVOS (II)				
DESPESA DE CAPITAL				
Investimentos	24.220.154,64	9.448.035,60	1.811.882,27	12.960.236,77
Amortização da Dívida	684.826,20	555.211,31	80.007,85	49.607,04
DESPESAS CORRENTES DOS REGIMES DE PREVIDÊNCIA				
Regime Geral da Previdência Social	0,00	0,00	0,00	0,00
Regime Próprio de Previdência dos Servidores	0,00	0,00	0,00	0,00
SALDO FINANCEIRO A APLICAR	2014 (h)	2015 (i) = (Ib - (IIe + II f))		SALDO ATUAL (j) = (IIIh + IIIi)
VALOR (III)	0,00	-1.222.338,32		-1.222.338,32

Fonte:

  
JOSE ABNER NOGUEIRA DIOGENES PINHEIRO  
Prefeito Municipal

  
PUBLICONT ASSESSORIA E PLANEJAMENTO  
CONTABIL LTDA  
Contador - CRC PJ 480,1

  
ACCORD CONTABILIDADE E AUDITORIA S/S  
Asses. em Controle Interno

  
VALNEI PEIXOTO SILVA  
Sec. Municipal de Planej. e Gestão

**GOVERNO MUNICIPAL DE JAGUARIBE**  
**Relatório Resumido da Execução Orçamentária**  
**Demonstrativo da Receita e Despesa com Ações de Serviços Públicos de Saúde**  
**Orçamentos Fiscal e da Seguridade Social**  
**Período: Janeiro a Outubro de 2015/Bimestre: Setembro e Outubro**

RREO - ANEXO XII (ADCT. art. 77)

R\$ 1,00

RECEITAS	PREVISÃO INICIAL	PREVISÃO ATUALIZADA	RECEITAS REALIZADAS	
			Até o Bimestre	%
<b>RECEITA DE IMPOSTOS</b>	2.163.000,00	2.163.000,00	1.562.519,10	72,23
Imposto sobre a Propriedade Predial e Territorial Urbana	220.000,00	220.000,00	329.322,66	149,69
Imposto de Renda Retido nas Fontes sobre os Rendimentos do Trabalho	850.000,00	850.000,00	529.011,80	62,23
Imposto de Renda Retido nas Fontes sobre Outros Rendimentos	300.000,00	300.000,00	183.852,62	61,28
Imposto sobre Transmissão "Inter Vivos" de Bens Imóveis e de Direitos Reais sobre Im	40.000,00	40.000,00	34.925,27	87,31
<b>ISS DE PESSOA JURÍDICA - ARRECAÇÃO DO SIMPLES NACIONAL</b>	300.000,00	300.000,00	230.199,01	76,73
Multas e Juros de Mora do Imposto sobre a Propriedade Predial e Territorial Urbana - I	15.000,00	15.000,00	5.923,02	39,48
Multas e Juros de Mora de Outros Tributos	63.000,00	63.000,00	51.119,39	81,14
Multas e Juros de Mora da Dívida Ativa do Imposto sobre a Propriedade Predial e Territ	5.000,00	5.000,00	330,31	6,60
Receita da Dívida Ativa do Imposto sobre a Propriedade Predial e Territorial Urbana - I	70.000,00	70.000,00	72.451,91	103,50
Receita da Dívida Ativa de Outros Tributos	100.000,00	100.000,00	125.383,11	125,38
<b>RECEITAS DE TRANSFERÊNCIAS CONSTITUCIONAIS LEGAIS</b>	29.615.250,00	29.615.250,00	22.389.830,26	75,60
Cota-Parte do Fundo de Participação dos Municípios - Cota Mensal	20.421.250,00	20.421.250,00	16.128.390,54	78,97
Cota-Parte do Imposto Sobre a Propriedade Territorial Rural	6.000,00	6.000,00	7.208,63	120,14
Transferência Financeira do ICMS - Desoneração - L.C. Nº 87/96	30.000,00	30.000,00	18.065,31	60,21
Cota-Parte do ICMS	6.500.000,00	6.500.000,00	5.241.061,39	80,63
Cota-Parte do IPVA	1.400.000,00	1.400.000,00	968.663,12	69,19
Cota-Parte do IPI sobre Exportação	25.000,00	25.000,00	26.441,27	105,76
<b>TOTAL</b>	<b>30.345.250,00</b>	<b>30.345.250,00</b>	<b>23.952.349,36</b>	<b>78,93</b>
DESPESAS CORRENTES (Por Grupo de Natureza da Despesa)	DOTAÇÃO INICIAL	DOTAÇÃO ATUALIZADA	DESPESAS LIQUIDADAS	
			Até o Bimestre	%
<b>DESPESAS CORRENTES</b>	17.052.000,00	21.105.925,70	13.225.331,82	62,66
Pessoal e Encargos Sociais	11.403.000,00	10.826.081,00	8.091.488,89	74,74
Juros e Encargos da Dívida	0,00	0,00	0,00	0,00
Outras Despesas Correntes	5.649.000,00	10.279.844,70	5.133.842,93	49,94
<b>DESPESAS DE CAPITAL</b>	3.111.000,00	1.628.616,49	1.105.787,81	67,89
Investimentos	3.101.000,00	1.628.616,49	1.105.787,81	67,89
Inversões Financeiras	0,00	0,00	0,00	0,00
Amortização da Dívida	10.000,00	0,00	0,00	0,00
<b>TOTAL (IV)</b>	<b>20.163.000,00</b>	<b>22.734.542,19</b>	<b>14.331.119,63</b>	<b>0,00</b>
DESPESAS PRÓPRIAS COM AÇÕES E SERVIÇOS PÚBLICOS DE SAÚDE	DOTAÇÃO INICIAL	DOTAÇÃO ATUALIZADA	DESPESAS LIQUIDADAS	
			Até o Bimestre	%
DESPESAS COM SAÚDE (V) = (IV)	20.163.000,00	22.734.542,19	14.331.119,63	63,03
(-) DESPESAS COM INATIVOS E PENSIONISTAS	0,00	0,00	0,00	0,00
(-) DESPESAS CUSTEADAS COM OUTROS RECURSOS DESTINADOS À SAÚDE	5.222.223,50	5.222.223,50	5.222.223,50	100,00
Recursos de Transferências do Sistema Único de Saúde	0,00	0,00	0,00	0,00
Recursos de Operações de Crédito	0,00	0,00	0,00	0,00
Outros Recursos	0,00	0,00	0,00	0,00
(-) RESTOS A PAGAR INSCRITOS NO EXERCÍCIO SEM DISPONIBILIDADE FINANCEIRA	0,00	0,00	0,00	0,00
<b>TOTAL DAS DESPESAS PRÓPRIAS COM AÇÕES E SERVIÇOS PÚBLICOS DE SAÚDE</b>	<b>14.940.776,50</b>	<b>17.512.318,69</b>	<b>9.108.896,13</b>	<b>52,01</b>
CONTROLE DE RESTOS A PAGAR VINCULADOS À SAÚDE INSCRITOS EM EXERCÍCIOS ANTERIORES		RESTOS A PAGAR INSCRITOS COM DISPONIBILIDADE FINANCEIRA DE RECURSOS PRÓPRIOS VINCULADOS		
		Inscritos em Exercícios Anteriores	Cancelado em 2015 (f)	
RESTOS A PAGAR DE DESPESAS PRÓPRIAS COM AÇÕES E SERVIÇOS PÚBLICOS DE SAÚDE (VII)		0,00	0,00	

*Am Jaguaribe*

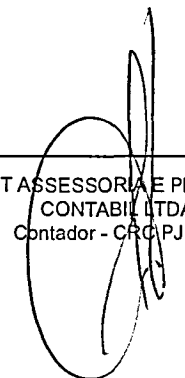
GOVERNO MUNICIPAL DE JAGUARIBE  
 Relatório Resumido da Execução Orçamentária  
 Demonstrativo da Receita e Despesa com Ações de Serviços Públicos de Saúde  
 Orçamentos Fiscal e da Seguridade Social  
 Período: Janeiro a Outubro de 2015/Bimestre: Setembro e Outubro

RREO - ANEXO XII (ADCT. art. 77)


R\$ 1,00

<u>CONTROLE DE RESTOS A PAGAR VINCULADOS À SAÚDE INSCRITOS EM EXERCÍCIOS ANTERIORES</u>		RESTOS A PAGAR INSCRITOS COM DISPONIBILIDADE FINANCEIRA DE RECURSOS PRÓPRIOS VINCULADOS		
		Inscritos em Exercícios Anteriores	Cancelado em 2015 (f)	
PARTICIPAÇÃO DAS DESPESAS COM AÇÕES E SERVIÇOS PÚBLICOS DE SAÚDE NA RECEITA DE IMPOSTOS LÍQUIDA E TRANSFERÊNCIAS CONSTITUCIONAIS LEGAIS - LIMITE CONSTITUCIONAL <=> ((VI - VII f) / 1)			38,03	
<u>DESPESAS COM SAÚDE</u> (Por Subfunção)	DOTAÇÃO INICIAL	DOTAÇÃO ATUALIZADA	DESPESAS LIQUIDADAS	
			Até o Bimestre	%
Administração Geral	2.313.000,00	2.712.947,02	1.791.387,01	66,03
Atenção Básica	7.001.000,00	8.627.416,49	5.434.085,19	62,98
Assistência Hospitalar e Ambulatorial	9.841.000,00	10.476.078,68	6.523.838,44	62,27
Suporte Profilático e Terapêutico	230.000,00	20.000,00	12.500,00	62,50
Vigilância Sanitária	668.000,00	898.100,00	569.308,99	63,39
Vigilância Epidemiológica	80.000,00	0,00	0,00	0,00
Desporto Comunitário	30.000,00	0,00	0,00	0,00
<b>TOTAL</b>	<b>20.163.000,00</b>	<b>22.734.542,19</b>	<b>14.331.119,63</b>	<b>63,03</b>

  
 JOSE ABNER NOGUEIRA DIOGENES PINHEIRO  
 Prefeito Municipal

  
 PUBLICONT ASSESSORIA E PLANEJAMENTO  
 CONTABIL LTDA  
 Contador - CRC/PJ 480

  
 ACCORD CONTABILIDADE E AUDITORIA S/S  
 Asses. em Controle Interno

  
 VALNEI PEIXOTO SILVA  
 Sec. Municipal de Planej. e Gestão

**GOVERNO MUNICIPAL DE JAGUARIBE**  
**Relatório Resumido da Execução Orçamentária**  
**Demonstrativo das Parcerias Público-Privadas**  
**Orçamentos Fiscal e da Seguridade Social**

Período: Janeiro a Outubro de 2015/Bimestre: Setembro e Outubro

RREO - ANEXO XIII (Lei nº 11.079, de 30.12.2004, arts. 22, 25 e 28)


R\$ 1,00

ESPECIFICAÇÃO	SALDO TOTAL EM 31 DE DEZEMBRO DO EXERCÍCIO ANTERIOR (a)	REGISTROS EFETUADOS EM 2015		SALDO TOTAL
		No Bimestre	Até o Bimestre (b)	
<b>TOTAL DE ATIVOS</b>	0,00	0,00	0,00	0,00
Direitos Futuros	0,00	0,00	0,00	0,00
Ativos Contabilizados na SPE	0,00	0,00	0,00	0,00
Contrapartida parameter Provisões de PPP	0,00	0,00	0,00	0,00
<b>TOTAL DE PASSIVOS (I)</b>	0,00	0,00	0,00	0,00
Obrigações Não Relacionadas a Serviços	0,00	0,00	0,00	0,00
Contrapartida para Ativos da SPE	0,00	0,00	0,00	0,00
Provisões de PPP	0,00	0,00	0,00	0,00
<b>GARANTIAS DE PPP (II)</b>	0,00	0,00	0,00	0,00
<b>SALDO LÍQUIDO DE PASSIVOS DE PPP (III) = (I - II)</b>	0,00	0,00	0,00	0,00
<b>PASSIVOS CONTINGENTES</b>	0,00	0,00	0,00	0,00
Contraprestações Futuras	0,00	0,00	0,00	0,00
Riscos Não Provisionados	0,00	0,00	0,00	0,00
Outros Passivos Contingentes	0,00	0,00	0,00	0,00
<b>ATIVOS CONTINGENTES</b>	0,00	0,00	0,00	0,00
Serviços Futuros	0,00	0,00	0,00	0,00
Outros Ativos Contingentes	0,00	0,00	0,00	0,00

<b>DESPESAS DE PPP</b>	EXERCÍCIO ANTERIOR	EXERCÍCIO CORRENTE (EC)	<EC+1>	<EC+2>	<EC+3>	<EC+4>	<EC+5>	<EC+6>	<EC+7>	<EC+8>	<EC+9>
Do Ente Federado	0,00	0,00	0,00	0,00	0,00	0,00	0,00	0,00	0,00	0,00	0,00
Das Estatais Não-Dependentes	0,00	0,00	0,00	0,00	0,00	0,00	0,00	0,00	0,00	0,00	0,00
<b>TOTAL DAS DESPESAS</b>	0,00	0,00	0,00	0,00	0,00	0,00	0,00	0,00	0,00	0,00	0,00
<b>RECEITA CORRENTE LÍQUIDA (RCL)</b>	0,00	0,00	0,00	0,00	0,00	0,00	0,00	0,00	0,00	0,00	0,00
<b>TOTAL DAS DESPESAS / RCL (%)</b>	0,00	0,00	0,00	0,00	0,00	0,00	0,00	0,00	0,00	0,00	0,00

Nota:

  
 JOSE ABNER NOGUEIRA DIOGENES PINHEIRO  
 Prefeito Municipal

  
 PUBLICONT ASSESSORIA E PLANEJAMENTO  
 CONTABIL LTDA  
 Contador - CRC RJ 480

  
 ACCORD CONTABILIDADE E AUDITORIA S/S  
 Asses. em Controle Interno

  
 VALNEI PEIXOTO SILVA  
 Sec. Municipal de Planej. e Gestão

**GOVERNO MUNICIPAL DE JAGUARIBE**  
**Relatório Resumido de Execução Orçamentária**  
**Demonstrativo Simplificado do Relatório Resumido da Execução Orçamentária**  
**Orçamento Fiscal e da Seguridade Social**  
**Período: Janeiro a Outubro de 2015/Bimestre: Setembro e Outubro**

RREO - Anexo XIV (LRF, Art. 52, inciso I, alíneas "a" e "b" do inciso II e §1º)

RS 1.00

BALANÇO ORÇAMENTÁRIO	No Bimestre		Até o Bimestre	
<b>RECEITAS</b>				
PREVISÃO INICIAL		90.323.400,00		90.323.400,00
PREVISÃO ATUALIZADA		90.323.400,00		90.323.400,00
RECEITAS REALIZADAS		11.130.773,95		62.693.312,23
DÉFICIT ORÇAMENTÁRIO		0,00		0,00
SALDOS DE EXERCÍCIOS ANTERIORES		0,00		0,00
<b>DESPESAS</b>				
DOTAÇÃO INICIAL		90.308.400,00		90.308.400,00
CRÉDITOS ADICIONAIS		0,00		0,00
DOTAÇÃO ATUALIZADA		93.113.082,15		93.113.082,15
DESPESA EMPENHADA		5.987.027,00		82.464.166,69
DESPESA LIQUIDADADA		13.459.346,62		60.206.491,95
SUPERÁVIT ORÇAMENTÁRIO		2.486.820,28		2.486.820,28
<b>DESPESA POR FUNÇÃO/SUBFUNÇÃO</b>				
		No Bimestre		Até o Bimestre
DESPESAS EMPENHADAS		5.987.027,00		82.464.166,69
DESPESAS LIQUIDADADAS		13.459.346,62		60.206.491,95
<b>RECEITA CORRENTE LÍQUIDA - RCL</b>			Até o Bimestre	
RECEITA CORRENTE LÍQUIDA				65.031.038,21
<b>RECEITAS E DESPESAS DOS REGIMES DE PREVIDÊNCIA</b>				
		No Bimestre		Até o Bimestre
<b>Regime Geral de Previdência Social</b>				
RECEITAS PREVIDENCIÁRIAS REALIZADAS GERAL		0,00		0,00
DESPESAS PREVIDENCIÁRIAS LIQUIDADAS GERAL		0,00		0,00
RESULTADO PREVIDENCIÁRIO GERAL		0,00		0,00
<b>Regime Próprio de Previdência dos Servidores</b>				
RECEITAS PREVIDENCIÁRIAS REALIZADAS RPPS		0,00		0,00
DESPESAS PREVIDENCIÁRIAS LIQUIDADAS RPPS		0,00		0,00
RESULTADO PREVIDENCIÁRIO RPPS		0,00		0,00
<b>RESULTADOS NOMINAL E PRIMÁRIO</b>	Meta Fixada no AMF da LDO (a)	Resultado Apurado Até o Bimestre (b)	% em Relação à Meta (b/a)	
RESULTADO NOMINAL	550.000,00	-3.598.660,40		0,00
RESULTADO PRIMÁRIO	317.002,00	-22.806.092,37		0,00
<b>RESTOS A PAGAR POR PODER E MINISTÉRIO PÚBLICO</b>	Inscrição	Cancelamento Até o Bimestre	Pagamento Até o Bimestre	Saldo a Pagar
<b>RESTOS A PAGAR PROCESSADOS</b>				
Poder Executivo	2.257.340,91	3.255,60	2.090.302,65	170.293,86
Poder Legislativo	18.766,46	0,00	108,35	18.658,11
<b>RESTOS A PAGAR NÃO PROCESSADOS</b>				
Poder Executivo	3.583.527,20	0,00	1.130.167,21	2.453.359,99
Poder Legislativo	0,00	0,00	0,00	0,00
<b>TOTAL</b>	5.859.634,57	3.255,60	3.220.578,21	2.642.311,96
<b>DESPESAS COM AÇÕES TÍPICAS DE MDE</b>	Valor Apurado Até o Bimestre	Limites Constitucionais Anuais		
		% Mínimo a Aplicar no Exercício	% Aplicado Até o Bimestre	
Mínimo Anual de <18% / 25%> das Receitas de Impostos em	10.264.111,98	25,00	42,85	
Mínimo Anual de 60% do FUNDEB na Remuneração do	10.706.266,05	60,00	60,30	

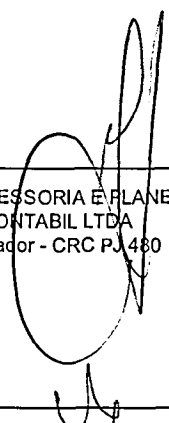
*Handwritten signature*


**GOVERNO MUNICIPAL DE JAGUARIBE**  
**Relatório Resumido de Execução Orçamentária**  
**Demonstrativo Simplificado do Relatório Resumido da Execução Orçamentária**  
**Orçamento Fiscal e da Seguridade Social**  
**Período: Janeiro a Outubro de 2015/Bimestre: Setembro e Outubro**

RRFO - Anexo XIV (LRF, Art. 52, inciso I, alíneas "a" e "b" do inciso II e §1º) R\$ 1.00

<b>RECEITAS DE OPERAÇÕES DE CRÉDITO E DESPESAS DE CAPITAL</b>	Valor Apurado Até o Bimestre	Saldo Não Realizado
Receitas de Operações de Crédito	0,00	0,00
Despesa de Capital Líquida	10.003.246,91	2.853.175,94
<b>RECEITA DE ALIENAÇÃO DE ATIVOS E APLICAÇÃO DOS RECURSOS</b>	Valor Apurado Até o Bimestre	Saldo a Realizar
Receita de Capital Resultante da Alienação de Ativos	48.100,00	51.900,00
Aplicação dos Recursos da Alienação de Ativos	10.003.246,91	13.009.843,81
<b>DESPESAS COM AÇÕES E SERVIÇOS PÚBLICOS DE SAÚDE</b>	Valor Apurado Até o Bimestre	Limite Constitucional Anual
		% Aplicado Até o Bimestre
Despesas Próprias com Ações e Serviços Públicos de Saúde	9.108.896,13	15,00
		38,03

  
 JOSE ABNER NOGUEIRA DIOGENES PINHEIRO  
 Prefeito Municipal

  
 PUBLICONT ASSESSORIA E PLANEJAMENTO  
 CONTABIL LTDA  
 Contador - CRC PJ 480

  
 ACCORD CONTABILIDADE E AUDITORIA S/S  
 Asses. em Controle Interno

VALNEI PEIXOTO SILVA  
 Sec. Municipal de Planej. e Gestão