

Estado do Ceará
GOVERNO MUNICIPAL DE JAGUARIBE
EDITAL DE PUBLICAÇÃO Nº 2015.06.01-1

O Prefeito Municipal do Município de Jaguaribe - Estado do Ceará, Cidadão JOSE ABNER NOGUEIRA DIOGENES PINHEIRO, em pleno exercício do cargo e no uso competente de suas atribuições, notadamente as conferidas pelo Art. 28, Inciso X, da Constituição do Estado do Ceará, **RESOLVE** publicar mediante afixação nos locais de amplo acesso do público em geral no âmbito do Município de Jaguaribe/CE, o **RELATÓRIO RESUMIDO DA EXECUÇÃO ORÇAMENTÁRIA - RREO**, atinente ao **2º BIMESTRE** do exercício financeiro de **2015**.

PUBLIQUE-SE, DIVULGUE-SE, CUMPRA-SE.

Paço do Poder Executivo Municipal de Jaguaribe - Estado do Ceará.
Em, 1 de Junho de 2015.


JOSE ABNER NOGUEIRA DIOGENES PINHEIRO
Prefeito Municipal

DECLARAÇÃO

Em cumprimento ao art. 7º da Instrução Normativa do TCM nº 03/2000, **DECLARO**, para fins de prova junto a esse Órgão de Controle Externo, que a GOVERNO MUNICIPAL DE JAGUARIBE - CE publicou mediante afixação nos locais de amplo acesso público em geral no âmbito do Município de Jaguaribe e no site www.jaguaribe.ce.gov.br; www.publicont.com.br o **R.R.E.O. (Relatório Resumido de Execução Orçamentária)** (art. 54 da Lei Complementar nº 101/2000), referente ao **2º BIMESTRE de 2015**, conforme EDITAL DE PUBLICAÇÃO anexo.

Jaguaribe - CE, 1 de Junho de 2015.


JOSE ABNER NOGUEIRA DIOGENES PINHEIRO
Prefeito Municipal

GOVERNO MUNICIPAL DE JAGUARIBE
Relatório Resumido de Execução Orçamentária
Balço Orçamentário
Orçamento Fiscal e da Seguridade Social
Período: Janeiro a Abril de 2015/Bimestre: Março e Abril

RREO - Anexo I (LRF, Art. 52, inciso I, alíneas "a" e "b" do inciso II e §1º)

R\$ 1,00

Receitas	Previsão Inicial	Previsão Atualizada (a)	Receitas Realizadas				Saldo a Realizar (a-c)
			No Bimestre (b)	% (b/a)	Até o Bimestre (c)	% (c/a)	
Receitas (Exceto Intra-Orçamentárias) (I)	90.323.400,00	90.323.400,00	11.693.325,70	12,95	24.303.289,47	26,91	66.020.110,53
Receitas Correntes	67.358.300,00	67.358.300,00	11.087.572,45	16,46	22.936.814,47	34,05	44.421.485,53
Receita Tributária	3.710.000,00	3.710.000,00	500.609,14	13,49	946.510,11	25,51	2.763.489,89
Impostos	3.310.000,00	3.310.000,00	423.828,22	12,80	766.053,72	23,14	2.543.946,28
Taxas	400.000,00	400.000,00	76.780,92	19,20	180.456,39	45,11	219.543,61
Receitas de Contribuições	1.000.000,00	1.000.000,00	136.859,09	13,69	333.366,26	33,34	666.633,74
COSIP - Contribuição para o Custeio do Serviço	1.000.000,00	1.000.000,00	136.859,09	13,69	333.366,26	33,34	666.633,74
Receita Patrimonial	725.000,00	725.000,00	146.802,21	20,25	272.345,33	37,56	452.654,67
Receitas de Valores Mobiliários	725.000,00	725.000,00	146.802,21	20,25	272.345,33	37,56	452.654,67
Receita de Serviços	3.730.000,00	3.730.000,00	577.494,63	15,48	1.127.910,55	30,24	2.602.089,45
Transferências Correntes	57.564.300,00	57.564.300,00	10.539.861,32	18,31	21.817.767,08	37,90	35.746.532,92
Transferências Intergovernamentais	56.834.300,00	56.834.300,00	10.522.800,24	18,51	21.800.706,00	38,36	35.033.594,00
Transferências de Convênios	730.000,00	730.000,00	17.061,08	2,34	17.061,08	2,34	712.938,92
Outras Receitas Correntes	629.000,00	629.000,00	54.690,54	8,69	396.287,96	63,00	232.712,04
Multas e Juros de Mora	283.400,00	283.400,00	30.974,91	10,93	69.858,66	24,65	213.541,34
Indenizações e Restituições	24.600,00	24.600,00	2.279,26	9,27	4.269,13	17,35	20.330,87
Receita da Dívida Ativa	320.000,00	320.000,00	21.436,37	6,70	130.376,02	40,74	189.623,98
Receitas Diversas	1.000,00	1.000,00	0,00	0,00	191.784,15	19.178,42	-190.784,15
Receitas de Capital	22.965.100,00	22.965.100,00	605.753,25	2,64	1.366.475,00	5,95	21.598.625,00
Alienação de Bens	100.000,00	100.000,00	0,00	0,00	0,00	0,00	100.000,00
Alienação de Bens Móveis	100.000,00	100.000,00	0,00	0,00	0,00	0,00	100.000,00
Transferências de Capital	22.715.100,00	22.715.100,00	605.753,25	2,67	1.366.475,00	6,02	21.348.625,00
Transferências de Convênios	22.715.100,00	22.715.100,00	605.753,25	2,67	1.366.475,00	6,02	21.348.625,00
Outras Receitas de Capital	150.000,00	150.000,00	0,00	0,00	0,00	0,00	150.000,00
Outras Receitas	150.000,00	150.000,00	0,00	0,00	0,00	0,00	150.000,00
Receitas Correntes Intra-Orçamentárias (II)	0,00	0,00	0,00	0,00	0,00	0,00	0,00
Subtotal das Receitas (III) = (I + II)	90.323.400,00	90.323.400,00	11.693.325,70	-----	24.303.289,47	-----	66.020.110,53
Operações de Crédito							
Refinanciamento (IV)							
Déficit (VI)	-	-	-	-	0,00	-	-
Total (VII) = (V + VI)	90.323.400,00	90.323.400,00	11.693.325,70	-----	24.303.289,47	-----	-
Saldos de Exercícios Anteriores (Utilizado para Créditos Adicionais)	-	-	-	-	-	-	-

Despesas	Dotação Inicial (d)	Créditos Adicionais (e)	Dotações Atualizadas (f)=(d+e)	Despesas Empenhada		Despesas Liquidadas			Saldo a Liquidar (f-g)
				No Bimestre	Até o Bimestre	No Bimestre	Até o Bimestre (g)	% (g/f)	
Despesas (Exceto Intra-Orçamentárias) (VIII)	90.323.400,00	0,00	90.323.400,00	9.762.838,77	66.456.076,18	11.278.146,28	20.435.597,72	22,62	69.887.802,28

pbm
maqui

GOVERNO MUNICIPAL DE JAGUARIBE
Relatório Resumido de Execução Orçamentária
Balanco Orçamentário
Orçamento Fiscal e da Seguridade Social
Período: Janeiro a Abril de 2015/Bimestre: Março e Abril

RREO - Anexo I (LRF, Art. 52, inciso I, alíneas "a" e "b" do inciso II e §1º)									R\$ 1,00
DESPESAS CORRENTES	64.983.400,00	7.075.460,23	72.058.860,23	8.609.017,14	62.804.365,62	10.650.870,83	17.951.025,37	24,91	54.107.834,86
PESSOAL E ENCARGOS SOCIAIS	37.235.000,00	228.490,00	37.463.490,00	1.257.514,88	35.215.234,35	6.073.103,15	11.175.285,88	29,83	26.288.204,12
JUROS E ENCARGOS DA DÍVIDA	16.000,00	30.000,00	46.000,00	0,00	36.000,00	12.746,37	16.300,71	35,44	29.699,29
OUTRAS DESPESAS CORRENTES	27.732.400,00	6.816.970,23	34.549.370,23	7.351.502,26	27.553.131,27	4.565.021,31	6.759.438,78	19,56	27.789.931,45
DESPESAS DE CAPITAL	24.940.000,00	-7.075.460,23	17.864.539,77	1.153.821,63	3.651.710,56	627.275,45	2.484.572,35	13,91	15.379.967,42
INVESTIMENTOS	24.551.000,00	-7.075.460,23	17.475.539,77	1.096.821,63	3.323.843,76	515.120,08	2.269.545,91	12,99	15.205.993,86
AMORTIZAÇÃO DA DÍVIDA	389.000,00	0,00	389.000,00	57.000,00	327.866,80	112.155,37	215.026,44	55,28	173.973,56
Reserva de Contingência	400.000,00	0,00	400.000,00	0,00	0,00	0,00	0,00	0,00	400.000,00
Reserva de Contingência	400.000,00	0,00	400.000,00	0,00	0,00	0,00	0,00	0,00	400.000,00
Despesas Intra-Orçamentárias (IX)									
Subtotal das Despesas (X) = (VIII + IX)	90.323.400,00	0,00	90.323.400,00	9.762.838,77	66.456.076,18	11.278.146,28	20.435.597,72	-----	69.887.802,28
Amortização da Div. / Refinanciamento (XI)									
Subtotal c/ Refinanciamento (XII) = (X + XI)	90.323.400,00	0,00	90.323.400,00	9.762.838,77	66.456.076,18	11.278.146,28	20.435.597,72	-----	69.887.802,28
Superávit (XIII)	-	-	-	-	-	-	3.867.691,75	-	-
Total (XIV) = (XII + XIII)	90.323.400,00	0,00	90.323.400,00	9.762.838,77	66.456.076,18	11.278.146,28	24.303.289,47	-	-




JOSE ABNER NOGUEIRA DIOGENES PINHEIRO
Prefeito Municipal



PUBLICONT ASSESSORIA E PLANEJAMENTO
CONTABIL LTDA
Contador - CRC PJ 480



ACCORD CONTABILIDADE E AUDITORIA S/S
Asses. em Controle Interno



VALNEI PEIXOTO SILVA
Sec. Municipal de Planej. e Gestão

GOVERNO MUNICIPAL DE JAGUARIBE
Relatório Resumido de Execução Orçamentária
Demonstrativo da Execução das Despesas por Função/Subfunção
Orçamento Fiscal e da Seguridade Social
Período: Janeiro a Abril de 2015/Bimestre: Março e Abril

RREO - Anexo II (LRF, Art. 52, inciso II, alínea "c")

R\$ 1,00

Função/Subfunção	Dotação Inicial	Dotação Atualizada (a)	Despesas Empenhadas		Despesas Liquidadas				Saldo a Liquidar (a-b)
			No Bimestre	Até o Bimestre	No Bimestre	Até o Bimestre (b)	% (b / total b)	% (b/a)	
Despesas (Exceto Intra-Orçamentárias) (I)									
Legislativa	2.737.000,00	2.737.000,00	1.780.280,27	1.780.280,27	685.296,42	685.296,42	3,35	25,04	2.051.703,58
Ação Legislativa	2.737.000,00	2.737.000,00	1.780.280,27	1.780.280,27	685.296,42	685.296,42	3,35	25,04	2.051.703,58
Judiciária	27.000,00	27.000,00	0,00	3.700,00	1.087,48	1.417,23	0,01	5,25	25.582,77
Administração Geral	27.000,00	27.000,00	0,00	3.700,00	1.087,48	1.417,23	0,01	5,25	25.582,77
Administração	7.877.000,00	8.969.160,00	725.908,70	7.626.738,98	1.206.200,71	2.094.660,44	10,25	23,35	6.874.499,56
Administração Geral	5.692.000,00	5.992.760,00	431.458,73	4.831.818,74	746.462,71	1.303.804,43	6,38	21,76	4.688.955,57
Formação de Recursos Humanos	20.000,00	20.000,00	0,00	0,00	0,00	0,00	0,00	0,00	20.000,00
Administração de Receitas	2.130.000,00	2.921.400,00	292.449,97	2.792.920,24	459.738,00	790.856,01	3,87	27,07	2.130.543,99
Comunicação Social	35.000,00	35.000,00	2.000,00	2.000,00	0,00	0,00	0,00	0,00	35.000,00
Assistência Social	3.688.000,00	4.333.570,00	524.295,85	3.323.931,26	441.961,05	704.938,17	3,45	16,27	3.628.631,83
Administração Geral	2.026.000,00	2.323.860,00	129.912,31	2.070.124,90	320.414,23	544.984,71	2,67	23,45	1.778.875,29
Assistência ao Idoso	152.000,00	102.000,00	0,00	0,00	0,00	0,00	0,00	0,00	102.000,00
Assistência à Criança e ao Adolescente	391.000,00	415.200,00	96.382,93	235.563,93	29.256,93	38.945,91	0,19	9,38	376.254,09
Assistência Comunitária	1.119.000,00	1.492.510,00	298.000,61	1.018.242,43	92.289,89	121.007,55	0,59	8,11	1.371.502,45
Saúde	20.163.000,00	22.517.845,00	3.135.252,11	18.743.428,22	2.688.513,05	5.190.698,41	25,40	23,05	17.327.146,59
Administração Geral	2.313.000,00	2.900.980,00	350.826,82	2.116.665,53	310.953,89	788.915,95	3,86	27,19	2.112.064,05
Atenção Básica	7.001.000,00	7.413.105,00	1.300.579,92	6.154.564,60	992.507,71	1.797.939,18	8,80	24,25	5.615.165,82
Assistência Hospitalar e Ambulatorial	9.841.000,00	10.942.560,00	1.411.308,32	9.619.525,97	1.261.096,55	2.380.853,34	11,65	21,76	8.561.706,66
Suporte Profilático e Terapêutico	230.000,00	230.000,00	0,00	0,00	0,00	0,00	0,00	0,00	230.000,00
Vigilância Sanitária	668.000,00	921.200,00	72.537,05	852.672,12	123.954,90	222.989,94	1,09	24,21	698.210,06
Vigilância Epidemiológica	80.000,00	80.000,00	0,00	0,00	0,00	0,00	0,00	0,00	80.000,00
Desporto Comunitário	30.000,00	30.000,00	0,00	0,00	0,00	0,00	0,00	0,00	30.000,00
Educação	31.264.000,00	32.342.150,00	2.338.545,44	25.810.854,16	4.669.696,82	8.438.367,15	41,29	26,09	23.903.782,85
Administração Geral	1.323.000,00	2.204.600,00	488.461,06	2.011.237,29	504.089,81	661.239,89	3,24	29,99	1.543.360,11
Alimentação e Nutrição	730.000,00	1.035.700,00	1.025.501,40	1.025.501,40	100.396,54	100.396,54	0,49	9,69	935.303,46
Ensino Fundamental	23.061.000,00	23.789.850,00	567.398,48	19.071.461,25	3.497.730,92	6.641.253,34	32,50	27,92	17.148.596,66
Ensino Médio	910.000,00	700.000,00	-5.000,00	467.719,47	5.786,89	19.506,36	0,10	2,79	680.493,64
Ensino Superior	80.000,00	80.000,00	0,00	0,00	0,00	0,00	0,00	0,00	80.000,00
Educação Infantil	4.910.000,00	4.282.000,00	250.644,00	3.183.494,95	521.793,36	976.071,72	4,78	22,79	3.305.928,28
Educação de Jovens e Adultos	100.000,00	100.000,00	11.540,50	11.540,50	0,00	0,00	0,00	0,00	100.000,00
Educação Básica	150.000,00	150.000,00	0,00	39.899,30	39.899,30	39.899,30	0,20	26,60	110.100,70
Cultura	700.000,00	300.000,00	0,00	0,00	0,00	0,00	0,00	0,00	300.000,00
Difusão Cultural	700.000,00	300.000,00	0,00	0,00	0,00	0,00	0,00	0,00	300.000,00
Urbanismo	11.780.000,00	9.742.500,00	602.012,87	4.783.061,19	805.908,22	1.723.425,59	8,43	17,69	8.019.074,41
Edificações Públicas	1.105.000,00	244.300,00	0,00	97.485,75	0,00	97.485,75	0,48	39,90	146.814,25
Infra-Estrutura Urbana	3.950.000,00	3.030.300,00	82.700,35	227.893,51	82.700,35	110.496,33	0,54	3,65	2.919.803,67
Serviços Urbanos	3.725.000,00	3.967.900,00	0,00	3.488.443,79	678.600,87	1.020.910,89	5,00	25,73	2.946.989,11

pm jaguaribe

GOVERNO MUNICIPAL DE JAGUARIBE
Relatório Resumido de Execução Orçamentária
Demonstrativo da Execução das Despesas por Função/Subfunção
Orçamento Fiscal e da Seguridade Social
Período: Janeiro a Abril de 2015/Bimestre: Março e Abril

RREO - Anexo II (LRF, Art. 52, inciso II, alínea "c")

R\$ 1,00

Saneamento Básico Urbano	3.000.000,00	2.500.000,00	519.312,52	969.238,14	44.607,00	494.532,62	2,42	19,78	2.005.467,38
Habitação	1.100.000,00	668.160,00	0,00	111.357,45	0,00	111.357,45	0,54	16,67	556.802,55
Habitação Urbana	1.100.000,00	668.160,00	0,00	111.357,45	0,00	111.357,45	0,54	16,67	556.802,55
Saneamento	3.837.000,00	3.837.000,00	342.072,46	2.748.862,06	524.828,31	937.921,33	4,59	24,44	2.899.078,67
Saneamento Básico Urbano	3.837.000,00	3.837.000,00	342.072,46	2.748.862,06	524.828,31	937.921,33	4,59	24,44	2.899.078,67
Gestão Ambiental	210.000,00	141.954,77	0,00	0,00	0,00	0,00	0,00	0,00	141.954,77
Controle Ambiental	110.000,00	41.954,77	0,00	0,00	0,00	0,00	0,00	0,00	41.954,77
Recursos Hídricos	100.000,00	100.000,00	0,00	0,00	0,00	0,00	0,00	0,00	100.000,00
Ciência e Tecnologia	0,00	100.000,00	35.000,00	35.000,00	6.822,80	6.822,80	0,03	6,82	93.177,20
Difusão do Conhecimento Científico e Tecnológico	0,00	100.000,00	35.000,00	35.000,00	6.822,80	6.822,80	0,03	6,82	93.177,20
Agricultura	316.400,00	349.410,00	93.008,94	93.008,94	31.002,98	31.002,98	0,15	8,87	318.407,02
Extensão Rural	140.000,00	140.000,00	0,00	0,00	0,00	0,00	0,00	0,00	140.000,00
Promoção da Produção Agropecuária	176.400,00	209.410,00	93.008,94	93.008,94	31.002,98	31.002,98	0,15	14,80	178.407,02
Indústria	1.060.000,00	260.000,00	0,00	0,00	0,00	0,00	0,00	0,00	260.000,00
Promoção Industrial	1.060.000,00	260.000,00	0,00	0,00	0,00	0,00	0,00	0,00	260.000,00
Comércio e Serviços	122.000,00	122.000,00	0,00	0,00	0,00	0,00	0,00	0,00	122.000,00
Administração Geral	19.000,00	19.000,00	0,00	0,00	0,00	0,00	0,00	0,00	19.000,00
Promoção Comercial	3.000,00	3.000,00	0,00	0,00	0,00	0,00	0,00	0,00	3.000,00
Turismo	100.000,00	100.000,00	0,00	0,00	0,00	0,00	0,00	0,00	100.000,00
Energia	200.000,00	200.000,00	0,00	95.728,54	0,00	95.728,54	0,47	47,86	104.271,46
Energia Elétrica	200.000,00	200.000,00	0,00	95.728,54	0,00	95.728,54	0,47	47,86	104.271,46
Transporte	2.517.000,00	1.468.060,00	43.168,13	448.972,18	62.079,51	109.283,93	0,53	7,44	1.358.776,07
Transportes Coletivos Urbanos	1.497.000,00	698.060,00	43.168,13	448.972,18	62.079,51	109.283,93	0,53	15,66	588.776,07
Transporte Rodoviário	1.020.000,00	770.000,00	0,00	0,00	0,00	0,00	0,00	0,00	770.000,00
Desporto e Lazer	854.000,00	691.310,00	143.294,00	174.362,70	26.576,31	31.003,78	0,15	4,48	660.306,22
Desporto Comunitário	594.000,00	542.600,00	143.294,00	174.362,70	26.576,31	31.003,78	0,15	5,71	511.596,22
Lazer	260.000,00	148.710,00	0,00	0,00	0,00	0,00	0,00	0,00	148.710,00
Encargos Especiais	1.471.000,00	1.116.280,23	0,00	676.790,23	128.172,62	273.673,50	1,34	24,52	842.606,73
Serviço da Dívida Interna	256.000,00	286.000,00	0,00	286.000,00	85.553,89	188.501,50	0,92	65,91	97.498,50
Outros Encargos Especiais	1.215.000,00	830.280,23	0,00	390.790,23	42.618,73	85.172,00	0,42	10,26	745.108,23
Reserva de Contingência	400.000,00	400.000,00	0,00	0,00	0,00	0,00	0,00	0,00	400.000,00
Reserva de Contingência	400.000,00	400.000,00	0,00	0,00	0,00	0,00	0,00	0,00	400.000,00
Despesas Intra-Orçamentária (II)									
Total (III) = (I + II)	90.323.400,00	90.323.400,00	9.762.838,77	66.456.076,18	11.278.146,28	20.435.597,72	-----	-----	69.887.802,28

Am Jaguaribe

GOVERNO MUNICIPAL DE JAGUARIBE
Relatório Resumido de Execução Orçamentária
Demonstrativo da Execução das Despesas por Função/Subfunção
Orçamento Fiscal e da Seguridade Social
Período: Janeiro a Abril de 2015/Bimestre: Março e Abril

RREO - Anexo II (LRF, Art. 52, inciso II, alínea "c")


R\$ 1,00



JOSE ABNER NOGUEIRA DJOENES PINHEIRO
Prefeito Municipal



ACCORD CONTABILIDADE E AUDITORIA S/S
Asses. em Controle Interno



PUBLICONT ASSESSORIA E PLANEJAMENTO
CONTABIL LTDA
Contador - CRC PJ 480



VALNEI PEIXOTO SILVA
Sec. Municipal de Planej. e Gestão

GOVERNO MUNICIPAL DE JAGUARIBE
Relatório Resumido de Execução Orçamentária
Demonstrativo da Receita Corrente Líquida
Orçamento Fiscal e da Seguridade Social
Período: Janeiro a Abril de 2015/Bimestre: Março e Abril

RREO - Anexo III (LRF, Art. 53, inciso I)

R\$ 1,00

Especificação	Evolução da Receita Realizada nos Últimos 12 Meses												Total (Últimos 12 Meses)	Previsão Atualizada do Exercício
	Maio/2014	Junho/2014	Julho/2014	Agosto/2014	Setembro/2014	Outubro/2014	Novembro/2014	Dezembro/2014	Janeiro/2015	Fevereiro/2015	Março/2015	Abril/2015		
cc (l)	6.288.390,24	5.097.778,12	4.835.433,91	5.447.232,61	4.953.387,42	5.326.132,93	5.141.945,98	6.933.629,89	6.333.898,70	6.603.971,66	5.327.156,57	6.629.160,36	68.918.118,39	73.034.750,00
Receita Tributária	198.215,55	240.891,94	315.545,25	382.186,29	346.237,82	263.114,90	240.805,02	372.751,41	183.829,48	262.071,49	277.364,71	223.244,43	3.306.258,29	3.710.000,00
IPTU	0,00	0,00	2.890,04	138.054,31	146.824,00	9.000,37	9.013,17	11.802,31	0,00	0,00	0,00	0,00	317.584,20	220.000,00
IRRF SERVIDORES	18.511,67	89.880,04	142.451,50	19.958,49	42.780,58	91.741,44	59.319,97	104.242,34	20.107,41	80.403,01	31.704,02	25.476,01	726.576,48	850.000,00
IRRF OUTROS	15.870,45	7.320,01	22.576,13	21.453,83	19.726,25	11.424,09	7.471,33	34.149,10	4.516,43	20.759,23	14.953,72	9.383,52	189.604,09	300.000,00
ITBI	4.813,34	220,94	7.234,88	174,03	2.793,31	1.475,02	0,00	0,00	433,12	452,21	895,55	2.519,44	21.011,84	40.000,00
ISS	126.453,84	101.531,34	122.188,82	154.997,19	97.250,75	105.828,91	119.072,22	152.479,74	68.566,10	99.951,09	175.002,52	123.789,40	1.447.111,92	1.600.000,00
SIMPLES NACIONAL	0,00	0,00	0,00	0,00	0,00	19.322,32	19.417,46	30.257,25	26.446,13	20.590,77	19.720,38	20.383,66	156.137,97	300.000,00
TALF	0,00	0,00	0,00	0,00	0,00	0,00	0,00	0,00	32.965,11	16.771,35	10.761,03	11.818,17	72.315,66	100.000,00
TALC	0,00	0,00	0,00	0,00	0,00	0,00	0,00	0,00	4.077,05	381,33	1.561,46	684,30	6.704,14	30.000,00
ALUGUEIS PPS	0,00	0,00	0,00	0,00	0,00	0,00	0,00	0,00	5.181,55	5.331,66	5.747,66	1.395,46	17.656,33	30.000,00
LMTX	0,00	0,00	0,00	0,00	0,00	0,00	0,00	0,00	2.033,93	0,00	0,00	0,00	2.033,93	40.000,00
ALS TODOS	23.090,24	33.218,22	7.931,95	35.704,17	33.560,28	16.738,70	17.411,04	21.099,89	12.593,90	5.574,59	4.504,03	16.065,44	227.492,45	70.000,00
TE TAXAS	9.476,01	8.721,39	10.271,93	11.844,27	3.302,65	7.584,05	9.099,83	18.720,78	6.908,75	11.856,25	12.514,34	11.729,03	122.029,28	100.000,00
Receitas de Contribuições	70.635,25	73.783,24	85.863,10	88.122,77	87.340,66	88.352,05	98.045,68	97.403,05	106.063,16	90.444,01	90.147,88	46.711,21	1.022.912,06	1.000.000,00
CIP	70.635,25	73.783,24	85.863,10	88.122,77	87.340,66	88.352,05	98.045,68	97.403,05	106.063,16	90.444,01	90.147,88	46.711,21	1.022.912,06	1.000.000,00
Receita Patrimonial	60.778,35	59.222,38	75.219,59	61.591,66	59.423,12	99.645,15	39.043,63	74.402,08	63.522,08	62.021,04	74.131,17	72.671,04	801.671,29	725.000,00
Alugueis	4.173,58	5.517,36	6.495,02	4.413,04	1.077,00	3.051,60	4.139,57	5.402,55	0,00	0,00	0,00	0,00	34.269,72	0,00
rendimentos fundeb	9.686,43	9.231,25	5.170,74	4.183,58	2.057,98	4.711,84	3.761,38	3.344,71	3.474,84	6.214,22	12.723,70	13.082,13	77.642,80	90.000,00
REND. SAUDE	4.832,95	4.785,02	8.187,27	6.948,97	8.332,79	16.599,87	16.054,29	18.612,29	16.135,10	14.627,46	18.675,85	17.466,18	151.258,04	70.000,00
rendimentos fme	9.700,35	8.480,28	13,11	11.389,36	93,62	19.278,82	17.443,53	17.183,49	16.960,94	15.609,34	17.027,08	10,83	133.190,75	50.000,00
rendimentos fmas	1.671,37	1.292,28	1.105,16	877,58	952,38	1.091,62	931,62	1.104,13	926,07	805,44	1.181,28	951,78	12.890,71	30.000,00
rendimentos outros f	43,97	0,00	11.433,22	0,00	18.958,54	50,17	0,39	0,00	0,00	0,00	0,00	14.530,17	45.016,46	50.000,00
REND VINCULADOS PMJ	9.583,44	21.275,91	23.785,49	29.312,99	20.782,68	49.296,46	-8.396,48	22.292,74	21.517,56	19.378,43	18.722,90	20.838,92	248.391,04	250.000,00
Remuneracao de Outro	3.029,60	2.834,59	3.127,79	3.065,58	3.380,05	3.749,49	3.722,98	4.112,70	2.704,84	2.088,88	3.010,41	2.993,34	37.820,25	40.000,00
REND. RECURSOS NAO V	17.709,64	5.624,23	15.848,14	1.105,30	3.788,08	1.815,28	1.386,35	1.871,56	1.802,73	3.036,66	2.710,13	2.719,10	59.417,20	100.000,00
REND. RECURSOS NAO V	347,02	181,46	53,65	295,26	0,00	0,00	0,00	477,91	0,00	260,61	79,82	78,59	1.774,32	10.000,00
Receita Agropecuária	0,00	0,00	0,00	0,00	0,00	0,00	0,00	0,00	0,00	0,00	0,00	0,00	0,00	0,00
Receita Industrial	0,00	0,00	0,00	0,00	0,00	0,00	0,00	0,00	0,00	0,00	0,00	0,00	0,00	0,00
Receita de Serviços	257.706,22	276.927,50	292.036,58	270.032,22	271.226,69	310.290,63	288.976,78	306.536,39	274.511,36	275.904,56	321.727,91	255.766,72	3.401.643,56	3.730.000,00
Servicos de Reparaca	1.575,60	976,40	1.340,10	1.330,00	1.297,45	1.232,35	1.620,70	1.407,45	1.364,80	1.066,25	1.630,80	1.044,90	15.886,80	17.000,00
Servicos de Captacao	218.371,43	234.592,66	245.945,73	230.037,00	228.976,06	262.793,85	244.651,66	260.477,66	230.550,28	233.052,33	272.208,86	220.120,18	2.881.777,70	3.249.000,00
Servicos de Religame	1.385,65	1.750,00	1.681,75	1.764,70	1.694,35	2.028,95	1.704,85	2.742,95	3.096,30	3.110,10	2.934,05	2.046,80	25.940,45	34.000,00
TARIFA DE ESGOTO SAN	35.288,07	38.508,14	41.657,75	36.004,55	38.100,12	43.105,51	39.583,96	40.310,58	38.146,23	37.166,23	43.374,45	31.036,74	462.282,33	416.000,00
Outros Servicos	1.085,47	1.100,30	1.411,25	895,97	1.158,71	1.129,97	1.415,61	1.597,75	1.353,75	1.509,65	1.579,75	1.518,10	15.756,28	14.000,00
Transferências Correntes	5.683.424,30	4.427.162,04	4.044.738,91	4.630.630,59	4.135.123,54	4.555.806,58	4.448.744,31	6.040.047,29	5.403.620,56	5.874.285,20	4.536.422,13	6.003.439,19	59.783.444,64	63.240.750,00
FPM	1.856.792,06	1.392.474,19	1.195.959,14	1.452.886,88	1.273.576,84	1.203.661,27	1.593.199,61	1.750.013,07	1.958.921,89	1.999.679,74	1.456.472,97	1.571.920,28	18.705.557,94	20.421.250,00
Cota-Parte do FPM 1%	0,00	0,00	0,00	0,00	0,00	0,00	0,00	812.498,77	0,00	0,00	0,00	0,00	812.498,77	1.233.000,00
ITR	13,39	14,91	1.338,08	61,37	2.093,76	3.197,81	897,55	259,49	100,52	366,41	292,92	730,14	9.366,35	6.000,00

bm
cup gauri

GOVERNO MUNICIPAL DE JAGUARIBE
Relatório Resumido de Execução Orçamentária
Demonstrativo da Receita Corrente Líquida
Orçamento Fiscal e da Seguridade Social
Período: Janeiro a Abril de 2015/Bimestre: Março e Abril

RREO - Anexo III (LRF, Art. 53, inciso I)

R\$ 1,00


RPM- ROYALTIES PETRO	0,00	0,00	0,00	0,00	0,00	0,00	0,00	0,00	0,00	1.910,47	1.683,64	2.542,12	6.136,23	40.000,00
FEP - FUNDO ESPECIAL	22.440,70	24.084,86	22.390,52	24.090,99	24.607,24	49.196,21	23.827,64	23.574,09	20.429,35	18.495,24	13.625,26	15.444,81	282.206,91	300.000,00
PAB FIXO	0,00	160.146,00	80.073,00	80.073,00	80.073,00	80.073,00	80.073,00	80.073,00	80.073,00	80.073,00	80.073,00	80.073,00	960.876,00	1.000.000,00
PROGRAMA DE MELHORIA	0,00	0,00	0,00	0,00	0,00	0,00	0,00	0,00	78.000,00	0,00	78.000,00	78.000,00	234.000,00	1.200.000,00
Saude da Família	57.710,50	0,00	57.710,50	51.450,50	51.450,50	51.450,50	51.450,50	51.450,50	69.290,50	33.610,50	51.450,50	51.450,50	578.475,50	800.000,00
Agentes Comunitarios	80.106,00	0,00	80.106,00	79.092,00	79.092,00	80.106,00	80.106,00	160.212,00	160.212,00	0,00	80.106,00	80.106,00	959.244,00	900.000,00
SAUDE BUCAL	17.840,00	0,00	17.840,00	17.840,00	17.840,00	17.840,00	17.840,00	17.840,00	69.290,50	-33.610,50	17.840,00	17.840,00	196.240,00	250.000,00
NÚCLEOS DE APOIO À S	0,00	0,00	0,00	0,00	0,00	0,00	0,00	0,00	40.000,00	0,00	20.000,00	20.000,00	80.000,00	300.000,00
Outros Programas Fin	64.000,00	33.200,00	158.600,00	112.400,00	33.200,00	66.200,00	20.000,00	229.740,80	0,00	0,00	0,00	0,00	717.340,80	100.000,00
Limite Financeiro da	160.951,67	160.079,49	160.079,49	160.079,49	160.079,49	160.079,49	160.079,49	111.594,43	208.591,60	160.079,49	160.079,49	160.079,49	1.921.853,11	2.100.000,00
Vigilancia Epidemiol	0,00	0,00	0,00	0,00	0,00	0,00	36.417,44	0,00	0,00	0,00	0,00	0,00	36.417,44	50.000,00
PISO FIXO DE VIGILAN	0,00	0,00	0,00	0,00	0,00	0,00	0,00	0,00	32.576,91	15.335,77	15.335,77	15.335,77	78.584,22	250.000,00
Vigilancia Sanitaria	31.032,76	8.776,72	30.690,32	26.897,35	21.686,09	0,00	30.347,88	5.031,23	22.083,51	0,00	0,00	5.202,45	181.748,31	50.000,00
Outros Programas Fin	0,00	0,00	0,00	0,00	0,00	0,00	0,00	0,00	0,00	0,00	24.000,00	0,00	24.000,00	100.000,00
PSB - SCFV - SERVIÇO	34.500,00	8.700,00	36.708,40	32.300,00	40.128,00	55.256,20	62.500,00	25.800,00	24.675,00	49.350,00	0,00	0,00	369.917,60	331.000,00
PSB - PISO BÁSICO FI	0,00	0,00	0,00	0,00	25.200,00	0,00	0,00	0,00	0,00	0,00	0,00	0,00	25.200,00	230.000,00
PSE - CREAMS - PISO F	18.977,78	0,00	18.860,32	15.705,06	0,00	16.886,58	37.731,95	15.876,10	33.653,10	16.001,07	8.700,00	0,00	182.391,96	116.000,00
GESTAO - IGD SUAS -	0,00	0,00	0,00	0,00	0,00	0,00	0,00	0,00	2.589,99	0,00	0,00	0,00	2.589,99	35.000,00
PBV - PISO BASICO VA	0,00	0,00	0,00	0,00	0,00	0,00	0,00	0,00	9.000,00	9.000,00	0,00	0,00	18.000,00	120.000,00
Outras Transf. de Recurso do FI	0,00	0,00	0,00	0,00	0,00	0,00	0,00	0,00	16.800,00	0,00	16.800,00	560,00	34.160,00	100.000,00
SALARIO EDUCACAO	59.765,32	60.463,59	62.666,22	63.471,78	62.894,11	63.684,64	66.448,85	66.842,79	143.727,58	119.309,21	70.281,43	72.420,74	911.976,26	800.000,00
PDDE	18.780,00	0,00	0,00	0,00	0,00	0,00	0,00	0,00	0,00	18.780,00	0,00	0,00	37.560,00	50.000,00
PNAE	79.548,00	83.148,00	80.448,00	80.448,00	79.548,00	81.348,00	80.964,00	0,00	80.964,00	0,00	74.328,00	74.328,00	795.072,00	750.000,00
PNATE	35.552,69	35.552,69	35.552,69	35.552,69	35.552,69	35.552,69	35.552,69	0,00	35.552,67	0,00	0,00	35.096,29	319.517,79	350.000,00
Outras Transf. Dir.	0,00	0,00	0,00	43.310,66	0,00	403.403,11	0,00	0,00	0,00	0,00	0,00	0,00	446.713,77	100.000,00
TRANSFERÊNCIAS DO PR	0,00	0,00	0,00	0,00	0,00	0,00	0,00	0,00	0,00	28.027,34	0,00	0,00	28.027,34	100.000,00
LC 87/96 ICMS DESON	1.831,42	1.831,42	1.831,42	1.831,42	1.831,42	1.831,42	1.831,42	3.662,84	0,00	0,00	0,00	7.226,13	23.708,91	30.000,00
Demais Transferencia	0,00	91.395,68	89,68	89,68	89,68	89,68	89,68	62,63	0,00	0,00	0,00	0,00	91.906,71	0,00
DEMAIS TRANSFERENCIAS D/	0,00	0,00	0,00	0,00	21.197,22	0,00	0,00	0,00	0,00	0,00	0,00	0,00	21.197,22	600.000,00
ICMS	477.871,07	482.140,00	512.229,68	507.657,78	547.746,75	700.639,65	409.497,12	625.299,95	525.332,21	492.837,34	512.501,35	519.600,53	6.313.353,43	6.500.000,00
IPVA	105.188,77	40.950,67	32.400,84	23.999,19	16.043,80	14.712,23	11.214,74	18.732,65	106.123,16	353.553,52	137.046,90	133.266,83	993.233,30	1.400.000,00
IPI	1.773,81	1.689,47	1.735,61	1.789,04	1.683,58	1.802,96	2.070,34	2.042,82	3.904,95	2.323,14	2.278,76	2.386,73	25.481,21	25.000,00
CIDE	0,00	0,00	0,00	0,00	0,00	0,00	0,00	0,00	93,78	233,48	0,00	0,00	327,26	100.000,00
OUTRAS TRANSFERENCIAS D	0,00	7.500,00	0,00	0,00	7.500,00	0,00	0,00	0,00	0,00	0,00	0,00	0,00	15.000,00	15.000,00
SECOFI - PAIF - Serv	0,00	0,00	0,00	0,00	0,00	0,00	0,00	0,00	0,00	0,00	0,00	12.600,00	12.600,00	40.000,00
SECOFI - BE - Serviç	0,00	0,00	0,00	0,00	0,00	0,00	0,00	0,00	0,00	0,00	3.150,00	1.050,00	4.200,00	13.000,00
OUTRAS RECEITAS DO E	1.828,53	363.216,35	103.633,29	336.286,90	93.467,25	94.766,29	100.547,06	168.129,05	0,00	91.744,99	183.690,15	93.508,69	1.630.818,55	20.000,00
FUNDEB NORMAL	1.289.817,89	1.087.625,40	1.054.993,17	1.132.438,65	1.106.596,54	1.077.073,94	1.245.385,38	1.400.522,70	1.394.698,01	1.489.290,13	1.202.726,76	1.792.001,54	15.273.170,11	14.653.125,00
FUNDEB COMPLEMENTACA	1.084.488,33	286.923,97	286.923,97	286.923,97	286.923,97	286.923,97	286.923,97	286.923,97	286.936,33	927.894,86	320.278,07	1.149.289,23	5.777.354,61	4.884.375,00
Transf.de Convenios	6.300,00	2.100,00	4.200,00	4.200,00	7.350,00	1.050,00	8.400,00	4.200,00	0,00	0,00	0,00	0,00	37.800,00	100.000,00
Outras Transferencia	174.011,00	4.011,00	5.348,00	5.348,00	5.348,00	5.348,00	5.348,00	5.348,00	0,00	0,00	5.681,16	11.379,92	227.171,08	300.000,00

dm jaguaribe


GOVERNO MUNICIPAL DE JAGUARIBE
Relatório Resumido de Execução Orçamentária
Demonstrativo da Receita Corrente Líquida
Orçamento Fiscal e da Seguridade Social
Período: Janeiro a Abril de 2015/Bimestre: Março e Abril

RREO - Anexo III (LRF, Art. 53, inciso I)													R\$ 1.00	
Transf.de Convênio d	0,00	49.948,00	0,00	49.948,00	49.948,00	0,00	0,00	49.949,53	0,00	0,00	0,00	0,00	199.793,53	50.000,00
Outras Transferencia	0,00	40.000,00	0,00	0,00	0,00	0,00	0,00	120.000,00	0,00	0,00	0,00	0,00	160.000,00	100.000,00
Outras Receitas Correntes	17.630,57	19.791,02	22.030,48	14.669,08	54.035,59	8.923,62	26.330,56	42.489,67	302.352,06	39.245,36	27.362,77	27.327,77	602.188,55	629.000,00
Multas e Juros de Mo	0,00	0,00	0,00	0,00	0,00	0,00	0,00	352,00	933,68	969,82	751,99	393,09	3.400,58	15.000,00
Multas e Juros de Mo	4.987,02	5.318,11	5.221,96	4.540,45	4.543,52	5.272,61	4.889,09	5.620,71	4.489,17	4.274,30	4.970,81	8.199,88	62.327,63	63.000,00
MULTAS DEMUTRAM 2	0,00	0,00	0,00	0,00	0,00	0,00	0,00	0,00	5.277,92	22.805,32	8.450,94	8.208,20	44.742,38	0,00
Outras Multas	0,00	0,00	0,00	0,00	0,00	0,00	0,00	0,00	133,54	0,00	0,00	0,00	133,54	400,00
Outras Restituições	3,66	0,00	0,00	0,00	0,00	0,00	0,00	0,00	0,00	0,00	0,00	0,00	3,66	20.000,00
outras restituições p	706,88	774,96	1.115,27	1.079,80	14,07	451,63	364,82	2.180,82	1.195,35	794,52	1.944,75	330,20	10.953,07	2.000,00
Outras Restituições	0,00	0,00	0,00	0,00	0,00	0,00	0,00	0,00	0,00	0,00	4,31	0,00	4,31	1.600,00
DIVIDA ATIVA	11.933,01	13.697,95	15.693,25	5.063,30	45.300,28	3.199,38	21.076,65	33.255,19	9.316,27	2.740,77	3.754,35	1.535,77	166.566,17	70.000,00
RECEITA DA DIVIDA AT	0,00	0,00	0,00	0,00	0,00	0,00	0,00	0,00	89.221,98	7.660,63	7.485,62	8.660,63	113.028,86	100.000,00
RECEITAS DIVERSAS	0,00	0,00	0,00	0,00	0,00	0,00	0,00	0,00	191.784,15	0,00	0,00	0,00	191.784,15	0,00
Receita de Serviços	0,00	0,00	0,00	0,00	0,00	0,00	0,00	0,00	0,00	0,00	0,00	0,00	0,00	0,00
Deduções (II)	488.694,02	383.820,06	349.098,86	397.645,06	368.595,14	385.168,96	403.742,06	480.002,07	518.876,44	569.751,90	421.718,48	447.026,00	5.214.139,05	-5.676.450,00
Contrib. Plano Previdência	0,00	0,00	0,00	0,00	0,00	0,00	0,00	0,00	0,00	0,00	0,00	0,00	0,00	0,00
Compensação Regime Previdência	0,00	0,00	0,00	0,00	0,00	0,00	0,00	0,00	0,00	0,00	0,00	0,00	0,00	0,00
Deduções FUNDEB	488.694,02	383.820,06	349.098,86	397.645,06	368.595,14	385.168,96	403.742,06	480.002,07	518.876,44	569.751,90	421.718,48	447.026,00	5.214.139,05	-5.676.450,00
Deduções da Receita Patrimonial	0,00	0,00	0,00	0,00	0,00	0,00	0,00	0,00	0,00	0,00	0,00	0,00	0,00	0,00
Compensação Previdenciária Entre	0,00	0,00	0,00	0,00	0,00	0,00	0,00	0,00	0,00	0,00	0,00	0,00	0,00	0,00
Receita Corrente Líquida (III)-(I-II)	5.799.696,22	4.713.958,06	4.486.335,05	5.049.587,55	4.584.792,28	4.940.963,97	4.738.203,92	6.453.627,82	5.815.022,26	6.034.219,76	4.905.438,08	6.182.134,36	63.703.979,34	78.711.200,00


 JOSE ABNER NOGUEIRA DIOGENES PINHEIRO
 Prefeito Municipal


 PUBLICONT ASSESSORIA E PLANEJAMENTO
 CONTABIL LTDA
 Contador - CRC PJ 480


 ACCORD CONTABILIDADE E AUDITORIA S/S
 Asses. em Controle Interno


 VALNEI PEIXOTO SILVA
 Sec. Municipal de Planej. e Gestão

GOVERNO MUNICIPAL DE JAGUARIBE
Relatório Resumido de Execução Orçamentária
Demonstrativo das Receitas e Despesas Previdenciárias do Regime Próprio de Previdência dos Servidores
Orçamento da Seguridade Social
Período: Janeiro a Abril de 2015/Bimestre: Março e Abril

RREO - Anexo IV (LRF, Art. 53, inciso II)

R\$ 1,00

Receitas	Previsão Inicial	Previsão Atualizada	Receitas Realizadas		
			No Bimestre	Até o Bimestre 2015	Até o Bimestre 2014
Receitas Previdenciárias (Exceto Intra-Orçamentárias) (I) (-) Deduções da Receita Deduções da Receita Patrimonial			0,00	0,00	
Receitas Previdenciárias (Intra-Orçamentárias) (II) Receitas Intra-Orçamentárias	0,00	0,00	0,00	0,00	0,00
Total das Receitas Previdenciárias - RPPS (III) = (I + II)	0,00	0,00	0,00	0,00	0,00

Despesas	Dotação Inicial	Dotação Atualizada	Despesas Liquidadas		
			No Bimestre	Até o Bimestre 2015	Até o Bimestre 2014
Despesas Previdenciárias (Exceto Intra-Orçamentárias) (IV) Despesas Previdenciárias (Intra-Orçamentárias) (V) Despesas Intra-Orçamentárias	0,00	0,00	0,00	0,00	0,00
Total das Despesas Previdenciárias - RPPS (VI) = (IV + V)	0,00	0,00	0,00	0,00	0,00
Resultado Previdenciário - RPPS (VII) = (III - IV)	0,00	0,00	0,00	0,00	0,00

Aportes de Recursos para o Regime Próprio de Previdência do Servidor	Previsão Inicial	Previsão Atualizada	Receitas Realizadas		
			No Bimestre	Até o Bimestre 2015	Até o Bimestre 2014
---	---	---	---	---	---

Reserva Orçamentária do RPPS	Previsão Orçamentária
Valor	0,00

Bens e Direitos do RPPS	Março	Período de Referência	
		2015	2014
Caixa	0,00	0,00	0,00
Banco	0,00	0,00	0,00
Investimentos	---	---	---
Outros Bens e Direitos	---	---	---

Receitas Intra-Orçamentárias	Previsão Inicial	Previsão Atualizada	Receitas Realizadas		
			No Bimestre	Até o Bimestre 2015	Até o Bimestre 2014

Am Jaguaribe


GOVERNO MUNICIPAL DE JAGUARIBE
 Relatório Resumido de Execução Orçamentária
Demonstrativo das Receitas e Despesas Previdenciárias do Regime Próprio de Previdência dos Servidores
 Orçamento da Seguridade Social
 Período: Janeiro a Abril de 2015/Bimestre: Março e Abril


RREO - Anexo IV (LRF, Art. 53, inciso II)

R\$ 1,00


(-) Deduções da Receita					
Total das Receitas Previdenciárias Intra-Orçamentárias	0,00	0,00	0,00	0,00	0,00

Despesas Intra-Orçamentárias	Dotação Inicial	Dotação Atualizada	Despesas Liquidadas		
			No Bimestre	Até o Bimestre 2015	Até o Bimestre 2014
Total das Despesas Previdenciárias Intra-Orçamentárias	0,00	0,00	0,00	0,00	0,00


 JOSE ABNER NOGUEIRA DIOGENES PINHEIRO
 Prefeito Municipal


 PUBLICONT ASSESSORIA E PLANEJAMENTO
 CONTABIL LTDA
 Contador - CRC PJ 480


 ACCORD CONTABILIDADE E AUDITORIA S/S
 Asses. em Controle Interno


 VALNEI PEIXOTO SILVA
 Sec. Municipal de Planej. e Gestão

GOVERNO MUNICIPAL DE JAGUARIBE
Relatório Resumido de Execução Orçamentária
Demonstrativo do Resultado Nominal
Orçamento Fiscal e da Seguridade Social
Período: Janeiro a Abril / Bimestre: Março a Abril de 2015

RREO - Anexo V (LRF, Art. 53, inciso III)

R\$ 1,00

DÍVIDA FISCAL LÍQUIDA	SALDO		
	Em 31/Dez/2014 (a)	Em Fevereiro (b)	Em Abril (c)
DÍVIDA CONSOLIDADA (I)	6.861.671,72	6.758.800,65	6.646.645,28
DEDUÇÕES (II)			
Disponibilidade de Caixa Bruta	9.376.256,19	10.474.979,98	11.195.754,51
Demais Haveres Financeiros			
(-) Restos a Pagar Processados (Exceto Precatórios)	2.276.107,37	430.771,92	280.093,55
DÍVIDA CONSOLIDADA LÍQUIDA (III) = (I - II)	0,00	0,00	0,00
RECEITAS DE PRIVATIZAÇÕES (IV)			
PASSIVOS RECONHECIDOS (V)			
DÍVIDA FISCAL LÍQUIDA (VI) = (III + IV - V)	0,00	0,00	0,00

RESULTADO NOMINAL	PERÍODO DE REFERÊNCIA	
	No Bimestre (c-b)	Até o Bimestre (c-a)
DÍVIDA CONSOLIDADA (I)	0,00	0,00

DISCRIMINAÇÃO DA META FISCAL	VALOR CORRENTE
META DE RESULTADO NOMINAL FIXADA NO ANEXO DE METAS FISCAIS DA LDO PARA O EXERCÍCIO DE REFERÊNCIA	0,00

REGIME PREVIDENCIÁRIO

DÍVIDA FISCAL LÍQUIDA PREVIDENCIÁRIA	SALDO		
	Em 31/Dez/2014	Em Fevereiro	Em Abril
DÍVIDA CONSOLIDADA PREVIDENCIÁRIA (VII)	0,00	0,00	0,00
Passivo Atuarial			
Demais Dívidas			
DEDUÇÕES (II)			
Disponibilidade de Caixa Bruta	0,00	0,00	0,00
Investimentos			
Demais Haveres Financeiros			
(-) Restos a Pagar Processados	0,00	0,00	0,00
DÍVIDA CONSOLIDADA LÍQUIDA (VIII)	0,00	0,00	0,00
PREVIDENCIÁRIA (IX) = (VII - VIII)	0,00	0,00	0,00
PASSIVOS RECONHECIDOS (X)			
DÍVIDA FISCAL LÍQUIDA PREVIDENCIÁRIA (XI)=(IX-X)	0,00	0,00	0,00


GOVERNO MUNICIPAL DE JAGUARIBE
Relatório Resumido de Execução Orçamentária
Demonstrativo do Resultado Nominal
Orçamento Fiscal e da Seguridade Social
Período: Janeiro a Abril / Bimestre: Março a Abril de 2015

RREO - Anexo V (LRF, Art. 53, inciso III)

R\$ 1,00



JOSE ABNER NOGUEIRA DIOGENES PINHEIRO
Prefeito Municipal



PUBLICONT ASSESSORIA E PLANEJAMENTO
CONTABIL LTDA
Contador - CRC PJ 480



ACCORD CONTABILIDADE E AUDITORIA S/S
Asses. em Controle Interno

VALNEI PEIXOTO SILVA
Sec. Municipal de Planej. e Gestão

GOVERNO MUNICIPAL DE JAGUARIBE
Relatório Resumido de Execução Orçamentária
Demonstrativo do Resultado Primário
Orçamento Fiscal e da Seguridade Social
Período: Janeiro a Abril de 2015/Bimestre: Março e Abril

RREO - Anexo VI (LRF, Art. 53, inciso III)

R\$ 1,00

Receitas	Previsão Atualizada	Receitas Realizadas		
		No Bimestre	Até Bimestre 2015	Até Bimestre 2014
Receitas Primárias Correntes (I)	66.638.300,00	10.940.770,24	23.753.097,48	9.749.990,99
Receitas Tributárias	3.710.000,00	500.609,14	946.510,11	435.483,55
Receitas de Contribuições	1.000.000,00	136.859,09	333.366,26	146.267,08
Receitas Previdenciárias	0,00	0,00	0,00	0,00
Outras Receitas de Contribuições	1.000.000,00	136.859,09	333.366,26	146.267,08
Receita Patrimonial Líquida	0,00	0,00	0,00	8.844,04
Receita Patrimonial	725.000,00	146.802,21	272.345,33	106.735,92
(-) Aplicações Financeiras	(725.000,00)	(146.802,21)	(272.345,33)	(97.891,88)
Receita de Serviços	3.730.000,00	577.494,63	1.127.910,55	514.854,77
Transferências Correntes	57.569.300,00	9.671.116,84	20.949.022,60	8.582.171,66
Convênios	730.000,00	17.061,08	17.061,08	19.418,91
Outras Transferências Correntes	62.510.750,00	10.522.800,24	21.800.706,00	8.562.752,75
Demais Receitas Correntes	629.000,00	54.690,54	396.287,96	62.369,89
Dívida Ativa	320.000,00	21.436,37	130.376,02	51.330,83
Diversas Receitas Correntes	309.000,00	33.254,17	265.911,94	11.039,06
Receitas de Capital (II)	22.815.100,00	605.753,25	1.366.475,00	1.681.419,41
Operações de Crédito (III)	0,00	0,00	0,00	0,00
Amortização de Empréstimos (IV)	0,00	0,00	0,00	0,00
Alienação de Bens (V)	100.000,00	0,00	0,00	0,00
Transferências de Capital	22.715.100,00	605.753,25	1.366.475,00	1.681.419,41
Convênios	22.715.100,00	605.753,25	1.366.475,00	1.681.419,41
Outras Transferências de Capital	0,00	0,00	0,00	0,00
Outras Receitas de Capital	0,00	0,00	0,00	0,00
Receitas Primárias de Capital (VI) = (II - III - IV - V)	22.715.100,00	605.753,25	1.366.475,00	1.681.419,41
Receita Primária Total (VII) = (I + VI)	89.353.400,00	11.546.523,49	25.119.572,48	11.431.410,40

Despesas	Dotação Atualizada	Despesas Liquidadas		
		No Bimestre	Até Bimestre 2015	Até Bimestre 2014
Despesas Correntes (VIII)	72.058.860,23	10.650.870,83	17.951.025,37	10.000.861,18
Pessoal e Encargos Sociais	37.463.490,00	6.073.103,15	11.175.285,88	5.354.017,94
Juros e Encargos da Dívida (IX)	46.000,00	12.746,37	16.300,71	0,00
Outras Despesas Correntes	34.549.370,23	4.565.021,31	6.759.438,78	4.646.843,24
Despesas Primárias Correntes (X) = (VIII - IX)	72.012.860,23	10.638.124,46	17.934.724,66	10.000.861,18
Despesas Capital (XI)	17.864.539,77	627.275,45	2.484.572,35	637.517,98
Investimentos	17.475.539,77	515.120,08	2.269.545,91	589.756,30
Inversões Financeiras	0,00	0,00	0,00	0,00
Concessão de Empréstimos (XII)	0,00	0,00	0,00	0,00
Aquisição de Título de Capital já Integralizado (XIII)	0,00	0,00	0,00	0,00
Demais Inversões Financeiras	0,00	0,00	0,00	0,00
Amortização da Dívida (XIV)	389.000,00	112.155,37	215.026,44	47.761,68
Despesas Primárias de Capital (XV) = (XI - XII - XIII - XIV)	17.475.539,77	515.120,08	2.269.545,91	589.756,30
Reserva de Contingência (XVI)	400.000,00	---	---	---
Reserva do RPPS (XVII)	0,00	---	---	---
Despesa Primária Total (XVIII) = (X + XV + XVI + XVII)	89.888.400,00	11.153.244,54	20.204.270,57	10.590.617,48
Resultado Primário (XIX) = (VII - XVIII)	-535.000,00	393.278,95	4.915.301,91	840.792,92
Saldo de Exercício Anteriores	---	---	---	---

Discriminação da Meta Fiscal

Valor Corrente

Meta de Resultado Primário Fixada no Anexo de Metas Fiscais da LDO para o Exercício de Referência	0,00
---	------

pm jaguari


GOVERNO MUNICIPAL DE JAGUARIBE
Relatório Resumido de Execução Orçamentária
Demonstrativo do Resultado Primário
Orçamento Fiscal e da Seguridade Social
Período: Janeiro a Abril de 2015/Bimestre: Março e Abril

RREO - Anexo VI (LRF, Art. 53, inciso III)

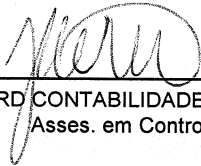
R\$ 1,00




JOSE ABNER NOGUEIRA DIOGENES PINHEIRO
Prefeito Municipal



PUBLICONT ASSESSORIA E PLANEJAMENTO
CONTABIL LTDA
Contador - CRC PJ 480



ACCORD CONTABILIDADE E AUDITORIA S/S
Asses. em Controle Interno



VALNEI PEIXOTO SILVA
Sec. Municipal de Planej. e Gestão

Relatório Resumido de Execução Orçamentária
Restos a Pagar por Poder e Órgão
 Orçamento Fiscal e da Seguridade Social
 Período: Janeiro a Abril de 2015/Bimestre: Março e Abril

RREO - Anexo VII (LRF, Art. 52, inciso I, alíneas "a" e "b" do inciso II e §1º)
 RREO - Anexo VII (LRF, art. 53, inciso V)

R\$ 1,00

PODER/ÓRGÃO	RESTOS A PAGAR PROCESSADOS					RESTOS A PAGAR NÃO PROCESSADOS				
	Inscritos		Cancelados	Pagos	A Pagar	Inscritos		Cancelados	Pagos	A Pagar
	Em Exercícios Anteriores	Em 31 de Dezembro de 2014				Em Exercícios Anteriores	Em 31 de Dezembro de 2014			
RESTOS A PAGAR (EXCETO INTRA-ORÇAMENTÁRIOS) (I)										
EXECUTIVO										
Gabinete do Prefeito	0,00	1.876,32	0,00	1.716,32	160,00	0,00	27.358,00	0,00	0,00	27.358,00
Secretaria de Planejamento e Gestão	0,00	157.274,28	1.703,60	124.989,29	33.988,59	0,00	1.424.725,70	0,00	74.193,00	1.350.532,70
Fundo Municipal de Educacao	0,00	864.108,03	0,00	677.457,47	186.650,56	0,00	637.051,93	0,00	200.779,95	436.271,98
Secretaria da Cidade e Infra-Estrutura	0,00	460.180,61	0,00	434.195,60	25.985,01	0,00	479.605,25	0,00	479.605,25	0,00
Sec. de Desenvolvimento Rural, Aquicultura e Meio Ambiente	0,00	60.357,44	0,00	58.203,50	2.153,94	0,00	2.854,00	0,00	2.854,00	0,00
Fundo Municipal de Saúde	0,00	391.227,38	0,00	391.227,38	0,00	0,00	517.955,36	0,00	78.805,00	439.150,36
Fundo Municipal de Assistencia Social	0,00	262.653,53	0,00	259.099,51	3.554,02	0,00	64.228,72	0,00	40.098,39	24.130,33
Secretaria do Esporte, Juventude e Cultura	0,00	37.626,85	0,00	34.356,38	3.270,47	0,00	30.515,00	0,00	24.115,00	6.400,00
Servico Autonomo de Agua e Esgoto-Saae	0,00	25.960,02	0,00	25.960,02	0,00	0,00	199.616,62	0,00	199.616,62	0,00
Secretaria de Desenvolvimento Econômico	0,00	80,00	0,00	0,00	80,00	0,00	0,00	0,00	0,00	0,00
Reserva de Contingencia	0,00	0,00	0,00	0,00	0,00	0,00	0,00	0,00	0,00	0,00
Secretaria de Ciencias e Tecnologia	0,00	0,00	0,00	0,00	0,00	0,00	0,00	0,00	0,00	0,00
LEGISLATIVO										
Camara Municipal de Jaguaribe	0,00	18.766,46	0,00	108,35	18.658,11	0,00	0,00	0,00	0,00	0,00
RESTOS A PAGAR (INTRA-ORÇAMENTÁRIOS) (II)										
TOTAL (III) = (I + II)	0,00	2.280.110,92	1.703,60	2.007.313,82	274.505,70	0,00	3.383.910,58	0,00	1.100.067,21	2.283.843,37

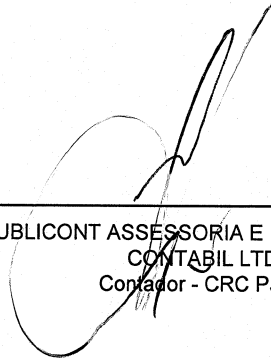
Am
Augusto

Relatório Resumido de Execução Orçamentária
Restos a Pagar por Poder e Órgão
Orçamento Fiscal e da Seguridade Social
Período: Janeiro a Abril de 2015/Bimestre: Março e Abril

REO - Anexo VII (LRF, Art. 52, inciso I, alíneas "a" e "b" do inciso II e §1º)



JOSE ABNER NOGUEIRA DIOGENES PINHEIRO
Prefeito Municipal



PUBLICONT ASSESSORIA E PLANEJAMENTO
CONTABIL LTDA
Contador - CRC PJ 480



ACCORD CONTABILIDADE E AUDITORIA S/S
Asses. em Controle Interno



VALNE PEIXOTO SILVA
Sec. Municipal de Planej. e Gestão

GOVERNO MUNICIPAL DE JAGUARIBE
Relatório Resumido da Execução Orçamentária

Demonstrativo das Receitas e Despesas com Manutenção e Desenvolvimento do Ensino - MDE

Orçamentos Fiscal e da Seguridade Social

Período: Janeiro a Abril de 2015/Bimestre: Março e Abril

REO - ANEXO VIII (LDB. art. 72)

R\$ 1,00

RECEITAS DO ENSINO

RECEITA RESULTANTE DE IMPOSTOS (caput do art. 212 da Constituição)	PREVISÃO INICIAL	PREVISÃO ATUALIZADA	RECEITAS REALIZADAS		
			No Bimestre	Até o Bimestre	%
- RECEITAS DE IMPOSTOS	3.260.000,00	3.260.000,00	445.264,59	896.429,74	27,49
Imposto de Renda Retido nas Fontes Sobre Rendimentos do Trabalho	850.000,00	850.000,00	57.180,03	157.690,45	18,55
Imposto de Renda Retido nas Fontes sobre Outros Rendimentos	300.000,00	300.000,00	24.337,24	49.612,90	16,53
Imposto sobre Transmissão "Inter Vivos" de Bens Imóveis e de Direitos Reais sobre Imóvel	40.000,00	40.000,00	3.414,99	4.300,32	10,75
Imposto sobre Serviços de Qualquer Natureza	1.600.000,00	1.600.000,00	298.791,92	467.309,11	29,20
ISS DE PESSOA JURÍDICA - ARRECAÇÃO DO SIMPLES NACIONAL	300.000,00	300.000,00	40.104,04	87.140,94	29,04
Receita da Dívida Ativa - IPTU	70.000,00	70.000,00	5.290,12	17.347,16	24,78
RECEITA DA DÍVIDA ATIVA OUTROS TRIBUTOS	100.000,00	100.000,00	16.146,25	113.028,86	113,02
- RECEITAS DE TRANSFERÊNCIAS CONSTITUCIONAIS LEGAIS	28.382.250,00	28.382.250,00	4.343.723,54	9.786.866,42	34,48
Cota-Parte do Fundo de Participação dos Municípios	20.421.250,00	20.421.250,00	3.028.393,25	6.986.994,88	34,21
Cota-Parte do Imposto Sobre a Propriedade Territorial Rural	6.000,00	6.000,00	1.023,06	1.489,99	24,83
Transferência Financeira do ICMS - Desoneração - L.C. Nº 87/96	30.000,00	30.000,00	7.226,13	7.226,13	24,08
Cota-Parte do ICMS	6.500.000,00	6.500.000,00	1.032.101,88	2.050.271,43	31,54
Cota-Parte do IPVA	1.400.000,00	1.400.000,00	270.313,73	729.990,41	52,14
Cota-Parte do IPI sobre Exportação	25.000,00	25.000,00	4.665,49	10.893,58	43,57
- TOTAL DAS RECEITAS DE IMPOSTOS (1 + 2)	31.642.250,00	31.642.250,00	4.788.988,13	10.683.296,16	0,00

RECEITAS ADICIONAIS PARA FINANCIAMENTO DO ENSINO	PREVISÃO INICIAL	PREVISÃO ATUALIZADA	RECEITAS REALIZADAS		
			No Bimestre	Até o Bimestre	%
- RECEITAS DA APLICAÇÃO FINANCEIRA DE OUTROS RECURSOS VINCULADOS /	0,00	0,00	0,00	0,00	0,00
- RECEITA DE TRANSFERÊNCIAS DO FNDE	2.050.000,00	2.050.000,00	326.454,46	752.815,26	36,72
Transferências do Salário-Educação	800.000,00	800.000,00	142.702,17	405.738,96	50,71
Transferências Diretas do FNDE referentes ao Programa Dinheiro - Direto na Escola - F	50.000,00	50.000,00	0,00	18.780,00	37,56
Transferências Diretas do FNDE referentes ao Programa Nacional de Alimentação Escolar	750.000,00	750.000,00	148.656,00	229.620,00	30,61
Transferências Diretas do FNDE referentes ao Programa Nacional de Apoio ao Transporte	350.000,00	350.000,00	35.096,29	70.648,96	20,18
TRANSFERÊNCIAS DO PROGRAMA BRASIL ALFABETIZADO	100.000,00	100.000,00	0,00	28.027,34	28,02
RECEITA DE TRANSFERÊNCIA DE CONVÊNIOS	0,00	0,00	0,00	0,00	0,00
OUTRAS RECEITAS PARA FINANCIAMENTO DO ENSINO	0,00	0,00	0,00	0,00	0,00
TOTAL DAS RECEITAS PARA FINANCIAMENTO DO ENSINO (4 + 5 + 6 + 7 + 8)	2.050.000,00	2.050.000,00	326.454,46	752.815,26	36,72

FUNDEB

RECEITA RESULTANTE DE IMPOSTOS (caput do art. 212 da Constituição)	PREVISÃO INICIAL	PREVISÃO ATUALIZADA	RECEITAS REALIZADAS		
			No Bimestre	Até o Bimestre	%
- RECEITAS DESTINADAS AO FUNDEB	5.676.450,00	5.676.450,00	868.744,48	1.957.372,82	34,48
Dedução FUNDEB - <FPM>	4.084.250,00	4.084.250,00	605.678,61	1.397.398,89	34,21
Dedução FUNDEB - <ITR>	1.200,00	1.200,00	204,59	297,97	24,83
Dedução FUNDEB - <LC 87/96 ICMS DESON>	6.000,00	6.000,00	1.445,22	1.445,22	24,08
Dedução FUNDEB - <ICMS>	1.300.000,00	1.300.000,00	206.420,34	410.054,21	31,54
Dedução FUNDEB - <IPVA>	280.000,00	280.000,00	54.062,64	145.997,86	52,14
Dedução FUNDEB - <IPI>	5.000,00	5.000,00	933,08	2.178,67	43,57
- RECEITAS RECEBIDAS PELO FUNDEB	19.537.500,00	19.537.500,00	4.464.295,60	8.563.114,93	43,82
11.1 - Transferências de Recursos do FUNDEB	14.653.125,00	14.653.125,00	2.994.728,30	5.878.716,44	40,11
11.2 - Complementação da União ao FUNDEB	4.884.375,00	4.884.375,00	1.469.567,30	2.684.398,49	54,95
- RESULTADOS DAS TRANSFERÊNCIAS DO FUNDEB (11.1 - 10)	8.976.675,00	8.976.675,00	2.125.983,82	3.921.343,62	43,68

Crédito Resultante das Transferências do FUNDEB

GOVERNO MUNICIPAL DE JAGUARIBE

Relatório Resumido da Execução Orçamentária

Demonstrativo das Receitas e Despesas com Manutenção e Desenvolvimento do Ensino - MDE

Orçamentos Fiscal e da Seguridade Social


Período: Janeiro a Abril de 2015/Bimestre: Março e Abril

REO - ANEXO VIII (LDB. art. 72)

R\$ 1,00




JOSE ABNER NOGUEIRA DIOGENES PINHEIRO
Prefeito Municipal



PUBLICONT ASSESSORIA E PLANEJAMENTO
CONTABIL LTDA
Contador - CRC PJ 480



ACCORD CONTABILIDADE E AUDITORIA S/S
Asses. em Controle Interno



VALNEI PEIXOTO SILVA
Sec. Municipal de Planej. e Gestão

GOVERNO MUNICIPAL DE JAGUARIBE

Relatório Resumido da Execução Orçamentária

Demonstrativo das Receitas e Despesas com Manutenção e Desenvolvimento do Ensino - MDE

Orçamentos Fiscal e da Seguridade Social

Período: Janeiro a Abril de 2015/Bimestre: Março e Abril

REO - ANEXO VIII (LDB, art. 72)

R\$ 1,00

DESPESAS DO FUNDEB	DOTAÇÃO INICIAL	DOTAÇÃO ATUALIZADA	DESPESAS LIQUIDADAS		
			No Bimestre	Até o Bimestre	%
3 - PAGAMENTO DOS PROFISSIONAIS DO MAGISTÉRIO	27.971.000,00	28.076.850,00	2.180.396,00	3.954.401,88	46,17
13.1 - Com Educação Infantil	4.910.000,00	4.282.000,00	389.946,52	713.886,60	16,67
13.2 - Com Ensino Fundamental	23.061.000,00	23.794.850,00	1.790.449,48	3.240.515,28	13,61
13.3 - Com Educação Básica	150.000,00	150.000,00	0,00	0,00	0,00
4 - OUTRAS DESPESAS	27.971.000,00	28.076.850,00	0,00	0,00	0,00
14.1 - Com Educação Infantil	4.910.000,00	4.282.000,00	84.115,63	163.041,48	3,80
14.2 - Com Ensino Fundamental	23.061.000,00	23.794.850,00	690.263,49	1.311.788,74	5,51
14.3 - Com Educação Básica	150.000,00	150.000,00	0,00	0,00	0,00
5 - TOTAL DAS DESPESAS DO FUNDEB (13 + 14)	56.242.000,00	56.453.700,00	2.954.775,12	5.429.232,10	9,61

DEDUÇÕES PARA FINS DE LIMITE DO FUNDEB PARA PAGAMENTO DOS PROFISSIONAIS DO MAGISTÉRIO	VALOR
6 - RESTOS A PAGAR INSCRITOS NO EXERCÍCIO SEM DISPONIBILIDADE FINANCEIRA DE RECURSOS DO FUNDEB	0,00
7 - DESPESAS CUSTEADAS COM O SUPERÁVIT FINANCEIRO DO EXERCÍCIO ANTERIOR DO FUNDEB	0,00
8 - TOTAL DAS DEDUÇÕES CONSIDERADAS PARA FINS DE LIMITE DO FUNDEB (16 + 17)	0,00
9 - MÍNIMO DE 60% NA REMUNERAÇÃO DO MAGISTÉRIO COM EDUCAÇÃO INFANTIL E ENSINO FUNDAMENTAL (13 / 11) x 100) %	0,00

CONTROLE DA UTILIZAÇÃO DE RECURSOS NO EXERCÍCIO SUBSEQUENTE	VALOR
10 - RECURSOS RECEBIDOS DO FUNDEB EM [EXERCÍCIO ANTERIOR] QUE NÃO FORAM UTILIZADOS	0,00
11 - DESPESAS CUSTEADAS COM O SALDO DO ITEM 20 ATÉ O 1º TRIMESTRE DE [EXERCÍCIO]	0,00

MANUTENÇÃO E DESENVOLVIMENTO DO ENSINO - DESPESAS CUSTEADAS COM A RECEITA RESULTANTE DE IMPOSTOS E RECURSOS DO FUNDEB

RECEITAS COM AÇÕES TÍPICAS DE MDE	PREVISÃO INICIAL	PREVISÃO ATUALIZADA	RECEITAS REALIZADAS		
			No Bimestre	Até o Bimestre	%
12 - IMPOSTOS E TRANSFERÊNCIAS DESTINADAS À MDE (25% de 3)	7.910.562,50	7.910.562,50	1.197.247,03	2.670.824,04	33,76
DESPESAS COM AÇÕES TÍPICAS DE MDE	DOTAÇÃO INICIAL	DOTAÇÃO ATUALIZADA	DESPESAS LIQUIDADAS		
- EDUCAÇÃO INFANTIL	4.910.000,00	4.282.000,00	521.793,36	976.071,72	22,79
- ENSINO FUNDAMENTAL	23.061.000,00	23.794.850,00	3.497.730,92	6.641.253,34	27,91
- ENSINO MÉDIO	910.000,00	700.000,00	5.786,89	19.506,36	2,78
- ENSINO SUPERIOR	80.000,00	80.000,00	0,00	0,00	0,00
- ENSINO PROFISSIONAL NÃO INTEGRADO AO ENSINO REGULAR	0,00	0,00	0,00	0,00	0,00
- OUTRAS	2.303.000,00	3.622.300,00	644.385,65	801.535,73	22,12
- TOTAL DAS DESPESAS COM AÇÕES TÍPICAS DE MDE (23 + 24 + 25 + 26 + 27 + 28)	31.264.000,00	32.479.150,00	4.669.696,82	8.438.367,15	25,98

DEDUÇÕES CONSIDERADAS PARA FINS DE LIMITE CONSTITUCIONAL	VALOR
13 - RESULTADO LÍQUIDO DAS TRANSFERÊNCIAS DO FUNDEB = (12)	3.921.343,62
14 - DESPESAS CUSTEADAS COM A COMPLEMENTAÇÃO DO FUNDEB NO EXERCÍCIO	2.684.398,49
15 - RECEITA DE APLICAÇÃO FINANCEIRA DOS RECURSOS DO FUNDEB ATÉ O BIMESTRE = (50 h)	0,00
16 - DESPESAS CUSTEADAS COM O SUPERÁVITE FINANCEIRO, DO EXERCÍCIO ANTERIOR, DO FUNDEB	0,00
17 - DESPESAS CUSTEADAS COM O SUPERÁVIT FINANCEIRO, DO EXERCÍCIO ANTERIOR, DE OUTROS RECURSOS DE IMPOSTOS	0,00
18 - RESTOS A PAGAR INSCRITOS NO EXERCÍCIO ANTERIOR SEM DISPONIBILIDADE FINANCEIRA DE RECURSOS DE IMPOSTOS VINCULADOS AO	0,00
19 - CANCELAMENTO, NO EXERCÍCIO, DE RESTOS A PAGAR INSCRITOS COM DISPONIBILIDADE FINANCEIRA DE RECURSOS DE IMPOSTOS VINCL	0,00
20 - TOTAL DAS DEDUÇÕES CONSIDERADAS PARA FINS DE LIMITE CONSTITUCIONAL (30 + 31 + 32 + 33 + 34 + 35 + 36)	6.605.742,11
21 - TOTAL DAS DESPESAS PARA FINS DE LIMITE (29 - 37)	1.832.625,04
22 - MÍNIMO DE 25% DAS RECEITAS RESULTANTE DE IMPOSTOS EM MDE ((38 / 3) * 100)	17,15

OUTRAS INFORMAÇÕES PARA CONTROLE					
OUTRAS DESPESAS CUSTEADAS COM RECEITAS ADICIONAIS PARA FINANCIAMENTO DO ENSINO	DOTAÇÃO INICIAL	DOTAÇÃO ATUALIZADA	DESPESAS LIQUIDADAS		
			No Bimestre	Até o Bimestre	%

GOVERNO MUNICIPAL DE JAGUARIBE

Relatório Resumido da Execução Orçamentária

Demonstrativo das Receitas e Despesas com Manutenção e Desenvolvimento do Ensino - MDE

Orçamentos Fiscal e da Seguridade Social

Período: Janeiro a Abril de 2015/Bimestre: Março e Abril

REO - ANEXO VIII (LDB. art. 72)

R\$ 1,00

OUTRAS INFORMAÇÕES PARA CONTROLE

OUTRAS DESPESAS CUSTEADAS COM RECEITAS ADICIONAIS PARA FINANCIAMENTO DO ENSINO	DOTAÇÃO INICIAL	DOTAÇÃO ATUALIZADA	DESPESAS LIQUIDADAS		
			No Bimestre	Até o Bimestre	%
0 - DESPESAS CUSTEADAS COM A APLICAÇÃO FINANCEIRA DE OUTROS RECURSOS	0,00	0,00	0,00	0,00	0,00
1 - DESPESAS CUSTEADAS COM A CONTRIBUIÇÃO SOCIAL DO SALÁRIO-EDUCAÇÃO	0,00	0,00	0,00	0,00	0,00
2 - DESPESAS CUSTEADAS COM A OPERAÇÕES DE CRÉDITO	0,00	0,00	0,00	0,00	0,00
3 - DESPESAS CUSTEADAS COM OUTRAS RECEITAS PARA FINANCIAMENTO DO I	0,00	0,00	0,00	0,00	0,00
4 - TOTAL DAS OUTRAS DESPESAS CUSTEADAS COM RECEITAS ADICIONAIS PAI	0,00	0,00	0,00	0,00	0,00
5 - TOTAL GERAL DAS DESPESAS (29 + 44)	0,00	0,00	0,00	0,00	0,00
RESTOS A PAGAR INSCRITOS COM DISPONIBILIDADE FINANCEIRA DE RECURSOS DE IMPOSTOS VINCULADOS AO ENSINO	SALDO ATÉ O BIMESTRE		CANCELADOS EM 2015 (g)		
3 - RESTOS A PAGAR DE DESPESAS COM FUNDEB	0,00		0,00		
FLUXO FINANCEIRO DOS RECURSOS			VALOR		
			FUNDEB (h)	FUNDEF	
7 - SALDO FINANCEIRO EM 31 DE DEZEMBRO DE [EXERCICIO_ANTERIOR]			0,00	0,00	
3 - (+) INGRESSO DE RECURSOS ATÉ O BIMESTRE			0,00	0,00	
3 - (-) PAGAMENTOS EFETUADOS ATÉ O BIMESTRE			0,00	0,00	
3 - (+) RECEITA DE APLICAÇÃO FINANCEIRA DOS RECURSOS ATÉ O BIMESTRE			0,00	0,00	
1 - (=) SALDO FINANCEIRO NO EXERCÍCIO ATUAL			0,00	0,00	
2 - SALDO ATUAL DAS CONTAS BANCÁRIAS DE VINCULAÇÃO AO FUNDEB 60% e 40% (((47 + 48) - 49) + 50)			0,00	0,00	

JOSE ABNER NOGUEIRA DIOGENES PINHEIRO
Prefeito Municipal

PUBLICONT ASSESSORIA E PLANEJAMENTO
CONTABIL LTDA
Contador - CRC/PJ 480

ACCORD CONTABILIDADE E AUDITORIA S/S
Asses. em Controle Interno

VALNEI PEIXOTO SILVA
Sec. Municipal de Planej. e Gestão

GOVERNO MUNICIPAL DE JAGUARIBE
Relatório Resumido de Execução Orçamentária
Demonstrativo das Receitas de Operações de Crédito e Despesas de Capital
Orçamento Fiscal e da Seguridade Social
Período: Janeiro a Abril de 2015/Bimestre: Março e Abril

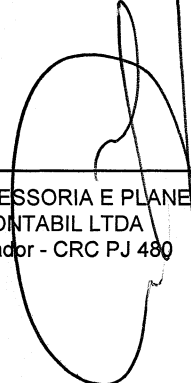
REO - Anexo IX (LRF, Art. 52, inciso I, alíneas "a" e "b" do inciso II e §1º)

R\$ 1,00

RECEITAS	PREVISÃO ATUALIZADA (a)	RECEITAS REALIZADAS Até o Bimestre (b)		SALDO NÃO REALIZADO (c) = (a - b)
RECEITAS DE OPERAÇÕES DE CRÉDITO (I)	0,00	0,00		0,00
DESPESAS	DOTAÇÃO ATUALIZADA (d)	DESPESAS EXECUTADAS Até o Bimestre		SALDO NÃO EXECUTADO (g) = (d - (e + f))
		LIQUIDADAS (e)	INSCRITAS EM RESTOS A PAGAR NÃO PROCESSADOS (f)	
DESPESAS DE CAPITAL	17.864.539,77	2.484.572,35	1.167.138,21	14.212.829,21
DESPESAS DE CAPITAL LÍQUIDA (II)	17.864.539,77	2.484.572,35	1.167.138,21	14.212.829,21
RESULTADO PARA APURAÇÃO DA REGRA DE OURO (III) = (I - II)	-17.864.539,77	-3.651.710,56		-14.212.829,21



JOSE ABNER NOGUEIRA DIOGENES PINHEIRO
Prefeito Municipal



PUBLICONT ASSESSORIA E PLANEJAMENTO
CONTABIL LTDA
Contador - CRC PJ 480



ACCORD CONTABILIDADE E AUDITORIA S/S
Asses. em Controle Interno



VALNEI REIXOTO SILVA
Sec. Municipal de Planej. e Gestão

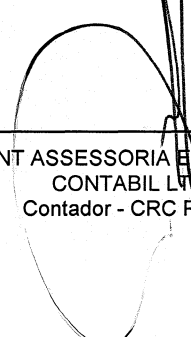
GOVERNO MUNICIPAL DE JAGUARIBE
 Relatório Resumido da Execução Orçamentária
Demonstrativo da Projeção do Regime Próprio de Previdência dos Servidores
 Orçamentos da Seguridade Social
 Período: Janeiro a Abril de 2015/Bimestre: Março e Abril

REO - ANEXO X (LRF, art. 53, § 1º, inciso II)


R\$ 1,00

EXERCÍCIO	RECEITAS PREVIDENCIÁRIAS (a)	DESPESAS PREVIDENCIÁRIAS (a)	RESULTADO PREVIDENCIÁRIO (c) = (a - b)	SALDO FINANCEIRO DO EXERCÍCIO (d) = ("d" exercício anterior) + (c)
	0,00	0,00	0,00	0,00


 JOSE ABNER NOGUEIRA DIOGENES PINHEIRO
 Prefeito Municipal


 PUBLICONT ASSESSORIA E PLANEJAMENTO
 CONTABIL LTDA
 Contador - CRC PJ 480


 ACCORD CONTABILIDADE E AUDITORIA S/S
 Asses. em Controle Interno


 VALNEI PEIXOTO SILVA
 Sec. Municipal de Planej. e Gestão

GOVERNO MUNICIPAL DE JAGUARIBE
Relatório Resumido de Execução Orçamentária
Demonstrativo das Receita de Alienação de Ativos e Aplicação dos Recursos
Orçamento Fiscal e da Seguridade Social
Período: Janeiro a Abril de 2015/Bimestre: Março e Abril

REO - Anexo XI (LRF, Art. 52, inciso I, alíneas "a" e "b" do inciso II e §1º)


R\$ 1,00

RECEITAS	PREVISÃO ATUALIZADA (a)	RECEITAS REALIZADAS Até o Bimestre (b)		SALDO NÃO REALIZADO (c) = (a - b)
RECEITAS DE CAPITAL - ALIENAÇÃO DE ATIVOS (I)				
Alienação de Bens Móveis	100.000,00	0,00		100.000,00
DESPESAS	DOTAÇÃO ATUALIZADA (d)	DESPESAS EXECUTADAS Até o Bimestre		SALDO NÃO EXECUTADO (g) = (d - (e + f))
		LIQUIDADAS (e)	INSCRITAS EM RESTOS A PAGAR NÃO PROCESSADOS (f)	
APLICAÇÃO DOS RECURSOS DA ALIENAÇÃO DE ATIVOS (II)				
DESPESA DE CAPITAL				
Investimentos	20.597.480,00	0,00	0,00	20.597.480,00
Amortização da Dívida	389.000,00	0,00	0,00	389.000,00
DESPESAS CORRENTES DOS REGIMES DE PREVIDÊNCIA				
Regime Geral da Previdência Social	0,00	0,00	0,00	0,00
Regime Próprio de Previdência dos Servidores	0,00	0,00	0,00	0,00
SALDO FINANCEIRO A APLICAR	2014 (h)	2015 (i) = (Ib - (IIe + II f))		SALDO ATUAL (j) = (IIIh + IIIi)
SALDO (III)	0,00	0,00		0,00


Fonte:




JOSE ABNER NOGUEIRA DIOGENES PINHEIRO
Prefeito Municipal



PUBLICONT ASSESSORIA E PLANEJAMENTO
CONTABIL LTDA
Contador - CRC FJ 480



ACCORD CONTABILIDADE E AUDITORIA S/S
Asses. em Controle Interno



VALNEI PEIXOTO SILVA
Sec. Municipal de Planej. e Gestão

GOVERNO MUNICIPAL DE JAGUARIBE
Relatório Resumido da Execução Orçamentária
Demonstrativo da Receita e Despesa com Ações de Serviços Públicos de Saúde
Orçamentos Fiscal e da Seguridade Social
Período: Janeiro a Abril de 2015/Bimestre: Março e Abril

REO - ANEXO XII (ADCT. art. 77)

R\$ 1,00

RECEITAS	PREVISÃO INICIAL	PREVISÃO ATUALIZADA	RECEITAS REALIZADAS	
			Até o Bimestre	%
RECEITA DE IMPOSTOS	3.580.000,00	3.580.000,00	896.429,74	25,03
Imposto de Renda Retido nas Fontes Sobre Rendimentos do Trabalho	850.000,00	850.000,00	157.690,45	18,55
Imposto de Renda Retido nas Fontes sobre Outros Rendimentos	300.000,00	300.000,00	49.612,90	16,53
Imposto sobre Transmissão "Inter Vivos" de Bens Imóveis e de Direitos Reais sobre Imóveis	40.000,00	40.000,00	4.300,32	10,75
Imposto sobre Serviços de Qualquer Natureza	1.600.000,00	1.600.000,00	467.309,11	29,20
ISS DE PESSOA JURÍDICA - ARRECAÇÃO DO SIMPLES NACIONAL	300.000,00	300.000,00	87.140,94	29,04
Receita da Dívida Ativa - IPTU	70.000,00	70.000,00	17.347,16	24,78
RECEITA DA DÍVIDA ATIVA OUTROS TRIBUTOS	100.000,00	100.000,00	113.028,86	113,02
RECEITAS DE TRANSFERÊNCIAS CONSTITUCIONAIS LEGAIS	29.615.250,00	29.615.250,00	9.786.866,42	33,04
Cota-Parte do Fundo de Participação dos Municípios	20.421.250,00	20.421.250,00	6.986.994,88	34,21
Cota-Parte do Imposto Sobre a Propriedade Territorial Rural	6.000,00	6.000,00	1.489,99	24,83
Transferência Financeira do ICMS - Desoneração - L.C. Nº 87/96	30.000,00	30.000,00	7.226,13	24,08
Cota-Parte do ICMS	6.500.000,00	6.500.000,00	2.050.271,43	31,54
Cota-Parte do IPVA	1.400.000,00	1.400.000,00	729.990,41	52,14
Cota-Parte do IPI sobre Exportação	25.000,00	25.000,00	10.893,58	43,57
TOTAL	31.642.250,00	31.642.250,00	10.683.296,16	33,76
DESPESAS CORRENTES (Por Grupo de Natureza da Despesa)	DOTAÇÃO INICIAL	DOTAÇÃO ATUALIZADA	DESPESAS LIQUIDADAS	
			Até o Bimestre	%
DESPESAS CORRENTES	17.052.000,00	20.480.390,00	4.892.633,72	23,88
Pessoal e Encargos Sociais	11.403.000,00	11.711.000,00	3.300.389,62	28,18
Juros e Encargos da Dívida	0,00	0,00	0,00	0,00
Outras Despesas Correntes	5.649.000,00	8.769.390,00	1.592.244,10	18,15
DESPESAS DE CAPITAL	3.111.000,00	2.135.105,00	298.064,69	13,96
Investimentos	3.101.000,00	2.125.105,00	298.064,69	14,02
Inversões Financeiras	0,00	0,00	0,00	0,00
Amortização da Dívida	10.000,00	10.000,00	0,00	0,00
TOTAL (IV)	20.163.000,00	22.615.495,00	5.190.698,41	0,00
DESPESAS PRÓPRIAS COM AÇÕES E SERVIÇOS PÚBLICOS DE SAÚDE	DOTAÇÃO INICIAL	DOTAÇÃO ATUALIZADA	DESPESAS LIQUIDADAS	
			Até o Bimestre	%
DESPESAS COM SAÚDE (V) = (IV)	20.163.000,00	22.615.495,00	5.190.698,41	22,95
DESPESAS COM INATIVOS E PENSIONISTAS	0,00	0,00	0,00	0,00
DESPESAS CUSTEADAS COM OUTROS RECURSOS DESTINADOS À SAÚDE	2.050.578,25	2.050.578,25	2.050.578,25	100,00
Recursos de Transferências do Sistema Único de Saúde	0,00	0,00	0,00	0,00
Recursos de Operações de Crédito	0,00	0,00	0,00	0,00
Outros Recursos	0,00	0,00	0,00	0,00
RESTOS A PAGAR INSCRITOS NO EXERCÍCIO SEM DISPONIBILIDADE FINANCEIRA	0,00	0,00	0,00	0,00
TOTAL DAS DESPESAS PRÓPRIAS COM AÇÕES E SERVIÇOS PÚBLICOS DE SAÚDE	18.112.421,75	20.564.916,75	3.140.120,16	15,26
			RESTOS A PAGAR INSCRITOS COM DISPONIBILIDADE FINANCEIRA DE RECURSOS PRÓPRIOS VINCULADOS	
			Inscritos em Exercícios Anteriores	Cancelado em 2015 (f)
RESTOS A PAGAR DE DESPESAS PRÓPRIAS COM AÇÕES E SERVIÇOS PÚBLICOS DE SAÚDE (VII)			0,00	0,00
PARTICIPAÇÃO DAS DESPESAS COM AÇÕES E SERVIÇOS PÚBLICOS DE SAÚDE NA RECEITA DE IMPOSTOS LÍQUIDA E TRANSFERÊNCIAS CONSTITUCIONAIS LEGAIS - LIMITE CONSTITUCIONAL <math>\leq (VI - VII f) / 1</math>			29,39	
DESPESAS COM SAÚDE (Por Subfunção)	DOTAÇÃO INICIAL	DOTAÇÃO ATUALIZADA	DESPESAS LIQUIDADAS	
			Até o Bimestre	%

Am Jaguaribe

GOVERNO MUNICIPAL DE JAGUARIBE
 Relatório Resumido da Execução Orçamentária
 Demonstrativo da Receita e Despesa com Ações de Serviços Públicos de Saúde
 Orçamentos Fiscal e da Seguridade Social
 Período: Janeiro a Abril de 2015/Bimestre: Março e Abril

REO - ANEXO XII (ADCT. art. 77)


R\$ 1,00

DESPESAS COM SAÚDE

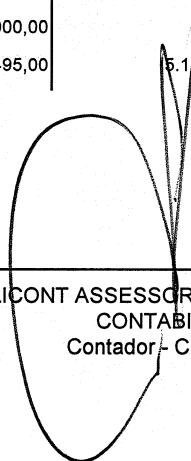
(Por Subfunção)

Administração Geral
 Atenção Básica
 Assistência Hospitalar e Ambulatorial
 Suporte Profilático e Terapêutico
 Vigilância Sanitária
 Vigilância Epidemiológica
 Esporte Comunitário
 OTAL

DOTAÇÃO INICIAL	DOTAÇÃO ATUALIZADA	DESPESAS LIQUIDADAS	
		Até o Bimestre	%
2.313.000,00	2.901.030,00	788.915,95	27,19
7.001.000,00	7.417.105,00	1.797.939,18	24,24
9.841.000,00	11.025.860,00	2.380.853,34	21,59
230.000,00	240.000,00	0,00	0,00
668.000,00	921.500,00	222.989,94	24,19
80.000,00	80.000,00	0,00	0,00
30.000,00	30.000,00	0,00	0,00
20.163.000,00	22.615.495,00	5.190.698,41	22,95



JOSE ABNER NOGUEIRA DIOGENES PINHEIRO
 Prefeito Municipal



PUBLICONT ASSESSORIA E PLANEJAMENTO
 CONTABIL LTDA
 Contador - CRC PJ 480



VALNEI PEIXOTO SILVA
 Sec. Municipal de Planej. e Gestão

ACCORD CONTABILIDADE E AUDITORIA S/S
 Asses. em Controle Interno

GOVERNO MUNICIPAL DE JAGUARIBE
Relatório Resumido da Execução Orçamentária
Demonstrativo das Parcerias Público-Privadas

Orçamentos Fiscal e da Seguridade Social

Período: Janeiro a Abril de 2015/Bimestre: Março e Abril

REO - ANEXO XIII (Lei nº 11.079, de 30.12.2004, arts. 22, 25 e 28)

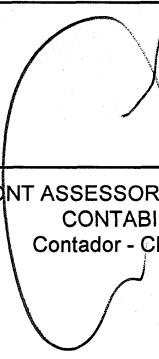
R\$ 1,00


ESPECIFICAÇÃO	SALDO TOTAL EM 31 DE DEZEMBRO DO EXERCÍCIO ANTERIOR (a)	REGISTROS EFETUADOS EM 2015		SALDO TOTAL (c) = (a + b)
		No Bimestre	Até o Bimestre (b)	
OTAL DE ATIVOS	0,00	0,00	0,00	0,00
Direitos Futuros	0,00	0,00	0,00	0,00
Ativos Contabilizados na SPE	0,00	0,00	0,00	0,00
Contrapartida parameter Provisões de PPP	0,00	0,00	0,00	0,00
OTAL DE PASSIVOS (I)	0,00	0,00	0,00	0,00
Obrigações Não Relacionadas a Serviços	0,00	0,00	0,00	0,00
Contrapartida para Ativos da SPE	0,00	0,00	0,00	0,00
Provisões de PPP	0,00	0,00	0,00	0,00
PARANTIAS DE PPP (II)	0,00	0,00	0,00	0,00
SALDO LÍQUIDO DE PASSIVOS DE PPP (III) = (I - II)	0,00	0,00	0,00	0,00
PASSIVOS CONTINGENTES	0,00	0,00	0,00	0,00
Contraprestações Futuras	0,00	0,00	0,00	0,00
Riscos Não Provisionados	0,00	0,00	0,00	0,00
Outros Passivos Contingentes	0,00	0,00	0,00	0,00
ATIVOS CONTINGENTES	0,00	0,00	0,00	0,00
Serviços Futuros	0,00	0,00	0,00	0,00
Outros Ativos Contingentes	0,00	0,00	0,00	0,00

DESPESAS DE PPP	EXERCÍCIO ANTERIOR	EXERCÍCIO CORRENTE (EC)	<EC+1>	<EC+2>	<EC+3>	<EC+4>	<EC+5>	<EC+6>	<EC+7>	<EC+8>	<EC+9>
das Estatais Não-Dependentes	0,00	0,00	0,00	0,00	0,00	0,00	0,00	0,00	0,00	0,00	0,00
OTAL DAS DESPESAS	0,00	0,00	0,00	0,00	0,00	0,00	0,00	0,00	0,00	0,00	0,00
RECEITA CORRENTE LÍQUIDA (RCL)	0,00	0,00	0,00	0,00	0,00	0,00	0,00	0,00	0,00	0,00	0,00
OTAL DAS DESPESAS / RCL (%)	0,00	0,00	0,00	0,00	0,00	0,00	0,00	0,00	0,00	0,00	0,00

Nota:


 JOSE ABNER NOGUEIRA DIOGENES PINHEIRO
 Prefeito Municipal


 PUBLICONT ASSESSORIA E PLANEJAMENTO
 CONTABIL LTDA
 Contador - CRC PJ 480


 ACCORD CONTABILIDADE E AUDITORIA S/S
 Asses. em Controle Interno


 VALNEI REIXOTO SILVA
 Sec. Municipal de Planej. e Gestão

GOVERNO MUNICIPAL DE JAGUARIBE
Relatório Resumido de Execução Orçamentária
Demonstrativo Simplificado do Relatório Resumido da Execução Orçamentária
Orçamento Fiscal e da Seguridade Social
Período: Janeiro a Abril de 2015/Bimestre: Março e Abril

REO - Anexo XIV (LRF, Art. 52, inciso I, alíneas "a" e "b" do inciso II e §1º)

R\$ 1,00

BALANÇO ORÇAMENTÁRIO	No Bimestre		Até o Bimestre	
RECEITAS				
PREVISÃO INICIAL		90.323.400,00		90.323.400,00
PREVISÃO ATUALIZADA		90.323.400,00		90.323.400,00
RECEITAS REALIZADAS		11.693.325,70		24.303.289,47
DÉFICIT ORÇAMENTÁRIO		0,00		0,00
SALDOS DE EXERCÍCIOS ANTERIORES		0,00		0,00
DESPESAS				
DOTAÇÃO INICIAL		90.323.400,00		90.323.400,00
CRÉDITOS ADICIONAIS		0,00		0,00
DOTAÇÃO ATUALIZADA		90.323.400,00		90.323.400,00
DESPESA EMPENHADA		9.762.838,77		66.456.076,18
DESPESA LIQUIDADADA		11.278.146,28		24.303.289,47
SUPERÁVIT ORÇAMENTÁRIO		3.867.691,75		3.867.691,75
DESPESA POR FUNÇÃO/SUBFUNÇÃO				
DESPESAS EMPENHADAS		9.762.838,77		66.456.076,18
DESPESAS LIQUIDADADAS		11.278.146,28		20.435.597,72
RECEITA CORRENTE LÍQUIDA - RCL			Até o Bimestre	
RECEITA CORRENTE LÍQUIDA				63.703.979,34
RECEITAS E DESPESAS DOS REGIMES DE PREVIDÊNCIA				
Regime Geral de Previdência Social				
RECEITAS PREVIDENCIÁRIAS REALIZADAS GERAL		0,00		0,00
DESPESAS PREVIDENCIÁRIAS LIQUIDADAS GERAL		0,00		0,00
RESULTADO PREVIDENCIÁRIO GERAL		0,00		0,00
Regime Próprio de Previdência dos Servidores				
RECEITAS PREVIDENCIÁRIAS REALIZADAS RPPS		0,00		0,00
DESPESAS PREVIDENCIÁRIAS LIQUIDADAS RPPS		0,00		0,00
RESULTADO PREVIDENCIÁRIO RPPS		0,00		0,00
RESULTADOS NOMINAL E PRIMÁRIO	Meta Fixada no AMF da LDO (a)	Resultado Apurado Até o Bimestre (b)	% em Relação à Meta (b/a)	
RESULTADO NOMINAL	0,00	-4.030.538,58		0,00
RESULTADO PRIMÁRIO	0,00	1.054.441,36		0,00
RESTOS A PAGAR POR PODER E MINISTÉRIO PÚBLICO	Inscrição	Cancelamento Até o Bimestre	Pagamento Até o Bimestre	Saldo a Pagar
RESTOS A PAGAR PROCESSADOS				
Poder Executivo	2.257.340,91	1.703,60	2.007.205,47	251.839,04
Poder Legislativo	18.766,46	0,00	108,35	18.658,11
RESTOS A PAGAR NÃO PROCESSADOS				
Poder Executivo	3.383.910,58	0,00	1.100.067,21	2.283.843,37
Poder Legislativo	0,00	0,00	0,00	0,00
TOTAL	5.660.017,95	1.703,60	3.107.381,03	2.554.340,52
DESPESAS COM AÇÕES TÍPICAS DE MDE	Valor Apurado Até o Bimestre	Limites Constitucionais Anuais		
		% Mínimo a Aplicar no Exercício	% Aplicado Até o Bimestre	
Mínimo Anual de <18% / 25%> das Receitas de Impostos em	1.832.625,04	25,00	17,15	
Mínimo Anual de 60% do FUNDEB na Remuneração do	3.954.401,88	60,00	46,17	

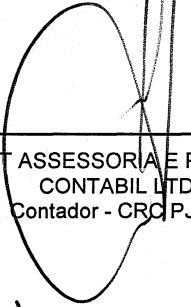
bm jaguaribe

GOVERNO MUNICIPAL DE JAGUARIBE
 Relatório Resumido de Execução Orçamentária
Demonstrativo Simplificado do Relatório Resumido da Execução Orçamentária
 Orçamento Fiscal e da Seguridade Social
 Período: Janeiro a Abril de 2015/Bimestre: Março e Abril


REO - Anexo XIV (LRF, Art. 52, inciso I, alíneas "a" e "b" do inciso II e §1º) R\$ 1,00

RECEITAS DE OPERAÇÕES DE CRÉDITO E DESPESAS DE CAPITAL	Valor Apurado Até o Bimestre	Saldo Não Realizado	
Receitas de Operações de Crédito	0,00	0,00	
Despesa de Capital Líquida	2.484.572,35	14.212.829,21	
RECEITA DE ALIENAÇÃO DE ATIVOS E APLICAÇÃO DOS RECURSOS	Valor Apurado Até o Bimestre	Saldo a Realizar	
Receita de Capital Resultante da Alienação de Ativos	0,00	100.000,00	
Aplicação dos Recursos da Alienação de Ativos	0,00	0,00	
DESPESAS COM AÇÕES E SERVIÇOS PÚBLICOS DE SAÚDE	Valor Apurado Até o Bimestre	Limite Constitucional Anual	
		% Mínimo a Aplicar no Exercício	% Aplicado Até o Bimestre
Despesas Próprias com Ações e Serviços Públicos de Saúde	3.140.120,16	15,00	29,39


 JOSE ABNER NOGUEIRA DIOGENES PINHEIRO
 Prefeito Municipal


 PUBLICONT ASSESSORIA E PLANEJAMENTO
 CONTABIL LTDA
 Contador - CRC/PJ 480


 ACCORD CONTABILIDADE E AUDITORIA S/S
 Asses. em Controle Interno


 VALNEI PEIXOTO SILVA
 Sec. Municipal de Planej. e Gestão