

Estado do Ceará
GOVERNO MUNICIPAL DE JAGUARIBE
EDITAL DE PUBLICAÇÃO Nº 2014.07.30-1

O Prefeito Municipal do Município de Jaguaribe - Estado do Ceará, Cidadão JOSE ABNER NOGUEIRA DIOGENES PINHEIRO, em pleno exercício do cargo e no uso competente de suas atribuições, notadamente as conferidas pelo Art. 28, Inciso X, da Constituição do Estado do Ceará, **RESOLVE** publicar mediante afixação nos locais de amplo acesso do público em geral no âmbito do Município de Jaguaribe/CE, o **RELATÓRIO RESUMIDO DA EXECUÇÃO ORÇAMENTÁRIA - RREO**, atinente ao **3º BIMESTRE** do exercício financeiro de **2014**.

PUBLIQUE-SE, DIVULGUE-SE, CUMPRA-SE.

**Paço do Poder Executivo Municipal de Jaguaribe - Estado do Ceará.
Em, 30 de Julho de 2014.**


JOSE ABNER NOGUEIRA DIOGENES PINHEIRO
Prefeito Municipal

DECLARAÇÃO

Em cumprimento ao art. 7º da Instrução Normativa do TCM nº 03/2000, **DECLARO**, para fins de prova junto a esse Órgão de Controle Externo, que a **GOVERNO MUNICIPAL DE JAGUARIBE - CE** publicou mediante afixação nos locais de amplo acesso público em geral no âmbito do Município de Jaguaribe e no site www.publicont.com.br o **R.R.E.O. (Relatório Resumido de Execução Orçamentária)** (art. 54 da Lei Complementar nº 101/2000), referente ao **3º BIMESTRE** de 2014, conforme **EDITAL DE PUBLICAÇÃO** anexo.

Jaguaribe - CE, 30 de Julho de 2014.



JOSE ABNER NOGUEIRA DIOGENES PINHEIRO
Prefeito Municipal

GOVERNO MUNICIPAL DE JAGUARIBE
Relatório Resumido de Execução Orçamentária
Balço Orçamentário

Orçamento Fiscal e da Seguridade Social

Período: Janeiro a Junho de 2014/Bimestre: Maio e Junho

RECEITA - Anexo LII RE - Art. 52 - inciso I, alíneas "a", "b", e "h" do inciso II, e §4º	Previsão Inicial	Previsão Atualizada (a)	Receitas Realizadas			Saldo a Realizar (a-c)
			No Bimestre (b)	% (b/a)	Até o Bimestre (c)	
Receitas (Exceto Intra-Orçamentárias) (I)	71.453.325,04	71.453.325,04	12.380.158,10	17,33	34.987.396,04	48,97
Receitas Correntes	58.071.000,00	58.071.000,00	10.513.654,28	18,10	30.699.854,83	52,87
Receita Tributária	3.007.200,00	3.007.200,00	499.107,49	14,60	1.262.270,69	41,97
Impostos	2.877.200,00	2.877.200,00	364.601,63	12,67	1.093.076,08	37,99
Taxas	130.000,00	130.000,00	74.505,86	57,31	169.194,61	130,15
Receitas de Contribuições	750.000,00	750.000,00	144.418,49	19,26	438.854,46	58,51
Contribuição para o Custeio do Serviço de	750.000,00	750.000,00	144.418,49	19,26	438.854,46	58,51
Receita Patrimonial	268.000,00	268.000,00	120.000,73	44,78	328.425,78	122,55
Receitas Imobiliárias	60.000,00	60.000,00	9.690,94	16,15	30.137,73	50,23
Receitas de Valores Mobiliários	208.000,00	208.000,00	110.309,79	53,03	298.288,05	143,41
Receita de Serviços	4.099.500,00	4.099.500,00	534.633,72	13,04	1.572.577,21	38,36
Transferências Correntes	49.756.800,00	49.756.800,00	10.110.586,34	20,32	29.693.839,81	59,68
Transferências Intergovernamentais	49.406.800,00	49.406.800,00	9.834.216,34	19,90	29.395.929,90	59,50
Transferências de Convênios	350.000,00	350.000,00	276.370,00	78,96	297.909,91	85,12
Outras Receitas Correntes	189.500,00	189.500,00	37.421,59	19,75	133.483,88	70,44
Multas e Juros de Mora	70.000,00	70.000,00	10.305,13	14,72	29.623,39	42,32
Indenizações e Restituições	24.500,00	24.500,00	1.485,50	6,06	6.230,84	25,43
Receita da Dívida Ativa	90.000,00	90.000,00	25.630,96	28,48	97.629,65	108,48
Receitas de Capital	13.382.325,04	13.382.325,04	1.866.503,82	13,95	4.287.541,21	32,04
Alienação de Bens	100.000,00	100.000,00	0,00	0,00	0,00	0,00
Alienação de Bens Móveis	100.000,00	100.000,00	0,00	0,00	0,00	0,00
Transferências de Capital	13.132.325,04	13.132.325,04	1.866.503,82	14,21	4.287.541,21	32,65
Transferências de Convênios	13.132.325,04	13.132.325,04	1.866.503,82	14,21	4.287.541,21	32,65
Outras Receitas de Capital	150.000,00	150.000,00	0,00	0,00	0,00	0,00
Outras Receitas	150.000,00	150.000,00	0,00	0,00	0,00	0,00
Receitas Correntes Intra-Orçamentárias (II)	0,00	0,00	0,00	0,00	0,00	0,00
Subtotal das Receitas (III) = (I + II)	71.453.325,04	71.453.325,04	12.380.158,10	-----	34.987.396,04	-----
Operações de Crédito	-	-	-	-	-	-
Refinanciamento (IV)	-	-	-	-	-	-
Déficit (VI)	-	-	-	-	-	-
Total (VII) = (V + VI)	71.453.325,04	71.453.325,04	12.380.158,10	-----	34.987.396,04	-----
Saldo de Exercícios Anteriores (Utilizado para Créditos Adicionais)	-	-	-	-	-	-
Despesas (Exceto Intra-Orçamentárias) (VIII)	71.453.325,04	1.676.000,00	10.131.466,91	56,375,812,95	31.883.289,31	43,60
Despesas	71.453.325,04	1.676.000,00	10.131.466,91	56,375,812,95	31.883.289,31	43,60
Despesas Empenhada	-	-	-	-	-	-
Despesas Liquidadas	-	-	-	-	-	-
Até o Bimestre (g)	-	-	-	-	-	-
No Bimestre	-	-	-	-	-	-
Saldo a Liquidar (f-g)	-	-	-	-	-	-

[Handwritten signature]

GOVERNO MUNICIPAL DE JAGUARIBE
Relatório Resumido de Execução Orçamentária
Balanco Orçamentário

Orçamento Fiscal e da Seguridade Social

Período: Janeiro a Junho de 2014/Bimestre: Maio e Junho

	R\$. 1.000.									
BRNO - Anexo I (LRE, Art. 52, inciso I, alíneas "a" e "b" do inciso II e §1º)	55.232.596,64	3.530.455,64	58.763.052,28	6.568.714,29	49.909.725,32	11.282.367,38	29.485.617,12	50,18	29.277.435,16	
DESPESAS CORRENTES	33.048.346,00	-761.787,71	32.286.558,29	1.946.131,77	27.938.338,85	6.219.059,07	16.362.103,18	50,68	15.924.455,11	
PESSOAL E ENCARGOS SOCIAIS	15.000,00	0,00	15.000,00	0,00	3.323,66	0,00	3.323,66	22,16	11.676,34	
JUROS E ENCARGOS DA DÍVIDA	22.169.250,64	4.292.243,35	26.461.493,99	4.622.582,52	21.968.062,81	5.063.308,31	13.120.190,28	49,58	13.341.303,71	
OUTRAS DESPESAS CORRENTES	15.820.728,40	-1.854.455,64	13.966.272,76	3.562.752,62	6.466.087,63	830.417,79	2.397.672,19	17,17	11.568.600,57	
DESPESAS DE CAPITAL	14.858.228,40	-1.492.493,00	13.365.735,40	3.499.910,28	6.238.725,69	783.914,17	2.246.780,70	16,81	11.118.954,70	
INVESTIMENTOS	962.500,00	-361.962,64	600.537,36	62.842,34	227.361,94	46.503,62	150.891,49	25,13	449.645,87	
AMORTIZAÇÃO DA DÍVIDA	400.000,00	0,00	400.000,00	0,00	0,00	0,00	0,00	0,00	400.000,00	
Reserva de Contingência	400.000,00	0,00	400.000,00	0,00	0,00	0,00	0,00	0,00	400.000,00	
Reserva de Contingência	400.000,00	0,00	400.000,00	0,00	0,00	0,00	0,00	0,00	400.000,00	
Despesas Intra-Orçamentárias (IX)										
Subtotal das Despesas (X) = (VIII + IX)	71.453.325,04	1.676.000,00	73.129.325,04	10.131.466,91	56.375.812,95	12.112.785,17	31.883.289,31		41.246.035,73	
Amortização da Div. / Refinanciamento (XI)										
Subtotal c/ Refinanciamento (XII) = (X + XI)	71.453.325,04	1.676.000,00	73.129.325,04	10.131.466,91	56.375.812,95	12.112.785,17	31.883.289,31		41.246.035,73	
Superávit (XIII)										
Total (XIV) = (XII + XIII)	71.453.325,04	1.676.000,00	73.129.325,04	10.131.466,91	56.375.812,95	12.112.785,17	31.883.289,31		41.246.035,73	

JOSE ABNER NOGUEIRA PINHEIRO
Prefeito Municipal

PUBLICO CONTABIL
PÚBLICO CONTABILIDADE E PLANEJAMENTO
CNPJ nº 06.940.240/0001-480

Georgete Arrascaeta Muniz da Silva
ACCORD CONTABILIDADE E AUDITORIA S/S
Asses. em Controle Interno

Valnei Peixoto Silva
VALNEI PEIXOTO SILVA
Sec. Municipal de Planej. e Gestão

GOVERNO MUNICIPAL DE JAGUARIBE
Relatório Resumido de Execução Orçamentária
Demonstrativo da Execução das Despesas por Função/Subfunção
Orçamento Fiscal e da Seguridade Social
Período: Janeiro a Junho de 2014/Bimestre: Maio e Junho

Função/Subfunção	Dotação Inicial	Dotação Atualizada (a)	Despesas Empenhadas		Despesas Liquidadas		Até o Bimestre (b)	% (b / total b)	% (b/a)	Saldo a Liquidar (a-b)
			Despesas Empenhadas		Despesas Liquidadas					
			No Bimestre	Até o Bimestre	No Bimestre	Até o Bimestre (b)				
Despesas (Exceto Intra-Orçamentárias) (I)										
Legislativa	2.386.000,00	2.386.000,00	1.825.884,53	1.825.884,53	947.691,63	947.691,63	2,97	39,72	1.438.308,37	
Ação Legislativa	2.386.000,00	2.386.000,00	1.825.884,53	1.825.884,53	947.691,63	947.691,63	2,97	39,72	1.438.308,37	
Judiciária	17.000,00	32.000,00	16.000,00	20.369,00	2.601,64	4.083,44	0,01	12,76	27.916,56	
Administração Geral	17.000,00	32.000,00	16.000,00	20.369,00	2.601,64	4.083,44	0,01	12,76	27.916,56	
Administração	5.423.800,00	6.823.422,13	730.926,47	6.261.415,05	1.273.356,01	3.779.733,76	11,85	55,39	3.043.688,37	
Administração Geral	2.733.100,00	3.860.128,15	556.257,17	3.576.573,11	747.314,24	2.184.051,39	6,85	56,58	1.676.076,76	
Formação de Recursos Humanos	100.000,00	0,00	0,00	0,00	0,00	0,00	0,00	0,00	0,00	
Administração de Receitas	2.547.700,00	2.920.293,98	167.069,30	2.673.741,94	525.091,77	1.591.232,37	4,99	54,49	1.329.061,61	
Comunicação Social	43.000,00	43.000,00	7.600,00	11.100,00	950,00	4.450,00	0,01	10,35	38.550,00	
Assistência Social	3.099.389,04	3.634.257,56	495.140,78	2.708.390,92	598.883,00	1.443.358,15	4,53	39,72	2.190.899,41	
Administração Geral	1.262.078,84	1.867.447,36	243.311,34	1.751.001,79	360.538,29	986.695,46	3,09	52,84	880.751,90	
Assistência ao Idoso	132.000,00	32.000,00	0,00	0,00	0,00	0,00	0,00	0,00	32.000,00	
Assistência ao Portador de Deficiência	50.000,00	50.000,00	0,00	0,00	0,00	0,00	0,00	0,00	50.000,00	
Assistência à Criança e ao Adolescente	622.500,00	477.000,00	18.461,30	120.609,43	30.449,99	65.473,46	0,21	13,73	411.526,54	
Assistência Comunitária	1.032.810,20	1.207.810,20	233.368,14	836.779,70	207.894,72	391.189,23	1,23	32,39	816.620,97	
Saúde	13.325.900,00	15.527.907,90	2.236.076,92	14.768.311,50	2.567.668,54	7.387.175,57	23,17	47,57	8.140.732,33	
Administração Geral	2.512.800,00	2.970.047,90	249.680,69	2.830.213,62	344.081,33	1.626.851,01	5,10	54,78	1.343.196,89	
Atenção Básica	10.072.100,00	11.957.510,00	1.857.220,57	11.350.103,90	2.124.353,82	5.494.474,53	17,23	45,95	6.463.035,47	
Assistência Hospitalar e Ambulatorial	50.000,00	0,00	0,00	0,00	0,00	0,00	0,00	0,00	0,00	
Suporte Profilático e Terapêutico	3.000,00	3.000,00	0,00	0,00	0,00	0,00	0,00	0,00	3.000,00	
Vigilância Sanitária	688.000,00	597.350,00	129.175,66	587.993,98	99.233,39	265.850,03	0,83	44,50	331.499,97	
Educação	26.298.836,00	26.476.281,65	2.849.639,62	22.155.814,08	4.874.022,30	13.298.651,50	41,71	50,23	13.177.630,15	
Administração Geral	3.184.910,00	2.137.641,00	378.391,43	1.861.647,70	260.164,22	1.045.119,33	3,28	48,89	1.092.521,67	
Alimentação e Nutrição	537.000,00	592.000,00	37.898,20	573.165,45	106.438,45	212.931,75	0,67	35,97	379.068,25	
Ensino Fundamental	19.071.926,00	19.870.801,42	2.048.110,27	16.326.680,29	3.636.174,78	9.881.761,72	30,99	49,73	9.989.039,70	
Ensino Médio	605.000,00	605.000,00	165.384,66	553.995,36	181.745,57	409.686,19	1,28	67,72	195.313,81	
Ensino Superior	90.000,00	90.000,00	0,00	24.000,00	10.000,00	12.000,00	0,04	13,33	78.000,00	
Educação Infantil	2.760.000,00	3.180.839,23	219.855,06	2.816.325,28	679.499,28	1.737.152,51	5,45	54,61	1.443.686,72	
Educação Básica	50.000,00	0,00	0,00	0,00	0,00	0,00	0,00	0,00	0,00	
Cultura	605.000,00	405.000,00	48.500,00	100.133,00	52.070,00	100.133,00	0,31	24,72	304.867,00	
Difusão Cultural	605.000,00	405.000,00	48.500,00	100.133,00	52.070,00	100.133,00	0,31	24,72	304.867,00	
Urbanismo	7.249.000,00	10.496.567,56	1.303.992,43	4.451.454,29	1.118.904,47	2.579.080,30	8,09	24,57	7.917.487,26	
Infra-Estrutura Urbana	600.000,00	6.505.413,55	790.607,89	1.236.719,13	0,00	446.111,24	1,40	6,86	6.059.302,31	
Serviços Urbanos	3.929.000,00	3.079.739,78	235.565,96	2.587.968,41	755.123,89	1.727.987,56	5,42	56,11	1.351.752,22	
Saneamento Básico Urbano	2.720.000,00	911.414,23	277.818,58	626.766,75	363.780,58	404.981,50	1,27	44,43	506.432,73	
Habituação	1.130.000,00	452.000,00	0,00	0,00	0,00	0,00	0,00	0,00	452.000,00	
Habituação Urbana	1.130.000,00	452.000,00	0,00	0,00	0,00	0,00	0,00	0,00	452.000,00	

RRFO - Anexo II (RF - Art. 52, inciso II, alínea "c")

Handwritten signature and date

GOVERNO MUNICIPAL DE JAGUARIBE
Relatório Resumido de Execução Orçamentária
Demonstrativo da Execução das Despesas por Função/Subfunção
Orçamento Fiscal e da Seguridade Social

Período: Janeiro a Junho de 2014/Bimestre: Maio e Junho


R\$ 1.00										
Saneamento	4.173.000,00	4.349.000,00	423.828,43	3.057.556,61	499.061,45	1.645.738,50	5,16	37,84	2.703.261,50	
Saneamento Básico Rural	150.000,00	38.560,00	-69.961,61	0,00	-54.705,43	0,00	0,00	0,00	38.560,00	
Saneamento Básico Urbano	4.023.000,00	4.310.440,00	493.790,04	3.057.556,61	553.766,88	1.645.738,50	5,16	38,18	2.664.701,50	
Gestão Ambiental	690.000,00	64.594,35	0,00	0,00	0,00	0,00	0,00	0,00	64.594,35	
Controle Ambiental	270.000,00	44.594,35	0,00	0,00	0,00	0,00	0,00	0,00	44.594,35	
Recursos Hídricos	420.000,00	20.000,00	0,00	0,00	0,00	0,00	0,00	0,00	20.000,00	
Agricultura	260.400,00	196.910,00	13.980,00	120.885,28	44.925,15	104.763,02	0,33	53,20	92.146,98	
Extensão Rural	88.000,00	88.000,00	13.980,00	13.980,00	13.980,00	13.980,00	0,04	15,89	74.020,00	
Não Informada	172.400,00	108.910,00	0,00	106.905,28	30.945,15	90.783,02	0,28	83,36	18.126,98	
Indústria	3.110.000,00	10.000,00	0,00	0,00	0,00	0,00	0,00	0,00	10.000,00	
Promoção Industrial	3.110.000,00	10.000,00	0,00	0,00	0,00	0,00	0,00	0,00	10.000,00	
Comércio e Serviços	127.000,00	127.000,00	65.859,30	65.859,30	0,00	0,00	0,00	0,00	127.000,00	
Administração Geral	18.000,00	18.000,00	0,00	0,00	0,00	0,00	0,00	0,00	18.000,00	
Promoção Comercial	9.000,00	9.000,00	0,00	0,00	0,00	0,00	0,00	0,00	9.000,00	
Turismo	100.000,00	100.000,00	65.859,30	65.859,30	0,00	0,00	0,00	0,00	100.000,00	
Energia	65.000,00	249.529,09	0,00	249.529,09	0,00	249.529,09	0,78	100,00	0,00	
Energia Elétrica	65.000,00	249.529,09	0,00	249.529,09	0,00	249.529,09	0,78	100,00	0,00	
Transporte	1.456.000,00	535.000,00	22.986,90	225.123,61	53.627,42	143.595,48	0,45	26,84	391.404,52	
Administração Geral	10.000,00	10.000,00	0,00	0,00	0,00	0,00	0,00	0,00	10.000,00	
Transportes Coletivos Urbanos	741.000,00	320.000,00	22.986,90	225.123,61	53.627,42	143.595,48	0,45	44,87	176.404,52	
Transporte Rodoviário	705.000,00	205.000,00	0,00	0,00	0,00	0,00	0,00	0,00	205.000,00	
Desporto e Lazer	597.000,00	504.770,00	20.361,75	160.323,25	21.289,40	60.818,58	0,19	12,05	443.951,42	
Desporto Comunitário	393.000,00	420.770,00	20.361,75	142.723,25	18.089,40	54.418,58	0,17	12,93	366.351,42	
Lazer	204.000,00	84.000,00	0,00	17.600,00	3.200,00	6.400,00	0,02	7,62	77.600,00	
Encargos Especiais	1.040.000,00	459.084,80	78.289,78	204.763,44	58.684,16	138.937,29	0,44	30,26	320.147,51	
Serviço da Dívida Interna	605.000,00	393.037,36	62.242,34	188.716,00	42.636,72	122.889,85	0,39	31,27	270.147,51	
Outros Encargos Especiais	435.000,00	66.047,44	16.047,44	16.047,44	16.047,44	16.047,44	0,05	24,30	50.000,00	
Reserva de Contingência	400.000,00	400.000,00	0,00	0,00	0,00	0,00	0,00	0,00	400.000,00	
Reserva de Contingência	400.000,00	400.000,00	0,00	0,00	0,00	0,00	0,00	0,00	400.000,00	
Despesas Intra-Orçamentária (II)	71.453.325,04	73.129.325,04	10.131.466,91	56.375.812,95	12.112.785,17	31.883.289,31	-----	-----	41.246.035,73	
Total (III) = (I + II)	71.453.325,04	73.129.325,04	10.131.466,91	56.375.812,95	12.112.785,17	31.883.289,31	-----	-----	41.246.035,73	


Assinatura
Assinatura


GOVERNO MUNICIPAL DE JAGUARIBE
Relatório Resumido de Execução Orçamentária
Demonstrativo da Execução das Despesas por Função/Subfunção
Orçamento Fiscal e da Seguridade Social
Período: Janeiro a Junho de 2014/Bimestre: Maio e Junho


RRRQ - Anexo II (RF - Art. 52 - inciso II - alínea "c")

RS: 1.00


JOSE ABNER NOGUEIRA DIOGENES RINHEIRO
Prefeito Municipal



ACCORD CONTABILIDADE E AUDITORIA S/S
Asses. em Controle Interno


PUBLIFONT ASSOCIADOS DE CONTABILIDADE E ORÇAMENTO
PUBLIC COMPANY OF ACCOUNTING
Qualificado pelo CRC RJ 3 480


VALNEI PEIXOTO SILVA
Sec. Municipal de Planej. e Gestão

GOVERNO MUNICIPAL DE JAGUARIBE
Relatório Resumido de Execução Orçamentária
Demonstrativo da Receita Corrente Líquida
Orçamento Fiscal e da Seguridade Social
Período: Janeiro a Junho de 2014/Bimestre: Maio e Junho

Especificação	Evolução da Receita Realizada nos Últimos 12 Meses												Total (Últimos 12 Meses)	Previsão Atualizada do Exercício
	Julho/2013	Agosto/2013	Setembro/2013	Outubro/2013	Novembro/2013	Dezembro/2013	Janeiro/2014	Fevereiro/2014	Março/2014	Abril/2014	Maior/2014	Junho/2014		
	4.450.288,28	4.713.975,37	4.991.054,73	4.557.861,01	5.175.264,19	7.677.901,67	6.102.720,31	6.092.680,29	4.691.091,57	5.156.791,30	6.288.390,24	5.097.778,12		
cc (I)	568.657,19	210.216,46	301.324,33	416.071,26	198.057,00	325.903,45	211.263,41	176.416,24	206.334,67	229.148,88	198.215,55	240.991,94	3.282.500,38	3.007.200,00
Receita Tributária	0,00	0,00	0,00	267.815,58	95.091,84	96.421,84	0,00	0,00	0,00	0,00	0,00	0,00	459.329,26	82.200,00
IPTU	81.396,02	77.262,38	72.196,65	74.748,23	65.212,79	112.679,75	69.857,70	63.963,73	60.545,06	86.424,08	18.511,67	89.880,04	874.478,10	110.000,00
IRRF SERVIDORES	373.290,52	9.246,41	16.550,13	8.071,59	4.349,17	40.660,21	10.704,21	15.326,02	12.706,15	15.066,94	15.870,45	7.320,01	529.101,61	1.165.000,00
IRRF OUTROS	473,64	0,00	0,00	0,00	0,00	0,00	499,60	3.178,37	1.763,35	151,68	4.813,34	220,94	11.100,92	20.000,00
Imposto sobre Transm	90.922,75	97.421,63	188.192,07	57.747,03	29.462,39	72.154,86	99.005,96	77.481,14	107.429,95	102.630,51	126.453,84	101.531,34	1.150.423,67	1.500.000,00
ISS	14.626,86	15.428,54	21.935,65	7.688,93	3.940,81	3.465,99	26.759,23	13.286,46	18.081,22	16.293,13	23.090,24	33.218,22	197.815,18	100.000,00
ALVARA	7.947,40	10.857,30	2.459,83	0,00	0,00	520,80	4.636,71	3.180,52	5.808,94	6.642,54	9.476,01	8.721,39	60.251,44	30.000,00
OUTRAS TAXAS	65.435,96	64.903,08	61.071,03	0,00	73.422,87	70.569,31	78.056,77	70.112,12	70.548,56	75.718,52	70.635,25	73.783,24	774.276,71	750.000,00
Receitas de Contribuições	65.435,96	64.903,08	61.071,03	0,00	73.422,87	70.569,31	78.056,77	70.112,12	70.548,56	75.718,52	70.635,25	73.783,24	774.276,71	750.000,00
CIP	57.164,96	66.177,72	57.743,30	47.817,18	82.420,76	41.209,85	49.752,37	51.936,76	47.209,29	59.526,63	60.778,35	59.222,38	680.959,55	268.000,00
Receita Patrimonial	7.729,88	24.206,73	4.433,98	0,00	0,00	0,00	2.930,69	8.672,06	3.101,59	5.742,45	4.173,58	5.517,36	66.508,12	60.000,00
Aluguéis	0,00	5.503,51	5.947,35	3.926,63	3.177,46	3.831,68	2.795,24	5.354,75	7.538,14	9.686,02	9.886,43	9.231,25	66.678,46	5.000,00
rendimentos fundob	3.196,10	2.854,63	3.103,22	3.526,33	3.135,71	8.668,18	5.236,19	4.402,03	4.395,44	4.748,76	4.832,95	4.785,02	52.884,56	5.000,00
REND. SAUDE	7.438,33	4.681,49	9.166,80	10.965,68	8.425,39	6.881,05	7,21	2.217,65	15,99	6,33	9.700,35	8.480,28	67.986,55	5.000,00
rendimentos fme	0,00	0,00	10,18	0,00	0,00	0,00	0,00	0,00	0,00	0,00	0,00	0,00	10,18	20.000,00
rendimentos fmas	7.315,83	1.629,53	1.163,67	1.252,12	1.060,13	1.065,06	1.142,26	1.392,65	1.678,37	1.718,11	1.671,37	1.282,28	22.361,38	25.000,00
REND. FMS NAO VINC	0,00	0,00	0,00	0,00	0,00	0,00	42,42	14,15	0,00	0,00	0,00	0,00	56,57	0,00
rendimentos outros f	0,00	0,00	54,53	0,00	17,16	0,00	5.063,08	2.261,36	5.694,68	8.619,98	43,97	0,00	21.754,76	90.000,00
REND VINCULADOS PMJ	21.570,41	20.548,56	23.009,49	20.093,00	61.249,61	12.031,08	26.645,21	18.542,23	16.460,98	18.732,45	9.583,44	21.275,91	269.742,37	30.000,00
Remuneração de Outros Depós	1.713,87	1.713,56	2.408,86	2.886,28	2.698,61	3.094,74	3.038,51	3.232,27	3.520,24	3.396,77	3.029,60	2.834,59	33.567,92	13.000,00
REND. RECURSOS NAO V	8.200,74	5.039,69	8.445,42	5.167,14	2.656,69	5.638,06	2.663,28	5.362,09	4.803,86	6.875,76	17.709,64	5.624,23	78.186,60	15.000,00
REND. RECURSOS NAO V	0,00	0,00	0,00	0,00	0,00	0,00	188,28	485,32	0,00	0,00	347,02	181,46	1.202,08	0,00
Receita Agropecuária	0,00	0,00	0,00	0,00	0,00	0,00	0,00	0,00	0,00	0,00	0,00	0,00	0,00	0,00
Receita Industrial	0,00	0,00	0,00	0,00	0,00	0,00	0,00	0,00	0,00	0,00	0,00	0,00	0,00	0,00
Receita de Serviços	226.670,39	228.551,77	229.147,81	219.941,32	244.652,85	233.189,35	255.060,57	268.028,15	258.496,18	266.358,59	257.706,22	276.927,50	2.954.730,50	4.099.500,00
Serviços de Reparação, Manut	1.454,40	1.292,80	1.333,20	1.414,00	929,20	969,60	1.777,60	1.131,20	1.050,40	1.686,80	1.575,60	976,40	15.601,20	32.000,00
Serviços de Captação, Adução	219.524,79	223.595,92	223.722,54	216.348,94	241.818,90	229.627,07	239.340,79	230.870,00	220.110,72	218.274,67	218.371,43	234.592,66	2.716.198,43	2.700.000,00
Serviços de Reigamento de Agu	4.630,70	2.810,15	2.952,60	1.152,55	854,70	1.333,85	1.282,05	1.748,25	1.356,15	1.838,90	1.365,65	1.750,00	23.095,55	11.000,00
TARIFA DE ESGOTO SAN	0,00	0,00	0,00	0,00	0,00	181,73	11.701,66	33.281,80	35.131,11	33.461,47	35.288,07	38.508,14	187.554,00	1.350.000,00
Outros Serviços	1.060,50	852,90	1.139,47	1.025,83	1.049,85	1.077,10	958,45	995,90	847,80	1.066,75	1.065,47	1.100,30	12.281,32	6.500,00
Transferências Correntes	3.502.020,70	4.133.330,70	4.332.556,56	3.868.592,67	4.571.494,85	7.001.177,43	5.495.011,35	5.506.070,46	4.054.867,59	4.517.304,07	5.683.424,30	4.427.162,04	57.103.012,72	54.988.000,00
FPM	1.045.792,38	1.367.356,85	1.131.667,21	1.131.664,61	1.574.150,29	2.374.790,82	1.927.235,67	2.058.005,81	1.220.798,89	1.393.336,39	1.856.792,06	1.392.474,19	18.474.065,17	19.400.000,00
ITR	129,52	130,63	1.709,35	2.870,89	850,07	235,89	966,91	210,02	406,56	33,93	13,39	14,91	6.672,07	6.000,00
FEP - FUNDO ESPECIAL	19.229,04	20.824,85	21.967,46	23.584,26	23.367,77	22.451,00	22.421,35	0,00	24.738,64	24.243,42	22.440,70	24.064,86	249.354,35	280.000,00
PAB FIXO	71.587,50	80.073,00	80.073,00	97.044,00	80.073,00	80.073,00	80.073,00	80.073,00	80.073,00	80.073,00	0,00	160.146,00	969.361,50	1.000.000,00
Saude da Família	52.448,00	85.620,50	71.360,50	63.970,50	63.970,50	56.840,50	57.710,50	54.580,50	54.580,50	54.580,50	57.710,50	0,00	673.373,00	1.000.000,00
Agentes Comunitarios	75.050,00	92.250,00	75.050,00	75.050,00	75.050,00	142.500,00	75.050,00	80.106,00	80.106,00	80.106,00	80.106,00	0,00	930.424,00	900.000,00

Assinatura:


GOVERNO MUNICIPAL DE JAGUARIBE
Relatório Resumido de Execução Orçamentária
Demonstrativo da Receita Corrente Líquida
Orçamento Fiscal e da Seguridade Social

Período: Janeiro a Junho de 2014/Bimestre: Maio e Junho

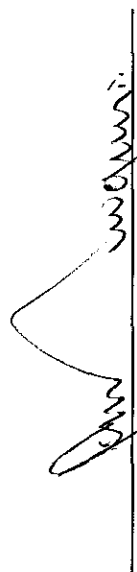
RREO - Anexo III (RRE Art. 53, inciso I)		R\$ 1.000															
SAUDE BUCAL	17.840,00	20.070,00	0,00	35.680,00	17.840,00	15.610,00	17.840,00	0,00	0,00	35.680,00	17.840,00	17.840,00	0,00	17.840,00	0,00	196.240,00	250.000,00
Outros Programas Fin	52.060,00	4.466,40	20.000,00	20.000,00	20.000,00	47.600,00	95.506,40	23.000,00	92.800,00	33.200,00	64.000,00	64.000,00	33.200,00	505.632,80	10.000,00		
Limites Financeiros da	161.291,67	288.553,81	180.133,02	160.871,67	161.631,67	159.921,99	160.861,99	160.861,99	160.861,99	160.861,99	160.861,99	160.861,99	160.861,99	160.861,99	160.861,99	2.076.722,31	2.600.000,00
Outros Programas Financeiros, por Tr	0,00	0,00	0,00	33.000,00	0,00	0,00	0,00	0,00	0,00	0,00	0,00	0,00	0,00	165.000,00	10.000,00		
VIGILANCIA EPIDEMIOLOGICA	0,00	0,00	0,00	72.834,90	0,00	0,00	0,00	0,00	0,00	0,00	0,00	0,00	0,00	72.834,90	200.000,00		
Vigilância Sanitária	33.086,98	13.816,68	0,00	115.913,32	0,00	0,00	6.909,34	15.173,94	0,00	0,00	15.173,94	31.032,76	8.776,72	239.865,68	50.000,00		
RECEITAS FNAS	50.200,34	26.400,00	28.287,67	24.200,00	28.325,34	77.775,00	114.000,00	107.300,00	25.500,00	45.700,00	34.500,00	34.500,00	8.700,00	570.888,35	580.000,00		
PETI	0,00	2.000,00	2.000,00	0,00	4.000,00	0,00	0,00	0,00	0,00	0,00	0,00	0,00	0,00	8.000,00	50.000,00		
CRAS	30.600,00	0,00	30.600,00	15.300,00	16.800,00	16.800,00	0,00	0,00	0,00	0,00	0,00	0,00	0,00	110.100,00	180.000,00		
RECEITA IGD	19.843,63	17.362,65	17.362,65	31.146,69	2.832,57	34.312,83	2.832,57	36.422,29	18.930,34	2.832,57	18.977,78	18.977,78	0,00	202.656,57	300.000,00		
SALARIO EDUCACAO	53.900,39	53.036,59	56.011,02	56.298,28	56.579,32	0,00	115.396,63	0,00	106.949,61	60.370,58	59.765,32	60.463,59	60.463,59	678.771,33	600.000,00		
PODE	0,00	0,00	0,00	0,00	0,00	0,00	0,00	0,00	0,00	0,00	18.780,00	18.780,00	0,00	18.780,00	15.000,00		
PNAE	56.288,00	79.292,00	79.292,00	56.288,00	102.296,00	56.288,00	487,30	0,00	79.548,00	79.548,00	79.548,00	79.548,00	83.148,00	752.023,30	580.000,00		
PNAE	34.509,41	36.807,86	36.807,86	36.807,86	36.807,86	36.807,86	0,00	0,00	35.552,69	35.552,69	35.552,69	35.552,69	325.206,88	350.000,00			
Outras Transf. Dir.	0,00	105.673,05	1.660,78	1.660,78	1.660,78	1.660,78	13.847,28	1.831,42	0,00	0,00	0,00	0,00	0,00	505.441,03	10.000,00		
LC 87/96 ICMS DESON	1.660,78	1.660,78	1.660,78	1.660,78	1.660,78	1.660,78	1.831,42	1.831,42	0,00	1.831,42	1.831,42	1.831,42	1.831,42	19.121,76	30.000,00		
Demais Transferencia	0,00	0,00	0,00	0,00	0,00	0,00	13.153,00	89,68	89,68	0,00	0,00	0,00	91.395,68	104.728,04	60.000,00		
DEMAIS TRANSFERENCIAS DA	0,00	0,00	364.102,57	0,00	226.733,78	1.647.005,82	3.829,11	0,00	0,00	0,00	0,00	0,00	0,00	2.241.671,28	1.000,00		
AFM - Apoio Financei	0,00	0,00	0,00	0,00	0,00	0,00	0,00	0,00	0,00	0,00	0,00	0,00	0,00	361.610,61	480.000,00		
ICMS	412.622,96	437.221,90	440.304,66	504.820,89	427.062,82	543.702,30	533.743,48	460.782,41	518.071,96	496.492,29	477.871,07	482.140,00	5736.836,74	6.000.000,00			
IPVA	21.624,97	22.254,27	21.593,89	17.218,03	13.156,40	9.327,03	147.895,24	296.955,90	110.636,36	106.485,21	105.188,77	40.950,67	913.296,74	700.000,00			
IPF	1.522,58	1.629,15	1.481,91	1.584,17	1.757,28	1.878,15	1.807,93	1.530,63	1.495,62	1.630,85	1.773,81	1.689,47	19.781,55	20.000,00			
CIDE	0,00	0,00	0,00	0,00	0,00	0,00	4.902,88	0,00	0,00	0,00	0,00	0,00	0,00	4.902,88	80.000,00		
Outras Participações	0,00	0,00	0,00	0,00	35.000,00	0,00	0,00	0,00	0,00	0,00	0,00	0,00	0,00	35.000,00	30.000,00		
OUTRAS TRANSFERENCIAS DE	42.600,00	4.200,00	0,00	8.400,00	0,00	8.400,00	0,00	0,00	0,00	0,00	0,00	0,00	7.500,00	71.100,00	15.000,00		
RPM - Royalties-Comp	3.758,59	0,00	1.989,99	2.089,77	2.251,44	2.137,72	4.162,89	0,00	1.093,41	2.385,84	2.302,61	1.189,63	23.361,89	20.000,00			
Outras Transferências dos Estad	0,00	22.278,00	0,00	0,00	44.556,00	65.733,57	317.241,48	0,00	0,00	0,00	0,00	0,00	0,00	449.809,05	150.000,00		
OUTRAS RECEITAS DO E	5.807,73	7.569,68	23.885,37	9.015,91	9.328,22	0,00	0,00	81,88	64.074,50	11.453,32	1.828,53	363.216,35	496.261,49	20.000,00			
FUNDEB NORMAL	897.084,87	1.040.424,68	957.574,58	1.341.326,36	1.101.845,05	1.258.260,02	1.403.810,71	1.436.802,19	1.100.170,56	1.145.065,96	1.289.817,89	1.087.625,40	14.059.908,27	13.531.000,00			
FUNDEB COMPLEMENTACA	299.415,37	299.415,37	299.415,37	299.415,37	299.415,37	299.415,37	299.415,37	690.925,80	286.923,97	286.923,97	1.084.488,33	286.923,97	4.432.678,26	4.510.000,00			
Transferências de Convênios de	0,00	0,00	0,00	0,00	0,00	0,00	0,00	0,00	0,00	2.100,00	2.100,00	2.100,00	21.000,00	50.000,00			
Outras Transferencia	7.065,98	2.940,00	2.205,00	2.940,00	0,00	2.940,00	784,00	1.337,00	1.337,00	5.481,91	174.011,00	4.011,00	205.052,90	50.000,00			
Transf. de Convênios dos Estad	0,00	0,00	0,00	0,00	0,00	0,00	0,00	0,00	0,00	0,00	0,00	0,00	49.948,00	50.000,00			
Outras Transferencia	35.000,00	0,00	0,00	50.000,00	0,00	0,00	0,00	0,00	0,00	0,00	0,00	0,00	40.000,00	125.000,00	50.000,00		
Outras Receitas Correntes	30.339,08	10.795,64	9.211,70	5.438,58	5.216,06	5.832,28	13.575,84	20.116,56	43.635,28	18.734,61	17.630,57	19.791,02	200.317,22	189.500,00			
Multas e Juros de Mo	4.872,72	4.693,93	4.553,76	4.415,02	4.758,97	4.496,56	4.926,42	4.546,72	4.376,41	5.264,57	4.987,02	5.318,11	57.210,21	51.000,00			
Multas Aplicadas Pel	798,07	804,72	811,37	818,02	811,37	0,00	0,00	0,00	0,00	0,00	0,00	0,00	3.232,15	10.000,00			
Outras Multas	0,00	0,00	628,46	0,00	0,00	197,89	0,00	0,00	0,00	204,14	0,00	0,00	1.030,49	2.000,00			
Outras Restituições	0,00	0,00	0,00	0,00	126,00	83,90	0,00	849,52	0,87	0,00	3,66	0,00	1.063,95	20.000,00			
Outras restituições p	485,53	239,42	731,41	147,34	331,09	118,39	1.208,17	1.493,71	901,54	291,53	706,86	774,96	7.429,97	2.000,00			
DIVIDA ATIVA	24.182,76	5.057,57	2.486,70	0,00	0,00	0,00	7.441,25	13.226,61	38.356,46	12.974,37	11.933,01	13.697,95	129.356,68	70.000,00			


Assinado


GOVERNO MUNICIPAL DE JAGUARIBE
Relatório Resumido de Execução Orçamentária
Demonstrativo da Receita Corrente Líquida


Orçamento Fiscal e da Seguridade Social
 Período: Janeiro a Junho de 2014/Bimestre: Maio e Junho

RREO - Anexo III (LRF - Art. 53 - inciso I)		R\$ 1.000																						
Outras Receitas		0,00	0,00	0,00	0,00	0,00	0,00	0,00	0,00	0,00	0,00	0,00	0,00	0,00	0,00	0,00	58,20	0,00	383.820,06	4.883.782,14	-5.231.200,00	5.000,00		
Deduções (II)	296.670,55	366.050,64	319.683,45	403.727,46	522.576,04	563.863,14	370.281,81	400.361,93	488.694,02	383.820,06	4.883.782,14	-5.231.200,00	5.000,00											
Contrib. Plano Previdência	0,00	0,00	0,00	0,00	0,00	0,00	0,00	0,00	0,00	0,00	0,00	0,00	0,00	0,00	0,00	0,00	0,00	0,00	0,00	0,00	0,00	0,00	0,00	0,00
Compensação Regime Previdência	0,00	0,00	0,00	0,00	0,00	0,00	0,00	0,00	0,00	0,00	0,00	0,00	0,00	0,00	0,00	0,00	0,00	0,00	0,00	0,00	0,00	0,00	0,00	0,00
Deduções FUNDEB	296.670,55	366.050,64	319.683,45	403.727,46	522.576,04	563.863,14	370.281,81	400.361,93	488.694,02	383.820,06	4.883.782,14	-5.231.200,00	5.000,00											
Deduções da Receita Patrimonial	0,00	0,00	0,00	0,00	0,00	0,00	0,00	0,00	0,00	0,00	0,00	0,00	0,00	0,00	0,00	0,00	0,00	0,00	0,00	0,00	0,00	0,00	0,00	0,00
Compensação Previdenciária Entre	0,00	0,00	0,00	0,00	0,00	0,00	0,00	0,00	0,00	0,00	0,00	0,00	0,00	0,00	0,00	0,00	0,00	0,00	0,00	0,00	0,00	0,00	0,00	0,00
Receita Corrente Líquida (III)=(I)-(II)	4.153.617,73	4.347.924,73	4.671.371,28	4.771.536,73	5.580.144,27	5.528.817,15	4.320.809,76	4.756.423,37	5.799.696,22	4.713.968,06	60.112.014,94	68.533.400,00												


 JOSE ABNER NOGUEIRA DIOGENES RNHEIRO
 Prefeito Municipal


 PUBLICIDADE CONTÁBIL
 PUBLICIDADE CONTÁBIL
 VALNEI PEIXOTO SILVA
 Contador CFC nº 480


 GEORGE APARECIDO MOURA DA SILVA
 ACCORD CONTABILIDADE E AUDITORIA S/S
 Asses. em Controle Interno


 VALNEI PEIXOTO SILVA
 Sec. Municipal de Planej. e Gestão

GOVERNO MUNICIPAL DE JAGUARIBE
Relatório Resumido de Execução Orçamentária
Demonstrativo das Receitas e Despesas Previdenciárias do Regime Próprio de Previdência dos Servidores

Orçamento da Seguridade Social
 Período: Janeiro a Junho de 2014/Bimestre: Maio e Junho

RREO - Anexo IV (LRF, Art. 53, inciso II)		R\$ 1,00			
Receitas	Previsão Inicial	Previsão Atualizada	Receitas Realizadas		
			No Bimestre	Até o Bimestre 2014	
Até o Bimestre 2013					
Receitas Previdenciárias (Exceto Intra-Orçamentárias) (I)					
(-) Deduções da Receita					
Deduções da Receita Patrimonial			0,00	0,00	0,00
Receitas Previdenciárias (Intra-Orçamentárias) (II)	0,00	0,00	0,00	0,00	0,00
Receitas Intra-Orçamentárias	0,00	0,00	0,00	0,00	0,00
Total das Receitas Previdenciárias - RPPS (III) = (I + II)	0,00	0,00	0,00	0,00	0,00
Despesas					
Despesas Previdenciárias (Exceto Intra-Orçamentárias) (IV)		Dotação Inicial	Dotação Atualizada	Despesas Liquidadas	
				No Bimestre	Até o Bimestre 2014
Despesas Previdenciárias (Intra-Orçamentárias) (V)					Até o Bimestre 2013
		0,00	0,00	0,00	0,00
Despesas Intra-Orçamentárias	0,00	0,00	0,00	0,00	0,00
Total das Despesas Previdenciárias - RPPS (VI) = (IV + V)	0,00	0,00	0,00	0,00	0,00
Resultado Previdenciário - RPPS (VII) = (III - IV)	0,00	0,00	0,00	0,00	0,00
Aportes de Recursos para o Regime Próprio de Previdência do Servidor					
		Previsão Inicial	Previsão Atualizada	Receitas Realizadas	
				No Bimestre	Até o Bimestre 2013
		---	---	---	---
Reserva Orçamentária do RPPS					
Previsão Orçamentária					
0,00					
Valor					
Bens e Direitos do RPPS					
		Maio	Período de Referência		
			2014	2013	
Caixa		0,00	0,00	0,00	0,00
Banco		0,00	0,00	0,00	0,00
Investimentos		---	---	---	---
Outros Bens e Direitos		---	---	---	---
Receitas Intra-Orçamentárias					
		Previsão Inicial	Previsão Atualizada	Receitas Realizadas	
				No Bimestre	Até o Bimestre 2014
					Até o Bimestre 2013

[Assinatura]


GOVERNO MUNICIPAL DE JAGUARIBE
Relatório Resumido de Execução Orçamentária
Demonstrativo das Receitas e Despesas Previdenciárias do Regime Próprio de Previdência dos Servidores
Orçamento da Seguridade Social


Período: Janeiro a Junho de 2014/Bimestre: Maio e Junho


RREO - Anexo IV (LRF, Art. 53, inciso II)


(-) Deduções da Receita	R\$ 1,00	
Total das Receitas Previdenciárias Intra-Orçamentárias	0,00	0,00
Despesas Intra-Orçamentárias		
Total das Despesas Previdenciárias Intra-Orçamentárias	0,00	0,00

Despesas Liquidadas	R\$ 1,00	
No Bimestre 2014	0,00	0,00
Até o Bimestre 2014	0,00	0,00
Até o Bimestre 2013	0,00	0,00


JOSE ABNER NOGUEIRA DIOGENES PINHEIRO
 Prefeito Municipal


PUBLICONIT ASSIS TOBIA DE MENEZES PEIXOTO SILVA
 PUBLICONIT ASSIS TOBIA DE MENEZES PEIXOTO SILVA
 Contador - CPF: 035.547.180


ACCORD CONTABILIDADE E AUDITORIA S/S
 Asses. em Controle Interno


VALNEI PEIXOTO SILVA
 Sec. Municipal de Planej. e Gestão

GOVERNO MUNICIPAL DE JAGUARIBE
 Relatório Resumido de Execução Orçamentária
Demonstrativo do Resultado Nominal
 Orçamento Fiscal e da Seguridade Social
 Período: Janeiro a Junho / Bimestre: Maio a Junho de 2014

RRFO - Anexo V (LRF Art. 53 inciso III)

RS 1,00

DÍVIDA FISCAL LÍQUIDA	SALDO		
	Em 31/Dez/2013 (a)	Em Abril (b)	Em Junho (c)
DÍVIDA CONSOLIDADA (I)	4.218.140,39	4.113.752,52	4.067.248,90
DEDUÇÕES (II)			
Disponibilidade de Caixa Bruta	6.874.135,46	8.769.989,07	10.094.582,37
Demais Haveres Financeiros			
(-) Restos a Pagar Processados (Exceto Precatórios)	1.272.626,66	112.557,83	112.276,25
DÍVIDA CONSOLIDADA LÍQUIDA (III) = (I - II)	0,00	0,00	0,00
RECEITAS DE PRIVATIZAÇÕES (IV)			
PASSIVOS RECONHECIDOS (V)			
DÍVIDA FISCAL LÍQUIDA (VI) = (III + IV - V)	0,00	0,00	0,00

RESULTADO NOMINAL	PERÍODO DE REFERÊNCIA	
	No Bimestre (c-b)	Até o Bimestre (c-a)
DÍVIDA CONSOLIDADA (I)	0,00	0,00

DISCRIMINAÇÃO DA META FISCAL	VALOR CORRENTE
META DE RESULTADO NOMINAL FIXADA NO ANEXO DE METAS FISCAIS DA LDO PARA O EXERCÍCIO DE REFERÊNCIA	0,00

REGIME PREVIDENCIÁRIO

DÍVIDA FISCAL LÍQUIDA PREVIDENCIÁRIA	SALDO		
	Em 31/Dez/2013	Em Abril	Em Junho
DÍVIDA CONSOLIDADA PREVIDENCIÁRIA (VII)	0,00	0,00	0,00
Passivo Atuarial			
Demais Dívidas			
DEDUÇÕES (II)			
Disponibilidade de Caixa Bruta	0,00	0,00	0,00
Investimentos			
Demais Haveres Financeiros			
(-) Restos a Pagar Processados	0,00	0,00	0,00
DÍVIDA CONSOLIDADA LÍQUIDA (VIII)			
PREVIDENCIÁRIA (IX) = (VII - VIII)	0,00	0,00	0,00
PASSIVOS RECONHECIDOS (X)			
DÍVIDA FISCAL LÍQUIDA PREVIDENCIÁRIA (XI)=(IX-X)	0,00	0,00	0,00

Handwritten signature and stamp of the Municipality of Jaguaribe.

GOVERNO MUNICIPAL DE JAGUARIBE
Relatório Resumido de Execução Orçamentária
Demonstrativo do Resultado Nominal
Orçamento Fiscal e da Seguridade Social
Período: Janeiro a Junho / Bimestre: Maio a Junho de 2014

RREO - Anexo V (LRF, Art. 53, inciso III)

R\$ 1,00




JOSE ABNER NOGUEIRA DIOGENES PINHEIRO
Prefeito Municipal




PUBLICONT ASS. CONTABIL
Manoel Tomás de Aquino Neto
Sócio-Gerente
CRC 13.434/0-2
10/7/2014 773-81

PUBLICONT ASSESSORIA E PLANEJAMENTO
CONTABIL LTDA
Contador / CRC P. 480



ACCORD CONTABILIDADE E AUDITORIA S/S
Asses. em Controle Interno



VALNEI PEIXOTO SILVA
Sec. Municipal de Planej. e Gestão

GOVERNO MUNICIPAL DE JAGUARIBE
Relatório Resumido de Execução Orçamentária
Demonstrativo do Resultado Primário
Orçamento Fiscal e da Seguridade Social
Período: Janeiro a Junho de 2014/Bimestre: Maio e Junho

RRFO - Anexo VI (RF Art. 53 inciso III)

RS 1,00

Receitas	Previsão Atualizada	Receitas Realizadas		
		No Bimestre	Até Bimestre 2014	Até Bimestre 2013
Receitas Primárias Correntes (I)	57.867.000,00	10.403.344,49	32.258.649,70	9.820.369,23
Receitas Tributárias	3.007.200,00	439.107,49	1.262.270,69	271.881,02
Receitas de Contribuições	750.000,00	144.418,49	438.854,46	296.610,51
Receitas Previdenciárias	0,00	0,00	0,00	0,00
Outras Receitas de Contribuições	750.000,00	144.418,49	438.854,46	296.610,51
Receita Patrimonial Líquida	60.000,00	9.690,94	30.137,73	9.259,88
Receita Patrimonial	268.000,00	120.000,73	328.425,78	88.129,80
(-) Aplicações Financeiras	(208.000,00)	(110.309,79)	(298.288,05)	(78.869,92)
Receita de Serviços	4.099.500,00	534.633,72	1.572.577,21	428.591,26
Transferências Correntes	49.760.800,00	9.238.072,26	28.821.325,73	8.794.947,13
Convênios	350.000,00	276.370,00	297.909,91	193.676,29
Outras Transferências Correntes	54.638.000,00	9.834.216,34	29.395.929,90	8.601.270,84
Demais Receitas Correntes	189.500,00	37.421,59	133.483,88	19.079,43
Dívida Ativa	90.000,00	25.630,96	97.629,65	7.576,86
Diversas Receitas Correntes	99.500,00	11.790,63	35.854,23	11.502,57
Receitas de Capital (II)	13.232.325,04	1.866.503,82	4.287.541,21	246.504,99
Operações de Crédito (III)	0,00	0,00	0,00	0,00
Amortização de Empréstimos (IV)	0,00	0,00	0,00	0,00
Alienação de Bens (V)	100.000,00	0,00	0,00	0,00
Transferências de Capital	13.132.325,04	1.866.503,82	4.287.541,21	246.504,99
Convênios	13.132.325,04	1.866.503,82	4.287.541,21	246.504,99
Outras Transferências de Capital	0,00	0,00	0,00	0,00
Outras Receitas de Capital	0,00	0,00	0,00	0,00
Receitas Primárias de Capital (VI) = (II - III - IV - V)	13.132.325,04	1.866.503,82	4.287.541,21	246.504,99
Receita Primária Total (VII) = (I + VI)	70.999.325,04	12.269.848,31	36.546.190,91	10.066.874,22

Despesas	Dotação Atualizada	Despesas Liquidadas		
		No Bimestre	Até Bimestre 2014	Até Bimestre 2013
Despesas Correntes (VIII)	58.763.052,28	11.282.367,38	29.485.617,12	9.728.806,97
Pessoal e Encargos Sociais	32.286.558,29	6.219.059,07	16.362.103,18	6.170.598,88
Juros e Encargos da Dívida (IX)	15.000,00	0,00	3.323,66	0,00
Outras Despesas Correntes	26.461.493,99	5.063.308,31	13.120.190,28	3.558.208,09
Despesas Primárias Correntes (X) = (VIII - IX)	58.748.052,28	11.282.367,38	29.482.293,46	9.728.806,97
Despesas Capital (XI)	13.966.272,76	830.417,79	2.397.672,19	1.080.337,91
Investimentos	13.365.735,40	783.914,17	2.246.780,70	1.036.594,57
Inversões Financeiras	0,00	0,00	0,00	0,00
Concessão de Empréstimos (XII)	0,00	0,00	0,00	0,00
Aquisição de Título de Capital já Integralizado (XIII)	0,00	0,00	0,00	0,00
Demais Inversões Financeiras	0,00	0,00	0,00	0,00
Amortização da Dívida (XIV)	600.537,36	46.503,62	150.891,49	43.743,34
Despesas Primárias de Capital (XV) = (XI - XII - XIII - XIV)	13.365.735,40	783.914,17	2.246.780,70	1.036.594,57
Reserva de Contingência (XVI)	400.000,00	---	---	---
Reserva do RPPS (XVII)	0,00	---	---	---
Despesa Primária Total (XVIII) = (X + XV + XVI + XVII)	72.513.787,68	12.066.281,55	31.729.074,16	10.765.401,54
Resultado Primário (XIX) = (VII - XVIII)	-1.514.462,64	203.566,76	4.817.116,75	-698.527,32

Saldo de Exercício Anteriores	---	---	---	---
-------------------------------	-----	-----	-----	-----

Discriminação da Meta Fiscal	Valor Corrente
Meta de Resultado Primário Fixada no Anexo de Metas Fiscais da LDO para o Exercício de Referência	0,00

Am Jaguaribe


GOVERNO MUNICIPAL DE JAGUARIBE
Relatório Resumido de Execução Orçamentária
Demonstrativo do Resultado Primário
Orçamento Fiscal e da Seguridade Social
Período: Janeiro a Junho de 2014/Bimestre: Maio e Junho

RREO - Anexo VI (LRF, Art. 53, inciso III)

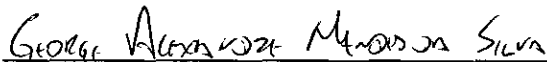
R\$ 1,00



JOSE ARNER NOGUEIRA DIOGENES PINHEIRO
Prefeito Municipal



PUBLICONT ASS CONTABIL
Mairiel Tomás de Aguiar Neto
Socio-Gerente
CPF: 07.189.773-91
PUBLICON ASSESSORIA E PLANEJAMENTO
CONTABIL LTDA
Contador - CRC PI 480



George Alexandre Mendonça Silva
ACCORD CONTABILIDADE E AUDITORIA S/S
Asses. em Controle Interno




VALNEI PEIXOTO SILVA
Sec. Municipal de Planej. e Gestão


REO - Anexo VII (LRF, Art. 52, inciso I, alíneas "a" e "b" do inciso II e §1º)
RREO - Anexo VII (LRF, art. 53, inciso V)


PODERIÓRGÃO	RESTOS A PAGAR PROCESSADOS						RESTOS A PAGAR NÃO PROCESSADOS						
	Inscritos			Pagos	Cancelados	A Pagar	Inscritos		Pagos	Cancelados	A Pagar		
	Em Exercícios Anteriores	Em 31 de Dezembro de 2013	Em Exercícios Anteriores				Em 31 de Dezembro de 2013						
EXECUTIVO													
RESTOS A PAGAR (EXCETO INTRA-ORÇAMENTÁRIOS) (I)													
Gabinete do Prefeito	0,00	1.855,53	0,00	1.055,53	0,00	800,00	0,00	3.150,00	0,00	3.150,00	0,00	0,00	0,00
Secretaria de Planejamento e Gestão	0,00	132.006,87	0,00	104.041,44	0,00	27.965,43	0,00	1.353.873,19	0,00	72.535,62	0,00	1.281.337,57	0,00
Fundo Municipal de Educação	0,00	321.268,84	0,00	294.044,75	0,00	27.224,09	0,00	881.697,79	0,00	424.384,27	0,00	457.313,52	0,00
Secretaria da Cidade e Infra-Estrutura	0,00	461.432,16	0,00	460.677,45	0,00	754,71	0,00	290.573,31	0,00	290.573,31	0,00	0,00	0,00
Sec. de Desenvolvimento Rural, Aquicultura e Meio Ambiente	0,00	29.885,93	0,00	29.885,93	0,00	0,00	0,00	15.500,00	0,00	15.500,00	0,00	0,00	0,00
Fundo Municipal de Saúde	0,00	151.630,60	0,00	151.630,60	0,00	0,00	0,00	942.565,17	0,00	119.744,69	0,00	822.820,48	0,00
Fundo Municipal de Assistência Social	0,00	104.345,92	0,00	90.151,22	0,00	14.194,70	0,00	53.054,13	0,00	33.804,11	0,00	19.250,02	0,00
Secretaria do Esporte, Juventude e Cultura	0,00	7.284,70	0,00	7.284,70	0,00	0,00	0,00	2.600,00	0,00	2.600,00	0,00	0,00	0,00
Serviço Autônomo de Água e Esgoto-Saee	0,00	43.157,58	0,00	21.578,79	0,00	21.578,79	0,00	98.510,92	0,00	41.124,71	0,00	57.386,21	0,00
Secretaria de Desenvolvimento Econômico	0,00	0,00	0,00	0,00	0,00	0,00	0,00	0,00	0,00	0,00	0,00	0,00	0,00
Reserva de Contingência	0,00	0,00	0,00	0,00	0,00	0,00	0,00	0,00	0,00	0,00	0,00	0,00	0,00
LEGISLATIVO													
Camara Municipal de Jaguaribe	0,00	19.758,53	0,00	0,00	0,00	19.758,53	0,00	3.150,00	0,00	0,00	0,00	3.150,00	0,00
RESTOS A PAGAR (INTRA-ORÇAMENTÁRIOS) (II)													
TOTAL (III) = (I + II)	0,00	1.272.626,66	0,00	1.160.350,41	0,00	112.276,25	0,00	3.644.674,51	0,00	1.003.416,71	0,00	2.641.257,80	0,00


GOVERNO MUNICIPAL DE JAGUARIBE
Relatório Resumido de Execução Orçamentária
Restos a Pagar por Poder e Órgão
Orçamento Fiscal e da Seguridade Social
Período: Janeiro a Junho de 2014/Bimestre: Maio e Junho

IREO - Anexo VII (LRF, Art. 52, inciso I, alíneas "a" e "b" do inciso II e §1º)


JOSE ABNER NOGUEIRA DIOGENES PINHEIRO
Prefeito Municipal


ACCORD CONTABILIDADE E AUDITORIA S/S
Asses. em Controle Interno


PUBLICOMAT ASS. CONTABIL
PÚBLICAS de Rio de Janeiro, Neto
PUBLICOMAT ASSOCIADOS DE SERVIÇOS DE
CONTABILIDADE E ANEJAMENTO
CORPORAÇÃO LTDA
CNPJ nº 16.179.991
Condição: CAC PJ 480


VALNEI PEIXOTO SILVA
Sec. Municipal de Planej. e Gestão

GOVERNO MUNICIPAL DE JAGUARIBE
Relatório Resumido da Execução Orçamentária
Demonstrativo das Receitas e Despesas com Manutenção e Desenvolvimento do Ensino - MDE

Orçamentos Fiscal e da Seguridade Social
 Período: Janeiro a Junho de 2014/Bimestre: Maio e Junho

RREO - ANEXO VIII (LDB, art. 72)

R\$ 1,00

RECEITAS DO ENSINO					
RECEITA RESULTANTE DE IMPOSTOS (caput do art. 212 da Constituição)	PREVISÃO INICIAL	PREVISÃO ATUALIZADA	RECEITAS REALIZADAS		
			No Bimestre	Até o Bimestre	%
1 - RECEITAS DE IMPOSTOS	2.865.000,00	2.865.000,00	390.232,59	1.190.705,73	41,56
Imposto de Renda Retido nas Fontes Sobre Rendimentos do Trabalho	110.000,00	110.000,00	108.391,71	390.982,28	355,43
Imposto de Renda Retido nas Fontes sobre Outros Rendimentos	1.165.000,00	1.165.000,00	23.190,46	76.933,78	6,60
Imposto sobre Transmissão "Inter Vivos" de Bens Imóveis e de Direitos Reais sobre Imc	20.000,00	20.000,00	5.034,28	10.627,28	53,13
Imposto sobre Serviços de Qualquer Natureza	1.500.000,00	1.500.000,00	227.985,18	614.532,74	40,96
Receita da Dívida Ativa - IPTU	70.000,00	70.000,00	25.630,96	97.629,65	139,47
2 - RECEITAS DE TRANSFERÊNCIAS CONSTITUCIONAIS LEGAIS	26.156.000,00	26.156.000,00	4.362.571,18	13.647.987,50	52,17
Cota-Parte do Fundo de Participação dos Municípios	19.400.000,00	19.400.000,00	3.249.266,25	9.848.643,01	50,76
Cota-Parte do Imposto Sobre a Propriedade Territorial Rural	6.000,00	6.000,00	28,30	1.045,72	17,42
Transferência Financeira do ICMS - Desoneração - L.C. Nº 87/96	30.000,00	30.000,00	3.662,84	9.157,10	30,52
Cota-Parte do ICMS	6.000.000,00	6.000.000,00	960.011,07	2.971.101,21	49,51
Cota-Parte do IPVA	700.000,00	700.000,00	146.139,44	808.112,15	115,44
Cota-Parte do IPI sobre Exportação	20.000,00	20.000,00	3.463,28	9.928,31	49,64
3 - TOTAL DAS RECEITAS DE IMPOSTOS (1 + 2)	29.021.000,00	29.021.000,00	4.752.803,77	14.838.693,23	0,00
RECEITAS ADICIONAIS PARA FINANCIAMENTO DO ENSINO					
RECEITAS ADICIONAIS PARA FINANCIAMENTO DO ENSINO	PREVISÃO INICIAL	PREVISÃO ATUALIZADA	RECEITAS REALIZADAS		
			No Bimestre	Até o Bimestre	%
4 - RECEITAS DA APLICAÇÃO FINANCEIRA DE OUTROS RECURSOS VINCULADOS A	0,00	0,00	0,00	0,00	0,00
5 - RECEITA DE TRANSFERÊNCIAS DO FNDE	1.555.000,00	1.555.000,00	372.810,29	864.510,38	55,59
Transferências do Salário-Educação	600.000,00	600.000,00	120.228,91	402.945,73	67,15
Transferências Diretas do FNDE referentes ao Programa Dinheiro - Direto na Escola - I	15.000,00	15.000,00	18.780,00	18.780,00	125,20
Transferências Diretas do FNDE referentes ao Programa Nacional de Alimentação Esc	580.000,00	580.000,00	162.696,00	322.279,30	55,56
Transferências Diretas do FNDE referentes ao Programa Nacional de Apoio ao Transp	350.000,00	350.000,00	71.105,38	106.658,07	30,47
Outras Transferências Diretas do Fundo Nacional do Desenvolvimento da Educação - I	10.000,00	10.000,00	0,00	13.847,28	138,47
6 - RECEITA DE TRANSFERÊNCIA DE CONVÊNIOS	0,00	0,00	0,00	0,00	0,00
8 - OUTRAS RECEITAS PARA FINANCIAMENTO DO ENSINO	0,00	0,00	0,00	0,00	0,00
9 - TOTAL DAS RECEITAS PARA FINANCIAMENTO DO ENSINO (4 + 5 + 6 + 7 + 8)	1.555.000,00	1.555.000,00	372.810,29	864.510,38	55,59
FUNDEB					
RECEITA RESULTANTE DE IMPOSTOS (caput do art. 212 da Constituição)	PREVISÃO INICIAL	PREVISÃO ATUALIZADA	RECEITAS REALIZADAS		
			No Bimestre	Até o Bimestre	%
10 - RECEITAS DESTINADAS AO FUNDEB	5.231.200,00	5.231.200,00	872.514,08	2.729.597,00	52,17
Dedução FUNDEB - <FPM>	3.880.000,00	3.880.000,00	649.853,21	1.969.728,47	50,76
Dedução FUNDEB - <ITR>	1.200,00	1.200,00	5,65	209,09	17,42
Dedução FUNDEB - <LC 87/96 ICMS DESON>	6.000,00	6.000,00	732,56	1.831,40	30,52
Dedução FUNDEB - <ICMS>	1.200.000,00	1.200.000,00	192.002,19	594.220,17	49,51
Dedução FUNDEB - <IPVA>	140.000,00	140.000,00	29.227,83	161.622,26	115,44
Dedução FUNDEB - <IPI>	4.000,00	4.000,00	692,64	1.985,61	49,64
11 - RECEITAS RECEBIDAS PELO FUNDEB	18.041.000,00	18.041.000,00	3.748.855,59	10.398.894,12	57,64
11.1 - Transferências de Recursos do FUNDEB	13.531.000,00	13.531.000,00	2.377.443,29	7.463.292,71	55,15
11.2 - Complementação da União ao FUNDEB	4.510.000,00	4.510.000,00	1.371.412,30	2.935.601,41	65,09
12 - RESULTADOS DAS TRANFERÊNCIAS DO FUNDEB (11.1 - 10)	8.299.800,00	8.299.800,00	1.504.929,21	4.733.695,71	57,03
Acréscimo Resultante das Transferência do FUNDEB					

GOVERNO MUNICIPAL DE JAGUARIBE
Relatório Resumido da Execução Orçamentária

Demonstrativo das Receitas e Despesas com Manutenção e Desenvolvimento do Ensino - MDE

Orçamentos Fiscal e da Seguridade Social

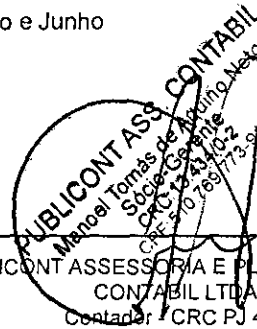
Período: Janeiro a Junho de 2014/Bimestre: Maio e Junho

RREO - ANEXO VIII (LDB. art. 72)

R\$ 1,00




JOSE ABNER NOGUEIRA DIOGENES PINHEIRO
Prefeito Municipal




PUBLICONT ASS. CONTABIL
Manoel Tomás de Aguiar Neto
Sócio-Gestor
CRC RJ 03.102
CPF 570.789.773-91

PUBLICONT ASSESSORIA E PLANEJAMENTO
CONTABIL LTDA
Contador - CRC PJ 480



ACCORD CONTABILIDADE E AUDITORIA S/S
Asses. em Controle Interno



VALNEI PEIXOTO SILVA
Sec. Municipal de Planej. e Gestão

GOVERNO MUNICIPAL DE JAGUARIBE
Relatório Resumido da Execução Orçamentária

Demonstrativo das Receitas e Despesas com Manutenção e Desenvolvimento do Ensino - MDE

Orçamentos Fiscal e da Seguridade Social

Período: Janeiro a Junho de 2014/Bimestre: Maio e Junho

RREO - ANEXO VIII (LDB, art. 72)

R\$ 1,00

DESPESAS DO FUNDEB	DOTAÇÃO INICIAL	DOTAÇÃO ATUALIZADA	DESPESAS LIQUIDADAS		
			No Bimestre	Até o Bimestre	%
13 - PAGAMENTO DOS PROFISSIONAIS DO MAGISTÉRIO	21.831.926,00	23.056.640,65	2.330.065,11	6.094.445,97	58,60
13.1 - Com Educação Infantil	2.760.000,00	3.185.839,23	425.512,85	1.116.185,70	35,03
13.2 - Com Ensino Fundamental	19.071.926,00	19.870.801,42	1.904.552,26	4.978.260,27	25,05
13.3 - Com Educação Básica	50.000,00	0,00	0,00	0,00	0,00
14 - OUTRAS DESPESAS	21.831.926,00	23.056.640,65	0,00	0,00	0,00
14.1 - Com Educação Infantil	2.760.000,00	3.185.839,23	84.463,42	231.937,96	7,28
14.2 - Com Ensino Fundamental	19.071.926,00	19.870.801,42	595.932,75	1.737.465,57	8,74
14.3 - Com Educação Básica	50.000,00	0,00	0,00	0,00	0,00
15 - TOTAL DAS DESPESAS DO FUNDEB (13 + 14)	43.763.852,00	46.113.281,30	3.010.461,28	8.063.849,50	17,48

DEDUÇÕES PARA FINS DE LIMITE DO FUNDEB PARA PAGAMENTO DOS PROFISSIONAIS DO MAGISTÉRIO	VALOR
16 - RESTOS A PAGAR INSCRITOS NO EXERCÍCIO SEM DISPONIBILIDADE FINANCEIRA DE RECURSOS DO FUNDEB	0,00
17 - DESPESAS CUSTEADAS COM O SUPERÁVIT FINANCEIRO DO EXERCÍCIO ANTERIOR DO FUNDEB	0,00
18 - TOTAL DAS DEDUÇÕES CONSIDERADAS PARA FINS DE LIMITE DO FUNDEB (16 + 17)	0,00
19 - MÍNIMO DE 60% NA REMUNERAÇÃO DO MAGISTÉRIO COM EDUCAÇÃO INFANTIL E ENSINO FUNDAMENTAL (13 / 11) x 100) %	0,00

CONTROLE DA UTILIZAÇÃO DE RECURSOS NO EXERCÍCIO SUBSEQUENTE	VALOR
20 - RECURSOS RECEBIDOS DO FUNDEB EM [EXERCÍCIO_ ANTERIOR] QUE NÃO FORAM UTILIZADOS	0,00
21 - DESPESAS CUSTEADAS COM O SALDO DO ITEM 20 ATÉ O 1º TRIMESTRE DE [EXERCÍCIO]	0,00

MANUTENÇÃO E DESENVOLVIMENTO DO ENSINO - DESPESAS CUSTEADAS COM A RECEITA RESULTANTE DE IMPOSTOS E RECURSOS DO FUNDEB

RECEITAS COM AÇÕES TÍPICAS DE MDE	PREVISÃO INICIAL	PREVISÃO ATUALIZADA	RECEITAS REALIZADAS		
			No Bimestre	Até o Bimestre	%
22 - IMPOSTOS E TRANSFERÊNCIAS DESTINADAS À MDE (25% de 3)	7.255.250,00	7.255.250,00	1.188.200,94	3.709.673,30	51,13

DESPESAS COM AÇÕES TÍPICAS DE MDE	DOTAÇÃO INICIAL	DOTAÇÃO ATUALIZADA	DESPESAS LIQUIDADAS		
			No Bimestre	Até o Bimestre	%
23 - EDUCAÇÃO INFANTIL	2.760.000,00	3.185.839,23	679.499,28	1.737.152,51	54,52
24 - ENSINO FUNDAMENTAL	19.071.926,00	19.870.801,42	3.636.174,78	9.881.761,72	49,73
25 - ENSINO MÉDIO	605.000,00	605.000,00	181.745,57	409.686,19	67,71
26 - ENSINO SUPERIOR	90.000,00	90.000,00	10.000,00	12.000,00	13,33
27 - ENSINO PROFISSIONAL NÃO INTEGRADO AO ENSINO REGULAR	0,00	0,00	0,00	0,00	0,00
28 - OUTRAS	3.771.910,00	2.735.641,00	366.602,67	1.258.051,08	45,98
29 - TOTAL DAS DESPESAS COM AÇÕES TÍPICAS DE MDE (23 + 24 + 25 + 26 + 27 + 28)	26.298.836,00	26.487.281,65	4.874.022,30	13.298.651,50	50,20

DEDUÇÕES CONSIDERADAS PARA FINS DE LIMITE CONSTITUCIONAL	VALOR
30 - RESULTADO LÍQUIDO DAS TRANSFERÊNCIAS DO FUNDEB = (12)	4.733.695,71
31 - DESPESAS CUSTEADAS COM A COMPLEMENTAÇÃO DO FUNDEB NO EXERCÍCIO	2.935.601,41
32 - RECEITA DE APLICAÇÃO FINANCEIRA DOS RECURSOS DO FUNDEB ATÉ O BIMESTRE = (50 h)	0,00
33 - DESPESAS CUSTEADAS COM O SUPERÁVITE FINANCEIRO, DO EXERCÍCIO ANTERIOR, DO FUNDEB	0,00
34 - DESPESAS CUSTEADAS COM O SUPERÁVIT FINANCEIRO, DO EXERCÍCIO ANTERIOR, DE OUTROS RECURSOS DE IMPOSTOS	0,00
35 - RESTOS A PAGAR INSCRITOS NO EXERCÍCIO ANTERIOR SEM DISPONIBILIDADE FINANCEIRA DE RECURSOS DE IMPOSTOS VINCULADOS AO	0,00
36 - CANCELAMENTO, NO EXERCÍCIO, DE RESTOS A PAGAR INSCRITOS COM DISPONIBILIDADE FINANCEIRA DE RECURSOS DE IMPOSTOS VINCL	0,00
37 - TOTAL DAS DEDUÇÕES CONSIDERADAS PARA FINS DE LIMITE CONSTITUCIONAL (30 + 31 + 32 + 33 + 34 + 35 + 36)	7.669.297,12
38 - TOTAL DAS DESPESAS PARA FINS DE LIMITE (29 - 37)	5.629.354,38
39 - MÍNIMO DE 25% DAS RECEITAS RESULTANTE DE IMPOSTOS EM MDE ((38 / 3) * 100)	37,93

OUTRAS INFORMAÇÕES PARA CONTROLE					
OUTRAS DESPESAS CUSTEADAS COM RECEITAS ADICIONAIS PARA FINANCIAMENTO DO ENSINO	DOTAÇÃO INICIAL	DOTAÇÃO ATUALIZADA	DESPESAS LIQUIDADAS		
			No Bimestre	Até o Bimestre	%

GOVERNO MUNICIPAL DE JAGUARIBE
Relatório Resumido da Execução Orçamentária
Demonstrativo das Receitas e Despesas com Manutenção e Desenvolvimento do Ensino - MDE
Orçamentos Fiscal e da Seguridade Social
Período: Janeiro a Junho de 2014/Bimestre: Maio e Junho


RREO - ANEXO VIII (LDB, art. 72)

R\$ 1,00

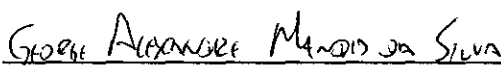
OUTRAS INFORMAÇÕES PARA CONTROLE					
OUTRAS DESPESAS CUSTEADAS COM RECEITAS ADICIONAIS PARA FINANCIAMENTO DO ENSINO	DOTAÇÃO INICIAL	DOTAÇÃO ATUALIZADA	DESPESAS LIQUIDADAS		
			No Bimestre	Até o Bimestre	%
40 - DESPESAS CUSTEADAS COM A APLICAÇÃO FINANCEIRA DE OUTROS RECURSOS	0,00	0,00	0,00	0,00	0,00
41 - DESPESAS CUSTEADAS COM A CONTRIBUIÇÃO SOCIAL DO SALÁRIO-EDUCAÇÃO	0,00	0,00	0,00	0,00	0,00
42 - DESPESAS CUSTEADAS COM A OPERAÇÕES DE CRÉDITO	0,00	0,00	0,00	0,00	0,00
43 - DESPESAS CUSTEADAS COM OUTRAS RECEITAS PARA FINANCIAMENTO DO E	0,00	0,00	0,00	0,00	0,00
44 - TOTAL DAS OUTRAS DESPESAS CUSTEADAS COM RECEITAS ADICIONAIS PAR	0,00	0,00	0,00	0,00	0,00
45 - TOTAL GERAL DAS DESPESAS (29 + 44)	0,00	0,00	0,00	0,00	0,00
RESTOS A PAGAR INSCRITOS COM DISPONIBILIDADE FINANCEIRA DE RECURSOS DE IMPOSTOS VINCULADOS AO ENSINO	SALDO ATÉ O BIMESTRE		CANCELADOS EM 2014 (g)		
46 - RESTOS A PAGAR DE DESPESAS COM FUNDEB	0,00		0,00		
FLUXO FINANCEIRO DOS RECURSOS			VALOR		
			FUNDEB (h)	FUNDEF	
47 - SALDO FINANCEIRO EM 31 DE DEZEMBRO DE [EXERCÍCIO ANTERIOR]			0,00	0,00	
48 - (+) INGRESSO DE RECURSOS ATÉ O BIMESTRE			0,00	0,00	
49 - (-) PAGAMENTOS EFETUADOS ATÉ O BIMESTRE			0,00	0,00	
50 - (+) RECEITA DE APLICAÇÃO FINANCEIRA DOS RECURSOS ATÉ O BIMESTRE			0,00	0,00	
51 - (=) SALDO FINANCEIRO NO EXERCÍCIO ATUAL			0,00	0,00	
52 - SALDO ATUAL DAS CONTAS BANCÁRIAS DE VINCULAÇÃO AO FUNDEB 60% e 40% (((47 + 48) - 49) + 50)			0,00	0,00	



JOSE ABNER NOGUEIRA DIOGENES PINHEIRO
Prefeito Municipal



PUBLICONT ASSESSORIA E PLANEJAMENTO
CONTABIL LTDA
Contador - CRC RJ 480



ACCORD CONTABILIDADE E AUDITORIA S/S
Asses. em Controle Interno



VALNEI PEIXOTO SILVA
Sec. Municipal de Planej. e Gestão

GOVERNO MUNICIPAL DE JAGUARIBE
Relatório Resumido de Execução Orçamentária
Demonstrativo das Receitas de Operações de Crédito e Despesas de Capital
Orçamento Fiscal e da Seguridade Social
Período: Janeiro a Junho de 2014/Bimestre: Maio e Junho


RREO - Anexo IX (LRF, Art. 52, inciso I, alíneas "a" e "b" do inciso II e §1º)

R\$ 1,00

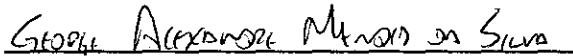
RECEITAS	PREVISÃO ATUALIZADA (a)	RECEITAS REALIZADAS Até o Bimestre (b)		SALDO NÃO REALIZADO (c) = (a - b)
RECEITAS DE OPERAÇÕES DE CRÉDITO (I)	0,00	0,00		0,00
DESPESAS	DOTAÇÃO ATUALIZADA (d)	DESPESAS EXECUTADAS Até o Bimestre		SALDO NÃO EXECUTADO (g) = (d - (e + f))
		LIQUIDADAS (e)	INSCRITAS EM RESTOS A PAGAR NÃO PROCESSADOS (f)	
DESPESAS DE CAPITAL	13.966.272,76	2.397.672,19	4.068.415,44	7.500.185,13
DESPESAS DE CAPITAL LÍQUIDA (II)	13.966.272,76	2.397.672,19	4.068.415,44	7.500.185,13
RESULTADO PARA APURAÇÃO DA REGRA DE OURO (III) = (I - II)	-13.966.272,76	-6.466.067,63		-7.500.185,13




JOSE ABNER NOGUEIRA DIOGENES PINHEIRO
Prefeito Municipal



PUBLICONT ASS. CONTABILIDADE E AUDITORIA LTDA
CONTABILIDADE E PLANEJAMENTO
Contador - CRC PJ 480



ACCORD CONTABILIDADE E AUDITORIA S/S
Asses. em Controle Interno



VALNEI PEIXOTO SILVA
Sec. Municipal de Planej. e Gestão


GOVERNO MUNICIPAL DE JAGUARIBE
Relatório Resumido da Execução Orçamentária
Demonstrativo da Projeção do Regime Próprio de Previdência dos Servidores
Orçamentos da Seguridade Social

Período: Janeiro a Junho de 2014/Bimestre: Maio e Junho


RREO - ANEXO X (LRF, art. 53, § 1º, inciso II)

R\$ 1,00

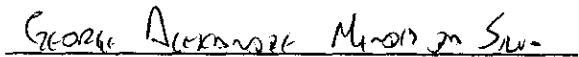
EXERCÍCIO	RECEITAS PREVIDENCIÁRIAS (a)	DESPESAS PREVIDENCIÁRIAS (a)	RESULTADO PREVIDENCIÁRIO (c) = (a - b)	SALDO FINANCEIRO DO EXERCÍCIO (d) = ("d" exercício anterior) + (c)
	0,00	0,00	0,00	0,00



JOSE ABNER NOGUEIRA DIOGENES PINHEIRO
Prefeito Municipal



PUBLICONTO ASS. CONTABIL
Assessoria em Planejamento
CONTABIL LTDA
Contador - CRC PJ 480



ACCORD CONTABILIDADE E AUDITORIA S/S
Asses. em Controle Interno



VALNEI PEIXOTO SILVA
Sec. Municipal de Planej. e Gestão

GOVERNO MUNICIPAL DE JAGUARIBE
Relatório Resumido de Execução Orçamentária
Demonstrativo das Receita de Alienação de Ativos e Aplicação dos Recursos
Orçamento Fiscal e da Seguridade Social
Período: Janeiro a Junho de 2014/Bimestre: Maio e Junho


RREO - Anexo XI (LRF, Art. 52, inciso I, alíneas "a" e "b" do inciso II e §1º)


RS 1,00

RECEITAS	PREVISÃO ATUALIZADA (a)	RECEITAS REALIZADAS Até o Bimestre (b)		SALDO NÃO REALIZADO (c) = (a - b)
		LIQUIDADAS (e)	INSCRITAS EM RESTOS A PAGAR NÃO PROCESSADOS (f)	
RECEITAS DE CAPITAL - ALIENAÇÃO DE ATIVOS (I) Alienação de Bens Móveis	100.000,00	0,00		100.000,00
DESPESAS	DOTAÇÃO ATUALIZADA (d)	DESPESAS EXECUTADAS Até o Bimestre		SALDO NÃO EXECUTADO (g) = (d - (e + f))
		LIQUIDADAS (e)	INSCRITAS EM RESTOS A PAGAR NÃO PROCESSADOS (f)	
APLICAÇÃO DOS RECURSOS DA ALIENAÇÃO DE ATIVOS (II) DESPESA DE CAPITAL				
Investimentos	15.801.984,40	0,00	0,00	15.801.984,40
Amortização da Dívida	800.537,36	0,00	0,00	800.537,36
DESPESAS CORRENTES DOS REGIMES DE PREVIDÊNCIA				
Regime Geral da Previdência Social	0,00	0,00	0,00	0,00
Regime Próprio de Previdência dos Servidores	0,00	0,00	0,00	0,00
SALDO FINANCEIRO A APLICAR	2013 (h)	2014 (i) = (Ib - (IIe + II f))		SALDO ATUAL (j) = (IIh + IIIj)
VALOR (III)	0,00	0,00		0,00

Fonte:


JOSE ABNER NOGUEIRA DROGÃES PINHEIRO
Prefeito Municipal


PUBLICONT ASS. CONTÁBIL
PÚBLICA do Município de Jaguaribe
MONTASSESSORIA E PLANEJAMENTO
CONTÁBIL/ITRA
Contador - CRC/PJ 180


George Alvarado Mendes da Silva
ACCORD CONTABILIDADE E AUDITORIA S/S
Asses. em Controle Interno


VALNEI PEIXOTO SILVA
Sec. Municipal de Planej. e Gestão

GOVERNO MUNICIPAL DE JAGUARIBE
Relatório Resumido da Execução Orçamentária
Demonstrativo da Receita e Despesa com Ações de Serviços Públicos de Saúde

Orçamentos Fiscal e da Seguridade Social

Período: Janeiro a Junho de 2014/Bimestre: Maio e Junho

RREO - ANEXO XII (ADCT. art. 77)

RS\$ 1,00

RECEITAS	PREVISÃO INICIAL	PREVISÃO ATUALIZADA	RECEITAS REALIZADAS	
			Até o Bimestre	%
RECEITA DE IMPOSTOS	2.952.200,00	2.952.200,00	1.190.705,73	40,33
Imposto de Renda Retido nas Fontes Sobre Rendimentos do Trabalho	110.000,00	110.000,00	390.982,28	355,43
Imposto de Renda Retido nas Fontes sobre Outros Rendimentos	1.165.000,00	1.165.000,00	76.933,78	6,60
Imposto sobre Transmissão "Inter Vivos" de Bens Imóveis e de Direitos Reais sobre Imc	20.000,00	20.000,00	10.627,28	53,13
Imposto sobre Serviços de Qualquer Natureza	1.500.000,00	1.500.000,00	614.532,74	40,96
Receita da Dívida Ativa - IPTU	70.000,00	70.000,00	97.629,65	139,47
RECEITAS DE TRANSFERÊNCIAS CONSTITUCIONAIS LEGAIS	26.706.000,00	26.706.000,00	13.647.987,50	51,10
Cota-Parte do Fundo de Participação dos Municípios	19.400.000,00	19.400.000,00	9.848.643,01	50,76
Cota-Parte do Imposto Sobre a Propriedade Territorial Rural	6.000,00	6.000,00	1.045,72	17,42
Transferência Financeira do ICMS - Desoneração - L.C. Nº 87/96	30.000,00	30.000,00	9.157,10	30,52
Cota-Parte do ICMS	6.000.000,00	6.000.000,00	2.971.101,21	49,51
Cota-Parte do IPVA	700.000,00	700.000,00	808.112,15	115,44
Cota-Parte do IPI sobre Exportação	20.000,00	20.000,00	9.928,31	49,64
TOTAL	29.021.000,00	29.021.000,00	14.838.693,23	51,13

DESPESAS CORRENTES (Por Grupo de Natureza da Despesa)	DOTAÇÃO INICIAL	DOTAÇÃO ATUALIZADA	DESPESAS LIQUIDADAS	
			Até o Bimestre	%
DESPESAS CORRENTES	12.257.100,00	13.497.967,90	7.285.856,05	53,97
Pessoal e Encargos Sociais	7.973.000,00	8.042.397,90	4.790.457,02	59,56
Juros e Encargos da Dívida	0,00	0,00	0,00	0,00
Outras Despesas Correntes	4.284.100,00	5.455.570,00	2.495.399,03	45,74
DESPESAS DE CAPITAL	1.068.800,00	2.048.300,00	101.319,52	4,94
Investimentos	998.800,00	2.028.300,00	101.319,52	4,99
Inversões Financeiras	0,00	0,00	0,00	0,00
Amortização da Dívida	70.000,00	20.000,00	0,00	0,00
TOTAL (IV)	13.325.900,00	15.546.267,90	7.387.175,57	0,00

DESPESAS PRÓPRIAS COM AÇÕES E SERVIÇOS PÚBLICOS DE SAÚDE	DOTAÇÃO INICIAL	DOTAÇÃO ATUALIZADA	DESPESAS LIQUIDADAS	
			Até o Bimestre	%
DESPESAS COM SAÚDE (V) = (IV)	13.325.900,00	15.546.267,90	7.387.175,57	47,51
(-) DESPESAS COM INATIVOS E PENSIONISTAS	0,00	0,00	0,00	0,00
(-) DESPESAS CUSTEADAS COM OUTROS RECURSOS DESTINADOS À SAÚDE	2.699.311,30	2.699.311,30	2.699.311,30	100,00
Recursos de Transferências do Sistema Único de Saúde	0,00	0,00	0,00	0,00
Recursos de Operações de Crédito	0,00	0,00	0,00	0,00
Outros Recursos	0,00	0,00	0,00	0,00
(-) RESTOS A PAGAR INSCRITOS NO EXERCÍCIO SEM DISPONIBILIDADE FINANCEIRA	0,00	0,00	0,00	0,00
TOTAL DAS DESPESAS PRÓPRIAS COM AÇÕES E SERVIÇOS PÚBLICOS DE SAÚDE	10.626.588,70	12.846.956,60	4.687.864,27	36,49

CONTROLE DE RESTOS A PAGAR VINCULADOS À SAÚDE INSCRITOS EM EXERCÍCIOS ANTERIORES	RESTOS A PAGAR INSCRITOS COM DISPONIBILIDADE FINANCEIRA DE RECURSOS PRÓPRIOS VINCULADOS	
	Inscritos em Exercícios Anteriores	Cancelado em 2014 (f)
RESTOS A PAGAR DE DESPESAS PRÓPRIAS COM AÇÕES E SERVIÇOS PÚBLICOS DE SAÚDE (VII)	0,00	0,00

PARTICIPAÇÃO DAS DESPESAS COM AÇÕES E SERVIÇOS PÚBLICOS DE SAÚDE NA RECEITA DE IMPOSTOS LÍQUIDA E TRANSFERÊNCIAS CONSTITUCIONAIS LEGAIS - LIMITE CONSTITUCIONAL <math>\leq \%> ((VI - VII f) / I)	31,59
---	-------

DESPESAS COM SAÚDE (Por Subfunção)	DOTAÇÃO INICIAL	DOTAÇÃO ATUALIZADA	DESPESAS LIQUIDADAS	
			Até o Bimestre	%
Administração Geral	2.512.800,00	2.970.747,90	1.626.851,01	54,76
Atenção Básica	10.072.100,00	11.975.170,00	5.494.474,53	45,88

Handwritten signature and initials:
 [Signature] [Initials]

GOVERNO MUNICIPAL DE JAGUARIBE
Relatório Resumido da Execução Orçamentária
Demonstrativo da Receita e Despesa com Ações de Serviços Públicos de Saúde
Orçamentos Fiscal e da Seguridade Social

Período: Janeiro a Junho de 2014/Bimestre: Maio e Junho


RREO - ANEXO XII (ADCT. art. 77)

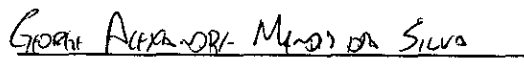
R\$ 1,00

DESPESAS COM SAÚDE (Por Subfunção)	DOTAÇÃO INICIAL	DOTAÇÃO ATUALIZADA	DESPESAS LIQUIDADAS	
			Até o Bimestre	%
Assistência Hospitalar e Ambulatorial	50.000,00	0,00	0,00	0,00
Suporte Profilático e Terapêutico	3.000,00	3.000,00	0,00	0,00
Vigilância Sanitária	688.000,00	597.350,00	265.850,03	44,50
TOTAL	13.325.900,00	15.546.267,90	7.387.175,57	47,51




JOSE ABNER NOGUEIRA DIOGENES PINHEIRO
Prefeito Municipal


PUBLICONT ASS CONTABIL
M. de Tomás de Aquino Neto
Gerente
R. 10-2
13.173-90
PÚBLICONT ASS CONTABILIDADE E AUDITORIA LTDA
Contador - CRC PJ 480



GEORGE ALEXANDRI MENDES DA SILVA
ACCORD CONTABILIDADE E AUDITORIA S/S
Asses. em Controle Interno



VALNEI PEIXOTO SILVA
Sec. Municipal de Planej. e Gestão

GOVERNO MUNICIPAL DE JAGUARIBE
Relatório Resumido da Execução Orçamentária
Demonstrativo das Parcerias Público-Privadas

Orçamentos Fiscal e da Seguridade Social

Período: Janeiro a Junho de 2014/Bimestre: Maio e Junho

RRREO - ANEXO XIII (Lei nº 11.079, de 30.12.2004, arts. 22, 25 e 28)


R\$ 1,00

ESPECIFICAÇÃO	SALDO TOTAL EM 31 DE DEZEMBRO DO EXERCÍCIO ANTERIOR (a)	REGISTROS EFETUADOS EM 2014		SALDO TOTAL
		No Bimestre	Até o Bimestre (b)	
TOTAL DE ATIVOS	0,00	0,00	0,00	0,00
Direitos Futuros	0,00	0,00	0,00	0,00
Ativos Contabilizados na SPE	0,00	0,00	0,00	0,00
Contrapartida parameter Provisões de PPP	0,00	0,00	0,00	0,00
TOTAL DE PASSIVOS (I)	0,00	0,00	0,00	0,00
Obrigações Não Relacionadas a Serviços	0,00	0,00	0,00	0,00
Contrapartida para Ativos da SPE	0,00	0,00	0,00	0,00
Provisões de PPP	0,00	0,00	0,00	0,00
GARANTIAS DE PPP (II)	0,00	0,00	0,00	0,00
SALDO LÍQUIDO DE PASSIVOS DE PPP (III) = (I - II)	0,00	0,00	0,00	0,00
PASSIVOS CONTINGENTES	0,00	0,00	0,00	0,00
Contraprestações Futuras	0,00	0,00	0,00	0,00
Riscos Não Provisionados	0,00	0,00	0,00	0,00
Outros Passivos Contingentes	0,00	0,00	0,00	0,00
ATIVOS CONTINGENTES	0,00	0,00	0,00	0,00
Serviços Futuros	0,00	0,00	0,00	0,00
Outros Ativos Contingentes	0,00	0,00	0,00	0,00

DESPESAS DE PPP	EXERCÍCIO ANTERIOR	EXERCÍCIO CORRENTE (EC)	<EC+1>	<EC+2>	<EC+3>	<EC+4>	<EC+5>	<EC+6>	<EC+7>	<EC+8>	<EC+9>
Do Ente Federado	0,00	0,00	0,00	0,00	0,00	0,00	0,00	0,00	0,00	0,00	0,00
Das Estatais Não-Dependentes	0,00	0,00	0,00	0,00	0,00	0,00	0,00	0,00	0,00	0,00	0,00
TOTAL DAS DESPESAS	0,00	0,00	0,00	0,00	0,00	0,00	0,00	0,00	0,00	0,00	0,00
RECEITA CORRENTE LÍQUIDA (RCL)	0,00	0,00	0,00	0,00	0,00	0,00	0,00	0,00	0,00	0,00	0,00
TOTAL DAS DESPESAS / RCL (%)	0,00	0,00	0,00	0,00	0,00	0,00	0,00	0,00	0,00	0,00	0,00

Nota:


JOSE ABNER NOGUEIRA DIOGENES PINHEIRO
Prefeito Municipal


PUBLICONT ASS. CONTABIL
PÚBLICA DE CONTABILIDADE E AUDITORIA NETO
PÚBLICA DE CONTABILIDADE E AUDITORIA NETO
PUBLICONT ASS. CONTABIL LTDA
Contador - CRC PJ 480


ACCORD CONTABILIDADE E AUDITORIA S/S
Asses. em Controle Interno

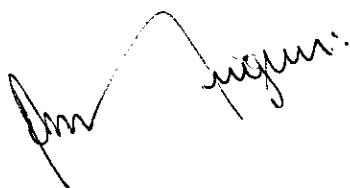

VALNEI PEIXOTO SILVA
Sec. Municipal de Planej. e Gestão

GOVERNO MUNICIPAL DE JAGUARIBE
Relatório Resumido de Execução Orçamentária
Demonstrativo Simplificado do Relatório Resumido da Execução Orçamentária
Orçamento Fiscal e da Seguridade Social
Período: Janeiro a Junho de 2014/Bimestre: Maio e Junho

RREO - Anexo XIV (LRF, Art. 52, inciso I, alíneas "a" e "b" do inciso II e §1º)

R\$ 1,00

BALANÇO ORÇAMENTÁRIO	No Bimestre		Até o Bimestre	
RECEITAS				
PREVISÃO INICIAL		71.453.325,04		71.453.325,04
PREVISÃO ATUALIZADA		71.453.325,04		71.453.325,04
RECEITAS REALIZADAS		12.380.158,10		34.987.396,04
DÉFICIT ORÇAMENTÁRIO		0,00		0,00
SALDOS DE EXERCÍCIOS ANTERIORES		0,00		0,00
DESPESAS				
DOTAÇÃO INICIAL		71.453.325,04		71.453.325,04
CRÉDITOS ADICIONAIS		1.676.000,00		1.676.000,00
DOTAÇÃO ATUALIZADA		73.129.325,04		73.129.325,04
DESPESA EMPENHADA		10.131.466,91		56.375.812,95
DESPESA LIQUIDADADA		12.112.785,17		34.987.396,04
SUPERÁVIT ORÇAMENTÁRIO		3.104.106,73		3.104.106,73
DESPESA POR FUNÇÃO/SUBFUNÇÃO				
		No Bimestre		Até o Bimestre
DESPESAS EMPENHADAS		10.131.466,91		56.375.812,95
DESPESAS LIQUIDADADAS		12.112.785,17		31.883.289,31
RECEITA CORRENTE LÍQUIDA - RCL				Até o Bimestre
RECEITA CORRENTE LÍQUIDA				60.112.014,94
RECEITAS E DESPESAS DOS REGIMES DE PREVIDÊNCIA		No Bimestre		Até o Bimestre
Regime Geral de Previdência Social				
RECEITAS PREVIDENCIÁRIAS REALIZADAS GERAL		0,00		0,00
DESPESAS PREVIDENCIÁRIAS LIQUIDADAS GERAL		0,00		0,00
RESULTADO PREVIDENCIÁRIO GERAL		0,00		0,00
Regime Próprio de Previdência dos Servidores				
RECEITAS PREVIDENCIÁRIAS REALIZADAS RPPS		0,00		0,00
DESPESAS PREVIDENCIÁRIAS LIQUIDADAS RPPS		0,00		0,00
RESULTADO PREVIDENCIÁRIO RPPS		0,00		0,00
RESULTADOS NOMINAL E PRIMÁRIO	Meta Fixada no AMF da LDO (a)	Resultado Apurado Até o Bimestre (b)	% em Relação à Meta (b/a)	
RESULTADO NOMINAL	0,00	0,00	0,00	
RESULTADO PRIMÁRIO	0,00	-5.330.542,88	0,00	
RESTOS A PAGAR POR PODER E MINISTÉRIO PÚBLICO	Inscrição	Cancelamento Até o Bimestre	Pagamento Até o Bimestre	Saldo a Pagar
RESTOS A PAGAR PROCESSADOS				
Poder Executivo	1.252.868,13	0,00	1.160.350,41	92.517,72
Poder Legislativo	19.758,53	0,00	0,00	19.758,53
RESTOS A PAGAR NÃO PROCESSADOS				
Poder Executivo	3.641.524,51	0,00	1.003.416,71	2.638.107,80
Poder Legislativo	3.150,00	0,00	0,00	3.150,00
TOTAL	4.917.301,17	0,00	2.163.767,12	2.753.534,05
DESPESAS COM AÇÕES TÍPICAS DE MDE	Valor Apurado Até o Bimestre	Limites Constitucionais Anuais		
		% Mínimo a Aplicar no Exercício	% Aplicado Até o Bimestre	
Mínimo Anual de <18% / 25%> das Receitas de Impostos em	5.629.354,38	25,00	37,93	
Mínimo Anual de 60% do FUNDEB na Remuneração do	6.094.445,97	60,00	58,60	




GOVERNO MUNICIPAL DE JAGUARIBE
Relatório Resumido de Execução Orçamentária
Demonstrativo Simplificado do Relatório Resumido da Execução Orçamentária
Orçamento Fiscal e da Seguridade Social
Período: Janeiro a Junho de 2014/Bimestre: Maio e Junho


BREO - Anexo XIV (LRF, Art. 52, inciso I, alíneas "a" e "b" do inciso II e §1º)

R\$ 1,0

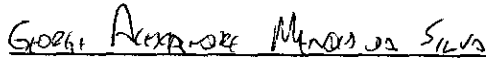
RECEITAS DE OPERAÇÕES DE CRÉDITO E DESPESAS DE CAPITAL	Valor Apurado Até o Bimestre	Saldo Não Realizado
Receitas de Operações de Crédito	0,00	0,00
Despesa de Capital Líquida	2.397.672,19	7.500.185,13
RECEITA DE ALIENAÇÃO DE ATIVOS E APLICAÇÃO DOS RECURSOS	Valor Apurado Até o Bimestre	Saldo a Realizar
Receita de Capital Resultante da Alienação de Ativos	0,00	100.000,00
Aplicação dos Recursos da Alienação de Ativos	0,00	0,00
DESPESAS COM AÇÕES E SERVIÇOS PÚBLICOS DE SAÚDE	Valor Apurado Até o Bimestre	Limite Constitucional Anual
		% Mínimo a Aplicar no Exercício
		% Aplicado Até o Bimestre
Despesas Próprias com Ações e Serviços Públicos de Saúde	4.687.864,27	15,00
		31,59



JOSE ABNER NOGUEIRA DIOGENES PINHEIRO
Prefeito Municipal



PUBLICONT ASSESSORIA E PLANEJAMENTO
CONTABIL LTDA
Contador - CRC RJ 480



ACCORD CONTABILIDADE E AUDITORIA S/S
Asses. em Controle Interno



VALNEI PEIXOTO SILVA
Sec. Municipal de Planej. e Gestão