

Estado do Ceará
GOVERNO MUNICIPAL DE JAGUARIBE
EDITAL DE PUBLICAÇÃO Nº 2014.01.30-1

O PREFEITO MUNICIPAL de Jaguaribe - Estado do Ceará, Cidadão JOSE ABNER NOGUEIRA DIOGENES PINHEIRO, em pleno exercício do cargo e no uso competente de suas atribuições, notadamente as conferidas pelo Art. 28, Inciso X, da Constituição do Estado do Ceará, RESOLVE publicar mediante afixação nos locais de amplo acesso do público em geral no âmbito do Município de Jaguaribe/CE, bem como na Internet, através do site www.publicont.com.br, o RELATÓRIO RESUMIDO DA EXECUÇÃO ORÇAMENTÁRIA - RREO, atinente ao 6º BIMESTRE do exercício financeiro de 2013.

PUBLIQUE-SE, DIVULGUE-SE, CUMPRA-SE.


Paço do Poder Executivo Municipal de Jaguaribe - Estado do Ceará.
Em, 30 de Janeiro de 2014.


JOSE ABNER NOGUEIRA DIOGENES PINHEIRO
PREFEITO MUNICIPAL

DECLARAÇÃO

Em cumprimento ao art. 7º da Instrução Normativa do TCM nº 03/2000, **DECLARO** para fins de prova junto a esse Órgão de Controle Externo, que a **GOVERNO MUNICIPAL DE JAGUARIBE - CE** publicou mediante afixação nos locais de amplo acesso público em geral no âmbito do Município de Jaguaribe e no site www.publicont.com.br, o **R.R.E.O. (Relatório Resumido de Execução Orçamentária)** (art. 54 da Lei Complementar nº 101/2000), referente ao **6º BIMESTRE** de 2013, conforme **EDITAL DE PUBLICAÇÃO** anexo.

Jaguaribe - CE, 30 de Janeiro de 2014.



JOSE ABNER NOGUEIRA DIOGENES PINHEIRO
PREFEITO MUNICIPAL

GOVERNO MUNICIPAL DE JAGUARIBE
Relatório Resumido de Execução Orçamentária

Balanco Orçamentário

Orçamento Fiscal e da Seguridade Social

Período: Janeiro a Dezembro de 2013/Bimestre: Novembro e Dezembro

RECEITA - Anexo I (LRF, Art. 52, inciso I, alíneas "a" e "b" do inciso II e §1º)	Previsão Inicial	Previsão Atualizada (a)	Recursos Realizados		Até o Bimestre (c)	% (c/a)	Saldo a Realizar (e-c)
			No Bimestre (b)	% (b/a)			
Receitas (Exceto Intra-Orçamentárias) (I)	61.142.500,00	61.142.500,00	12.052.930,01	19,71	63.027.790,63	103,08	-1.885.290,63
Receitas Correntes	50.955.000,00	50.955.000,00	12.013.353,13	23,58	55.762.544,56	109,43	-4.807.544,56
Receita Tributária	2.942.200,00	2.942.200,00	523.960,45	17,81	3.047.969,24	103,59	-105.769,24
Impostos	2.812.200,00	2.812.200,00	516.032,85	18,35	2.806.674,02	99,80	5.525,98
Taxas	130.000,00	130.000,00	7.927,60	6,10	241.295,22	185,61	-111.295,22
Receitas de Contribuições	750.000,00	750.000,00	144.012,18	19,20	789.881,78	105,32	-39.881,78
Contribuição para o Custeio do Serviço de	750.000,00	750.000,00	144.012,18	19,20	789.881,78	105,32	-39.881,78
Receita Patrimonial	322.000,00	322.000,00	123.630,61	38,39	592.876,58	184,12	-270.876,58
Receitas Imobiliárias	60.000,00	60.000,00	0,00	0,00	67.864,61	113,11	-7.864,61
Receitas de Valores Mobiliários	262.000,00	262.000,00	123.630,61	47,19	525.011,97	200,39	-263.011,97
Receita de Serviços	2.687.000,00	2.687.000,00	477.842,00	17,78	2.730.513,85	101,62	-43.513,85
Transferências Correntes	48.481.000,00	48.481.000,00	10.732.859,55	22,14	48.460.344,36	99,96	20.655,64
Transferências Intergovernamentais	48.131.000,00	48.131.000,00	10.729.919,55	22,29	48.163.577,08	100,07	-32.577,08
Transferências de Convênios	350.000,00	350.000,00	2.940,00	0,84	296.767,28	84,79	53.232,72
Outras Receitas Correntes	224.000,00	224.000,00	11.048,34	4,93	140.958,75	62,93	83.041,25
Multas e Juros de Mora	87.000,00	87.000,00	9.453,42	10,87	63.927,92	73,48	23.072,08
Indenizações e Restituições	27.000,00	27.000,00	1.594,92	5,91	5.986,35	22,17	21.013,65
Receita da Dívida Ativa	90.000,00	90.000,00	0,00	0,00	70.783,51	78,65	19.216,49
Receitas de Capital	10.187.500,00	10.187.500,00	39.576,88	0,39	7.265.246,07	71,32	2.922.253,93
Transferências de Capital	10.187.500,00	10.187.500,00	39.576,88	0,39	7.265.246,07	71,32	2.922.253,93
Transferências de Convênios	10.187.500,00	10.187.500,00	39.576,88	0,39	7.265.246,07	71,32	2.922.253,93
Receitas Correntes Intra-Orçamentárias (II)	0,00	0,00	0,00	0,00	0,00	0,00	0,00
Subtotal das Receitas (III) = (I + II)	61.142.500,00	61.142.500,00	12.052.930,01	-----	63.027.790,63	-----	-1.885.290,63
Operações de Crédito							
Refinanciamento (IV)							
Déficit (VI)							
Total (VII) = (V + VI)	61.142.500,00	61.142.500,00	12.052.930,01	-----	63.027.790,63	-----	-
Saldos de Exercícios Anteriores (Utilizado para Créditos Adicionais)							

Despesas	Dotação Inicial (d)	Créditos Adicionais (e)	Dotações Atualizadas (f) = (d+e)	Despesas Empenhadas		Despesas Liquidadas		Saldo a Liquidar (f-g)
				No Bimestre	Até o Bimestre (g)	No Bimestre	Até o Bimestre (g)	
Despesas (Exceto Intra-Orçamentárias) (VIII)	61.142.500,00	11.516.756,10	72.659.256,10	9.881.148,59	62.367.807,43	14.440.776,61	61.329.687,10	84,41
DESPESAS CORRENTES	46.309.000,00	13.316.293,56	59.625.293,56	7.654.657,84	53.183.517,50	11.916.905,68	52.266.486,65	87,66
PESSOAL E ENCARGOS SOCIAIS	26.926.000,00	7.345.447,86	34.271.447,86	4.608.943,36	31.236.737,19	6.421.199,23	31.218.853,27	91,09
JUROS E ENCARGOS DA DÍVIDA	10.000,00	0,00	10.000,00	0,00	0,00	0,00	0,00	0,00
OUTRAS DESPESAS CORRENTES	19.373.000,00	5.970.845,70	25.343.845,70	3.045.714,48	21.946.780,31	5.495.706,45	21.047.633,38	83,05

GOVERNO MUNICIPAL DE JAGUARIBE
Relatório Resumido de Execução Orçamentária

Balanco Orçamentário

Orçamento Fiscal e da Seguridade Social

Período: Janeiro a Dezembro de 2013/Bimestre: Novembro e Dezembro

RRFO - Anexo I(LRF, Art. 52, inciso I, alíneas "a" e "b" do inciso II e §1º)

																			R\$ 1.00
DESPESAS DE CAPITAL	14.415.000,00	-1.381.037,46	13.033.962,54	2.226.490,75	9.184.289,93	2.523.870,93	9.063.200,45	9.063.200,45	69,54	3.970.762,09									
INVESTIMENTOS	13.461.000,00	-1.151.642,46	12.309.357,54	2.071.756,28	8.729.654,60	2.251.653,75	8.608.565,12	8.608.565,12	69,94	3.700.792,42									
AMORTIZAÇÃO DA DÍVIDA	954.000,00	-229.395,00	724.605,00	154.734,47	454.635,33	272.217,18	454.635,33	454.635,33	62,74	269.969,67									
Despesas Intra-Orçamentárias (IX)																			
Subtotal das Despesas (X) = (VIII + IX)	61.142.500,00	11.516.756,10	72.659.256,10	9.881.148,59	62.367.807,43	14.440.776,61	61.329.687,10	61.329.687,10	-----	11.329.569,00									
Amortização da Div. / Refinanciamento (XI)																			
Subtotal c/ Refinanciamento (XII) = (X + XI)	61.142.500,00	11.516.756,10	72.659.256,10	9.881.148,59	62.367.807,43	14.440.776,61	61.329.687,10	61.329.687,10	-----	11.329.569,00									
Superávit (XIII)	-	-	-	-	-	-	-	-	-	-									
Total (XIV) = (XII + XIII)	61.142.500,00	11.516.756,10	72.659.256,10	9.881.148,59	62.367.807,43	14.440.776,61	63.027.790,63	63.027.790,63	-	-									

JOSE ANTONIO NOGUEIRA DIOCESIEN PINHEIRO
PREFEITO MUNICIPAL

PUBLICOANT ASSESSORIA E PLANEJAMENTO
CONTABILIDADE
CONTADOR - CRC 0-480

ACCORIO CONTELLI GABRIEL & AUDITORIA S/S
ASSESSORIA EM CONTROLE INTERNO

VALNEI PEREIRA SILVA
SECRETÁRIO DE FINANÇAS

GOVERNO MUNICIPAL DE JAGUARIBE
Relatório Resumido de Execução Orçamentária
Demonstrativo da Execução das Despesas por Função/Subfunção
Orçamento Fiscal e da Seguridade Social
Período: Janeiro a Dezembro de 2013/Bimestre: Novembro e Dezembro

Função/Subfunção	Dotação Inicial	Dotação Atualizada (a)	Despesas Empenhadas		Despesas Liquidadas		Saldo a Liquidar (a-b)		
			No Bimestre	Até o Bimestre	No Bimestre	Até o Bimestre (b)		%	%
Despesas (Exceto Intra-Orçamentárias) (f)									
Legislativa	2.169.000,00	2.169.000,00	1.845.364,58	1.845.364,58	1.845.364,58	1.845.364,58	323.635,42		
Ação Legislativa	2.169.000,00	2.169.000,00	1.845.364,58	1.845.364,58	1.845.364,58	1.845.364,58	323.635,42		
Judiciária	8.000,00	9.500,00	-693,40	8.806,60	558,34	8.806,60	693,40		
Administração Geral	8.000,00	9.500,00	-693,40	8.806,60	558,34	8.806,60	693,40		
Administração	6.468.000,00	7.654.654,96	315.143,40	6.574.185,94	1.298.784,86	6.373.796,34	1.280.858,62		
Administração Geral	5.356.000,00	5.449.135,81	155.969,88	4.493.824,93	833.942,54	4.412.783,33	1.036.352,48		
Administração de Receitas	1.088.000,00	2.166.167,15	162.673,52	2.044.509,01	456.542,32	1.925.811,01	240.356,14		
Comunicação Social	24.000,00	39.352,00	-3.500,00	35.852,00	8.300,00	35.202,00	4.150,00		
Assistência Social	2.168.000,00	3.095.529,04	378.581,36	2.775.949,65	791.935,64	2.741.851,74	353.677,30		
Administração Geral	1.005.000,00	1.932.446,84	318.429,89	1.782.447,19	487.042,06	1.750.762,19	181.684,65		
Assistência ao Idoso	80.000,00	39.807,00	1.885,63	25.539,04	6.538,71	25.539,04	14.267,96		
Assistência ao Portador de Deficiência	4.000,00	0,00	0,00	0,00	0,00	0,00	0,00		
Assistência à Criança e ao Adolescente	345.000,00	387.639,00	22.407,39	305.117,60	92.143,82	304.948,49	82.690,51		
Assistência Comunitária	734.000,00	735.636,20	35.858,45	662.845,82	206.211,05	660.602,02	75.034,18		
Saúde	12.775.000,00	15.737.452,46	1.960.591,87	13.900.887,14	2.669.323,57	13.763.736,50	1.973.715,96		
Administração Geral	2.409.000,00	3.195.695,51	158.519,47	2.639.516,58	354.890,70	2.616.996,58	578.698,93		
Atenção Básica	9.907.000,00	11.985.892,21	1.741.717,03	10.744.695,70	2.216.878,58	10.630.065,06	1.355.827,15		
Suporte Profilático e Terapêutico	3.000,00	0,00	0,00	0,00	0,00	0,00	0,00		
Vigilância Sanitária	456.000,00	555.864,74	60.355,37	516.674,86	97.554,29	516.674,86	39.189,88		
Educação	19.469.000,00	28.131.760,14	3.447.130,52	24.202.684,08	5.102.855,82	23.829.832,59	4.301.927,55		
Administração Geral	3.302.000,00	3.965.455,66	739.739,70	3.582.120,33	946.862,12	3.538.950,52	426.505,14		
Alimentação e Nutrição	435.000,00	848.751,57	186.647,25	777.494,95	221.459,30	777.494,95	71.256,62		
Ensino Fundamental	13.042.000,00	18.549.634,38	2.019.480,02	16.103.083,28	3.107.168,19	15.777.411,77	2.772.222,61		
Ensino Médio	220.000,00	1.115.752,02	80.258,39	780.220,45	235.488,26	780.220,45	335.531,57		
Ensino Superior	25.000,00	82.096,00	24.409,00	76.505,00	24.409,00	76.505,00	5.591,00		
Educação Infantil	2.445.000,00	3.570.070,51	396.596,16	2.883.260,07	567.468,95	2.879.249,90	690.820,61		
Cultura	730.000,00	146.917,00	0,00	146.917,00	77.297,00	146.917,00	0,00		
Difusão Cultural	730.000,00	146.917,00	0,00	146.917,00	77.297,00	146.917,00	0,00		
Urbanismo	7.001.000,00	10.555.116,03	1.859.462,19	9.118.625,86	1.978.270,91	8.874.250,63	1.680.865,40		
Infra-Estrutura Urbana	700.000,00	647.000,75	310.787,14	310.787,14	268.697,66	268.697,66	378.303,09		
Serviços Urbanos	3.079.000,00	4.522.952,41	590.957,43	4.461.119,98	751.855,63	4.258.834,23	264.118,18		
Saneamento Básico Urbano	3.222.000,00	5.385.162,87	957.717,62	4.346.718,74	957.717,62	4.346.718,74	1.038.444,13		
Habituação	740.000,00	696.835,00	0,00	259.834,05	0,00	259.834,05	437.000,95		
Habituação Urbana	740.000,00	696.835,00	0,00	259.834,05	0,00	259.834,05	437.000,95		
Saneamento	2.700.000,00	2.997.000,00	22.982,03	2.666.275,21	476.147,34	2.617.019,75	379.980,25		
Saneamento Básico Urbano	2.700.000,00	2.997.000,00	22.982,03	2.666.275,21	476.147,34	2.617.019,75	379.980,25		
Gestão Ambiental	320.000,00	0,00	0,00	0,00	0,00	0,00	0,00		

RREO - Anexo II (LRF - Art. 52, inciso II, alínea "c")

R\$ 1,00

GOVERNO MUNICIPAL DE JAGUARIBE
Relatório Resumido de Execução Orçamentária
Demonstrativo da Execução das Despesas por Função/Subfunção
Orçamento Fiscal e da Seguridade Social
Período: Janeiro a Dezembro de 2013/Bimestre: Novembro e Dezembro

	R\$, 1,00											
Controle Ambiental	110.000,00	0,00	0,00	0,00	0,00	0,00	0,00	0,00	0,00	0,00	0,00	0,00
Recursos Hidricos	210.000,00	0,00	0,00	0,00	0,00	0,00	0,00	0,00	0,00	0,00	0,00	0,00
Agricultura	151.000,00	320.976,42	51.141,27	264.417,39	88.419,23	264.417,39	82,38	56.559,03	0,43	82,38	0,00	0,00
Extensão Rural	48.000,00	155.000,00	51.200,00	98.500,00	82.960,00	98.500,00	63,55	56.500,00	0,16	63,55	0,00	0,00
Não Informada	103.000,00	165.976,42	-58,73	165.917,39	5.459,23	165.917,39	99,96	59,03	0,27	99,96	0,00	0,00
Indústria	4.110.000,00	0,00	0,00	0,00	0,00	0,00	0,00	0,00	0,00	0,00	0,00	0,00
Promoção Industrial	4.110.000,00	0,00	0,00	0,00	0,00	0,00	0,00	0,00	0,00	0,00	0,00	0,00
Comércio e Serviços	111.000,00	0,00	0,00	0,00	0,00	0,00	0,00	0,00	0,00	0,00	0,00	0,00
Administração Geral	10.000,00	0,00	0,00	0,00	0,00	0,00	0,00	0,00	0,00	0,00	0,00	0,00
Promoção Comercial	1.000,00	0,00	0,00	0,00	0,00	0,00	0,00	0,00	0,00	0,00	0,00	0,00
Turismo	100.000,00	0,00	0,00	0,00	0,00	0,00	0,00	0,00	0,00	0,00	0,00	0,00
Energia	15.000,00	450.494,70	0,00	0,00	0,00	0,00	0,00	450.494,70	0,00	0,00	0,00	0,00
Energia Elétrica	15.000,00	450.494,70	0,00	0,00	0,00	0,00	0,00	450.494,70	0,00	0,00	0,00	0,00
Transporte	1.559.000,00	470.629,86	-19.654,00	401.198,13	62.170,55	401.198,13	85,25	69.431,73	0,65	85,25	0,00	0,00
Administração Geral	5.000,00	0,00	0,00	0,00	0,00	0,00	0,00	0,00	0,00	0,00	0,00	0,00
Transportes Coletivos Urbanos	839.000,00	329.403,00	-19.654,00	259.971,27	62.170,55	259.971,27	78,92	69.431,73	0,42	78,92	0,00	0,00
Transporte Rodoviário	715.000,00	141.226,86	0,00	141.226,86	0,00	141.226,86	100,00	0,00	0,23	100,00	0,00	0,00
Desporto e Lazer	210.000,00	190.641,00	37.146,21	185.959,75	65.696,21	185.959,75	97,54	4.681,25	0,30	97,54	0,00	0,00
Desporto Comunitário	160.000,00	138.641,00	37.146,21	134.351,85	59.296,21	134.351,85	96,91	4.289,15	0,22	96,91	0,00	0,00
Lazer	50.000,00	52.000,00	0,00	51.607,90	6.400,00	51.607,90	99,25	392,10	0,08	99,25	0,00	0,00
Encargos Especiais	20.000,00	32.749,49	-16.047,44	16.702,05	-16.047,44	16.702,05	51,00	16.047,44	0,03	51,00	0,00	0,00
Outros Encargos Especiais	20.000,00	32.749,49	-16.047,44	16.702,05	-16.047,44	16.702,05	51,00	16.047,44	0,03	51,00	0,00	0,00
Reserva de Contingência	418.500,00	0,00	0,00	0,00	0,00	0,00	0,00	0,00	0,00	0,00	0,00	0,00
Reserva de Contingência	418.500,00	0,00	0,00	0,00	0,00	0,00	0,00	0,00	0,00	0,00	0,00	0,00
Despesas Intra-Orçamentária (II)												
Total (III) = (I + II)	61.142.500,00	72.659.256,10	9.881.148,59	62.367.807,43	14.440.776,61	61.329.687,10	-----	11.329.569,00	-----	-----	-----	11.329.569,00


GOVERNO MUNICIPAL DE JAGUARIBE
Relatório Resumido de Execução Orçamentária
Demonstrativo da Execução das Despesas por Função/Subfunção
Orçamento Fiscal e da Seguridade Social

Período: Janeiro a Dezembro de 2013/Bimestre: Novembro e Dezembro

RREO - Anexo II (LRF, Art. 52, inciso II, alínea "c")

R\$ 1,00


JOSE ANÍBAL
PREFEITO MUNICIPAL


PUBLICANT ASSESSORIA E PLANEJAMENTO
CONTABILIDADE E FISCALIA
CNPJ Nº 07.012.148/0001-00


ACCORD CONTABILIDADE E AUDITORIA S/S
ASSESSORIA EM CONTROLE INTERNO


VALNEI REMOTO SILVA
SECRETÁRIO DE FINANÇAS

GOVERNO MUNICIPAL DE JAGUARIBE
Relatório Resumido de Execução Orçamentária
Demonstrativo da Receita Corrente Líquida
Orçamento Fiscal e da Seguridade Social

Período: Janeiro a Dezembro de 2013/Bimestre: Novembro e Dezembro

Especificação	Evolução da Receita Realizada nos Últimos 12 Meses												Total (Últimos 12 Meses)	Previsão Atualizada do Exercício
	Jan/2013	Fev/2013	Março/2013	Abr/2013	Mai/2013	Jun/2013	Jul/2013	Agosto/2013	Setembro/2013	Outubro/2013	Novembro/2013	Dezembro/2013		
cc (I)	4.329.915,56	5.649.289,75	3.967.081,32	4.944.377,15	5.185.901,69	4.713.337,46	4.450.288,28	4.713.975,37	4.991.054,73	4.557.861,01	5.175.264,19	7.677.901,67	60.356.248,18	55.406.200,00
Receita Tributária	159.720,60	174.520,07	137.139,65	284.478,21	156.120,17	115.760,85	568.657,19	210.216,46	301.324,33	416.071,26	198.057,00	325.903,45	3.047.969,24	2.942.200,00
IPTU	6.064,48	0,00	0,00	0,00	0,00	0,00	0,00	0,00	0,00	267.815,58	96.091,84	96.421,84	463.393,74	82.200,00
IRRF SERVIDORES	713,72	25.682,97	13.392,81	8.971,00	33.822,74	8.656,94	81.396,02	77.262,38	72.196,65	74.748,23	65.212,79	112.679,75	574.736,00	110.000,00
IRRF OUTROS	14.695,84	15.915,84	9.488,29	12.441,52	14.955,64	5.396,33	373.290,52	9.246,41	16.550,13	8.071,59	4.348,17	40.660,21	525.061,49	1.100.000,00
Imposto sobre Transm	1.525,52	1.737,65	8.119,05	1.437,51	811,94	929,88	473,64	0,00	0,00	0,00	0,00	0,00	15.035,19	20.000,00
ISS	101.989,65	112.565,61	84.043,76	229.133,35	75.792,40	87.031,90	90.922,75	97.421,83	188.182,07	57.747,03	29.462,39	72.154,86	1.228.447,60	1.500.000,00
ALVARA	27.249,44	16.099,08	13.744,23	20.243,60	10.844,96	3.376,16	14.626,86	15.428,54	21.935,65	7.688,83	3.940,81	3.465,99	158.644,15	100.000,00
OUTRAS TAXAS	7.501,95	2.498,92	8.351,51	12.251,23	19.892,49	10.369,84	7.947,40	10.857,30	2.459,83	0,00	0,00	520,80	82.651,07	30.000,00
Receitas de Contribuições	80.395,75	77.453,27	0,00	0,00	227.318,89	69.291,62	65.435,96	64.903,08	61.071,03	0,00	73.422,87	70.589,31	789.881,78	750.000,00
CIP	80.395,75	77.453,27	0,00	0,00	227.318,89	69.291,62	65.435,96	64.903,08	61.071,03	0,00	73.422,87	70.589,31	789.881,78	750.000,00
Receita Patrimonial	33.459,50	33.083,97	40.834,02	44.835,52	43.434,97	44.694,83	57.164,96	66.177,72	57.743,30	47.817,18	82.420,76	41.209,85	592.876,58	322.000,00
Aluguéis	4.977,78	5.526,98	5.087,75	6.641,83	3.865,44	5.394,44	7.729,68	24.206,73	4.433,98	0,00	0,00	0,00	67.864,61	60.000,00
rendimentos fundeb	0,00	2.434,00	648,59	0,00	0,00	0,00	0,00	5.503,51	5.947,35	3.926,63	3.177,46	3.831,68	25.469,22	5.000,00
REND. SAUDE	2.286,79	1.719,71	3.572,79	3.738,40	3.640,10	3.467,00	3.196,10	2.854,63	3.103,22	3.526,33	3.135,71	8.668,18	42.888,96	5.000,00
rendimentos fme	15.236,10	7.107,16	96,89	10.238,52	7.421,98	7.438,33	4.681,49	9.166,60	10.365,68	8.425,39	6.881,05	0,00	95.383,40	5.000,00
rendimentos CIDE	8.654,16	13.870,54	19.291,81	2.698,41	0,00	0,00	0,00	10,18	10,18	0,00	0,00	0,00	41.826,69	20.000,00
rendimentos fmas	1.050,50	1.390,11	3.310,24	2.698,41	9.114,79	8.720,03	7.315,83	1.629,53	1.163,67	1.252,12	1.060,13	1.065,06	39.770,42	25.000,00
rendimentos outros f	9,06	0,00	7.662,48	0,00	0,00	0,00	0,00	0,00	54,53	0,00	17,16	0,00	7.743,23	90.000,00
REND VINCULADOS PMJ	0,00	0,00	0,00	14.463,93	4.992,84	14.847,89	21.570,41	20.548,56	23.009,49	20.093,00	61.249,61	12.031,08	192.806,81	0,00
Remuneração de Outros Depósitos	1.265,11	1.035,47	1.163,47	1.316,12	1.309,66	1.398,06	1.713,87	1.713,58	2.408,86	2.886,28	2.698,61	3.094,74	22.001,85	112.000,00
REND. RECURSOS NAO V	0,00	0,00	0,00	5.738,31	13.090,14	3.145,20	8.200,74	5.039,69	8.445,42	5.167,14	2.656,69	5.638,06	57.121,39	0,00
Receita Agropecuária	0,00	0,00	0,00	0,00	0,00	0,00	0,00	0,00	0,00	0,00	0,00	0,00	0,00	0,00
Receita Industrial	0,00	0,00	0,00	0,00	0,00	0,00	0,00	0,00	0,00	0,00	0,00	0,00	0,00	0,00
Receita de Serviços	256.506,01	214.326,83	212.445,05	236.491,41	224.508,17	204.083,09	226.670,39	228.551,77	229.147,81	219.941,32	244.652,65	233.189,35	2.730.513,85	2.687.000,00
Serviços de Reparação, Manuten	1.656,40	1.777,60	1.252,40	1.818,00	1.494,80	1.090,80	1.454,40	1.292,80	1.333,20	1.414,00	929,20	969,60	16.483,20	30.000,00
Serviços de Captação, Adução	251.068,61	210.492,46	207.111,88	232.108,61	219.315,95	201.046,02	219.524,79	223.595,92	223.722,54	216.348,94	241.818,90	229.827,07	2.675.781,69	2.530.000,00
Serviços de Reajustamento de Ag	3.117,75	1.151,00	2.510,75	867,65	2.214,45	1.282,05	4.630,70	2.810,15	2.952,60	1.152,55	854,70	1.333,85	24.876,20	30.000,00
TES	0,00	0,00	0,00	0,00	0,00	0,00	0,00	0,00	0,00	0,00	0,00	181,73	181,73	0,00
Outros Serviços	663,25	905,77	1.570,02	1.697,15	1.482,97	664,22	1.060,50	852,90	1.139,47	1.025,83	1.049,85	1.077,10	13.189,03	97.000,00
Transferências Correntes	3.786.598,67	5.141.068,35	3.556.087,86	4.366.173,06	4.526.572,20	4.268.374,93	3.502.020,70	4.133.330,70	4.332.556,56	3.868.592,67	4.571.494,85	7.001.177,43	53.054.047,98	48.481.000,00
FPM	1.473.490,47	1.982.423,84	1.141.728,91	1.225.049,38	1.760.229,43	1.466.546,33	1.045.792,38	1.367.356,85	1.131.667,21	1.131.684,61	1.574.150,29	2.374.790,82	17.676.910,52	17.000.000,00
ITR	328,15	41,81	201,97	219,71	202,67	383,86	129,52	130,63	1.709,35	2.870,89	850,07	235,89	7.304,52	6.000,00
FEP - FUNDO ESPECIAL	20.674,09	21.918,59	21.713,24	19.087,06	18.906,65	17.522,56	19.229,04	20.824,85	21.967,46	23.584,26	23.367,77	22.451,00	251.246,57	280.000,00
PAB FIXO	71.587,50	71.587,50	71.587,50	71.587,50	71.587,50	71.587,50	71.587,50	80.073,00	80.073,00	97.044,00	80.073,00	80.073,00	918.448,50	1.000.000,00
SAUDE DA FAMILIA	57.040,00	42.780,00	61.318,00	61.318,00	52.448,00	52.448,00	52.448,00	85.620,50	71.380,50	63.970,50	63.970,50	56.840,50	721.562,50	1.000.000,00
Agentes Comunitarios	69.680,00	60.800,00	76.000,00	76.000,00	76.000,00	76.000,00	75.050,00	92.250,00	75.050,00	75.050,00	75.050,00	142.500,00	969.430,00	900.000,00
SAUDE BUCAL	15.610,00	13.380,00	15.610,00	0,00	40.450,00	17.840,00	17.840,00	20.070,00	0,00	35.680,00	17.840,00	15.610,00	209.930,00	250.000,00
COMPENSACAO DE ESPEC	0,00	0,00	22.340,66	0,00	0,00	0,00	0,00	0,00	0,00	0,00	0,00	0,00	22.340,66	30.000,00

RREO - Anexo III (LRF - Art. 53 - inciso I)


R\$ 1,00


GOVERNO MUNICIPAL DE JAGUARIBE
 Relatório Resumido de Execução Orçamentária
Demonstrativo da Receita Corrente Líquida

Orçamento Fiscal e da Seguridade Social
 Período: Janeiro a Dezembro de 2013/Bimestre: Novembro e Dezembro

_RREO - Anexo III (LRF - Art. 53 - inciso I)															RS\$ 1,00.	
Contrib. Plano Previdência	0,00	0,00	0,00	0,00	0,00	0,00	0,00	0,00	0,00	0,00	0,00	0,00	0,00	0,00	0,00	0,00
Compensação Regime Previdência	0,00	0,00	0,00	0,00	0,00	0,00	0,00	0,00	0,00	0,00	0,00	0,00	0,00	0,00	0,00	0,00
Deduções FUNDEB	407.681,75	529.871,21	327.210,88	345.327,52	449.232,34	380.194,78	296.670,55	366.050,64	319.683,45	331.967,77	403.727,46	436.085,27	4.593.703,62	0,00	0,00	0,00
Deduções da Receita Patrimonial	0,00	0,00	0,00	0,00	0,00	0,00	0,00	0,00	0,00	0,00	0,00	0,00	0,00	0,00	0,00	0,00
Receita Corrente Líquida (III)-(I)-(II)	3.922.233,81	5.119.418,54	3.639.870,44	4.599.049,63	4.736.669,35	4.333.142,68	4.153.617,73	4.347.924,73	4.671.371,28	4.225.893,24	4.771.536,73	7.241.816,40	55.762.544,56	0,00	0,00	0,00
																55.406.200,00


 JOSE AIMER NOGUEIRA DIOGENES PINHEIRO
 PREFEITO MUNICIPAL


 PUBLICO ACESSORIA E PLANEJAMENTO
 CONTABILISTA
 Cálculador - CRC 6.148/1


 ACCSRIO CONTABILIDADE E AUDITORIA S/S
 ASSESSORIA EM CONTROLE INTERNO


 VALNEI PEROTO SILVA
 SECRETARIO DE FINANÇAS

GOVERNO MUNICIPAL DE JAGUARIBE
Relatório Resumido de Execução Orçamentária
Demonstrativo das Receitas e Despesas Previdenciárias do Regime Próprio de Previdência dos Servidores
Orçamento da Seguridade Social
Período: Janeiro a Dezembro de 2013/Bimestre: Novembro e Dezembro

RREO - Anexo IV (LRF, Art. 53, inciso II)

Receitas	Previsão Inicial	Previsão Atualizada	Receitas Realizadas		Até o Bimestre 2012
			No Bimestre	Até o Bimestre 2013	
Receitas Previdenciárias (Exceto Intra-Orçamentárias) (I)					
(-) Deduções da Receita					
Deduções da Receita Patrimonial			0,00		0,00
Receitas Previdenciárias (Intra-Orçamentárias) (II)					
Receitas Intra-Orçamentárias					
Total das Receitas Previdenciárias - RPPS (III) = (I + II)	0,00	0,00	0,00	0,00	0,00
	0,00	0,00	0,00	0,00	0,00
Despesas					
Despesas Previdenciárias (Exceto Intra-Orçamentárias) (IV)					
Despesas Previdenciárias (Intra-Orçamentárias) (V)					
Despesas Intra-Orçamentárias					
Total das Despesas Previdenciárias - RPPS (VI) = (IV + V)	0,00	0,00	0,00	0,00	0,00
Resultado Previdenciário - RPPS (VII) = (III - IV)	0,00	0,00	0,00	0,00	0,00
Aportes de Recursos para o Regime Próprio de Previdência do Servidor					
	Previsão Inicial	Previsão Atualizada	No Bimestre	Até o Bimestre 2013	Até o Bimestre 2012
---	---	---	---	---	---
Reserva Orçamentária do RPPS					
Valor	Previsão Orçamentária				0,00
Bens e Direitos do RPPS					
Caixa	Novembro		2013		2012
Banco		0,00		0,00	0,00
Investimentos		0,00		0,00	0,00
Outros Bens e Direitos		---	---	---	---
		---	---	---	---
Receitas Intra-Orçamentárias					
	Previsão Inicial	Previsão Atualizada	No Bimestre	Até o Bimestre 2013	Até o Bimestre 2012

GOVERNO MUNICIPAL DE JAGUARIBE
 Relatório Resumido de Execução Orçamentária

Demonstrativo das Receitas e Despesas Previdenciárias do Regime Próprio de Previdência dos Servidores
 Orçamento da Seguridade Social


Período: Janeiro a Dezembro de 2013/Bimestre: Novembro e Dezembro

RREO - Anexo IV (LRF, Art. 53, inciso II)

(-) Deduções da Receita

					R\$ 1,00
Total das Receitas Previdenciárias Intra-Orçamentárias					0,00
Despesas Intra-Orçamentárias					0,00
Total das Despesas Previdenciárias Intra-Orçamentárias	Dotação Inicial	Dotação Atualizada	Despesas Liquidadas		Até o Bimestre 2012
			No Bimestre	Até o Bimestre 2013	
	0,00	0,00	0,00	0,00	0,00
	0,00	0,00	0,00	0,00	0,00


 JOSE ABNER NOGUEIRA DIQUES PINHEIRO
 PREFEITO MUNICIPAL


 PUBLICO
 PUBLIKONT ASSESSORIA E PLANEJAMENTO
 CONTABILIDADE
 CNPJ: 07.689.748/0001-01


 ACCORD CONTABILIDADE E AUDITORIA S/S
 ASSESSORIA EM CONTROLE INTERNO


 VALNEI PEIXOTO SILVA
 SECRETÁRIO DE FINANÇAS

GOVERNO MUNICIPAL DE JAGUARIBE
Relatório Resumido de Execução Orçamentária
Demonstrativo do Resultado Nominal
Orçamento Fiscal e da Seguridade Social

Período: Janeiro a Dezembro / Bimestre: Novembro a Dezembro de 2013

LNFO - Anexo V (LRF, Art. 53, inciso III)

R\$ 1,00

DÍVIDA FISCAL LÍQUIDA	SALDO		
	Em 31/Dez/2012 (a)	Em Outubro (b)	Em Dezembro (c)
DÍVIDA CONSOLIDADA (I)	4.721.585,20	4.539.167,05	6.042.051,10
DEDUÇÕES (II)			
Disponibilidade de Caixa Bruta	4.888.405,08	7.933.160,79	6.889.694,90
Demais Haveres Financeiros			
(-) Restos a Pagar Processados (Exceto Precatórios)	388.110,22	84.162,92	159.345,55
DÍVIDA CONSOLIDADA LÍQUIDA (III) = (I - II)	221.290,34	0,00	0,00
RECEITAS DE PRIVATIZAÇÕES (IV)			
PASSIVOS RECONHECIDOS (V)			
DÍVIDA FISCAL LÍQUIDA (VI) = (III + IV - V)	221.290,34	0,00	0,00

RESULTADO NOMINAL	PERÍODO DE REFERÊNCIA	
	No Bimestre (c-b)	Até o Bimestre (c-a)
DÍVIDA CONSOLIDADA (I)	2.621.532,57	0,00

DISCRIMINAÇÃO DA META FISCAL	VALOR CORRENTE
META DE RESULTADO NOMINAL FIXADA NO ANEXO DE METAS FISCAIS DA LDO PARA O EXERCÍCIO DE REFERÊNCIA	0,00

REGIME PREVIDENCIÁRIO

DÍVIDA FISCAL LÍQUIDA PREVIDENCIÁRIA	SALDO		
	Em 31/Dez/2012	Em Outubro	Em Dezembro
DÍVIDA CONSOLIDADA PREVIDENCIÁRIA (VII)	0,00	0,00	0,00
Passivo Atuarial			
Demais Dívidas			
DEDUÇÕES (II)			
Disponibilidade de Caixa Bruta	0,00	0,00	0,00
Investimentos			
Demais Haveres Financeiros			
(-) Restos a Pagar Processados	0,00	0,00	0,00
DÍVIDA CONSOLIDADA LÍQUIDA (VIII) PREVIDENCIÁRIA (IX) = (VII - VIII)	0,00	0,00	0,00
PASSIVOS RECONHECIDOS (X)			
DÍVIDA FISCAL LÍQUIDA PREVIDENCIÁRIA (XI)=(IX-X)	0,00	0,00	0,00


GOVERNO MUNICIPAL DE JAGUARIBE
Relatório Resumido de Execução Orçamentária
Demonstrativo do Resultado Nominal
Orçamento Fiscal e da Seguridade Social
Período: Janeiro a Dezembro / Bimestre: Novembro a Dezembro de 2013

RREO - Anexo V (LRF, Art. 53, inciso III)


R\$ 1,00




JOSE ABNER NOGUEIRA DIOGENES PINHEIRO
PREFEITO MUNICIPAL



ACCORD CONTABILIDADE E AUDITORIA S/S
ASSESSORIA EM CONTROLE INTERNO



PUBLICONT ASSESSORIA E PLANEJAMENTO
CONTABIL LTDA
Contador - CRC P.480



VALNEI PEIXOTO SILVA
SECRETARIO DE FINANÇAS

GOVERNO MUNICIPAL DE JAGUARIBE
Relatório Resumido de Execução Orçamentária
Demonstrativo do Resultado Primário
Orçamento Fiscal e da Seguridade Social

Período: Janeiro a Dezembro de 2013/Bimestre: Novembro e Dezembro

RREO - Anexo VI (LRF, Art. 53, inciso III)

R\$ 1,00

Receitas	Previsão Atualizada	Receitas Realizadas		
		No Bimestre	Até Bimestre 2013	Até Bimestre 2012
Receitas Primárias Correntes (I)	50.697.000,00	11.889.722,52	58.991.423,48	13.697.732,93
Receitas Tributárias	2.942.200,00	523.960,45	3.047.969,24	811.532,40
Receitas de Contribuições	750.000,00	144.012,18	789.881,78	152.516,88
Receitas Previdenciárias	0,00	0,00	0,00	0,00
Outras Receitas de Contribuições	750.000,00	144.012,18	789.881,78	152.516,88
Receita Patrimonial Líquida	60.000,00	0,00	67.864,61	156.249,70
Receita Patrimonial	322.000,00	123.630,61	592.876,58	156.249,70
(-) Aplicações Financeiras	(262.000,00)	(123.630,61)	(525.011,97)	(0,00)
Receita de Serviços	2.687.000,00	477.842,00	2.730.513,85	2.389.215,27
Transferências Correntes	44.033.800,00	10.732.859,55	52.214.235,25	9.678.454,23
Convênios	350.000,00	2.940,00	296.767,28	0,00
Outras Transferências Correntes	48.131.000,00	11.569.732,28	52.757.280,70	9.678.454,23
Demais Receitas Correntes	224.000,00	11.048,34	140.958,75	509.764,45
Dívida Ativa	90.000,00	0,00	70.783,51	0,00
Diversas Receitas Correntes	134.000,00	11.048,34	70.175,24	509.764,45
Receitas de Capital (II)	10.187.500,00	39.576,88	7.265.246,07	0,00
Operações de Crédito (III)	0,00	0,00	0,00	0,00
Amortização de Empréstimos (IV)	0,00	0,00	0,00	0,00
Alienação de Bens (V)	0,00	0,00	0,00	0,00
Transferências de Capital	10.187.500,00	39.576,88	7.265.246,07	0,00
Convênios	10.187.500,00	39.576,88	7.265.246,07	0,00
Outras Transferências de Capital	0,00	0,00	0,00	0,00
Outras Receitas de Capital	0,00	0,00	0,00	0,00
Receitas Primárias de Capital (VI) = (II - III - IV - V)	10.187.500,00	39.576,88	7.265.246,07	0,00
Receita Primária Total (VII) = (I + VI)	60.884.500,00	11.929.299,40	66.256.669,55	13.697.732,93

Despesas	Dotação Atualizada	Despesas Liquidadas		
		No Bimestre	Até Bimestre 2013	Até Bimestre 2012
Despesas Correntes (VIII)	59.625.293,56	11.916.905,68	52.266.486,65	0,00
Pessoal e Encargos Sociais	34.271.447,86	6.421.199,23	31.218.853,27	0,00
Juros e Encargos da Dívida (IX)	10.000,00	0,00	0,00	0,00
Outras Despesas Correntes	25.343.845,70	5.495.706,45	21.047.633,38	0,00
Despesas Primárias Correntes (X) = (VIII - IX)	59.615.293,56	11.916.905,68	52.266.486,65	0,00
Despesas Capital (XI)	13.033.962,54	2.523.870,93	9.063.200,45	0,00
Investimentos	12.309.357,54	2.251.653,75	8.608.565,12	0,00
Inversões Financeiras	0,00	0,00	0,00	0,00
Concessão de Empréstimos (XII)	0,00	0,00	0,00	0,00
Aquisição de Título de Capital já Integralizado (XIII)	0,00	0,00	0,00	0,00
Demais Inversões Financeiras	0,00	0,00	0,00	0,00
Amortização da Dívida (XIV)	724.605,00	272.217,18	454.635,33	0,00
Despesas Primárias de Capital (XV) = (XI - XII - XIII - XIV)	12.309.357,54	2.251.653,75	8.608.565,12	0,00
Reserva de Contingência (XVI)	0,00	---	---	---
Reserva do RPPS (XVII)	0,00	---	---	---
Despesa Primária Total (XVIII) = (X + XV + XVI + XVII)	71.924.651,10	14.168.559,43	60.875.051,77	0,00
Resultado Primário (XIX) = (VII - XVIII)	-11.040.151,10	-2.239.260,03	5.381.617,78	13.697.732,93
Saldo de Exercício Anteriores	---	---	---	---

Discriminação da Meta Fiscal	Valor Corrente
Meta de Resultado Primário Fixada no Anexo de Metas Fiscais da LDO para o Exercício de Referência	0,00


GOVERNO MUNICIPAL DE JAGUARIBE
Relatório Resumido de Execução Orçamentária
Demonstrativo do Resultado Primário
Orçamento Fiscal e da Seguridade Social
Período: Janeiro a Dezembro de 2013/Bimestre: Novembro e Dezembro

RREO - Anexo VI (LRF, Art. 53, inciso III)

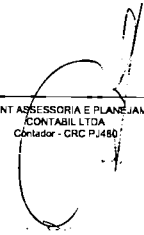
R\$ 1,00




JOSE ABNER NOGUEIRA DIOGENES PINHEIRO
PREFEITO MUNICIPAL



ACCORDO CONTABILIDADE E AUDITORIAS
ASSESSORIA EM CONTROLE INTERNO



PUBLICONT ASSESSORIA E PLANEJAMENTO
CONTABIL LTDA
Contador - CRC P.1480



VALNEI PEDOTO SILVA
SECRETÁRIO DE FINANÇAS

Restos a Pagar por Poder e Órgão

Orçamento Fiscal e da Seguridade Social

Período: Janeiro a Dezembro de 2013/Bimestre: Novembro e Dezembro

RREO - Anexo VII (LRF, Art. 52, inciso I, alíneas "a" e "b" do inciso II e §1º)
RREO - Anexo VII (LRF, art. 53, inciso V)

PODER/ÓRGÃO	RESTOS A PAGAR PROCESSADOS						RESTOS A PAGAR NÃO PROCESSADOS				R\$ 1,00		
	Inscritos			A Pagar	Pagos	Cancelados	Inscritos		Cancelados	Pagos		A Pagar	
	Em Exercícios Anteriores	Em 31 de Dezembro de 2012					Em Exercícios Anteriores	Em 31 de Dezembro de 2012					
EXECUTIVO													
RESTOS A PAGAR (EXCETO INTRA-ORÇAMENTÁRIOS) (I)													
Gabinete do Prefeito	0,00	0,00	0,00	0,00	0,00	0,00	0,00	0,00	0,00	0,00	0,00	0,00	0,00
Secretaria de Administracao	0,00	0,00	0,00	0,00	0,00	0,00	0,00	0,00	0,00	0,00	0,00	0,00	0,00
Sec. de Planejamento e Gestão	0,00	24.355,09	0,00	0,00	0,00	24.355,09	0,00	0,00	0,00	0,00	0,00	0,00	0,00
Fundo Municipal de Educacao	0,00	199.240,29	0,00	190.976,50	0,00	8.263,79	0,00	0,00	0,00	0,00	0,00	0,00	1.179.232,70
Sec. da Cidade e Infra-Estrutura	0,00	0,00	0,00	0,00	0,00	0,00	0,00	0,00	0,00	0,00	0,00	0,00	508.846,30
Sec. de Desenvolvimento Rural, Aquicultura e Meio Ambiente	0,00	0,00	0,00	0,00	0,00	0,00	0,00	0,00	0,00	0,00	0,00	0,00	0,00
Secretaria de Saude	0,00	0,00	0,00	0,00	0,00	0,00	0,00	0,00	0,00	0,00	0,00	0,00	0,00
Fundo Municipal de Assistencia Social	0,00	113.737,83	0,00	89.943,05	0,00	23.794,78	0,00	0,00	0,00	0,00	0,00	0,00	805.414,53
Secretaria do Esporte, Juventude e Cultura	0,00	1.089,02	0,00	0,00	0,00	1.089,02	0,00	0,00	0,00	0,00	0,00	0,00	18.956,22
Secretaria de Cultura	0,00	0,00	0,00	0,00	0,00	0,00	0,00	0,00	0,00	0,00	0,00	0,00	0,00
Servico Autonomo de Agua e Esgoto-Saee	0,00	0,00	0,00	0,00	0,00	0,00	0,00	0,00	0,00	0,00	0,00	0,00	0,00
Secretaria de Desenvolvimento Econômico	0,00	23.027,75	0,00	23.027,75	0,00	0,00	0,00	0,00	0,00	0,00	0,00	0,00	0,00
Reserva de Contingencia	0,00	0,00	0,00	0,00	0,00	0,00	0,00	0,00	0,00	0,00	0,00	0,00	0,00
LEGISLATIVO													
Camara Municipal de Jaguaribe	0,00	26.660,24	0,00	10.802,13	0,00	15.858,11	0,00	0,00	0,00	0,00	0,00	0,00	3.150,00
RESTOS A PAGAR (INTRA-ORÇAMENTÁRIOS) (II)													
TOTAL (III) = (I + II)	0,00	388.110,22	0,00	314.749,43	0,00	73.360,79	0,00	3.325.085,58	0,00	809.485,83	0,00	2.515.599,75	


Restos a Pagar por Poder e Órgão


Orçamento Fiscal e da Seguridade Social

Período: Janeiro a Dezembro de 2013/Bimestre: Novembro e Dezembro

RREO - Anexo VII (LRF, Art. 52, inciso I, alíneas "a" e "b" do inciso II e §1º)


JOSE ARNER NOGUEIRA DIGENES PINHEIRO
PREFEITO MUNICIPAL


PUBLIKONT ASSESSORIA E PLANEJAMENTO
CONTA BILHADA
Cepelstar - CRC PJ/480


ACCORD CONTABILIDADE E AUDITORIA S/S
ASSESSORIA EM CONTROLE INTERNO


VALNEI PEROTO SILVA
SECRETARIO DE FINANÇAS

GOVERNO MUNICIPAL DE JAGUARIBE
Relatório Resumido da Execução Orçamentária

Demonstrativo das Receitas e Despesas com Manutenção e Desenvolvimento do Ensino - MDE

Orçamentos Fiscal e da Seguridade Social

Período: Janeiro a Dezembro de 2013/Bimestre: Novembro e Dezembro

REF: ANEXO VIII (LDB, art. 72)

R\$ 1,00

RECEITAS DO ENSINO

RECEITA RESULTANTE DE IMPOSTOS (caput do art. 212 da Constituição)	PREVISÃO INICIAL	PREVISÃO ATUALIZADA	RECEITAS REALIZADAS		
			No Bimestre	Até o Bimestre	%
- RECEITAS DE IMPOSTOS	2.882.200,00	2.882.200,00	516.032,85	2.877.457,53	99,83
Imposto sobre a Propriedade Predial e Territorial Urbana	82.200,00	82.200,00	191.513,68	465.393,74	566,17
Imposto de Renda Retido nas Fontes Sobre Rendimentos do Trabalho	110.000,00	110.000,00	177.892,54	574.736,00	522,48
Imposto de Renda Retido nas Fontes sobre Outros Rendimentos	1.100.000,00	1.100.000,00	45.009,38	525.061,49	47,73
Imposto sobre Transmissão "Inter Vivos" de Bens Imóveis e de Direitos Reais sobre Im	20.000,00	20.000,00	0,00	15.035,19	75,17
Imposto sobre Serviços de Qualquer Natureza	1.500.000,00	1.500.000,00	101.617,25	1.226.447,60	81,76
Receita da Dívida Ativa - IPTU	70.000,00	70.000,00	0,00	70.783,51	101,11
- RECEITAS DE TRANSFERÊNCIAS CONSTITUCIONAIS LEGAIS	22.256.000,00	22.256.000,00	4.950.232,61	23.719.691,79	106,57
Cota-Parte do Fundo de Participação dos Municípios	17.000.000,00	17.000.000,00	3.948.941,11	17.676.910,52	103,98
Cota-Parte do Imposto Sobre a Propriedade Territorial Rural	6.000,00	6.000,00	1.085,96	7.304,52	121,74
Transferência Financeira do ICMS - Desoneração - L.C. N° 87/96	30.000,00	30.000,00	3.321,56	19.929,35	66,43
Cota-Parte do ICMS	4.500.000,00	4.500.000,00	970.765,12	5.201.142,73	115,58
Cota-Parte do IPVA	700.000,00	700.000,00	22.483,43	796.075,23	113,72
Cota-Parte do IPI sobre Exportação	20.000,00	20.000,00	3.635,43	18.329,44	91,64
TOTAL DAS RECEITAS DE IMPOSTOS (1 + 2)	25.138.200,00	25.138.200,00	5.466.265,46	26.597.149,32	0,00

RECEITAS ADICIONAIS PARA FINANCIAMENTO DO ENSINO	PREVISÃO INICIAL	PREVISÃO ATUALIZADA	RECEITAS REALIZADAS		
			No Bimestre	Até o Bimestre	%
- RECEITAS DA APLICAÇÃO FINANCEIRA DE OUTROS RECURSOS VINCULADOS /	0,00	0,00	0,00	0,00	0,00
- RECEITA DE TRANSFERÊNCIAS DO FNDE	1.555.000,00	1.555.000,00	288.779,14	2.419.125,91	155,57
Transferências do Salário-Educação	600.000,00	600.000,00	56.579,32	623.528,63	103,92
Transferências Diretas do FNDE referentes ao Programa Dinheiro - Direto na Escola - I	15.000,00	15.000,00	0,00	97.143,64	647,62
Transferências Diretas do FNDE referentes ao Programa Nacional de Alimentação Esc	580.000,00	580.000,00	158.584,00	769.916,00	132,74
Transferências Diretas do FNDE referentes ao Programa Nacional de Apoio ao Transp	350.000,00	350.000,00	73.615,82	331.270,84	94,64
Outras Transferências Diretas do Fundo Nacional do Desenvolvimento da Educação - I	10.000,00	10.000,00	0,00	597.266,80	5.972,66
RECEITA DE TRANSFERÊNCIA DE CONVÊNIOS	0,00	0,00	0,00	0,00	0,00
- OUTRAS RECEITAS PARA FINANCIAMENTO DO ENSINO	0,00	0,00	0,00	0,00	0,00
- TOTAL DAS RECEITAS PARA FINANCIAMENTO DO ENSINO (4 + 5 + 6 + 7 + 8)	1.555.000,00	1.555.000,00	288.779,14	2.419.125,91	155,57

FUNDEB

RECEITA RESULTANTE DE IMPOSTOS (caput do art. 212 da Constituição)	PREVISÃO INICIAL	PREVISÃO ATUALIZADA	RECEITAS REALIZADAS		
			No Bimestre	Até o Bimestre	%
0 - RECEITAS DESTINADAS AO FUNDEB	4.451.200,00	4.451.200,00	839.812,73	4.593.703,62	103,20
Dedução FUNDEB - <FPM>	3.400.000,00	3.400.000,00	639.554,53	3.385.148,16	99,56
Dedução FUNDEB - <ITR>	1.200,00	1.200,00	217,17	1.460,79	121,73
Dedução FUNDEB - <LC 87/96 ICMS DESON>	6.000,00	6.000,00	664,30	3.985,82	66,43
Dedução FUNDEB - <ICMS>	900.000,00	900.000,00	194.152,99	1.040.228,36	115,58
Dedução FUNDEB - <IPVA>	140.000,00	140.000,00	4.496,67	159.214,72	113,72
Dedução FUNDEB - <IPI>	4.000,00	4.000,00	727,07	3.665,77	91,64
- RECEITAS RECEBIDAS PELO FUNDEB	16.500.000,00	16.500.000,00	2.958.935,81	16.967.871,71	102,83
11.1 - Transferências de Recursos do FUNDEB	11.700.000,00	11.700.000,00	2.360.105,07	13.444.903,07	114,91
11.2 - Complementação da União ao FUNDEB	4.800.000,00	4.800.000,00	598.830,74	3.522.968,64	73,39
RESULTADOS DAS TRANSFERÊNCIAS DO FUNDEB (11.1 - 10)	7.248.800,00	7.248.800,00	1.520.292,34	8.851.199,45	122,10

Acréscimo Resultante das Transferência do FUNDEB


GOVERNO MUNICIPAL DE JAGUARIBE
Relatório Resumido da Execução Orçamentária
Demonstrativo das Receitas e Despesas com Manutenção e Desenvolvimento do Ensino - MDE
Orçamentos Fiscal e da Seguridade Social
Período: Janeiro a Dezembro de 2013/Bimestre: Novembro e Dezembro

RF 01 - ANEXO VIII (LDB, art. 72)

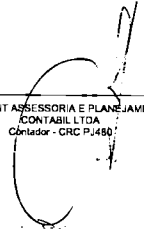
R\$ 1,00




JOSE ARNER NOGUEIRA DIOGENES PINHEIRO
PREFEITO MUNICIPAL



ACCORD CONTABILIDADE E AUDITORIA S/S
ASSESSORIA EM CONTROLE INTERNO



PUBLICONT ASSESSORIA E PLANEJAMENTO
CONTABIL LTDA
Contador - CRC PJ480/



VALNEI PEIXOTO SILVA
SECRETARIO DE FINANÇAS

GOVERNO MUNICIPAL DE JAGUARIBE
Relatório Resumido da Execução Orçamentária

Demonstrativo das Receitas e Despesas com Manutenção e Desenvolvimento do Ensino - MDE
Orçamentos Fiscal e da Seguridade Social

Período: Janeiro a Dezembro de 2013/Bimestre: Novembro e Dezembro

RF - ANEXO VIII (LDB art. 72)

R\$ 1.00

DESPESAS DO FUNDEB	DOTAÇÃO INICIAL	DOTAÇÃO ATUALIZADA	DESPESAS LIQUIDADAS		
			No Bimestre	Até o Bimestre	%
3 - PAGAMENTO DOS PROFISSIONAIS DO MAGISTÉRIO	15.487.000,00	22.119.704,89	1.934.278,51	10.901.866,09	64,25
13.1 - Com Educação Infantil	2.445.000,00	3.570.070,51	369.207,16	2.020.323,46	56,59
13.2 - Com Ensino Fundamental	13.042.000,00	18.549.634,38	1.565.071,35	8.881.542,63	47,87
13.3 - Com Educação Básica	0,00	0,00	0,00	0,00	0,00
4 - OUTRAS DESPESAS	15.487.000,00	22.119.704,89	0,00	0,00	0,00
14.1 - Com Educação Infantil	2.445.000,00	3.570.070,51	88.438,86	479.944,85	13,44
14.2 - Com Ensino Fundamental	13.042.000,00	18.549.634,38	267.145,67	2.001.157,34	10,78
14.3 - Com Educação Básica	0,00	0,00	0,00	0,00	0,00
5 - TOTAL DAS DESPESAS DO FUNDEB (13 + 14)	30.974.000,00	44.239.409,78	2.289.863,04	13.382.968,28	30,25
DEDUÇÕES PARA FINS DE LIMITE DO FUNDEB PARA PAGAMENTO DOS PROFISSIONAIS DO MAGISTÉRIO				VALOR	
6 - RESTOS A PAGAR INSCRITOS NO EXERCÍCIO SEM DISPONIBILIDADE FINANCEIRA DE RECURSOS DO FUNDEB				3.322.300,62	
7 - DESPESAS CUSTEADAS COM O SUPERÁVIT FINANCEIRO DO EXERCÍCIO ANTERIOR DO FUNDEB				0,00	
8 - TOTAL DAS DEDUÇÕES CONSIDERADAS PARA FINS DE LIMITE DO FUNDEB (16 + 17)				3.322.300,62	
9 - MÍNIMO DE 60% NA REMUNERAÇÃO DO MAGISTÉRIO COM EDUCAÇÃO INFANTIL E ENSINO FUNDAMENTAL ((13 - 18) / (11) x 100) %				44,67	
CONTROLE DA UTILIZAÇÃO DE RECURSOS NO EXERCÍCIO SUBSEQUENTE				VALOR	
10 - RECURSOS RECEBIDOS DO FUNDEB EM [EXERCÍCIO_ ANTERIOR] QUE NÃO FORAM UTILIZADOS				0,00	
11 - DESPESAS CUSTEADAS COM O SALDO DO ITEM 20 ATÉ O 1º TRIMESTRE DE [EXERCÍCIO]				0,00	

MANUTENÇÃO E DESENVOLVIMENTO DO ENSINO - DESPESAS CUSTEADAS COM A RECEITA RESULTANTE DE IMPOSTOS E RECURSOS DO FUNDEB

RECEITAS COM AÇÕES TÍPICAS DE MDE	PREVISÃO INICIAL	PREVISÃO ATUALIZADA	RECEITAS REALIZADAS		
			No Bimestre	Até o Bimestre	%
2 - IMPOSTOS E TRANSFERÊNCIAS DESTINADAS À MDE (25% de 3)	6.284.550,00	6.284.550,00	1.366.566,36	6.649.287,33	105,80
DESPESAS COM AÇÕES TÍPICAS DE MDE	DOTAÇÃO INICIAL	DOTAÇÃO ATUALIZADA	DESPESAS LIQUIDADAS		
3 - EDUCAÇÃO INFANTIL	2.445.000,00	3.570.070,51	567.468,95	2.879.249,90	80,64
4 - ENSINO FUNDAMENTAL	13.042.000,00	18.549.634,38	3.107.168,19	15.777.411,77	85,05
5 - ENSINO MÉDIO	220.000,00	1.115.752,02	235.488,26	780.220,45	69,92
6 - ENSINO SUPERIOR	25.000,00	82.096,00	24.409,00	76.505,00	93,18
7 - ENSINO PROFISSIONAL NÃO INTEGRADO AO ENSINO REGULAR	0,00	0,00	0,00	0,00	0,00
8 - OUTRAS	3.737.000,00	4.814.207,23	1.168.321,42	4.316.445,47	89,66
9 - TOTAL DAS DESPESAS COM AÇÕES TÍPICAS DE MDE (23 + 24 + 25 + 26 + 27 + 28)	19.469.000,00	28.131.760,14	5.102.855,82	23.829.832,59	84,70
DEDUÇÕES CONSIDERADAS PARA FINS DE LIMITE CONSTITUCIONAL				VALOR	
10 - RESULTADO LÍQUIDO DAS TRANSFERÊNCIAS DO FUNDEB = (12)				12.374.168,09	
11 - DESPESAS CUSTEADAS COM A COMPLEMENTAÇÃO DO FUNDEB NO EXERCÍCIO				0,00	
12 - RECEITA DE APLICAÇÃO FINANCEIRA DOS RECURSOS DO FUNDEB ATÉ O BIMESTRE = (50 h)				0,00	
13 - DESPESAS CUSTEADAS COM RECURSOS DE TRANSFERENCIA VOLUNTARIA				4.008.732,98	
14 - DESPESAS CUSTEADAS COM O SUPERÁVIT FINANCEIRO, DO EXERCÍCIO ANTERIOR, DE OUTROS RECURSOS DE IMPOSTOS				0,00	
15 - RESTOS A PAGAR INSCRITOS NO EXERCÍCIO ANTERIOR SEM DISPONIBILIDADE FINANCEIRA DE RECURSOS DE IMPOSTOS VINCULADOS AO EXERCÍCIO, DE RESTOS A PAGAR INSCRITOS COM DISPONIBILIDADE FINANCEIRA DE RECURSOS DE IMPOSTOS VINCULADOS AO EXERCÍCIO, DE RESTOS A PAGAR INSCRITOS COM DISPONIBILIDADE FINANCEIRA DE RECURSOS DE IMPOSTOS VINCULADOS AO EXERCÍCIO, DE RESTOS A PAGAR INSCRITOS COM DISPONIBILIDADE FINANCEIRA DE RECURSOS DE IMPOSTOS VINCULADOS AO EXERCÍCIO				0,00	
16 - CANCELAMENTO, NO EXERCÍCIO, DE RESTOS A PAGAR INSCRITOS COM DISPONIBILIDADE FINANCEIRA DE RECURSOS DE IMPOSTOS VINCULADOS AO EXERCÍCIO				0,00	
17 - TOTAL DAS DEDUÇÕES CONSIDERADAS PARA FINS DE LIMITE CONSTITUCIONAL (30 + 31 + 32 + 33 + 34 + 35 + 36)				16.382.901,07	
18 - TOTAL DAS DESPESAS PARA FINS DE LIMITE (29 - 37)				7.446.931,52	
19 - MÍNIMO DE 25% DAS RECEITAS RESULTANTE DE IMPOSTOS EM MDE ((38 / 3) * 100)				28,00	

OUTRAS INFORMAÇÕES PARA CONTROLE

OUTRAS DESPESAS CUSTEADAS COM RECEITAS ADICIONAIS PARA FINANCIAMENTO DO ENSINO	DOTAÇÃO INICIAL	DOTAÇÃO ATUALIZADA	DESPESAS LIQUIDADAS		
			No Bimestre	Até o Bimestre	%

GOVERNO MUNICIPAL DE JAGUARIBE
Relatório Resumido da Execução Orçamentária
Demonstrativo das Receitas e Despesas com Manutenção e Desenvolvimento do Ensino - MDE
Orçamentos Fiscal e da Seguridade Social

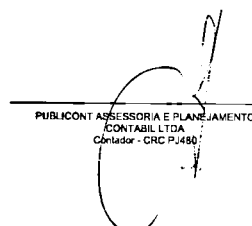
Período: Janeiro a Dezembro de 2013/Bimestre: Novembro e Dezembro


REF: ANEXO VIII (LDB, art. 72)

R\$ 1,00

OUTRAS INFORMAÇÕES PARA CONTROLE					
OUTRAS DESPESAS CUSTEADAS COM RECEITAS ADICIONAIS PARA FINANCIAMENTO DO ENSINO	DOTAÇÃO INICIAL	DOTAÇÃO ATUALIZADA	DESPESAS LIQUIDADAS		
			No Bimestre	Até o Bimestre	%
0 - DESPESAS CUSTEADAS COM A APLICAÇÃO FINANCEIRA DE OUTROS RECURSOS	0,00	0,00	0,00	0,00	0,00
1 - DESPESAS CUSTEADAS COM A CONTRIBUIÇÃO SOCIAL DO SALÁRIO-EDUCAÇÃO	0,00	0,00	0,00	0,00	0,00
2 - DESPESAS CUSTEADAS COM A OPERAÇÕES DE CRÉDITO	0,00	0,00	0,00	0,00	0,00
3 - DESPESAS CUSTEADAS COM OUTRAS RECEITAS PARA FINANCIAMENTO DO I	0,00	0,00	0,00	0,00	0,00
4 - TOTAL DAS OUTRAS DESPESAS CUSTEADAS COM RECEITAS ADICIONAIS PAI	0,00	0,00	0,00	0,00	0,00
5 - TOTAL GERAL DAS DESPESAS (29 + 44)	0,00	0,00	0,00	0,00	0,00
6 - RESTOS A PAGAR INSCRITOS COM DISPONIBILIDADE FINANCEIRA DE RECURSOS DE IMPOSTOS VINCULADOS AO ENSINO	SALDO ATÉ O BIMESTRE		CANCELADOS EM 2013 (g)		
6 - RESTOS A PAGAR DE DESPESAS COM FUNDEB			0,00		
FLUXO FINANCEIRO DOS RECURSOS			VALOR		
			FUNDEB (h)	FUNDEF	
7 - SALDO FINANCEIRO EM 31 DE DEZEMBRO DE [EXERCICIO_ANTERIOR]			0,00	0,00	
8 - (+) INGRESSO DE RECURSOS ATÉ O BIMESTRE			1.499.033,07	0,00	
9 - (-) PAGAMENTOS EFETUADOS ATÉ O BIMESTRE			696.341,45	0,00	
10 - (+) RECEITA DE APLICAÇÃO FINANCEIRA DOS RECURSOS ATÉ O BIMESTRE			0,00	0,00	
11 - (=) SALDO FINANCEIRO NO EXERCÍCIO ATUAL			802.691,62	0,00	
12 - SALDO ATUAL DAS CONTAS BANCÁRIAS DE VINCULAÇÃO AO FUNDEB 60% e 40% (((47 + 48) - 49) + 50)			802.691,62	0,00	


JOSE ABNER NOGUEIRA DIOGENES PINHEIRO
 PREFEITO MUNICIPAL


PUBLICONT ASSESSORIA E PLANEJAMENTO
 CONTABIL LTDA
 Contador - CRC RJ480


ACCORD CONTABILIDADE E AUDITORIA S/S
 ASSESSORIA EM CONTROLE INTERNO


VALNEI PEIXOTO SILVA
 SECRETÁRIO DE FINANÇAS


GOVERNO MUNICIPAL DE JAGUARIBE
Relatório Resumido de Execução Orçamentária
Demonstrativo das Receitas de Operações de Crédito e Despesas de Capital
Orçamento Fiscal e da Seguridade Social
Período: Janeiro a Dezembro de 2013/Bimestre: Novembro e Dezembro


RFO - Anexo IX (LRF, Art. 52, inciso I, alíneas "a" e "b" do inciso II e §1º)

R\$ 1,00

RECEITAS	PREVISÃO ATUALIZADA (a)	RECEITAS REALIZADAS Até o Bimestre (b)		SALDO NÃO REALIZADO (c) = (a - b)
RECEITAS DE OPERAÇÕES DE CRÉDITO (I)	0,00	0,00		0,00
DESPESAS	DOTAÇÃO ATUALIZADA (d)	DESPESAS EXECUTADAS Até o Bimestre		SALDO NÃO EXECUTADO (g) = (d - (e + f))
		LIQUIDADAS (e)	INSCRITAS EM RESTOS A PAGAR NÃO PROCESSADOS (f)	
DESPESAS DE CAPITAL	19.521.593,86	2.523.870,93	-297.380,18	17.295.103,11
DESPESAS DE CAPITAL LÍQUIDA (II)	19.521.593,86	2.523.870,93	-297.380,18	17.295.103,11
RESULTADO PARA APURAÇÃO DA REGRA DE OURO (III) = (I - II)	-19.521.593,86	-2.226.490,75		-17.295.103,11


JOSE ABNER NOGUEIRA DIOGENES PINHEIRO
PREFEITO MUNICIPAL


ACCORD CONTABILIDADE E AUDITORIA S/S
ASSESSORIA EM CONTROLE INTERNO


PUBLICONT ASSESSORIA E PLANEJAMENTO
CONTABIL LTDA
Contador - CRC RJ480


VALNEI PEIXOTO SILVA
SECRETÁRIO DE FINANÇAS

GOVERNO MUNICIPAL DE JAGUARIBE
 Relatório Resumido da Execução Orçamentária
 Demonstrativo da Projeção do Regime Próprio de Previdência dos Servidores
 Orçamentos da Seguridade Social

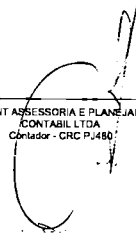
Período: Janeiro a Dezembro de 2013/Bimestre: Novembro e Dezembro


REO ANEXO X (LRF, art. 53, § 1º, inciso II)

R\$ 1,00

EXERCÍCIO	RECEITAS PREVIDENCIÁRIAS (a)	DESPESAS PREVIDENCIÁRIAS (a)	RESULTADO PREVIDENCIÁRIO (c) = (a - b)	SALDO FINANCEIRO DO EXERCÍCIO (d) = ("d" exercício anterior) + (c)
	0,00	0,00	0,00	0,00


 JOSE ABNER NOGUEIRA DIOGENES PINHEIRO
 PREFEITO MUNICIPAL


 PUBLICONT ASSESSORIA E PLANEJAMENTO
 CONTABILTDA
 Contador - CRC P.486


 ACCORD CONTABILIDADE E AUDITORIA S/S
 ASSESSORIA EN CONTROLE INTERNO



 VALNEI PEWOTO SILVA
 SECRETARIO DE FINANÇAS

DESPESAS	ATUALIZADA	LIQUIDADAS	INSCRITAS EM RESTOS A PAGAR NÃO PROCESSADOS	SALDO NÃO EXECUTADO
	(d)	(e)	(f)	(g) = (d - (e + f))
APLICAÇÃO DOS RECURSOS DA ALIENAÇÃO DE ATIVOS (II)				
DESPESA DE CAPITAL				
Investimentos	18.322.688,86	0,00	0,00	18.322.688,86
Amortização da Dívida	1.198.905,00	0,00	0,00	1.198.905,00
DESPESAS CORRENTES DOS REGIMES DE PREVIDÊNCIA				
Regime Geral da Previdência Social	0,00	0,00	0,00	0,00
Regime Próprio de Previdência dos Servidores	0,00	0,00	0,00	0,00
SALDO FINANCEIRO A APLICAR				
	2012	2013		SALDO ATUAL
	(h)	(i) = (Ib - (IIe + II f))		(j) = (IIIh + IIIi)
VALOR (III)	0,00	0,00		0,00

Fonte:


 JOSE ARNER NOGUEIRA DIOXENES PINHEIRO
 PREFEITO MUNICIPAL


 ACCORD CONTABILIDADE E AUDITORIA S/S
 ASSESSORIA EM CONTROLE INTERNO


 PUBLICONT ASSESSORIA E PLANEJAMENTO
 CONTABIL LTDA
 Contador - CRC 11.480/1


 VALNEI PEIXOTO SILVA
 SECRETÁRIO DE FINANÇAS

GOVERNO MUNICIPAL DE JAGUARIBE
Relatório Resumido da Execução Orçamentária
Demonstrativo da Receita e Despesa com Ações de Serviços Públicos de Saúde
Orçamentos Fiscal e da Seguridade Social

Período: Janeiro a Dezembro de 2013/Bimestre: Novembro e Dezembro

REF: ANEXO XII (ADCT art. 77)

R\$ 1.00

RECEITAS	PREVISÃO INICIAL	PREVISÃO ATUALIZADA	RECEITAS REALIZADAS	
			Até o Bimestre	%
RECEITA DE IMPOSTOS	2.887.200,00	2.887.200,00	2.877.457,53	99,66
Imposto sobre a Propriedade Predial e Territorial Urbana	82.200,00	82.200,00	465.393,74	566,17
Imposto de Renda Retido nas Fontes Sobre Rendimentos do Trabalho	110.000,00	110.000,00	574.736,00	522,48
Imposto de Renda Retido nas Fontes sobre Outros Rendimentos	1.100.000,00	1.100.000,00	525.061,49	47,73
Imposto sobre Transmissão "Inter Vivos" de Bens Imóveis e de Direitos Reais sobre Imóveis	20.000,00	20.000,00	15.035,19	75,17
Imposto sobre Serviços de Qualquer Natureza	1.500.000,00	1.500.000,00	1.226.447,60	81,76
Receita da Dívida Ativa - IPTU	70.000,00	70.000,00	70.783,51	101,11
RECEITAS DE TRANSFERÊNCIAS CONSTITUCIONAIS LEGAIS	22.256.000,00	22.256.000,00	23.719.691,79	106,57
Cota-Parte do Fundo de Participação dos Municípios	17.000.000,00	17.000.000,00	17.676.910,52	103,98
Cota-Parte do Imposto Sobre a Propriedade Territorial Rural	6.000,00	6.000,00	7.304,52	121,74
Transferência Financeira do ICMS - Desoneração - L.C. Nº 87/96	30.000,00	30.000,00	19.929,35	66,43
Cota-Parte do ICMS	4.500.000,00	4.500.000,00	5.201.142,73	115,58
Cota-Parte do IPVA	700.000,00	700.000,00	796.075,23	113,72
Cota-Parte do IPI sobre Exportação	20.000,00	20.000,00	18.329,44	91,64
TOTAL	25.138.200,00	25.138.200,00	26.597.149,32	105,80
DESPESAS CORRENTES (Por Grupo de Natureza da Despesa)	DOTAÇÃO INICIAL	DOTAÇÃO ATUALIZADA	DESPESAS LIQUIDADAS	
			Até o Bimestre	%
DESPESAS CORRENTES	11.534.000,00	14.706.227,25	13.398.305,02	91,10
Pessoal e Encargos Sociais	8.253.000,00	10.311.631,00	9.577.306,69	92,87
Juros e Encargos da Dívida	0,00	0,00	0,00	0,00
Outras Despesas Correntes	3.281.000,00	4.394.596,25	3.820.998,33	86,94
DESPESAS DE CAPITAL	1.241.000,00	1.031.225,21	365.431,48	35,43
Investimentos	991.000,00	961.225,21	354.285,47	36,85
Inversões Financeiras	0,00	0,00	0,00	0,00
Amortização da Dívida	250.000,00	70.000,00	11.146,01	15,92
TOTAL (IV)	12.775.000,00	15.737.452,46	13.763.736,50	0,00
DESPESAS PRÓPRIAS COM AÇÕES E SERVIÇOS PÚBLICOS DE SAÚDE	DOTAÇÃO INICIAL	DOTAÇÃO ATUALIZADA	DESPESAS LIQUIDADAS	
			Até o Bimestre	%
DESPESAS COM SAÚDE (V) = (IV)	12.775.000,00	15.737.452,46	13.763.736,50	87,45
DESPESAS COM INATIVOS E PENSIONISTAS	0,00	0,00	0,00	0,00
DESPESAS CUSTEADAS COM OUTROS RECURSOS DESTINADOS À SAÚDE	5.895.314,39	5.895.314,39	5.895.314,39	100,00
Recursos de Transferências do Sistema Único de Saúde	0,00	0,00	0,00	0,00
Recursos de Operações de Crédito	0,00	0,00	0,00	0,00
Outros Recursos	0,00	0,00	0,00	0,00
RESTOS A PAGAR INSCRITOS NO EXERCÍCIO SEM DISPONIBILIDADE FINANCEIRA EM 31 DE DEZEMBRO DE 2012	0,00	0,00	0,00	0,00
TOTAL DAS DESPESAS PRÓPRIAS COM AÇÕES E SERVIÇOS PÚBLICOS DE SAÚDE	6.879.685,61	9.842.138,07	7.868.422,11	79,94
CONTROLE DE RESTOS A PAGAR VINCULADOS À SAÚDE INSCRITOS EM EXERCÍCIOS ANTERIORES		RESTOS A PAGAR INSCRITOS COM DISPONIBILIDADE FINANCEIRA DE RECURSOS PRÓPRIOS VINCULADOS		
		Inscritos em Exercícios Anteriores	Cancelado em 2013 (f)	
RESTOS A PAGAR DE DESPESAS PRÓPRIAS COM AÇÕES E SERVIÇOS PÚBLICOS DE SAÚDE (VII)		0,00	0,00	
PARTICIPÇÃO DAS DESPESAS COM AÇÕES E SERVIÇOS PÚBLICOS DE SAÚDE NA RECEITA DE IMPOSTOS LÍQUIDA E TRANSFERÊNCIAS CONSTITUCIONAIS LEGAIS - LIMITE CONSTITUCIONAL <math>\leq \%> ((VI - VII f) / 1)			29,58	
DESPESAS COM SAÚDE (Por Subfunção)	DOTAÇÃO INICIAL	DOTAÇÃO ATUALIZADA	DESPESAS LIQUIDADAS	
			Até o Bimestre	%
Administração Geral	2.409.000,00	3.195.695,51	2.616.996,58	81,89

GOVERNO MUNICIPAL DE JAGUARIBE
Relatório Resumido da Execução Orçamentária
Demonstrativo da Receita e Despesa com Ações de Serviços Públicos de Saúde
Orçamentos Fiscal e da Seguridade Social

Período: Janeiro a Dezembro de 2013/Bimestre: Novembro e Dezembro


REF: ANEXO XII (ADCT, art. 77)


R\$ 1,00

DESPESAS COM SAÚDE (Por Subfunção)	DOTAÇÃO INICIAL	DOTAÇÃO ATUALIZADA	DESPESAS LIQUIDADAS	
			Até o Bimestre	%
Função Básica	9.907.000,00	11.985.892,21	10.630.065,06	88,68
Apoio Profilático e Terapêutico	3.000,00	0,00	0,00	0,00
Suprimento Sanitário	456.000,00	555.864,74	516.674,86	92,94
TOTAL	12.775.000,00	15.737.452,46	13.763.736,50	87,45


 JOSE ABNER NOGUEIRA DIOGÊNES PINHEIRO
 PREFEITO MUNICIPAL


 ACCORD CONTABILIDADE E AUDITORIA S/S
 ASSESSORIA EM CONTROLE INTERNO


 PUBLICONT ASSESSORIA E PLANEJAMENTO
 CONTABIL LTDA
 Contador - CRC P.486


 VALNEI PEIXOTO SILVA
 SECRETÁRIO DE FINANÇAS

GOVERNO MUNICIPAL DE JAGUARIBE
Relatório Resumido da Execução Orçamentária
Demonstrativo das Parcerias Público-Privadas
Orçamentos Fiscal e da Seguridade Social

Período: Janeiro a Dezembro de 2013/Bimestre: Novembro e Dezembro


REPO - ANEXO XIII (Lei nº 11.079, de 30.12.2004, arts. 22, 25 e 28)


R\$ 1,00

ESPECIFICAÇÃO	SALDO TOTAL EM 31 DE DEZEMBRO DO EXERCÍCIO ANTERIOR (a)	REGISTROS EFETUADOS EM 2013		SALDO TOTAL
		No Bimestre	Até o Bimestre (b)	
TOTAL DE ATIVOS	0,00	0,00	0,00	0,00
Direitos Futuros	0,00	0,00	0,00	0,00
Ativos Contabilizados na SPE	0,00	0,00	0,00	0,00
Contrapartida parameter Provisões de PPP	0,00	0,00	0,00	0,00
TOTAL DE PASSIVOS (I)	0,00	0,00	0,00	0,00
Obrigações Não Relacionadas a Serviços	0,00	0,00	0,00	0,00
Contrapartida para Ativos da SPE	0,00	0,00	0,00	0,00
Provisões de PPP	0,00	0,00	0,00	0,00
GARANTIAS DE PPP (II)	0,00	0,00	0,00	0,00
SALDO LÍQUIDO DE PASSIVOS DE PPP (III) = (I - II)	0,00	0,00	0,00	0,00
PASSIVOS CONTINGENTES	0,00	0,00	0,00	0,00
Contraprestações Futuras	0,00	0,00	0,00	0,00
Riscos Não Provisionados	0,00	0,00	0,00	0,00
Outros Passivos Contingentes	0,00	0,00	0,00	0,00
ATIVOS CONTINGENTES	0,00	0,00	0,00	0,00
Serviços Futuros	0,00	0,00	0,00	0,00
Outros Ativos Contingentes	0,00	0,00	0,00	0,00

DESPESAS DE PPP	EXERCÍCIO ANTERIOR	EXERCÍCIO CORRENTE (EC)	<EC+1>	<EC+2>	<EC+3>	<EC+4>	<EC+5>	<EC+6>	<EC+7>	<EC+8>	<EC+9>
Do Ente Federado	0,00	0,00	0,00	0,00	0,00	0,00	0,00	0,00	0,00	0,00	0,00
Das Estaduais Não-Dependentes	0,00	0,00	0,00	0,00	0,00	0,00	0,00	0,00	0,00	0,00	0,00
TOTAL DAS DESPESAS	0,00	0,00	0,00	0,00	0,00	0,00	0,00	0,00	0,00	0,00	0,00
RECEITA CORRENTE LÍQUIDA (RCL)	0,00	0,00	0,00	0,00	0,00	0,00	0,00	0,00	0,00	0,00	0,00
TOTAL DAS DESPESAS / RCL (%)	0,00	0,00	0,00	0,00	0,00	0,00	0,00	0,00	0,00	0,00	0,00


JOSE ARNER NOGUEIRA DIOGENES PINHEIRO
 PREFEITO MUNICIPAL


ACCORD CONTABILIDADE E AUDITORIA S/S
 ASSESSORIA EM CONTROLE INTERNO


PUBLICONT ASSESSORIA E PLANEJAMENTO
 CONTABIL LTDA
 Contador - CRC PJ480

Valnei Peikoto Silva
 VALNEI PEIKOTO SILVA
 SECRETÁRIO DE FINANÇAS

GOVERNO MUNICIPAL DE JAGUARIBE
Relatório Resumido de Execução Orçamentária
Demonstrativo Simplificado do Relatório Resumido da Execução Orçamentária
Orçamento Fiscal e da Seguridade Social
Período: Janeiro a Dezembro de 2013/Bimestre: Novembro e Dezembro

PREO - Anexo XIV (LRF, Art. 52, inciso I, alíneas "a" e "b" do inciso II e §1º)

R\$ 1,00


BALANÇO ORÇAMENTÁRIO	No Bimestre		Até o Bimestre		
RECEITAS					
PREVISÃO INICIAL	61.142.500,00		61.142.500,00		
PREVISÃO ATUALIZADA	61.142.500,00		61.142.500,00		
RECEITAS REALIZADAS	12.052.930,01		63.027.790,63		
DÉFICIT ORÇAMENTÁRIO	0,00		0,00		
SALDOS DE EXERCÍCIOS ANTERIORES	0,00		0,00		
DESPESAS					
DOTAÇÃO INICIAL	61.142.500,00		61.142.500,00		
CRÉDITOS ADICIONAIS	11.516.756,10		11.516.756,10		
DOTAÇÃO ATUALIZADA	72.659.256,10		72.659.256,10		
DESPESA EMPENHADA	9.881.148,59		62.367.807,43		
DESPESA LIQUIDADADA	14.440.776,61		63.027.790,63		
SUPERÁVIT ORÇAMENTÁRIO	1.698.103,53		1.698.103,53		
DESPESA POR FUNÇÃO/SUBFUNÇÃO					
		No Bimestre		Até o Bimestre	
DESPESAS EMPENHADAS		9.881.148,59		62.367.807,43	
DESPESAS LIQUIDADADAS		14.440.776,61		61.329.687,10	
RECEITA CORRENTE LÍQUIDA - RCL					
		Até o Bimestre			
RECEITA CORRENTE LÍQUIDA		55.762.544,56			
RECEITAS E DESPESAS DOS REGIMES DE PREVIDÊNCIA					
		No Bimestre		Até o Bimestre	
Regime Geral de Previdência Social					
RECEITAS PREVIDENCIÁRIAS REALIZADAS GERAL		0,00		0,00	
DESPESAS PREVIDENCIÁRIAS LIQUIDADAS GERAL		0,00		0,00	
RESULTADO PREVIDENCIÁRIO GERAL		0,00		0,00	
Regime Próprio de Previdência dos Servidores					
RECEITAS PREVIDENCIÁRIAS REALIZADAS RPPS		0,00		0,00	
DESPESAS PREVIDENCIÁRIAS LIQUIDADAS RPPS		0,00		0,00	
RESULTADO PREVIDENCIÁRIO RPPS		0,00		0,00	
RESULTADOS NOMINAL E PRIMÁRIO		Meta Fixada no AMF da LDO (a)	Resultado Apurado Até o Bimestre (b)	% em Relação à Meta (b/a)	
RESULTADO NOMINAL		0,00	0,00	0,00	
RESULTADO PRIMÁRIO		0,00	-11.879.388,21	0,00	
RESTOS A PAGAR POR PODER E MINISTÉRIO PÚBLICO					
		Inscrição	Cancelamento Até o Bimestre	Pagamento Até o Bimestre	Saldo a Pagar
ESTOS A PAGAR PROCESSADOS					
Poder Executivo		361.449,98	0,00	303.947,30	57.502,68
Poder Legislativo		26.660,24	0,00	10.802,13	15.858,11
ESTOS A PAGAR NÃO PROCESSADOS					
Poder Executivo		3.321.935,58	0,00	809.485,83	2.512.449,75
Poder Legislativo		3.150,00	0,00	0,00	3.150,00
TOTAL		3.713.195,80	0,00	1.124.235,26	2.588.960,54
DESPESAS COM AÇÕES TÍPICAS DE MDE					
		Valor Apurado Até o Bimestre	Limites Constitucionais Anuais		
			% Mínimo a Aplicar no Exercício	% Aplicado Até o Bimestre	
Limite Anual de <18% / 25%> das Receitas de Impostos em		7.446.931,52	25,00	28,00	
Limite Anual de 60% do FUNDEB na Remuneração do		10.901.866,09	60,00	64,25	


GOVERNO MUNICIPAL DE JAGUARIBE
Relatório Resumido de Execução Orçamentária
Demonstrativo Simplificado do Relatório Resumido da Execução Orçamentária
Orçamento Fiscal e da Seguridade Social
 Período: Janeiro a Dezembro de 2013/Bimestre: Novembro e Dezembro

PREO - Anexo XIV (LRF, Art. 52, inciso I, alíneas "a" e "b" do inciso II e §1º) R\$ 1,00

RECEITAS DE OPERAÇÕES DE CRÉDITO E DESPESAS DE CAPITAL	Valor Apurado Até o Bimestre	Saldo Não Realizado
Receitas de Operações de Crédito	0,00	0,00
Despesa de Capital Líquida	2.523.870,93	17.295.103,11
RECEITA DE ALIENAÇÃO DE ATIVOS E APLICAÇÃO DOS RECURSOS	Valor Apurado Até o Bimestre	Saldo a Realizar
Receita de Capital Resultante da Alienação de Ativos	0,00	0,00
Aplicação dos Recursos da Alienação de Ativos	0,00	0,00
DESPESAS COM AÇÕES E SERVIÇOS PÚBLICOS DE SAÚDE	Valor Apurado Até o Bimestre	Limite Constitucional Anual
		% Mínimo a Aplicar no Exercício
		% Aplicado Até o Bimestre
Despesas Próprias com Ações e Serviços Públicos de Saúde	7.868.422,11	15,00
		29,58


 JOSE ABNER NOGUEIRA DIOGENES PINHEIRO
 PREFEITO MUNICIPAL


 PUBLICONT ASSESSORIA E PLANEJAMENTO
 CONTABIL LTDA
 Contador - CRC P.480


 ACCORD CONTABILIDADE E AUDITORIA S/S
 ASSESSORIA EM CONTROLE INTERNO


 VALNEI PEIXOTO SILVA
 SECRETÁRIO DE FINANÇAS