

Estado do Ceará
GOVERNO MUNICIPAL DE JAGUARIBE
EDITAL DE PUBLICAÇÃO Nº 2013.07.30-1

O PREFEITO MUNICIPAL de Jaguaribe - Estado do Ceará, Cidadão JOSE ABNER NOGUEIRA DIOGENES PINHEIRO, em pleno exercício do cargo e no uso competente de suas atribuições, notadamente as conferidas pelo Art. 28, Inciso X, da Constituição do Estado do Ceará, **RESOLVE** publicar mediante afixação nos locais de amplo acesso do público em geral no âmbito do Município de Jaguaribe/CE, bem como na internet, através do site www.publicont.com.br, o **RELATÓRIO RESUMIDO DA EXECUÇÃO ORÇAMENTÁRIA - RREO**, atinente ao **3º BIMESTRE** do exercício financeiro de **2013**.

PUBLIQUE-SE, DIVULGUE-SE, CUMPRA-SE.

**Paço do Poder Executivo Municipal de Jaguaribe - Estado do Ceará.
Em, 30 de Julho de 2013.**


**JOSE ABNER NOGUEIRA DIOGENES PINHEIRO
PREFEITO MUNICIPAL**

DECLARAÇÃO

Em cumprimento ao art. 7º da Instrução Normativa do TCM nº 03/2000, **DECLARO**, para fins de prova junto a esse Órgão de Controle Externo, que a **GOVERNO MUNICIPAL DE JAGUARIBE - CE** publicou mediante afixação nos locais de amplo acesso público em geral no âmbito do Município de Jaguaribe e no site www.publicont.com.br, o **R.R.E.O. (Relatório Resumido de Execução Orçamentária)** (art. 54 da Lei Complementar nº 101/2000), referente ao 3º **BIMESTRE** de 2013, conforme **EDITAL DE PUBLICAÇÃO** anexo.

Jaguaribe - CE, 30 de Julho de 2013.


JOSE ABNER NOGUEIRA DIOGENES PINHEIRO
PREFEITO MUNICIPAL

GOVERNO MUNICIPAL DE JAGUARIBE
Relatório Resumido de Execução Orçamentária
Balanco Orçamentário

Orçamento Fiscal e da Seguridade Social

Período: Janeiro a Junho de 2013/Bimestre: Maio e Junho


RECEITAS	Previsão Atualizada				Receitas Realizadas			Saldo a Realizar (a-c)
	Previsão Inicial	(a)	No Bimestre (b)	% (b/a)	Até o Bimestre (c)	% (c/a)		
Receitas (Exceto Intra-Orçamentárias) (I)								
Receitas Correntes	50.955.000,00	50.955.000,00	9.069.305,99	17,80	26.349.878,41	51,71	24.605.121,59	
Receita Tributária	2.942.200,00	2.942.200,00	275.557,31	9,37	1.031.415,84	35,06	1.910.784,16	
Impostos	2.812.200,00	2.812.200,00	231.074,06	8,22	878.992,63	31,26	1.933.207,37	
Taxas	130.000,00	130.000,00	44.483,25	34,22	152.423,21	117,25	-22.423,21	
Receitas de Contribuições	750.000,00	750.000,00	296.610,51	39,55	454.459,53	60,59	295.540,47	
Contribuição para o Custeio do Serviço de	750.000,00	750.000,00	296.610,51	39,55	454.459,53	60,59	295.540,47	
Receita Patrimonial	322.000,00	322.000,00	87.623,76	27,21	239.836,77	74,48	82.163,23	
Receitas Imobiliárias	60.000,00	60.000,00	9.259,88	15,43	31.494,22	52,49	28.505,78	
Receitas de Valores Mobiliários	262.000,00	262.000,00	78.363,88	29,91	208.342,55	79,52	53.657,45	
Receita de Serviços	2.687.000,00	2.687.000,00	428.591,26	15,95	1.348.360,56	50,18	1.338.639,44	
Transferências Correntes	48.481.000,00	48.481.000,00	7.961.843,72	16,42	23.201.680,30	47,86	25.279.319,70	
Transferências Intergovernamentais	48.131.000,00	48.131.000,00	7.771.843,72	16,15	23.011.680,30	47,81	25.119.319,70	
Transferências de Convênios	350.000,00	350.000,00	190.000,00	54,29	190.000,00	54,29	160.000,00	
Outras Receitas Correntes	224.000,00	224.000,00	19.079,43	8,52	74.125,41	33,09	149.874,59	
Multas e Juros de Mora	87.000,00	87.000,00	10.363,55	11,91	32.078,43	36,87	54.921,57	
Indenizações e Restituições	27.000,00	27.000,00	1.139,02	4,22	2.787,73	10,32	24.212,27	
Receita da Dívida Ativa	90.000,00	90.000,00	7.576,86	8,42	39.056,48	43,40	50.943,52	
Receitas de Capital	10.187.500,00	10.187.500,00	246.504,99	2,42	4.860.488,67	47,71	5.327.011,33	
Transferências de Capital	10.187.500,00	10.187.500,00	246.504,99	2,42	4.860.488,67	47,71	5.327.011,33	
Transferências de Convênios	10.187.500,00	10.187.500,00	246.504,99	2,42	4.860.488,67	47,71	5.327.011,33	
Receitas Correntes Intra-Orçamentárias (II)	0,00	0,00	0,00	0,00	0,00	0,00	0,00	
Subtotal das Receitas (III) = (I + II)	61.142.500,00	61.142.500,00	9.315.810,98	15,23	31.210.367,08	51,05	29.932.132,92	
Operações de Crédito								
Refinanciamento (IV)								
Déficit (V)								
Total (VII) = (V + VI)	61.142.500,00	61.142.500,00	9.315.810,98	15,23	31.210.367,08	51,05	29.932.132,92	
Saldos de Exercícios Anteriores (Utilizado para Créditos Adicionais)								
Despesas								
Despesas								
Despesas Empenhadas								
Até o Bimestre								
No Bimestre								
Despesas Liquidadas								
Até o Bimestre								
No Bimestre								
Saldo a Liquidar (f-g)								
Despesas (Exceto Intra-Orçamentárias) (VIII)								
DESPESAS CORRENTES	46.309.000,00	4.795.855,80	9.082.309,36	39.501.279,46	9.645.555,73	21.977.395,76	29.127.460,04	
PESSOAL E ENCARGOS SOCIAIS	26.926.000,00	-1.030.300,00	5.779.573,37	21.364.573,37	6.162.962,57	14.668.111,53	11.227.588,47	
JUROS E ENCARGOS DA DÍVIDA	10.000,00	0,00	0,00	0,00	0,00	0,00	10.000,00	
OUTRAS DESPESAS CORRENTES	19.373.000,00	5.826.155,80	3.302.735,99	18.136.706,09	3.482.593,16	7.309.284,23	17.889.871,57	


GOVERNO MUNICIPAL DE JAGUARIBE
Relatório Resumido de Execução Orçamentária
Balço Orçamentário


Orçamento Fiscal e da Seguridade Social

Período: Janeiro a Junho de 2013/Bimestre: Maio e Junho

	R\$ 1,00											
RREO - Anexo I (LRE, Art. 52, inciso I, alíneas "a" e "b" do inciso II e §1º)												
DESPESAS DE CAPITAL	14.415.000,00	-3.623.372,33	10.791.627,67	857.286,83	4.059.927,15	1.080.337,91	3.698.370,05	34,27	7.093.257,62			
INVESTIMENTOS	13.461.000,00	-3.698.372,33	9.762.627,67	857.286,83	3.712.331,18	1.036.594,57	3.558.022,01	36,45	6.204.605,66			
AMORTIZAÇÃO DA DÍVIDA	954.000,00	75.000,00	1.029.000,00	0,00	347.595,97	43.743,34	140.348,04	13,64	888.651,96			
Reserva de Contingência	418.500,00	0,00	418.500,00	0,00	0,00	0,00	0,00	0,00	418.500,00			
Reserva de Contingência	418.500,00	0,00	418.500,00	0,00	0,00	0,00	0,00	0,00	418.500,00			
Despesas Intra-Orçamentárias (IX)												
Subtotal das Despesas (X) = (VIII + IX)	61.142.500,00	1.172.483,47	62.314.983,47	9.939.596,19	43.561.206,61	10.725.893,64	25.675.765,81	-----	36.639.217,66			
Amortização da Div. / Refinanciamento (XI)												
Subtotal c/ Refinanciamento (XII) = (X + XI)	61.142.500,00	1.172.483,47	62.314.983,47	9.939.596,19	43.561.206,61	10.725.893,64	25.675.765,81	-----	36.639.217,66			
Superávit (XIII)	-	-	-	-	-	-	7.144.692,63	-	-			
Total (XIV) = (XII + XIII)	61.142.500,00	1.172.483,47	62.314.983,47	9.939.596,19	43.561.206,61	10.725.893,64	32.820.458,44	-	-			


JOSE ABNER NOGUEIRA DIGENES PINHEIRO
PREFEITO MUNICIPAL


PUBLICONT ASSESSORIA E PLANEJAMENTO
CONTABILITDA
Contador - CRC P.480


ACCORD CONTABILIDADE E AUDITORIA S/S
ASSESSORIA EM CONTROLE INTERNO


VALNEI PEIXOTO SILVA
SECRETÁRIO DE FINANÇAS

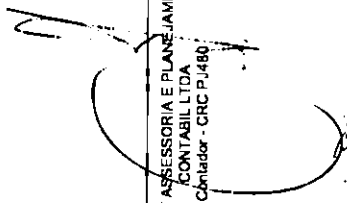
GOVERNO MUNICIPAL DE JAGUARIBE
Relatório Resumido de Execução Orçamentária
Demonstrativo da Execução das Despesas por Função/Subfunção
Orçamento Fiscal e da Seguridade Social
Período: Janeiro a Junho de 2013/Bimestre: Maio e Junho

RREO - Anexo II (LRF, Art. 52, inciso II, alínea "c")


R\$ 1.00



JOSE ABNER NOGUEIRA DIOGENES PINHEIRO
PREFEITO MUNICIPAL



PUBLICONT ASSESSORIA E PLANEJAMENTO
CONTÁBIL LTDA
Contador - CRC PJ490



ACCORD CONTABILIDADE E AUDITORIA S/S
ASSESSORIA EM CONTROLE INTERNO



VALNEI PEIXOTO SILVA
SECRETÁRIO DE FINANÇAS

GOVERNO MUNICIPAL DE JAGUARISSÉ
Relatório Resumido de Execução Orçamentária
Demonstrativo da Receita Corrente Líquida
Orçamento Fiscal e da Seguridade Social
Período: Janeiro a Junho de 2013/Bimestre: Maio e Junho

Espedientização	Evolução da Receita Realizada nos Últimos 12 Meses												Total (Últimos 12 Meses)	Previsão Atualizada da Execução
	Julho/2012	Ago/2012	Set/2012	Out/2012	Nov/2012	Dez/2012	Jan/2013	Fev/2013	MAR/2013	ABR/2013	MAI/2013	Junho/2013		
6271	3.805.712,50	3.815.411,24	3.731.076,58	4.002.264,56	4.431.578,47	6.265.544,45	4.328.375,58	6.848.239,75	5.967.081,32	4.944.317,78	5.105.301,69	4.712.931,42	57.036.954,22	56.406.200,00
Receita Tributária	266.071,54	241.253,27	407.726,13	457.134,43	211.730,93	668.801,60	150.730,60	174.620,07	137.139,55	284.479,21	153.120,17	119.437,14	3.175.230,05	2.942.203,00
IRPJ	743,46	697,60	85.673,28	98.773,73	9.992,81	24.505,62	6.054,46	0,00	0,00	0,00	0,00	0,00	228.518,36	82.200,00
IRRF SERVIÇOS	0,00	0,00	0,00	0,00	0,00	0,00	713,72	25.682,97	7.302,81	8.974,02	33.822,34	-9.636,94	51.240,18	110.000,00
IRRF OUTROS	31.736,12	100.134,80	121.172,16	156.729,98	83.897,94	277.739,17	14.866,84	15.976,94	9.408,29	12.441,52	14.855,64	-8.368,33	814.889,26	1.100.000,00
Imposta sobre Trabalho	337,29	3.272,46	1.064,36	651,06	8.954,80	1.815,16	1.325,52	1.137,65	8.116,02	1.437,61	8.116,02	823,83	27.477,02	20.000,00
ISS	162.262,80	66.020,74	168.680,44	195.581,29	126.553,52	263.864,13	101.366,66	127.889,81	54.063,74	299.433,26	25.792,20	50.700,19	3.729.521,86	4.504.000,00
ALMOSA	0,00	0,00	0,00	0,00	0,00	0,00	27.243,44	16.059,00	13.744,23	20.243,60	10.844,93	3.376,16	91.552,47	100.000,00
OUTRAS TAXAS	0,00	0,00	0,00	0,00	0,00	0,00	7.501,85	12.458,92	5.351,51	12.201,23	19.992,49	-0,369,64	10.466,74	30.000,00
Receitas de Contribuições	79.173,20	71.223,40	79.689,21	72.830,61	76.489,38	78.036,80	80.261,79	77.459,27	0,00	0,00	227.315,85	889.592,72	889.592,72	756.000,00
CIP	31.446,59	50.105,22	22.232,40	17.591,98	128.114,85	27.843,95	33.459,56	49.777,78	77.459,27	0,00	0,00	86.291,62	454.488,83	496.000,00
Aluguel	0,00	0,00	0,00	0,00	0,00	0,00	6.977,78	3.829,88	5.037,75	8.841,83	3.865,44	6.394,44	91.494,22	60.000,00
rendimentos fundeb	0,00	0,00	0,00	0,00	0,00	0,00	2.484,00	0,00	0,00	0,00	0,00	0,00	3.092,89	5.000,00
REND SAUDE	0,00	0,00	0,00	0,00	0,00	0,00	2.265,74	1.798,71	3.572,75	3.298,40	3.540,10	3.470,36	15.408,15	5.000,00
rendimentos sude	0,00	0,00	0,00	0,00	0,00	0,00	1.878,18	7.107,18	86,88	10.238,52	7.421,88	7.724,21	47.824,86	5.000,00
rendimentos msa	0,00	0,00	0,00	0,00	0,00	0,00	8.084,16	13.070,54	19.291,81	0,00	0,00	0,00	0,00	26.000,00
rendimentos outros	0,00	0,00	0,00	0,00	0,00	0,00	9,95	0,00	7.662,49	0,00	0,00	0,00	7.671,54	80.000,00
FUNDO VINCULADOS PMJ	0,00	0,00	0,00	0,00	0,00	0,00	0,00	0,00	0,00	14.453,93	4.092,34	14.247,68	34.204,84	0,00
Requisição ou Outros Depósitos	0,00	0,00	0,00	0,00	0,00	0,00	0,00	0,00	1.363,47	1.116,12	1.809,08	1.566,09	7.486,91	112.000,00
REND RECURSOR MAQ V	0,00	0,00	0,00	0,00	0,00	0,00	0,00	0,00	0,00	3.298,37	13.093,14	2.825,93	21.454,26	0,00
Requisição de bens	0,00	0,00	0,00	0,00	0,00	0,00	0,00	0,00	0,00	0,00	0,00	0,00	0,00	0,00
Receita Industrial	0,00	0,00	0,00	0,00	0,00	0,00	0,00	0,00	0,00	0,00	0,00	0,00	0,00	0,00
Receita de Serviços	3.471,04	2.132,54	7.943,40	0.047,08	5.034,96	2.392.907,71	205.806,61	214.325,23	212.446,05	230.491,47	224.808,17	204.093,08	3.762.170,65	2.581.000,00
Rendimentos de Exercício, Mensal	0,00	0,00	0,00	0,00	0,00	0,00	1.696,40	1.777,60	1.232,40	1.818,70	1.494,95	1.380,80	9.500,00	30.000,00
Serviços de Captação Aduca	0,00	0,00	0,00	0,00	0,00	0,00	251.036,91	219.492,46	227.117,48	232.138,61	218.315,65	201.026,02	1.321.343,53	2.592.000,00
Serviços de Melhoramentos Aduca	0,00	0,00	0,00	0,00	0,00	0,00	1.151,50	905,37	2.570,72	867,65	2.214,45	1.262,05	11.943,65	30.000,00
Outros Serviços	0,00	0,00	0,00	0,00	0,00	0,00	683,25	405,72	1.637,15	1.482,97	354,23	564,23	9.965,38	97.000,00
Transferências Correntes	2.237.544,27	9.452.859,70	3.211.222,56	3.397.869,87	4.000.488,07	5.677.969,16	3.700.538,39	5.141.738,79	3.558.037,86	4.366.173,06	4.536.672,20	4.264.696,64	48.825.375,17	49.481.000,00
PPM	1.020.087,05	1.425.822,49	824.623,22	1.045.919,21	1.418.100,05	2.297.206,53	1.479.460,42	1.583.423,04	1.417.291,91	1.226.049,36	1.760.229,43	1.489.946,33	15.939.077,94	17.000.000,00
PPR	351,50	387,48	1.322,95	3.620,82	400,94	405,84	328,15	41,81	201,97	218,71	302,57	393,88	7.987,90	5.000,00
PEP-FUNDO ESPECIAL	0,00	0,00	0,00	0,00	0,00	0,00	20.674,09	21.918,38	26.219,24	17.587,00	18.906,61	17.527,68	119.422,19	286.000,00
PAR FIXO	0,00	0,00	0,00	0,00	0,00	0,00	7.587,50	71.587,50	71.587,50	71.587,50	71.587,50	71.587,50	439.835,00	1.000.000,00
SAUDE DA FAMILIA	0,00	0,00	0,00	0,00	0,00	0,00	67.240,00	42.780,00	61.318,00	64.348,00	52.448,00	52.448,00	937.382,00	1.000.000,00
Agências Comunitarias	0,00	0,00	0,00	0,00	0,00	0,00	68.000,00	60.000,00	78.000,00	75.000,00	75.000,00	75.000,00	454.000,00	900.000,00
SAUDE BUCAL	0,00	0,00	0,00	0,00	0,00	0,00	13.680,00	13.380,00	115.910,00	0,00	40.450,00	17.849,00	132.690,00	250.000,00
COMPENSAÇÃO DE ESTUC	0,00	0,00	0,00	0,00	0,00	0,00	633	633	23.240,66	0,00	0,00	0,00	22.349,66	30.000,00
Dados Programados Financeiros	0,00	0,00	0,00	0,00	0,00	0,00	53.000,00	20.000,00	0,00	76.000,00	20.000,00	20.000,00	189.600,00	100.000,00

REPO - Anexo III - RRE - Ad. 43 - inciso II

R\$ 1,00

GOVERNO MUNICIPAL DE JAGUARIBE
Relatório Resumido de Execução Orçamentária
Demonstrativo da Receita Corrente Líquida
Orçamento Fiscal e da Seguridade Social
Período: Janeiro a Junho de 2013/Bimestre: Maio e Junho

RREO - Anexo III LRF - Art. 43, inciso II													R\$ 1,00		
Limite Fixado em Lei	0,00	0,00	0,00	0,00	0,00	0,00	181.291,67	161.291,67	161.291,67	181.291,67	161.291,67	161.291,67	161.291,67	817.730,00	2.500.000,00
Outras Receitas Especiais	0,00	0,00	0,00	0,00	0,00	0,00	0,00	0,00	0,00	0,00	0,00	0,00	0,00	99.000,00	10.000,00
VEICULOS EPIDEMIOLOGICOS	0,00	0,00	0,00	0,00	0,00	0,00	0,00	0,00	0,00	0,00	0,00	0,00	0,00	19.652,16	200.000,00
VIGILANCIA SANITARIA	0,00	0,00	0,00	0,00	0,00	0,00	0,00	0,00	0,00	0,00	0,00	0,00	0,00	68.900,30	80.000,00
Outras Transfer. do SUS - Funcao	0,00	0,00	0,00	0,00	0,00	0,00	0,00	0,00	0,00	0,00	0,00	0,00	0,00	0,00	10.000,00
RECEITAS FINS	0,00	0,00	0,00	0,00	0,00	0,00	0,00	0,00	0,00	0,00	0,00	0,00	0,00	184.930,25	590.000,00
PETI	0,00	0,00	0,00	0,00	0,00	0,00	0,00	0,00	0,00	0,00	0,00	0,00	0,00	12.000,00	30.000,00
CRAP	0,00	0,00	0,00	0,00	0,00	0,00	0,00	0,00	0,00	0,00	0,00	0,00	0,00	76.500,00	180.000,00
RECEITAS	0,00	0,00	0,00	0,00	0,00	0,00	0,00	0,00	0,00	0,00	0,00	0,00	0,00	87.771,49	300.000,00
SALARIO EDUCACAO	0,00	0,00	0,00	0,00	0,00	0,00	0,00	0,00	0,00	0,00	0,00	0,00	0,00	347.703,03	600.000,00
PROF	0,00	0,00	0,00	0,00	0,00	0,00	0,00	0,00	0,00	0,00	0,00	0,00	0,00	97.143,64	15.000,00
FUNDE	0,00	0,00	0,00	0,00	0,00	0,00	0,00	0,00	0,00	0,00	0,00	0,00	0,00	342.172,00	580.000,00
FUNDE	0,00	0,00	0,00	0,00	0,00	0,00	0,00	0,00	0,00	0,00	0,00	0,00	0,00	112.777,09	350.000,00
FUNDE	0,00	0,00	0,00	0,00	0,00	0,00	0,00	0,00	0,00	0,00	0,00	0,00	0,00	165.679,29	110.000,00
Outras Transferências Diretas d	0,00	0,00	0,00	0,00	0,00	0,00	0,00	0,00	0,00	0,00	0,00	0,00	0,00	26.504,65	30.000,00
LC 87/96 ICMS DESON	0,00	0,00	0,00	0,00	0,00	0,00	0,00	0,00	0,00	0,00	0,00	0,00	0,00	17.640,00	60.000,00
Dentaria Transf. vinculo	0,00	0,00	0,00	0,00	0,00	0,00	0,00	0,00	0,00	0,00	0,00	0,00	0,00	402.667,65	4.500.000,00
JONS	0,00	0,00	0,00	0,00	0,00	0,00	0,00	0,00	0,00	0,00	0,00	0,00	0,00	23.469,49	700.000,00
IPVA	0,00	0,00	0,00	0,00	0,00	0,00	0,00	0,00	0,00	0,00	0,00	0,00	0,00	8.478,20	20.000,00
IM	0,00	0,00	0,00	0,00	0,00	0,00	0,00	0,00	0,00	0,00	0,00	0,00	0,00	2.415,72	80.000,00
CODE	0,00	0,00	0,00	0,00	0,00	0,00	0,00	0,00	0,00	0,00	0,00	0,00	0,00	1.919,27	210.000,00
RPM - Royalties-Contrib	0,00	0,00	0,00	0,00	0,00	0,00	0,00	0,00	0,00	0,00	0,00	0,00	0,00	22.169,94	50.000,00
Outras Transferências dos Estad	0,00	0,00	0,00	0,00	0,00	0,00	0,00	0,00	0,00	0,00	0,00	0,00	0,00	4.819.656,80	4.500.000,00
OUTRAS RECEITAS DO E	0,00	0,00	0,00	0,00	0,00	0,00	0,00	0,00	0,00	0,00	0,00	0,00	0,00	1.545,74	20.000,00
FUNDES NORMAL	0,00	0,00	0,00	0,00	0,00	0,00	0,00	0,00	0,00	0,00	0,00	0,00	0,00	14.428.253,10	41.700.000,00
FUNDES COMPLEMENTACA	0,00	0,00	0,00	0,00	0,00	0,00	0,00	0,00	0,00	0,00	0,00	0,00	0,00	2.026.951,78	4.800.000,00
Outras Transfer. especia	0,00	0,00	0,00	0,00	0,00	0,00	0,00	0,00	0,00	0,00	0,00	0,00	0,00	30.000,00	50.000,00
Outras Transferencia	0,00	0,00	0,00	0,00	0,00	0,00	0,00	0,00	0,00	0,00	0,00	0,00	0,00	674.044,48	224.000,00
Outras Receitas Correntes	0,00	0,00	0,00	0,00	0,00	0,00	0,00	0,00	0,00	0,00	0,00	0,00	0,00	21.421,55	80.000,00
Multas e Juros de Mora de Outr	0,00	0,00	0,00	0,00	0,00	0,00	0,00	0,00	0,00	0,00	0,00	0,00	0,00	4.858,15	10.000,00
Multas Aplicadas Pas.	0,00	0,00	0,00	0,00	0,00	0,00	0,00	0,00	0,00	0,00	0,00	0,00	0,00	1.268,60	25.000,00
Outras Restituições	0,00	0,00	0,00	0,00	0,00	0,00	0,00	0,00	0,00	0,00	0,00	0,00	0,00	1.421,13	0,00
Outras restituições p	0,00	0,00	0,00	0,00	0,00	0,00	0,00	0,00	0,00	0,00	0,00	0,00	0,00	39.056,48	70.000,00
OUVIDA ATIVA	0,00	0,00	0,00	0,00	0,00	0,00	0,00	0,00	0,00	0,00	0,00	0,00	0,00	202,77	20.000,00
Outras Receitas	0,00	0,00	0,00	0,00	0,00	0,00	0,00	0,00	0,00	0,00	0,00	0,00	0,00	4.265.265,18	690
Exercícios (1)	0,00	0,00	0,00	0,00	0,00	0,00	0,00	0,00	0,00	0,00	0,00	0,00	0,00	0,00	0,00
Contrib. Plano Previdência	0,00	0,00	0,00	0,00	0,00	0,00	0,00	0,00	0,00	0,00	0,00	0,00	0,00	0,00	0,00
Contribuição Previdenciária	0,00	0,00	0,00	0,00	0,00	0,00	0,00	0,00	0,00	0,00	0,00	0,00	0,00	0,00	0,00
Contribuição Previdenciária	0,00	0,00	0,00	0,00	0,00	0,00	0,00	0,00	0,00	0,00	0,00	0,00	0,00	0,00	0,00
Decútos FUNDES	0,00	0,00	0,00	0,00	0,00	0,00	0,00	0,00	0,00	0,00	0,00	0,00	0,00	0,00	0,00
Receita Corrente Líquida (III - II)	3.335.019,51	3.472.029,61	3.727.323,44	4.284.963,89	6.875.211,22	9.119.418,54	8.833.870,44	4.599.046,93	4.735.269,95	4.332.163,84	53.317,47	4.505.200,00	4.505.200,00	4.505.200,00	4.505.200,00


GOVERNO MUNICIPAL DE JAGUARIBE
Relatório Resumido de Execução Orçamentária
Demonstrativo da Receita Corrente Líquida
Orçamento Fiscal e da Seguridade Social
Período: Janeiro a Junho de 2013/Bimestre: Maio e Junho

R\$ 1.00

RREO - Anexo III (LRF, Art. 53, inciso I)


JOSE ARNER NOGUEIRA DIGENES PINHEIRO
PREFEITO MUNICIPAL


ACCORD CONTABILIDADE E AUDITORIA S/S
ASSESSORIA EM CONTROLE INTERNO


PUBLICONT ASSESSORIA E PLANEJAMENTO
CONTABIL LTDA
Contador - CRC PJ480


VALNEI PEIXOTO SILVA
SECRETARIO DE FINANÇAS

GOVERNO MUNICIPAL DE JAGUARIBE
Relatório Resumido de Execução Orçamentária
Demonstrativo das Receitas e Despesas Previdenciárias do Regime Próprio de Previdência dos Servidores
Orçamento da Seguridade Social

Período: Janeiro a Junho de 2013/Bimestre: Maio e Junho

R\$ 1,00

RREO - Anexo IV (LRF, Art. 53, inciso II)	Receitas		Receitas Realizadas		Até o Bimestre 2012
	Previsão Inicial	Previsão Atualizada	No Bimestre	Até o Bimestre 2013	
Receitas Previdenciárias (Exceto Intra-Orçamentárias) (I)					
(-) Deduções da Receita					
Receitas Previdenciárias (Intra-Orçamentárias) (II)	0,00	0,00	0,00	0,00	0,00
Receitas Intra-Orçamentárias	0,00	0,00	0,00	0,00	0,00
Total das Receitas Previdenciárias - RPPS (III) = (I + II)					
Despesas Liquidadas					
	Dotação Inicial	Dotação Atualizada	No Bimestre	Até o Bimestre 2013	Até o Bimestre 2012
Despesas Previdenciárias (Exceto Intra-Orçamentárias) (IV)					
Despesas Previdenciárias (Intra-Orçamentárias) (V)	0,00	0,00	0,00	0,00	0,00
Despesas Intra-Orçamentárias	0,00	0,00	0,00	0,00	0,00
Total das Despesas Previdenciárias - RPPS (VI) = (IV + V)					
Resultado Previdenciário - RPPS (VII) = (III - IV)					
Receitas Realizadas					
	Previsão Inicial	Previsão Atualizada	No Bimestre	Até o Bimestre 2013	Até o Bimestre 2012
Aportes de Recursos para o Regime Próprio de Previdência do Servidor	---	---	---	---	---
---	---	---	---	---	---
Reserva Orçamentária					
Previsão Orçamentária					
0,00					
Valor					
Reserva Orçamentária do RPPS					
	Período de Referência		Até o Bimestre 2012		
	2013	2012			
Bens e Direitos do RPPS			0,00	0,00	0,00
			0,00	0,00	0,00
Caixa			---	---	---
Banco			---	---	---
Investimentos			---	---	---
Outros Bens e Direitos			---	---	---
Receitas Realizadas					
	Previsão Inicial	Previsão Atualizada	No Bimestre	Até o Bimestre 2013	Até o Bimestre 2012
Receitas Intra-Orçamentárias					


GOVERNO MUNICIPAL DE JAGUARIBE
Relatório Resumido de Execução Orçamentária


Demonstrativo das Receitas e Despesas Previdenciárias do Regime Próprio de Previdência dos Servidores


Orçamento da Seguridade Social

Período: Janeiro a Junho de 2013/Bimestre: Maio e Junho

		R\$ 1,00			
RREO - Anexo IV (LRF, Art. 53, inciso II)					
(-) Deduções da Receita					
Total das Receitas Previdenciárias Intra-Orçamentárias					
	Dotação Inicial	Dotação Atualizada	Despesas Liquidadas		Até o Bimestre 2012
			No Bimestre	Até o Bimestre 2013	
Despesas Intra-Orçamentárias	0,00	0,00	0,00	0,00	0,00
Total das Despesas Previdenciárias Intra-Orçamentárias	0,00	0,00	0,00	0,00	0,00


 JOSE ARNER NOGUEIRA DIOGENES PINHEIRO
 PREFEITO MUNICIPAL


 PUBLICONT ASSESSORIA E PLANEJAMENTO
 CONTABIL LTDA
 Contador - CRC PJ480


 ACCORD CONTABILIDADE E AUDITORIA S/S
 ASSESSORIA EM CONTROLE INTERNO


 VALNEI PEIXOTO SILVA
 SECRETARIO DE FINANÇAS

GOVERNO MUNICIPAL DE JAGUARIBE
Relatório Resumido de Execução Orçamentária
Demonstrativo do Resultado Nominal
Orçamento Fiscal e da Seguridade Social
Período: Janeiro a Junho / Bimestre: Maio a Junho de 2013

RREQ - Anexo V (LRF, Art. 53, inciso III)

R\$ 1,00

DÍVIDA FISCAL LÍQUIDA	SALDO		
	Em 31/Dez/2012 (a)	Em Abril (b)	Em Junho (c)
DÍVIDA CONSOLIDADA (I)	4.721.585,20	4.624.980,50	4.581.237,16
DEDUÇÕES (II)			
Disponibilidade de Caixa Bruta	4.885.612,49	13.774.148,86	10.807.797,25
Demais Haveres Financeiros			
(-) Restos a Pagar Processados (Exceto Precatórios)	388.110,22	270.162,92	84.162,92
DÍVIDA CONSOLIDADA LÍQUIDA (III) = (I - II)	224.082,93	0,00	0,00
RECEITAS DE PRIVATIZAÇÕES (IV)			
PASSIVOS RECONHECIDOS (V)			
DÍVIDA FISCAL LÍQUIDA (VI) = (III + IV - V)	224.082,93	0,00	0,00

RESULTADO NOMINAL	PERÍODO DE REFERÊNCIA	
	No Bimestre (c-b)	Até o Bimestre (c-a)
DÍVIDA CONSOLIDADA (I)	2.736.608,27	0,00

DISCRIMINAÇÃO DA META FISCAL	VALOR CORRENTE
META DE RESULTADO NOMINAL FIXADA NO ANEXO DE METAS FISCAIS DA LDO PARA O EXERCÍCIO DE REFERÊNCIA	0,00

REGIME PREVIDENCIÁRIO			
DÍVIDA FISCAL LÍQUIDA PREVIDENCIÁRIA	SALDO		
	Em 31/Dez/2012	Em Abril	Em Junho
DÍVIDA CONSOLIDADA PREVIDENCIÁRIA (VII)	0,00	0,00	0,00
Passivo Atuarial			
Demais Dívidas			
DEDUÇÕES (II)			
Disponibilidade de Caixa Bruta	0,00	0,00	0,00
Investimentos			
Demais Haveres Financeiros			
(-) Restos a Pagar Processados	0,00	0,00	0,00
DÍVIDA CONSOLIDADA LÍQUIDA (VIII)	0,00	0,00	0,00
PREVIDENCIÁRIA (IX) = (VII - VIII)	0,00	0,00	0,00
PASSIVOS RECONHECIDOS (X)			
DÍVIDA FISCAL LÍQUIDA PREVIDENCIÁRIA (XI) = (IX - X)	0,00	0,00	0,00

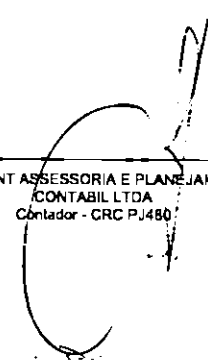
GOVERNO MUNICIPAL DE JAGUARIBE
Relatório Resumido de Execução Orçamentária
Demonstrativo do Resultado Nominal
Orçamento Fiscal e da Seguridade Social
Período: Janeiro a Junho / Bimestre: Maio a Junho de 2013

RREO - Anexo V (LRF, Art. 53, inciso III)

R\$ 1,00



JOSE ABNER NOGUEIRA DIOGENES PINHEIRO
PREFEITO MUNICIPAL



PUBLICONT ASSESSORIA E PLANEJAMENTO
CONTABIL LTDA
Contador - CRC PJ480



ACCORD CONTABILIDADE E AUDITORIA S/S
ASSESSORIA EM CONTROLE INTERNO



VALNEI PEIXOTO SILVA
SECRETARIO DE FINANÇAS

GOVERNO MUNICIPAL DE JAGUARIBE
Relatório Resumido de Execução Orçamentária
Demonstrativo do Resultado Primário
Orçamento Fiscal e da Seguridade Social
Período: Janeiro a Junho de 2013/Bimestre: Maio e Junho

RREQ - Anexo VI (LRF, Art. 53, inciso III)

R\$ 1,00

Receitas	Previsão Atualizada	Receitas Realizadas		
		No Bimestre	Até Bimestre 2013	Até Bimestre 2012
Receitas Primárias Correntes (I)	50.697.000,00	8.990.942,11	27.751.627,22	8.412.175,76
Receitas Tributárias	2.942.200,00	275.557,31	1.031.415,84	451.461,25
Receitas de Contribuições	750.000,00	296.610,51	454.459,53	147.578,30
Receitas Previdenciárias	0,00	0,00	0,00	0,00
Outras Receitas de Contribuições	750.000,00	296.610,51	454.459,53	147.578,30
Receita Patrimonial Líquida	60.000,00	9.259,88	31.494,22	62.902,18
Receita Patrimonial	322.000,00	87.623,76	239.836,77	62.902,18
(-) Aplicações Financeiras	(262.000,00)	(78.363,88)	(208.342,55)	(0,00)
Receita de Serviços	2.687.000,00	428.591,26	1.348.360,56	16.927,94
Transferências Correntes	44.033.800,00	7.961.843,72	24.811.771,66	7.725.047,17
Convênios	350.000,00	190.000,00	190.000,00	0,00
Outras Transferências Correntes	48.131.000,00	8.601.270,84	25.451.198,78	7.725.047,17
Demais Receitas Correntes	224.000,00	19.079,43	74.125,41	8.258,92
Dívida Ativa	90.000,00	7.576,86	39.056,48	0,00
Diversas Receitas Correntes	134.000,00	11.502,57	35.068,93	8.258,92
Receitas de Capital (II)	10.187.500,00	246.504,99	4.860.488,67	0,00
Operações de Crédito (III)	0,00	0,00	0,00	0,00
Amortização de Empréstimos (IV)	0,00	0,00	0,00	0,00
Alienação de Bens (V)	0,00	0,00	0,00	0,00
Transferências de Capital	10.187.500,00	246.504,99	4.860.488,67	0,00
Convênios	10.187.500,00	246.504,99	4.860.488,67	0,00
Outras Transferências de Capital	0,00	0,00	0,00	0,00
Outras Receitas de Capital	0,00	0,00	0,00	0,00
Receitas Primárias de Capital (VI) = (II - III - IV - V)	10.187.500,00	246.504,99	4.860.488,67	0,00
Receita Primária Total (VII) = (I + VI)	60.884.500,00	9.237.447,10	32.612.115,89	8.412.175,76

Despesas	Dotação Atualizada	Despesas Liquidadas		
		No Bimestre	Até Bimestre 2013	Até Bimestre 2012
Despesas Correntes (VIII)	51.104.855,80	9.645.555,73	21.977.395,76	0,00
Pessoal e Encargos Sociais	25.895.700,00	6.162.962,57	14.668.111,53	0,00
Juros e Encargos da Dívida (IX)	10.000,00	0,00	0,00	0,00
Outras Despesas Correntes	25.199.155,80	3.482.593,16	7.309.284,23	0,00
Despesas Primárias Correntes (X) = (VIII - IX)	51.094.855,80	9.645.555,73	21.977.395,76	0,00
Despesas Capital (XI)	10.791.627,67	1.080.337,91	3.698.370,05	0,00
Investimentos	9.762.627,67	1.036.594,57	3.558.022,01	0,00
Inversões Financeiras	0,00	0,00	0,00	0,00
Concessão de Empréstimos (XII)	0,00	0,00	0,00	0,00
Aquisição de Título de Capital já Integralizado (XIII)	0,00	0,00	0,00	0,00
Demais Inversões Financeiras	0,00	0,00	0,00	0,00
Amortização da Dívida (XIV)	1.029.000,00	43.743,34	140.348,04	0,00
Despesas Primárias de Capital (XV) = (XI - XII - XIII - XIV)	9.762.627,67	1.036.594,57	3.558.022,01	0,00
Reserva de Contingência (XVI)	418.500,00	---	---	---
Reserva do RPPS (XVII)	0,00	---	---	---
Despesa Primária Total (XVIII) = (X + XV + XVI + XVII)	61.275.983,47	10.682.150,30	25.535.417,77	0,00
Resultado Primário (XIX) = (VII - XVIII)	-391.483,47	-1.444.703,20	7.076.698,12	8.412.175,76
Saldo de Exercício Anteriores	---	---	---	---

Discriminação da Meta Fiscal	Valor Corrente
Meta de Resultado Primário Fixada no Anexo de Metas Fiscais da LDO para o Exercício de Referência	0,00

GOVERNO MUNICIPAL DE JAGUARIBE
Relatório Resumido de Execução Orçamentária
Demonstrativo do Resultado Primário
Orçamento Fiscal e da Seguridade Social
Período: Janeiro a Junho de 2013/Bimestre: Maio e Junho

RREO - Anexo VI (LRF, Art. 53, inciso II)

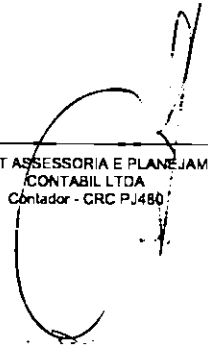
R\$ 1,00



JOSE ABNER NOGUEIRA DIOGENES PINHEIRO
PREFEITO MUNICIPAL



ACCORD CONTABILIDADE E AUDITORIA S/S
ASSESSORIA EN CONTROLE INTERNO



PUBLICONT ASSESSORIA E PLANEJAMENTO
CONTABIL LTDA
Contador - CRC PJ480



VALNEI PEIXOTO SILVA
SECRETARIO DE FINANÇAS

Relatório Resumido de Execução Orçamentária
Restos a Pagar por Poder e Órgão
Orçamento Fiscal e da Seguridade Social
Período: Janeiro a Junho de 2013/Bimestre: Maio e Junho


RREO - Anexo VII (LRF, Art. 52, inciso I, alíneas "a" e "b" do inciso II e §1º)



JOSE ABNER NOGUEIRA DIOGENES PINHEIRO
PREFEITO MUNICIPAL



ACCORD CONTABILIDADE E AUDITORIA S/S
ASSESSORIA EM CONTROLE INTERNO



PUBLICONT ASSESSORIA E PLANEJAMENTO
CONTABIL LTDA
Contador - CRC PJ480



VALNEI PEIXOTO SILVA
SECRETARIO DE FINANÇAS

GOVERNO MUNICIPAL DE JAGUARIBE
Relatório Resumido da Execução Orçamentária
Demonstrativo das Receitas e Despesas com Manutenção e Desenvolvimento do Ensino - MDE
Orçamentos Fiscal e da Seguridade Social
Período: Janeiro a Junho de 2013/Bimestre: Maio e Junho

R\$ 1,00

REO - ANEXO VIII (LDB. art. 72)

RECEITAS DO ENSINO					
RECEITA RESULTANTE DE IMPOSTOS (caput do art. 212 da Constituição)	PREVISÃO INICIAL	PREVISÃO ATUALIZADA	RECEITAS REALIZADAS		
			No Bimestre	Até o Bimestre	%
- RECEITAS DE IMPOSTOS	2.882.200,00	2.882.200,00	238.650,92	918.049,11	31,85
Imposto sobre a Propriedade Predial e Territorial Urbana	82.200,00	82.200,00	0,00	6.064,48	7,37
Imposto de Renda Retido nas Fontes Sobre Rendimentos do Trabalho	110.000,00	110.000,00	42.479,68	91.240,18	82,94
Imposto de Renda Retido nas Fontes sobre Outros Rendimentos	1.100.000,00	1.100.000,00	20.351,97	72.893,46	6,62
Imposto sobre Transmissão "Inter Vivos" de Bens Imóveis e de Direitos Reais sobre Imx	20.000,00	20.000,00	1.741,82	14.561,55	72,80
Imposto sobre Serviços de Qualquer Natureza	1.500.000,00	1.500.000,00	166.500,59	694.232,96	46,28
Receita da Dívida Ativa - IPTU	70.000,00	70.000,00	7.576,86	39.056,48	55,79
1 - RECEITAS DE TRANSFERÊNCIAS CONSTITUCIONAIS LEGAIS	22.226.000,00	22.226.000,00	4.143.815,00	12.187.630,57	54,83
Cota-Parte do Fundo de Participação dos Municípios	17.000.000,00	17.000.000,00	3.228.775,76	9.051.468,36	53,24
Cota-Parte do Imposto Sobre a Propriedade Territorial Rural	6.000,00	6.000,00	586,53	1.378,17	22,96
Cota-Parte do ICMS	4.500.000,00	4.500.000,00	795.929,15	2.435.407,20	54,12
Cota-Parte do IPVA	700.000,00	700.000,00	115.493,77	690.900,64	98,70
Cota-Parte do IPI sobre Exportação	20.000,00	20.000,00	3.029,79	8.476,20	42,38
1 - TOTAL DAS RECEITAS DE IMPOSTOS (1 + 2)	25.108.200,00	25.108.200,00	4.382.465,92	13.105.679,68	0,00
RECEITAS ADICIONAIS PARA FINANCIAMENTO DO ENSINO					
RECEITAS ADICIONAIS PARA FINANCIAMENTO DO ENSINO	PREVISÃO INICIAL	PREVISÃO ATUALIZADA	RECEITAS REALIZADAS		
			No Bimestre	Até o Bimestre	%
1 - RECEITAS DA APLICAÇÃO FINANCEIRA DE OUTROS RECURSOS VINCULADOS /	0,00	0,00	0,00	0,00	0,00
2 - RECEITA DE TRANSFERÊNCIAS DO FNDE	1.555.000,00	1.555.000,00	487.165,67	1.003.413,75	64,52
Transferências do Salário-Educação	600.000,00	600.000,00	103.719,86	347.703,03	57,95
Transferências Diretas do FNDE referentes ao Programa Dinheiro - Direto na Escola - I	15.000,00	15.000,00	97.143,64	97.143,64	647,62
Transferências Diretas do FNDE referentes ao Programa Nacional de Alimentação Esc	580.000,00	580.000,00	210.388,00	340.172,00	58,65
Transferências Diretas do FNDE referentes ao Programa Nacional de Apoio ao Transp	350.000,00	350.000,00	75.914,17	112.722,03	32,20
Outras Transferências Diretas do Fundo Nacional do Desenvolvimento da Educação - I	10.000,00	10.000,00	0,00	105.673,05	1.056,73
3 - RECEITA DE TRANSFERÊNCIA DE CONVÊNIOS	100.000,00	100.000,00	190.000,00	190.000,00	190,00
Outras Transferências de Convênios da União	50.000,00	50.000,00	170.000,00	170.000,00	340,00
Outras Transf. de Convenios dos Estados	50.000,00	50.000,00	20.000,00	20.000,00	40,00
4 - RECEITA DE OPERAÇÕES DE CRÉDITO	0,00	0,00	0,00	0,00	0,00
5 - OUTRAS RECEITAS PARA FINANCIAMENTO DO ENSINO	0,00	0,00	0,00	0,00	0,00
1 - TOTAL DAS RECEITAS PARA FINANCIAMENTO DO ENSINO (4 + 5 + 6 + 7 + 8)	1.655.000,00	1.655.000,00	677.165,67	1.193.413,75	72,10
FUNDEB					
RECEITA RESULTANTE DE IMPOSTOS (caput do art. 212 da Constituição)	PREVISÃO INICIAL	PREVISÃO ATUALIZADA	RECEITAS REALIZADAS		
			No Bimestre	Até o Bimestre	%
0 - RECEITAS DESTINADAS AO FUNDEB	4.451.200,00	4.451.200,00	829.427,12	2.439.518,48	54,80
Dedução FUNDEB - <FPM>	3.400.000,00	3.400.000,00	645.755,10	1.810.293,53	53,24
Dedução FUNDEB - <ITR>	1.200,00	1.200,00	117,27	275,57	22,96
Dedução FUNDEB - <LC 87/96 ICMS DESON>	6.000,00	6.000,00	664,30	1.992,92	33,21
Dedução FUNDEB - <ICMS>	900.000,00	900.000,00	159.185,80	487.081,35	54,12
Dedução FUNDEB - <IPVA>	140.000,00	140.000,00	23.098,70	138.179,92	98,69
Dedução FUNDEB - <IPI>	4.000,00	4.000,00	605,95	1.695,19	42,37
1 - RECEITAS RECEBIDAS PELO FUNDEB	16.500.000,00	16.500.000,00	2.878.974,13	8.874.179,30	53,78
11.1 - Complementação da União ao FUNDEB	4.800.000,00	4.800.000,00	609.777,71	2.025.891,79	42,20
11.2 - Transferências de Recursos do FUNDEB	11.700.000,00	11.700.000,00	2.269.196,42	6.848.287,51	58,53
2 - RESULTADOS DAS TRANFERÊNCIAS DO FUNDEB (11 - 10)	12.048.800,00	12.048.800,00	2.049.547,01	6.434.660,82	53,40
Acréscimo Resultante das Transferência do FUNDEB					

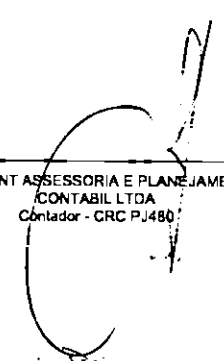
GOVERNO MUNICIPAL DE JAGUARIBE
Relatório Resumido da Execução Orçamentária
Demonstrativo das Receitas e Despesas com Manutenção e Desenvolvimento do Ensino - MDE
Orçamentos Fiscal e da Seguridade Social
Período: Janeiro a Junho de 2013/Bimestre: Maio e Junho

R\$ 1,00

PREO - ANEXO VIII (LDB. art. 72)




JOSE ABNER NOGUEIRA DIOGENES PINHEIRO
PREFEITO MUNICIPAL



PUBLICONT ASSESSORIA E PLANEJAMENTO
CONTABIL LTDA
Contador - CRC PJ480



ACCORD CONTABILIDADE E AUDITORIA S/S
ASSESSORIA EM CONTROLE INTERNO



VALNEI PEIXOTO SILVA
SECRETARIO DE FINANÇAS

GOVERNO MUNICIPAL DE JAGUARIBE
Relatório Resumido da Execução Orçamentária
Demonstrativo das Receitas e Despesas com Manutenção e Desenvolvimento do Ensino - MDE
Orçamentos Fiscal e da Seguridade Social
Período: Janeiro a Junho de 2013/Bimestre: Maio e Junho

RREO - ANEXO VIII (LDB, art. 72)

R\$ 1,00

DESPESAS DO FUNDEB	DOTAÇÃO INICIAL	DOTAÇÃO ATUALIZADA	DESPESAS LIQUIDADAS		
			No Bimestre	Até o Bimestre	%
3 - PAGAMENTO DOS PROFISSIONAIS DO MAGISTÉRIO	15.487.000,00	15.246.819,70	2.378.342,30	5.437.797,58	35,66
13.1 - Com Educação Infantil	2.445.000,00	2.961.886,57	460.924,22	976.220,18	32,95
13.2 - Com Ensino Fundamental	13.042.000,00	12.284.933,13	1.917.418,08	4.461.577,40	36,31
13.3 - Com Educação Básica	0,00	0,00	0,00	0,00	0,00
4 - OUTRAS DESPESAS	15.487.000,00	15.246.819,70	0,00	0,00	0,00
14.1 - Com Educação Infantil	2.445.000,00	2.961.886,57	101.608,64	251.442,13	8,48
14.2 - Com Ensino Fundamental	13.042.000,00	12.284.933,13	484.172,86	1.068.377,42	8,69
14.3 - Com Educação Básica	0,00	0,00	0,00	0,00	0,00
5 - TOTAL DAS DESPESAS DO FUNDEB (13 + 14)	30.974.000,00	30.493.639,40	2.964.123,80	6.757.617,13	22,16

DEDUÇÕES PARA FINS DE LIMITE DO FUNDEB PARA PAGAMENTO DOS PROFISSIONAIS DO MAGISTÉRIO	VALOR
6 - RESTOS A PAGAR INSCRITOS NO EXERCÍCIO SEM DISPONIBILIDADE FINANCEIRA DE RECURSOS DO FUNDEB	0,00
7 - DESPESAS CUSTEADAS COM O SUPERÁVIT FINANCEIRO DO EXERCÍCIO ANTERIOR DO FUNDEB	0,00
8 - TOTAL DAS DEDUÇÕES CONSIDERADAS PARA FINS DE LIMITE DO FUNDEB (16 + 17)	0,00
9 - MÍNIMO DE 60% NA REMUNERAÇÃO DO MAGISTÉRIO COM EDUCAÇÃO INFANTIL E ENSINO FUNDAMENTAL $((13 - 18) / (11) \times 100) \%$	0,00

CONTROLE DA UTILIZAÇÃO DE RECURSOS NO EXERCÍCIO SUBSEQUENTE	VALOR
10 - RECURSOS RECEBIDOS DO FUNDEB EM [EXERCÍCIO_ ANTERIOR] QUE NÃO FORAM UTILIZADOS	0,00
11 - DESPESAS CUSTEADAS COM O SALDO DO ITEM 20 ATÉ O 1º TRIMESTRE DE [EXERCÍCIO]	0,00

MANUTENÇÃO E DESENVOLVIMENTO DO ENSINO - DESPESAS CUSTEADAS COM A RECEITA RESULTANTE DE IMPOSTOS E RECURSOS DO FUNDEB

RECEITAS COM AÇÕES TÍPICAS DE MDE	PREVISÃO INICIAL	PREVISÃO ATUALIZADA	RECEITAS REALIZADAS		
			No Bimestre	Até o Bimestre	%
12 - IMPOSTOS E TRANSFERÊNCIAS DESTINADAS À MDE (25% de 3)	6.277.050,00	6.277.050,00	1.095.616,48	3.276.419,92	52,19

DESPESAS COM AÇÕES TÍPICAS DE MDE	DOTAÇÃO INICIAL	DOTAÇÃO ATUALIZADA	DESPESAS LIQUIDADAS		
			No Bimestre	Até o Bimestre	%
13 - EDUCAÇÃO INFANTIL	2.445.000,00	2.961.886,57	590.042,80	1.362.540,43	46,00
14 - ENSINO FUNDAMENTAL	13.042.000,00	12.284.933,13	3.268.333,60	6.922.944,04	56,35
15 - ENSINO MÉDIO	220.000,00	382.000,00	96.036,53	249.780,80	65,38
16 - ENSINO SUPERIOR	25.000,00	74.000,00	0,00	52.096,00	70,40
17 - ENSINO PROFISSIONAL NÃO INTEGRADO AO ENSINO REGULAR	0,00	0,00	0,00	0,00	0,00
18 - OUTRAS	3.737.000,00	3.901.232,66	625.538,73	1.721.356,36	44,12
19 - TOTAL DAS DESPESAS COM AÇÕES TÍPICAS DE MDE (23 + 24 + 25 + 26 + 27 + :)	19.469.000,00	19.604.052,36	4.579.951,66	10.308.717,63	52,58

DEDUÇÕES CONSIDERADAS PARA FINS DE LIMITE CONSTITUCIONAL	VALOR
10 - RESULTADO LÍQUIDO DAS TRANSFERÊNCIAS DO FUNDEB = (12)	6.434.660,82
11 - DESPESAS CUSTEADAS COM A COMPLEMENTAÇÃO DO FUNDEB NO EXERCÍCIO	0,00
12 - RECEITA DE APLICAÇÃO FINANCEIRA DOS RECURSOS DO FUNDEB ATÉ O BIMESTRE = (50 h)	0,00
13 - DESPESAS CUSTEADAS COM O SUPERÁVIT FINANCEIRO, DO EXERCÍCIO ANTERIOR, DO FUNDEB	0,00
14 - DESPESAS CUSTEADAS COM O SUPERÁVIT FINANCEIRO, DO EXERCÍCIO ANTERIOR, DE OUTROS RECURSOS DE IMPOSTOS	0,00
15 - RESTOS A PAGAR INSCRITOS NO EXERCÍCIO ANTERIOR SEM DISPONIBILIDADE FINANCEIRA DE RECURSOS DE IMPOSTOS VINCULADOS AC	0,00
16 - CANCELAMENTO, NO EXERCÍCIO, DE RESTOS A PAGAR INSCRITOS COM DISPONIBILIDADE FINANCEIRA DE RECURSOS DE IMPOSTOS VINC	0,00
17 - TOTAL DAS DEDUÇÕES CONSIDERADAS PARA FINS DE LIMITE CONSTITUCIONAL (30 + 31 + 32 + 33 + 34 + 35 + 36)	6.434.660,82
18 - TOTAL DAS DESPESAS PARA FINS DE LIMITE (29 - 37)	3.874.056,81
19 - MÍNIMO DE 25% DAS RECEITAS RESULTANTE DE IMPOSTOS EM MDE $((38 / 3) * 100)$	29,56

OUTRAS INFORMAÇÕES PARA CONTROLE					
OUTRAS DESPESAS CUSTEADAS COM RECEITAS ADICIONAIS PARA FINANCIAMENTO DO ENSINO	DOTAÇÃO INICIAL	DOTAÇÃO ATUALIZADA	DESPESAS LIQUIDADAS		
			No Bimestre	Até o Bimestre	%

GOVERNO MUNICIPAL DE JAGUARIBE
Relatório Resumido da Execução Orçamentária
Demonstrativo das Receitas e Despesas com Manutenção e Desenvolvimento do Ensino - MDE
Orçamentos Fiscal e da Seguridade Social
Período: Janeiro a Junho de 2013/Bimestre: Maio e Junho

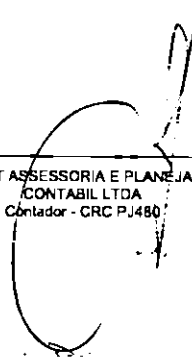
PREO - ANEXO VIII (LDB. art. 72)

R\$ 1,00

OUTRAS INFORMAÇÕES PARA CONTROLE					
OUTRAS DESPESAS CUSTEADAS COM RECEITAS ADICIONAIS PARA FINANCIAMENTO DO ENSINO	DOTAÇÃO INICIAL	DOTAÇÃO ATUALIZADA	DESPESAS LIQUIDADAS		
			No Bimestre	Até o Bimestre	%
10 - DESPESAS CUSTEADAS COM A APLICAÇÃO FINANCEIRA DE OUTROS RECURSOS	0,00	0,00	0,00	0,00	0,00
11 - DESPESAS CUSTEADAS COM A CONTRIBUIÇÃO SOCIAL DO SALÁRIO-EDUCAÇÃO	0,00	0,00	0,00	0,00	0,00
12 - DESPESAS CUSTEADAS COM A OPERAÇÕES DE CRÉDITO	0,00	0,00	0,00	0,00	0,00
13 - DESPESAS CUSTEADAS COM OUTRAS RECEITAS PARA FINANCIAMENTO DO ENSINO	0,00	0,00	0,00	0,00	0,00
14 - TOTAL DAS OUTRAS DESPESAS CUSTEADAS COM RECEITAS ADICIONAIS PARA FINANCIAMENTO DO ENSINO	0,00	0,00	0,00	0,00	0,00
15 - TOTAL GERAL DAS DESPESAS (29 + 44)	0,00	0,00	0,00	0,00	0,00
RESTOS A PAGAR INSCRITOS COM DISPONIBILIDADE FINANCEIRA DE RECURSOS DE IMPOSTOS VINCULADOS AO ENSINO	SALDO ATÉ O BIMESTRE		CANCELADOS EM 2013 (g)		
16 - RESTOS A PAGAR DE DESPESAS COM FUNDEB	0,00		0,00		
FLUXO FINANCEIRO DOS RECURSOS			VALOR		
			FUNDEB (h)	FUNDEF	
17 - SALDO FINANCEIRO EM 31 DE DEZEMBRO DE [EXERCÍCIO ANTERIOR]			0,00	0,00	
18 - (+) INGRESSO DE RECURSOS ATÉ O BIMESTRE			0,00	0,00	
19 - (-) PAGAMENTOS EFETUADOS ATÉ O BIMESTRE			0,00	0,00	
20 - (+) RECEITA DE APLICAÇÃO FINANCEIRA DOS RECURSOS ATÉ O BIMESTRE			0,00	0,00	
21 - (=) SALDO FINANCEIRO NO EXERCÍCIO ATUAL			0,00	0,00	
22 - SALDO ATUAL DAS CONTAS BANCÁRIAS DE VINCULAÇÃO AO FUNDEB 60% e 40% (((47 + 48) - 49) + 50)			0,00	0,00	


JOSE ABNER NOGUEIRA DIOGENES PINHEIRO
PREFEITO MUNICIPAL


ACCORD CONTABILIDADE E AUDITORIA S/S
ASSESSORIA EM CONTROLE INTERNO


PUBLICONT ASSESSORIA E PLANEJAMENTO
CONTABIL LTDA
Contador - CRC PJ480


VALNEI PEIXOTO SILVA
SECRETARIO DE FINANÇAS

GOVERNO MUNICIPAL DE JAGUARIBE
Relatório Resumido da Execução Orçamentária
Demonstrativo da Receita e Despesa com Ações de Serviços Públicos de Saúde
Orçamentos Fiscal e da Seguridade Social
Período: Janeiro a Junho de 2013/Bimestre: Maio e Junho

REO - ANEXO XII (ADCT. art. 77)

R\$ 1,00

RECEITAS	PREVISÃO INICIAL	PREVISÃO ATUALIZADA	RECEITAS REALIZADAS	
			Até o Bimestre	%
RECEITA DE IMPOSTOS LÍQUIDA E TRANSFERÊNCIAS CONSTITUCIONAIS E LEGAIS	28.102.400,00	28.102.400,00	14.055.807,22	50,01
Impostos	2.812.200,00	2.812.200,00	878.992,63	31,25
Multas, Juros de Mora e Outros Encargos dos Impostos	87.000,00	87.000,00	32.078,43	36,87
Dívida Ativa dos Impostos	90.000,00	90.000,00	39.056,48	43,39
Multas, Juros de Mora, Atualização Monetária e Outros Encargos da Dívida Ativa dos I	0,00	0,00	0,00	0,00
Receitas de Transferências Constitucionais e Legais	25.113.200,00	25.113.200,00	13.105.679,68	52,18
TRANSFERÊNCIA DE RECURSOS DO SISTEMA ÚNICO DE SAÚDE - SUS (II)	6.090.000,00	6.090.000,00	2.765.151,50	45,40
RECEITAS DE OPERAÇÕES DE CRÉDITO VINCULADAS À SAÚDE (III)	0,00	0,00	0,00	0,00
OUTRAS RECEITAS ORÇAMENTÁRIAS	0,00	0,00	0,00	0,00
-) DEDUCAÇÃO PARA O FUNDEB	4.451.200,00	4.451.200,00	2.439.518,48	54,80
TOTAL	57.843.600,00	57.843.600,00	28.437.247,46	49,16

DESPESAS CORRENTES (Por Grupo de Natureza da Despesa)	DOTAÇÃO INICIAL	DOTAÇÃO ATUALIZADA	DESPESAS LIQUIDADAS	
			Até o Bimestre	%
DESPESAS CORRENTES	11.534.000,00	13.703.924,49	5.928.336,34	43,26
Pessoal e Encargos Sociais	8.253.000,00	8.005.400,00	4.530.047,00	56,58
Juros e Encargos da Dívida	0,00	0,00	0,00	0,00
Outras Despesas Correntes	3.281.000,00	5.698.524,49	1.398.289,34	24,53
DESPESAS DE CAPITAL	1.241.000,00	1.233.800,00	120.898,71	9,79
Investimentos	991.000,00	983.800,00	109.752,70	11,15
Inversões Financeiras	0,00	0,00	0,00	0,00
Amortização da Dívida	250.000,00	250.000,00	11.146,01	4,45
TOTAL (IV)	12.775.000,00	14.937.724,49	6.049.235,05	0,00

DESPESAS PRÓPRIAS COM AÇÕES E SERVIÇOS PÚBLICOS DE SAÚDE	DOTAÇÃO INICIAL	DOTAÇÃO ATUALIZADA	DESPESAS LIQUIDADAS	
			Até o Bimestre	%
DESPESAS COM SAÚDE (V) = (IV)	12.775.000,00	14.937.724,49	6.049.235,05	40,49
-) DESPESAS COM INATIVOS E PENSIONISTAS	0,00	0,00	0,00	0,00
-) DESPESAS CUSTEADAS COM OUTROS RECURSOS DESTINADOS À SAÚDE	2.765.151,50	2.765.151,50	2.765.151,50	100,00
Recursos de Transferências do Sistema Único de Saúde	2.765.151,50	2.765.151,50	2.765.151,50	100,00
Recursos de Operações de Crédito	0,00	0,00	0,00	0,00
Outros Recursos	0,00	0,00	0,00	0,00
-) RESTOS A PAGAR INSCRITOS NO EXERCÍCIO SEM DISPONIBILIDADE FINANCEIRA	0,00	0,00	0,00	0,00
TOTAL DAS DESPESAS PRÓPRIAS COM AÇÕES E SERVIÇOS PÚBLICOS DE SAÚDE	10.009.848,50	12.172.572,99	3.284.083,55	26,97

CONTROLE DE RESTOS A PAGAR VINCULADOS À SAÚDE INSCRITOS EM EXERCÍCIOS ANTERIORES	RESTOS A PAGAR INSCRITOS COM DISPONIBILIDADE FINANCEIRA DE RECURSOS PRÓPRIOS VINCULADOS	
	Inscritos em Exercícios Anteriores	Cancelado em 2013 (f)
RESTOS A PAGAR DE DESPESAS PRÓPRIAS COM AÇÕES E SERVIÇOS PÚBLICOS DE SAÚDE (VII)	0,00	0,00

PARTICIPAÇÃO DAS DESPESAS COM AÇÕES E SERVIÇOS PÚBLICOS DE SAÚDE NA RECEITA DE IMPOSTOS LÍQUIDA E TRANSFERÊNCIAS CONSTITUCIONAIS LEGAIS - LIMITE CONSTITUCIONAL <%> ((VI - VII f) / 1)	23,36
---	-------

DESPESAS COM SAÚDE (Por Subfunção)	DOTAÇÃO INICIAL	DOTAÇÃO ATUALIZADA	DESPESAS LIQUIDADAS	
			Até o Bimestre	%
Administração Geral	2.409.000,00	2.731.829,55	1.164.428,00	42,62
Atenção Básica	9.907.000,00	11.679.163,20	4.645.862,13	39,77
Apoio Profilático e Terapêutico	3.000,00	3.000,00	0,00	0,00
Vigilância Sanitária	456.000,00	523.731,74	238.944,92	45,62
TOTAL	12.775.000,00	14.937.724,49	6.049.235,05	40,49

GOVERNO MUNICIPAL DE JAGUARIBE
Relatório Resumido da Execução Orçamentária
Demonstrativo da Receita e Despesa com Ações de Serviços Públicos de Saúde
Orçamentos Fiscal e da Seguridade Social
Período: Janeiro a Junho de 2013/Bimestre: Maio e Junho

IREO - ANEXO XII (ADCT. art. 77)

R\$ 1,00



JOSE ABNER NOGUEIRA DIOGENES PINHEIRO
PREFEITO MUNICIPAL



ACCORD CONTABILIDADE E AUDITORIA S/S
ASSESSORIA EM CONTROLE INTERNO



PUBLICONT ASSESSORIA E PLANEJAMENTO
CONTABIL LTDA
Ccontador - CRC PJ480



VALNEI PEIXOTO SILVA
SECRETARIO DE FINANÇAS

GOVERNO MUNICIPAL DE JAGUARIBE
Relatório Resumido da Execução Orçamentária
Demonstrativo das Parcerias Público-Privadas
Orçamentos Fiscal e da Seguridade Social

Período: Janeiro a Junho de 2013/Bimestre: Maio e Junho

R\$ 1,00

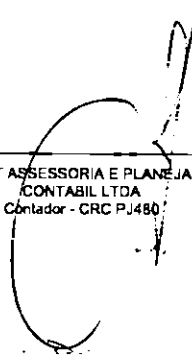
PREO - ANEXO XIII (Lei nº 11.079, de 30.12.2004, arts. 22, 25 e 28)

ESPECIFICAÇÃO	SALDO TOTAL EM 31 DE DEZEMBRO DO EXERCÍCIO ANTERIOR (a)	REGISTROS EFETUADOS EM 2013		SALDO TOTAL
		No Bimestre	Até o Bimestre (b)	
TOTAL DE ATIVOS	0,00	0,00	0,00	0,00
Direitos Futuros	0,00	0,00	0,00	0,00
Ativos Contabilizados na SPE	0,00	0,00	0,00	0,00
Contrapartida parameter Provisões de PPP	0,00	0,00	0,00	0,00
TOTAL DE PASSIVOS (I)	0,00	0,00	0,00	0,00
Obrigações Não Relacionadas a Serviços	0,00	0,00	0,00	0,00
Contrapartida para Ativos da SPE	0,00	0,00	0,00	0,00
Provisões de PPP	0,00	0,00	0,00	0,00
GARANTIAS DE PPP (II)	0,00	0,00	0,00	0,00
SALDO LÍQUIDO DE PASSIVOS DE PPP (III) = (I - II)	0,00	0,00	0,00	0,00
PASSIVOS CONTINGENTES	0,00	0,00	0,00	0,00
Contraprestações Futuras	0,00	0,00	0,00	0,00
Riscos Não Provisionados	0,00	0,00	0,00	0,00
Outros Passivos Contingentes	0,00	0,00	0,00	0,00
ATIVOS CONTINGENTES	0,00	0,00	0,00	0,00
Serviços Futuros	0,00	0,00	0,00	0,00
Outros Ativos Contingentes	0,00	0,00	0,00	0,00


DESPESAS DE PPP	EXERCÍCIO ANTERIOR	EXERCÍCIO CORRENTE (EC)	<EC+1>	<EC+2>	<EC+3>	<EC+4>	<EC+5>	<EC+6>	<EC+7>	<EC+8>	<EC+9>
Do Ente Federado	0,00	0,00	0,00	0,00	0,00	0,00	0,00	0,00	0,00	0,00	0,00
Das Estatais Não-Dependentes	0,00	0,00	0,00	0,00	0,00	0,00	0,00	0,00	0,00	0,00	0,00
TOTAL DAS DESPESAS	0,00	0,00	0,00	0,00	0,00	0,00	0,00	0,00	0,00	0,00	0,00
RECEITA CORRENTE LÍQUIDA (RCL)	0,00	0,00	0,00	0,00	0,00	0,00	0,00	0,00	0,00	0,00	0,00
TOTAL DAS DESPESAS / RCL (%)	0,00	0,00	0,00	0,00	0,00	0,00	0,00	0,00	0,00	0,00	0,00

Nota:


JOSE ABNER NOGUEIRA DIOGENES PINHEIRO
 PREFEITO MUNICIPAL


PUBLICONT ASSESSORIA E PLANEJAMENTO
 CONTABIL LTDA
 Contador - CRC PJ480


ACCORD CONTABILIDADE E AUDITORIA S/S
 ASSESSORIA EM CONTROLE INTERNO


VALNEI PEIXOTO SILVA
 SECRETARIO DE FINANÇAS

GOVERNO MUNICIPAL DE JAGUARIBE
Relatório Resumido de Execução Orçamentária
Demonstrativo Simplificado do Relatório Resumido da Execução Orçamentária
Orçamento Fiscal e da Seguridade Social
Período: Janeiro a Junho de 2013/Bimestre: Maio e Junho

RREO - Anexo XIV (LRF, Art. 52, inciso I, alíneas "a" e "b" do inciso II e §1º)

R\$ 1,00

BALANÇO ORÇAMENTÁRIO	No Bimestre		Até o Bimestre	
RECEITAS				
PREVISÃO INICIAL		61.142.500,00		61.142.500,00
PREVISÃO ATUALIZADA		61.142.500,00		61.142.500,00
RECEITAS REALIZADAS		9.315.810,98		31.210.367,08
DÉFICIT ORÇAMENTÁRIO		0,00		0,00
SALDOS DE EXERCÍCIOS ANTERIORES		0,00		0,00
DESPESAS				
DOTAÇÃO INICIAL		61.142.500,00		61.142.500,00
CRÉDITOS ADICIONAIS		1.172.483,47		1.172.483,47
DOTAÇÃO ATUALIZADA		62.314.983,47		62.314.983,47
DESPESA EMPENHADA		9.939.596,19		43.561.206,61
DESPESA LIQUIDADADA		10.725.893,64		32.820.458,44
SUPERÁVIT ORÇAMENTÁRIO		7.144.692,63		7.144.692,63
DESPESA POR FUNÇÃO/SUBFUNÇÃO				
		No Bimestre		Até o Bimestre
DESPESAS EMPENHADAS		9.939.596,19		43.561.206,61
DESPESAS LIQUIDADADAS		10.725.893,64		25.675.765,81
RECEITA CORRENTE LÍQUIDA - RCL			Até o Bimestre	
RECEITA CORRENTE LÍQUIDA				53.367.798,86
RECEITAS E DESPESAS DOS REGIMES DE PREVIDÊNCIA		No Bimestre		Até o Bimestre
Regime Geral de Previdência Social				
RECEITAS PREVIDENCIÁRIAS REALIZADAS GERAL		0,00		0,00
DESPESAS PREVIDENCIÁRIAS LIQUIDADAS GERAL		0,00		0,00
RESULTADO PREVIDENCIÁRIO GERAL		0,00		0,00
Regime Próprio de Previdência dos Servidores				
RECEITAS PREVIDENCIÁRIAS REALIZADAS RPPS		0,00		0,00
DESPESAS PREVIDENCIÁRIAS LIQUIDADAS RPPS		0,00		0,00
RESULTADO PREVIDENCIÁRIO RPPS		0,00		0,00
RESULTADOS NOMINAL E PRIMÁRIO	Meta Fixada no AMF da LDO (a)	Resultado Apurado Até o Bimestre (b)	% em Relação à Meta (b/a)	
RESULTADO NOMINAL	0,00	0,00	0,00	
RESULTADO PRIMÁRIO	0,00	-3.992.639,78	0,00	
RESTOS A PAGAR POR PODER E MINISTÉRIO PÚBLICO	Inscrição	Cancelamento Até o Bimestre	Pagamento Até o Bimestre	Saldo a Pagar
RESTOS A PAGAR PROCESSADOS				
Poder Executivo	361.449,98	0,00	303.947,30	57.502,68
Poder Legislativo	26.660,24	0,00	0,00	26.660,24
RESTOS A PAGAR NÃO PROCESSADOS				
Poder Executivo	3.321.935,58	0,00	809.149,53	2.512.786,05
Poder Legislativo	3.150,00	0,00	0,00	3.150,00
TOTAL	3.713.195,80	0,00	1.113.096,83	2.600.098,97
DESPESAS COM AÇÕES TÍPICAS DE MDE	Valor Apurado Até o Bimestre	Limites Constitucionais Anuais		
		% Mínimo a Aplicar no Exercício	% Aplicado Até o Bimestre	
Mínimo Anual de <18% / 25%> das Receitas de Impostos em	3.874.056,81	25,00	29,56	
Mínimo Anual de 60% do FUNDEB na Remuneração do	5.437.797,58	60,00	61,27	

GOVERNO MUNICIPAL DE JAGUARIBE
Relatório Resumido de Execução Orçamentária
Demonstrativo Simplificado do Relatório Resumido da Execução Orçamentária
Orçamento Fiscal e da Seguridade Social
Período: Janeiro a Junho de 2013/Bimestre: Maio e Junho

PREO - Anexo XIV (LRF, Art. 52, inciso I, alíneas "a" e "b" do inciso II e §1º)

R\$ 1,00

DESPESAS COM AÇÕES E SERVIÇOS PÚBLICOS DE SAÚDE	Valor Apurado Até o Bimestre	Limite Constitucional Anual	
		% Mínimo a Aplicar no Exercício	% Aplicado Até o Bimestre
Despesas Próprias com Ações e Serviços Públicos de Saúde	14.055.807,22	15,00	23,36


 JOSE ABNER NOGUEIRA DIOGENES PINHEIRO
 PREFEITO MUNICIPAL


 PUBLICONT ASSESSORIA E PLANEJAMENTO
 CONTABIL LTDA
 Contador - CRC PJ480


 ACCORD CONTABILIDADE E AUDITORIA S/S
 ASSESSORIA EM CONTROLE INTERNO


 VALNEI PEIXOTO SILVA
 SECRETARIO DE FINANÇAS