

DECLARAÇÃO

Em cumprimento ao art. 7º da Instrução Normativa do TCM nº 03/2000, **DECLARO**, para fins de prova junto a esse Órgão de Controle Externo, que a PREFEITURA MUNICIPAL DE JAGUARIBE - CE publicou mediante afixação nos locais de amplo acesso público em geral no âmbito do Município de Jaguaribe e no site www.publicont.com.br o **R.R.E.O. (Relatório Resumido de Execução Orçamentária)** (art. 54 da Lei Complementar nº 101/2000), referente ao 2º **BIMESTRE de 2013**, conforme EDITAL DE PUBLICAÇÃO anexo.

Jaguaribe - CE, 28 de Maio de 2013.



JOSE ABNER NOGUEIRA DIOGENES PINHEIRO
PREFEITA MUNICIPAL

Estado do Ceará
GOVERNO MUNICIPAL DE JAGUARIBE
EDITAL DE PUBLICAÇÃO Nº 2013.05.28-1

O PREFEITO MUNICIPAL do Município de Jaguaribe - Estado do Ceará, Cidadão JOSE ABNER NOGUEIRA DIOGENES PINHEIRO, em pleno exercício do cargo e no uso competente de suas atribuições, notadamente as conferidas pelo Art. 28, Inciso X, da Constituição do Estado do Ceará, **RESOLVE** publicar mediante afixação nos locais de amplo acesso do público em geral no âmbito do Município de Jaguaribe/CE, o RELATÓRIO RESUMIDO DA EXECUÇÃO ORÇAMENTÁRIA - RREO, atinente ao 2º BIMESTRE do exercício financeiro de 2013.

PUBLIQUE-SE, DIVULGUE-SE, CUMPRA-SE.

**Paço do Poder Executivo Municipal de Jaguaribe - Estado do Ceará.
Em, 28 de Maio de 2013.**


**JOSE ABNER NOGUEIRA DIOGENES PINHEIRO
PREFEITO MUNICIPAL**

GOVERNO MUNICIPAL DE JAGUARIBE
Relatório Resumido de Execução Orçamentária
Balanco Orçamentário

Orçamento Fiscal e da Seguridade Social

Período: Janeiro a Abril de 2013/Bimestre: Março e Abril

RREO - Anexo I (LRF, Art. 52, inciso I, alíneas "a", e "b" do inciso II e §1º)

R\$ 1,00

Receitas (Exceção Intra-Orçamentárias) (I)	Previsão Inicial	Previsão Atualizada (a)	Receitas Realizadas		Até o Bimestre (c)	% (c/a)	Saldo a Realizar (a-c)
			No Bimestre (b)	% (b/a)			
Receitas Correntes	50.955.000,00	50.955.000,00	8.238.920,07	16,17	17.280.572,42	33,91	33.674.427,58
Receita Tributária	2.942.200,00	2.942.200,00	421.617,86	14,33	755.858,53	25,69	2.186.341,47
Impostos	2.812.200,00	2.812.200,00	367.027,29	13,05	647.918,57	23,04	2.164.281,43
Taxas	130.000,00	130.000,00	54.590,57	41,99	107.939,96	83,03	22.060,04
Receitas de Contribuições	750.000,00	750.000,00	0,00	0,00	157.849,02	21,05	592.150,98
Contribuição para o Custeio do Serviço de	750.000,00	750.000,00	0,00	0,00	157.849,02	21,05	592.150,98
Receita Patrimonial	322.000,00	322.000,00	85.669,54	26,61	152.213,01	47,27	169.786,99
Receitas Imobiliárias	60.000,00	60.000,00	11.729,58	19,55	22.234,34	37,06	37.765,66
Receitas de Valores Mobiliários	262.000,00	262.000,00	73.939,96	28,22	129.978,67	49,61	132.021,33
REND. RECURSOS NAO VINCULADOS	50.955.000,00	50.955.000,00	8.238.920,07	16,17	17.280.572,42	33,91	33.674.427,58
Receita de Serviços	2.687.000,00	2.687.000,00	448.936,46	16,71	919.769,30	34,23	1.767.230,70
Transferências Correntes	48.481.000,00	48.481.000,00	7.249.722,52	14,95	15.239.836,58	31,43	33.241.163,42
Transferências Intergovernamentais	48.131.000,00	48.131.000,00	7.249.722,52	15,06	15.239.836,58	31,66	32.891.163,42
Transferências de Convênios	350.000,00	350.000,00	0,00	0,00	0,00	0,00	350.000,00
Outras Receitas Correntes	224.000,00	224.000,00	32.973,69	14,72	55.045,98	24,57	168.954,02
Multas e Juros de Mora	87.000,00	87.000,00	11.337,52	13,03	21.714,88	24,96	65.285,12
Indenizações e Restituições	27.000,00	27.000,00	1.079,55	4,00	1.648,71	6,11	25.351,29
outras restituições	50.955.000,00	50.955.000,00	8.238.920,07	16,17	17.280.572,42	33,91	33.674.427,58
Receita da Dívida Ativa	90.000,00	90.000,00	20.556,62	22,84	31.479,62	34,98	58.520,38
Receitas de Capital	10.187.500,00	10.187.500,00	891.961,68	8,76	4.613.983,68	45,29	5.573.516,32
Transferências de Capital	10.187.500,00	10.187.500,00	891.961,68	8,76	4.613.983,68	45,29	5.573.516,32
Transferências de Convênios	10.187.500,00	10.187.500,00	891.961,68	8,76	4.613.983,68	45,29	5.573.516,32
Receitas Correntes Intra-Orçamentárias (II)	0,00	0,00	0,00	0,00	0,00	0,00	0,00
Subtotal das Receitas (III) = (I + II)	163.052.500,00	163.052.500,00	25.608.721,89	-----	56.455.700,94	-----	106.596.799,06
Operações de Crédito							
Refinanciamento (IV)							
Déficit(VI)							
Total (VII) = (V + VI)	163.052.500,00	163.052.500,00	25.608.721,89	-----	56.455.700,94	-----	106.596.799,06
Saldos de Exercícios Anteriores (Utilizado para Créditos Adicionais)							
Despesas							
Despesas Empenhada							
Dotações Atualizadas (f)=(d+e)							
Créditos Adicionais (e)							
Dotação Inicial (d)							
Despesas Liquidadas							
Até o Bimestre (g)							
No Bimestre							
% (g/f)							
Despesas (Exceção Intra-Orçamentárias) (VIII)	46.309.000,00	3.469.902,75	49.778.902,75	31.870.039,55	7.707.894,02	25,99	36.839.373,50
DESPESAS CORRENTES	26.926.000,00	-1.094.600,00	25.831.400,00	16.451.402,69	4.845.867,07	34,46	16.929.904,52
PESSOAL E ENCARGOS SOCIAIS							

GOVERNO MUNICIPAL DE JAGUARIBE
Relatório Resumido de Execução Orçamentária

Balanco Orçamentário

Orçamento Fiscal e da Seguridade Social

Período: Janeiro a Abril de 2013/Bimestre: Março e Abril

	R\$ 1.00											
JUROS E ENCARGOS DA DÍVIDA	10.000,00	0,00	10.000,00	0,00	0,00	0,00	0,00	0,00	0,00	0,00	0,00	10.000,00
OUTRAS DESPESAS CORRENTES	19.373.000,00	4.564.502,75	23.937.502,75	9.860.293,28	15.418.636,06	2.862.026,95	4.038.033,77	16,87	19.899.468,98	16,87	19.899.468,98	19.899.468,98
DESPESAS DE CAPITAL	14.415.000,00	-3.469.902,75	10.945.097,25	1.620.869,67	3.202.851,82	1.764.334,32	2.618.243,64	23,92	8.326.853,61	23,92	8.326.853,61	8.326.853,61
INVESTIMENTOS	13.461.000,00	-3.619.902,75	9.841.097,25	1.476.273,70	2.855.255,85	1.722.814,73	2.521.638,94	25,62	7.319.458,31	25,62	7.319.458,31	7.319.458,31
AMORTIZAÇÃO DA DÍVIDA	954.000,00	150.000,00	1.104.000,00	144.595,97	347.595,97	41.519,59	96.604,70	8,75	1.007.395,30	8,75	1.007.395,30	1.007.395,30
Reserva de Contingência	418.500,00	0,00	418.500,00	0,00	0,00	0,00	0,00	0,00	418.500,00	0,00	418.500,00	418.500,00
Reserva de Contingência	418.500,00	0,00	418.500,00	0,00	0,00	0,00	0,00	0,00	418.500,00	0,00	418.500,00	418.500,00
Despesas Intra-Orçamentárias (IX)												
Subtotal das Despesas (X) = (VIII + IX)	61.142.500,00	0,00	61.142.500,00	12.477.565,64	35.072.891,37	9.472.228,34	15.557.772,89	-----	45.584.727,11	-----	45.584.727,11	45.584.727,11
Amortização da Div. / Refinanciamento (XI)												
Subtotal c/ Refinanciamento (XII) = (X + XI)	61.142.500,00	0,00	61.142.500,00	12.477.565,64	35.072.891,37	9.472.228,34	15.557.772,89	-----	45.584.727,11	-----	45.584.727,11	45.584.727,11
Superávit (XIII)	-	-	-	-	-	-	7.274.336,17	-	-	-	-	-
Total (XIV) = (XII + XIII)	61.142.500,00	0,00	61.142.500,00	12.477.565,64	35.072.891,37	9.472.228,34	22.832.109,06	-	-	-	-	-

Jose Abner Nogueira Diogenes Pinheiro
JOSE ABNER NOGUEIRA DIOGENES PINHEIRO
PREFEITO MUNICIPAL

Valnei Peixoto Silva
PUBLICONT ASSESSORIA E PLANEJAMENTO
CONTABIL LTDA
Contador - CRC PJ480

Georgi Alexandre Moura da Silva
ACCORD CONTABILIDADE E AUDITORIA S/S
ASSESSORIA EN CONTROLE INTERNO

Valnei Peixoto Silva
VALNEI PEIXOTO SILVA
SECRETARIO DE FINANÇAS

GOVERNO MUNICIPAL DE JAGUARIBE

Relatório Resumido de Execução Orçamentária

Demonstrativo da Execução das Despesas por Função/Subfunção

Orçamento Fiscal e da Seguridade Social

Período: Janeiro a Abril de 2013/Bimestre: Março e Abril

RRFO - Anexo II (LRF, Art. 52, inciso II, alínea "c")	R\$ 1,00										
Controle Ambiental	110.000,00	110.000,00	0,00	0,00	0,00	0,00	0,00	0,00	0,00	0,00	110.000,00
Recursos Hídricos	210.000,00	210.000,00	0,00	0,00	0,00	0,00	0,00	0,00	0,00	0,00	210.000,00
Agricultura	151.000,00	175.000,00	64.118,20	71.118,20	26.664,45	28.235,06	16,13	0,00	0,00	0,00	146.764,94
Extensão Rural	48.000,00	48.000,00	0,00	0,00	0,00	0,00	0,00	0,00	0,00	0,00	48.000,00
Não Informada	103.000,00	127.000,00	64.118,20	71.118,20	26.664,45	28.235,06	22,23	0,00	0,00	0,00	98.764,94
Indústria	4.110.000,00	2.110.000,00	0,00	0,00	0,00	0,00	0,00	0,00	0,00	0,00	2.110.000,00
Promoção Industrial	4.110.000,00	2.110.000,00	0,00	0,00	0,00	0,00	0,00	0,00	0,00	0,00	2.110.000,00
Comércio e Serviços	111.000,00	111.000,00	0,00	0,00	0,00	0,00	0,00	0,00	0,00	0,00	111.000,00
Administração Geral	10.000,00	10.000,00	0,00	0,00	0,00	0,00	0,00	0,00	0,00	0,00	10.000,00
Promoção Comercial	1.000,00	1.000,00	0,00	0,00	0,00	0,00	0,00	0,00	0,00	0,00	1.000,00
Turismo	100.000,00	100.000,00	0,00	0,00	0,00	0,00	0,00	0,00	0,00	0,00	100.000,00
Energia	15.000,00	15.000,00	0,00	0,00	0,00	0,00	0,00	0,00	0,00	0,00	15.000,00
Energia Elétrica	15.000,00	15.000,00	0,00	0,00	0,00	0,00	0,00	0,00	0,00	0,00	15.000,00
Transporte	1.559.000,00	1.583.000,00	33.393,37	138.503,37	35.902,78	71.159,70	4,50	0,00	0,00	0,00	1.511.840,30
Administração Geral	5.000,00	5.000,00	0,00	0,00	0,00	0,00	0,00	0,00	0,00	0,00	5.000,00
Transportes Coletivos Urbanos	839.000,00	863.000,00	33.393,37	138.503,37	35.902,78	71.159,70	8,25	0,00	0,00	0,00	791.840,30
Transporte Rodoviário	715.000,00	715.000,00	0,00	0,00	0,00	0,00	0,00	0,00	0,00	0,00	715.000,00
Desporto e Lazer	210.000,00	210.000,00	18.032,54	18.032,54	18.032,54	18.032,54	8,59	0,00	0,00	0,00	191.967,46
Desporto Comunitário	160.000,00	160.000,00	84,64	84,64	84,64	84,64	0,05	0,00	0,00	0,00	159.915,36
Lazer	50.000,00	50.000,00	17.947,90	17.947,90	17.947,90	17.947,90	35,90	0,00	0,00	0,00	32.052,10
Encargos Especiais	20.000,00	43.702,05	32.749,49	32.749,49	32.749,49	32.749,49	74,94	0,00	0,00	0,00	10.952,56
Outros Encargos Especiais	20.000,00	43.702,05	32.749,49	32.749,49	32.749,49	32.749,49	74,94	0,00	0,00	0,00	10.952,56
Reserva de Contingência	20.000,00	43.702,05	32.749,49	32.749,49	32.749,49	32.749,49	74,94	0,00	0,00	0,00	10.952,56
Reserva de Contingência	418.500,00	418.500,00	0,00	0,00	0,00	0,00	0,00	0,00	0,00	0,00	418.500,00
Despesas Intra-Orçamentária (II)	418.500,00	418.500,00	0,00	0,00	0,00	0,00	0,00	0,00	0,00	0,00	418.500,00
Total (III) = (I + II)	61.142.500,00	61.142.500,00	12.477.565,64	35.072.891,37	9.472.228,34	15.557.772,89	-----	-----	-----	-----	45.584.727,11

GOVERNO MUNICIPAL DE JAGUARIBE
Relatório Resumido de Execução Orçamentária

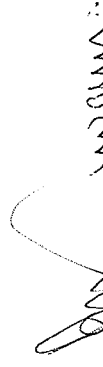
Demonstrativo da Execução das Despesas por Função/Subfunção

Orçamento Fiscal e da Seguridade Social

Período: Janeiro a Abril de 2013/Bimestre: Março e Abril


RREO - Anexo II (LRF - Art. 52, inciso II, alínea "c")

R\$ 1,00



JOSE ABNER NOGUEIRA DIOGENES PINHEIRO
PREFEITO MUNICIPAL

PUBLICONT ASSESSORIA E PLANEJAMENTO
CONTABIL LTDA
Contador: CRC P.1480



GEORGE ALEXANDRE MENDES DA SILVA
ACCORD CONTABILIDADE E AUDITORIA S/S
ASSESSORIA EM CONTROLE INTERNO



VALNEI PEIXOTO SILVA
SECRETARIO DE FINANÇAS

GOVERNO MUNICIPAL DE JAGUARIBE
Relatório Resumido de Execução Orçamentária
Demonstrativo da Receita Corrente Líquida
Orçamento Fiscal e da Seguridade Social
Período: Janeiro a Abril de 2013/Bimestre: Março e Abril

Especificação	Evolução da Receita Realizada nos Últimos 12 Meses												Total (Últimos 12 Meses)	Previsão Atualizada do Exercício	
	Maio/2012	Junho/2012	Julho/2012	Agosto/2012	Setembro/2012	Outubro/2012	Novembro/2012	Dezembro/2012	Janeiro/2013	Fevereiro/2013	Março/2013	Abril/2013			
	4.820.892,04	3.591.283,72	3.600.712,83	3.815.411,24	3.731.075,68	4.002.264,65	4.431.578,47	9.266.154,46	4.329.915,56	5.649.289,75	3.967.081,32	4.944.377,15			
cc (l)	282.929,79	168.531,46	256.077,04	211.353,21	407.726,13	457.134,43	211.730,80	599.801,60	159.720,60	174.520,07	137.139,65	284.478,21	3.351.142,99	55.150.036,87	55.406.200,00
Receita Tributária	237,77	863,61	743,46	897,60	95.679,28	88.713,73	8.692,81	24.526,99	6.064,48	0,00	0,00	0,00	0,00	226.619,73	82.200,00
IPTU	0,00	0,00	0,00	0,00	0,00	0,00	0,00	0,00	0,00	0,00	0,00	0,00	0,00	0,00	0,00
IRRF SERVIDORES	103.317,42	71.225,67	91.736,12	100.134,99	121.772,16	166.729,98	83.897,54	277.735,11	14.695,84	15.915,84	9.488,29	12.441,52	1.069.090,48	48.760,50	110.000,00
IRRF OUTROS	1.666,99	3.130,24	337,89	3.212,45	1.084,36	651,06	6.054,60	1.815,16	1.525,52	1.737,65	8.119,05	1.437,51	30.772,48	1.069.090,48	1.100.000,00
Imposto sobre Transm	171.887,32	88.976,40	152.252,80	99.020,71	186.696,44	195.581,29	108.553,52	283.964,13	101.969,65	112.565,61	84.043,76	229.133,35	1.814.664,98	1.500.000,00	20.000,00
ISS	0,00	0,00	0,00	0,00	0,00	0,00	0,00	0,00	27.249,44	16.099,08	13.744,23	20.243,60	77.336,35	100.000,00	30.000,00
ALVARA	0,00	0,00	0,00	0,00	0,00	0,00	0,00	0,00	80.395,75	77.453,27	0,00	0,00	750.960,02	750.000,00	0,00
OUTRAS TAXAS	68.038,90	79.539,40	73.173,20	71.226,40	75.686,21	72.930,01	76.480,08	76.036,80	80.395,75	77.453,27	0,00	0,00	157.849,02	750.000,00	0,00
Receitas de Contribuições	34.783,19	28.118,99	31.446,59	30.105,22	22.232,48	17.991,96	128.414,85	27.834,85	33.459,50	33.083,97	40.834,02	44.835,52	473.141,14	322.000,00	0,00
CIP	0,00	0,00	0,00	0,00	0,00	0,00	0,00	0,00	4.977,78	5.526,98	5.087,75	6.641,83	22.234,34	60.000,00	0,00
Receita Patrimonial	0,00	0,00	0,00	0,00	0,00	0,00	0,00	0,00	0,00	2.434,00	648,59	0,00	3.082,59	5.000,00	0,00
Aluguéis	0,00	0,00	0,00	0,00	0,00	0,00	0,00	0,00	2.266,79	1.719,71	3.572,79	3.738,40	11.297,69	5.000,00	0,00
rendimentos fundeb	0,00	0,00	0,00	0,00	0,00	0,00	0,00	0,00	15.236,10	7.107,16	96,89	10.238,52	32.678,67	5.000,00	0,00
REND. SAUDE	0,00	0,00	0,00	0,00	0,00	0,00	0,00	0,00	8.654,16	13.870,54	19.291,81	0,00	41.816,51	20.000,00	0,00
rendimentos fme	0,00	0,00	0,00	0,00	0,00	0,00	0,00	0,00	1.050,50	1.390,11	3.310,24	2.698,41	8.449,26	25.000,00	0,00
rendimentos CIDE	0,00	0,00	0,00	0,00	0,00	0,00	0,00	0,00	9,06	0,00	7.662,46	0,00	7.671,54	90.000,00	0,00
rendimentos fmas	0,00	0,00	0,00	0,00	0,00	0,00	0,00	0,00	0,00	0,00	0,00	0,00	0,00	0,00	0,00
rendimentos outros f	0,00	0,00	0,00	0,00	0,00	0,00	0,00	0,00	0,00	0,00	0,00	0,00	0,00	0,00	0,00
REND VINCULADOS PMJ	0,00	0,00	0,00	0,00	0,00	0,00	0,00	0,00	0,00	0,00	0,00	0,00	0,00	0,00	0,00
Remuneração de Outros Depósitos	0,00	0,00	0,00	0,00	0,00	0,00	0,00	0,00	1.265,11	1.035,47	1.163,47	1.316,12	4.780,17	112.000,00	0,00
REND. RECURSOS NAO V (l)	4.820.892,04	3.591.283,72	3.600.712,83	3.815.411,24	3.731.075,68	4.002.264,65	4.431.578,47	9.266.154,46	4.329.915,56	5.649.289,75	3.967.081,32	4.944.377,15	56.150.036,87	55.406.200,00	0,00
Receita Agropecuária	0,00	0,00	0,00	0,00	0,00	0,00	0,00	0,00	0,00	0,00	0,00	0,00	0,00	0,00	0,00
Receita Industrial	0,00	0,00	0,00	0,00	0,00	0,00	0,00	0,00	0,00	0,00	0,00	0,00	0,00	0,00	0,00
Receita de Serviços	11.064,82	5.863,12	3.471,64	7.132,64	7.943,40	8.047,06	9.034,56	2.380.180,71	256.506,01	214.326,83	212.445,05	236.491,41	3.352.507,25	2.687.000,00	0,00
Serviços de Reparação, Manutenção	0,00	0,00	0,00	0,00	0,00	0,00	0,00	0,00	1.656,40	1.777,60	1.252,40	1.818,00	6.504,40	30.000,00	0,00
Serviços de Captação, Adução,	0,00	0,00	0,00	0,00	0,00	0,00	0,00	0,00	251.068,61	210.492,46	207.111,88	232.108,61	900.781,56	2.530.000,00	0,00
Serviços de Relacionamento de Água	0,00	0,00	0,00	0,00	0,00	0,00	0,00	0,00	3.117,75	1.151,00	2.510,75	867,65	7.647,15	30.000,00	0,00
Outros Serviços	0,00	0,00	0,00	0,00	0,00	0,00	0,00	0,00	663,25	905,77	1.570,02	1.697,15	4.896,19	97.000,00	0,00
Transferências Correntes	4.419.675,26	3.305.371,91	3.231.544,21	3.464.955,70	3.211.222,58	3.397.899,67	4.000.486,07	5.677.988,16	3.786.598,87	5.141.068,35	3.556.087,86	4.366.173,06	47.559.091,50	48.481.000,00	0,00
FPM	1.600.726,74	1.365.978,46	1.020.067,05	1.125.622,59	984.903,22	1.045.519,23	1.413.190,96	2.297.306,53	1.473.490,47	1.982.423,84	1.141.728,91	1.225.049,38	16.676.007,38	17.000.000,00	0,00
ITR	122,30	221,40	351,50	397,48	1.382,85	3.620,62	460,54	405,84	328,15	41,81	201,97	219,71	7.794,17	6.000,00	0,00
FEP - FUNDO ESPECIAL	0,00	0,00	0,00	0,00	0,00	0,00	0,00	0,00	20.674,09	21.918,59	21.713,24	19.087,06	83.392,98	280.000,00	0,00
PAB FIXO	0,00	0,00	0,00	0,00	0,00	0,00	0,00	0,00	71.587,50	71.587,50	71.587,50	71.587,50	286.350,00	1.000.000,00	0,00
SAUDE DA FAMILIA	0,00	0,00	0,00	0,00	0,00	0,00	0,00	0,00	57.040,00	42.780,00	61.318,00	61.318,00	222.456,00	1.000.000,00	0,00
Agentes Comunitários	0,00	0,00	0,00	0,00	0,00	0,00	0,00	0,00	69.680,00	60.800,00	76.000,00	76.000,00	282.480,00	900.000,00	0,00
SAUDE BUCAL	0,00	0,00	0,00	0,00	0,00	0,00	0,00	0,00	15.610,00	13.380,00	15.610,00	0,00	44.600,00	250.000,00	0,00
COMPENSACAO DE ESPEC	0,00	0,00	0,00	0,00	0,00	0,00	0,00	0,00	0,00	0,00	22.340,66	0,00	22.340,66	30.000,00	0,00
Outros Programas Financ. por Tr	0,00	0,00	0,00	0,00	0,00	0,00	0,00	0,00	53.000,00	20.000,00	0,00	75.000,00	148.000,00	10.000,00	0,00


GOVERNO MUNICIPAL DE JAGUARIBE
Relatório Resumido de Execução Orçamentária
Demonstrativo da Receita Corrente Líquida

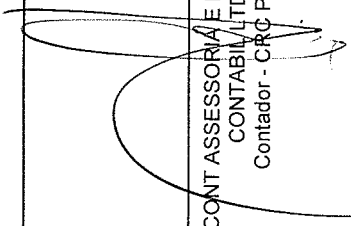
Orçamento Fiscal e da Seguridade Social

Período: Janeiro a Abril de 2013/Bimestre: Março e Abril

RRFO - Anexo III (LRF, Art. 53, inciso I)

R\$ 1,00


JOSE ABNER NOGUEIRA DIOGENES PINHEIRO
PREFEITO MUNICIPAL


PUBLICONT ASSESSORIA E PLANEJAMENTO
CONTABIL LTDA
Contador - CRC PJ480


GEORGE ALEXANDRE MOURA DA SILVA
ACCORD CONTABILIDADE E AUDITORIA S/S
ASSESSORIA EM CONTROLE INTERNO

VALNEI PEIXOTO SILVA
SECRETARIO DE FINANÇAS

GOVERNO MUNICIPAL DE JAGUARIBE
 Relatório Resumido de Execução Orçamentária
Demonstrativo das Receitas e Despesas Previdenciárias do Regime Próprio de Previdência dos Servidores
 Orçamento da Seguridade Social

Período: Janeiro a Abril de 2013/Bimestre: Março e Abril

RREO - Anexo IV (LRF, Art. 53, inciso II)


R\$ 1,00


Receitas	Previsão Inicial	Previsão Atualizada	Receitas Realizadas		Até o Bimestre 2012
			No Bimestre	Até o Bimestre 2013	
Receitas Previdenciárias (Exeto Intra-Orçamentárias) (I)					
(-) Deduções da Receita					
Receitas Previdenciárias (Intra-Orçamentárias) (II)	0,00	0,00	0,00	0,00	0,00
Receitas Intra-Orçamentárias	0,00	0,00	0,00	0,00	0,00
Total das Receitas Previdenciárias - RPPS (III) = (I + II)					
Despesas					
Despesas Previdenciárias (Exeto Intra-Orçamentárias) (IV)					
Despesas Previdenciárias (Intra-Orçamentárias) (V)	0,00	0,00	0,00	0,00	0,00
Despesas Intra-Orçamentárias	0,00	0,00	0,00	0,00	0,00
Total das Despesas Previdenciárias - RPPS (VI) = (IV + V)					
Resultado Previdenciário - RPPS (VII) = (III - IV)	0,00	0,00	0,00	0,00	0,00
Aportes de Recursos para o Regime Próprio de Previdência do Servidor					
	---	---	---	---	---
Reserva Orçamentária do RPPS					
Valor					0,00
Bens e Direitos do RPPS					
		Março	2013		2012
Caixa		0,00	0,00		0,00
Banco		0,00	0,00		0,00
Investimentos		---	---		---
Outros Bens e Direitos		---	---		---
Receitas Intra-Orçamentárias					
	Previsão Inicial	Previsão Atualizada	No Bimestre	Receitas Realizadas Até o Bimestre 2013	Até o Bimestre 2012


GOVERNO MUNICIPAL DE JAGUARIBE
Relatório Resumido de Execução Orçamentária
Demonstrativo das Receitas e Despesas Previdenciárias do Regime Próprio de Previdência dos Servidores
Orçamento da Seguridade Social

Período: Janeiro a Abril de 2013/Bimestre: Março e Abril

RREO - Anexo IV (LRF, Art. 53, inciso II)		R\$ 1,00		
(-) Deduções da Receita				
Total das Receitas Previdenciárias Intra-Orçamentárias	0,00	0,00	0,00	
Despesas Intra-Orçamentárias				
	Dotação Inicial	Dotação Atualizada	Despesas Liquidadas	
			No Bimestre	Até o Bimestre 2013
Total das Despesas Previdenciárias Intra-Orçamentárias	0,00	0,00	0,00	0,00


JOSE ABNER NOGUEIRA DIOGENES PINHEIRO
PREFEITO MUNICIPAL


PUBLICONT ASSESSORIA E PLANEJAMENTO
CONTABIL LTDA
Contador | CRC PJ480


GEORGE ALEXANDRE MOURA DA SILVA
ACCORD CONTABILIDADE E AUDITORIA S/S
ASSESSORIA EN CONTROLE INTERNO

VALNEI PEIXOTO SILVA
SECRETARIO DE FINANÇAS

GOVERNO MUNICIPAL DE JAGUARIBE
Relatório Resumido de Execução Orçamentária

Demonstrativo do Resultado Nominal

Orçamento Fiscal e da Seguridade Social

Período: Janeiro a Abril / Bimestre: Março a Abril de 2013

RREO - Anexo V (LRF, Art. 53, inciso III)

RS 1,00

DÍVIDA FISCAL LÍQUIDA	SALDO		
	Em 31/Dez/2012 (a)	Em Fevereiro (b)	Em Abril (c)
DÍVIDA CONSOLIDADA (I)	0,00	0,00	0,00
DEDUÇÕES (II)			
Disponibilidade de Caixa Bruta	4.888.405,08	11.549.526,93	13.778.689,17
Demais Haveres Financeiros			
(-) Restos a Pagar Processados (Exceto Precatórios)	287.595,00	19.022,70	169.647,70
DÍVIDA CONSOLIDADA LÍQUIDA (III) = (I - II)	0,00	0,00	0,00
RECEITAS DE PRIVATIZAÇÕES (IV)			
PASSIVOS RECONHECIDOS (V)			
DÍVIDA FISCAL LÍQUIDA (VI) = (III + IV - V)	0,00	0,00	0,00

RESULTADO NOMINAL	PERÍODO DE REFERÊNCIA	
	No Bimestre (c-b)	Até o Bimestre (c-a)
DÍVIDA CONSOLIDADA (I)	0,00	0,00

DISCRIMINAÇÃO DA META FISCAL	VALOR CORRENTE
META DE RESULTADO NOMINAL FIXADA NO ANEXO DE METAS FISCAIS DA LDO PARA O EXERCÍCIO DE REFERÊNCIA	0,00


REGIME PREVIDENCIÁRIO

DÍVIDA FISCAL LÍQUIDA PREVIDENCIÁRIA	SALDO		
	Em 31/Dez/2012	Em Fevereiro	Em Abril
DÍVIDA CONSOLIDADA PREVIDENCIÁRIA (VII)	0,00	0,00	0,00
Passivo Atuarial			
Demais Dívidas			
DEDUÇÕES (II)			
Disponibilidade de Caixa Bruta	0,00	0,00	0,00
Investimentos			
Demais Haveres Financeiros			
(-) Restos a Pagar Processados	0,00	0,00	0,00
DÍVIDA CONSOLIDADA LÍQUIDA (VIII)	0,00	0,00	0,00
PREVIDENCIÁRIA (IX) = (VII - VIII)	0,00	0,00	0,00
PASSIVOS RECONHECIDOS (X)			
DÍVIDA FISCAL LÍQUIDA PREVIDENCIÁRIA (XI)=(IX-X)	0,00	0,00	0,00

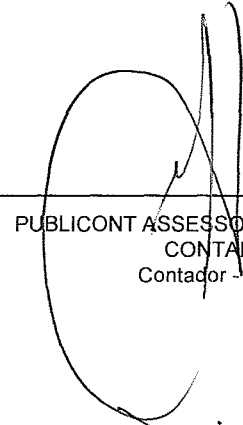
GOVERNO MUNICIPAL DE JAGUARIBE
Relatório Resumido de Execução Orçamentária
Demonstrativo do Resultado Nominal
Orçamento Fiscal e da Seguridade Social
Período: Janeiro a Abril / Bimestre: Março a Abril de 2013

RREO - Anexo V (LRF, Art. 53, inciso III)


R\$ 1,00



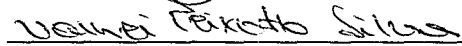
JOSE ABNER NOGUEIRA DIOGENES PINHEIRO
PREFEITO MUNICIPAL



PUBLICONT ASSESSORIA E PLANEJAMENTO
CONTABIL LTDA
Contador - CRC PJ480



ACCORD CONTABILIDADE E AUDITORIA S/S
ASSESSORIA EN CONTROLE INTERNO



VALNEI PEIXOTO SILVA
SECRETARIO DE FINANÇAS

GOVERNO MUNICIPAL DE JAGUARIBE
Relatório Resumido de Execução Orçamentária
Demonstrativo do Resultado Primário
Orçamento Fiscal e da Seguridade Social
Período: Janeiro a Abril de 2013/Bimestre: Março e Abril

RREO - Anexo VI (LRF, Art. 53, inciso III)

RS 1.00

Receitas	Previsão Atualizada	Receitas Realizadas		
		No Bimestre	Até Bimestre 2013	Até Bimestre 2012
Receitas Primárias Correntes (I)	50.697.000,00	8.164.980,11	18.088.146,71	7.713.689,24
Receitas Tributárias	2.942.200,00	421.617,86	755.858,53	357.976,83
Receitas de Contribuições	750.000,00	0,00	157.849,02	145.260,02
Receitas Previdenciárias	0,00	0,00	0,00	0,00
Outras Receitas de Contribuições	750.000,00	0,00	157.849,02	145.260,02
Receita Patrimonial Líquida	60.000,00	11.729,58	22.234,34	96.253,79
Receita Patrimonial	322.000,00	85.669,54	152.213,01	96.253,79
(-) Aplicações Financeiras	(262.000,00)	(73.939,96)	(129.978,67)	(0,00)
Receita de Serviços	2.687.000,00	448.936,46	919.769,30	14.439,14
Transferências Correntes	44.033.800,00	7.249.722,52	16.177.389,54	7.080.572,40
Convênios	350.000,00	0,00	0,00	0,00
Outras Transferências Correntes	48.131.000,00	7.922.260,92	16.849.927,94	7.080.572,40
Demais Receitas Correntes	224.000,00	32.973,69	55.045,98	19.187,06
Dívida Ativa	90.000,00	20.556,62	31.479,62	0,00
Diversas Receitas Correntes	134.000,00	12.417,07	23.566,36	19.187,06
Receitas de Capital (II)	10.187.500,00	891.961,68	4.613.983,68	0,00
Operações de Crédito (III)	0,00	0,00	0,00	0,00
Amortização de Empréstimos (IV)	0,00	0,00	0,00	0,00
Alienação de Bens (V)	0,00	0,00	0,00	0,00
Transferências de Capital	10.187.500,00	891.961,68	4.613.983,68	0,00
Convênios	10.187.500,00	891.961,68	4.613.983,68	0,00
Outras Transferências de Capital	0,00	0,00	0,00	0,00
Outras Receitas de Capital	0,00	0,00	0,00	0,00
Receitas Primárias de Capital (VI) = (II - III - IV - V)	10.187.500,00	891.961,68	4.613.983,68	0,00
Receita Primária Total (VII) = (I + VI)	60.884.500,00	9.056.941,79	22.702.130,39	7.713.689,24

Despesas	Dotação Atualizada	Despesas Liquidadas		
		No Bimestre	Até Bimestre 2013	Até Bimestre 2012
Despesas Correntes (VIII)	49.778.902,75	7.707.894,02	12.939.529,25	0,00
Pessoal e Encargos Sociais	25.831.400,00	4.845.867,07	8.901.495,48	0,00
Juros e Encargos da Dívida (IX)	10.000,00	0,00	0,00	0,00
Outras Despesas Correntes	23.937.502,75	2.862.026,95	4.038.033,77	0,00
Despesas Primárias Correntes (X) = (VIII - IX)	49.768.902,75	7.707.894,02	12.939.529,25	0,00
Despesas Capital (XI)	10.945.097,25	1.764.334,32	2.618.243,64	0,00
Investimentos	9.841.097,25	1.722.814,73	2.521.638,94	0,00
Inversões Financeiras	0,00	0,00	0,00	0,00
Concessão de Empréstimos (XII)	0,00	0,00	0,00	0,00
Aquisição de Título de Capital já Integralizado (XIII)	0,00	0,00	0,00	0,00
Demais Inversões Financeiras	0,00	0,00	0,00	0,00
Amortização da Dívida (XIV)	1.104.000,00	41.519,59	96.604,70	0,00
Despesas Primárias de Capital (XV) = (XI - XII - XIII - XIV)	9.841.097,25	1.722.814,73	2.521.638,94	0,00
Reserva de Contingência (XVI)	418.500,00	---	---	---
Reserva do RPPS (XVII)	0,00	---	---	---
Despesa Primária Total (XVIII) = (X + XV + XVI + XVII)	60.028.500,00	9.430.708,75	15.461.168,19	0,00

Resultado Primário (XIX) = (VII - XVIII) 856.000,00 -373.766,96 7.240.962,20 7.713.689,24

Saldo de Exercício Anteriores --- --- --- ---

Discriminação da Meta Fiscal	Valor Corrente
Meta de Resultado Primário Fixada no Anexo de Metas Fiscais da LDO para o Exercício de Referência	0,00


GOVERNO MUNICIPAL DE JAGUARIBE
Relatório Resumido de Execução Orçamentária
Demonstrativo do Resultado Primário
Orçamento Fiscal e da Seguridade Social
Período: Janeiro a Abril de 2013/Bimestre: Março e Abril

RREO - Anexo VI (LRF, Art. 53, inciso III)


R\$ 1,00



JOSE ABNER NOGUEIRA DIOGENES PINHEIRO
PREFEITO MUNICIPAL



PUBLICONT ASSESSORIA E PLANEJAMENTO
CONTABIL LTDA
Contador - CRC-PU480



ACCORD CONTABILIDADE E AUDITORIA S/S
ASSESSORIA EN CONTROLE INTERNO



VALNEI PEIXOTO SILVA
SECRETARIO DE FINANÇAS

Restos a Pagar por Poder e Órgão

Orçamento Fiscal e da Seguridade Social

Período: Janeiro a Abril de 2013/Bimestre: Março e Abril

REO - Anexo VII (LRF, Art. 52, inciso I, alíneas "a" e "b" do inciso II e §1º)
RREO - Anexo VII (LRF, art. 53, inciso V)

R\$ 1,00

PODER/ÓRGÃO	RESTOS A PAGAR PROCESSADOS					RESTOS A PAGAR NÃO PROCESSADOS				
	Inscritos		Pagos	Cancelados	A Pagar	Inscritos		Cancelados	Pagos	A Pagar
	Em Exercícios Anteriores	Em 31 de Dezembro de 2012				Em Exercícios Anteriores	Em 31 de Dezembro de 2012			
EXECUTIVO										
RESTOS A PAGAR (EXCETO INTRA-ORÇAMENTÁRIOS) (I)										
Gabinete do Prefeito	0,00	0,00	0,00	0,00	0,00	0,00	0,00	0,00	0,00	0,00
Secretaria de Administracao	0,00	0,00	0,00	0,00	0,00	0,00	0,00	0,00	0,00	0,00
Sec. de Planejamento e Gestão	0,00	0,00	0,00	0,00	0,00	0,00	0,00	0,00	0,00	0,00
Fundo Municipal de Educacao	0,00	190.976,50	190.976,50	0,00	0,00	0,00	0,00	0,00	0,00	0,00
Sec. da Cidade e Infra-Estrutura	0,00	0,00	0,00	0,00	0,00	0,00	0,00	0,00	0,00	0,00
Sec. de Desenvolvimento Rural, Aquicultura e Meio Ambiente	0,00	0,00	0,00	0,00	0,00	0,00	0,00	0,00	0,00	0,00
Secretaria de Saude	0,00	89.943,05	89.943,05	0,00	0,00	0,00	0,00	108.000,00	108.000,00	0,00
Fundo Municipal de Assistencia Social	0,00	0,00	0,00	0,00	0,00	0,00	0,00	0,00	0,00	0,00
Secretaria do Esporte, Juventude e Cultura	0,00	0,00	0,00	0,00	0,00	0,00	0,00	0,00	0,00	0,00
Secretaria de Cultura	0,00	0,00	0,00	0,00	0,00	0,00	0,00	0,00	0,00	0,00
Servico Autonomo de Agua e Esgoto-Saee	0,00	23.027,75	23.027,75	0,00	0,00	0,00	0,00	58.104,94	58.104,94	0,00
Sec. da Indust. do Comercio e do Turismo	0,00	0,00	0,00	0,00	0,00	0,00	0,00	0,00	0,00	0,00
Reserva de Contingencia	0,00	0,00	0,00	0,00	0,00	0,00	0,00	0,00	0,00	0,00
Prefeitura Municipal de Jaguaribe	0,00	0,00	0,00	0,00	0,00	0,00	0,00	0,00	0,00	0,00
LEGISLATIVO										
Camara Municipal de Jaguaribe	0,00	6.675,45	0,00	0,00	6.675,45	0,00	0,00	0,00	0,00	0,00
RESTOS A PAGAR (INTRA-ORÇAMENTÁRIOS) (II)										
TOTAL (III) = (I + II)	0,00	310.622,75	303.947,30	0,00	6.675,45	0,00	0,00	207.804,81	207.804,81	322.888,92


Restos a Pagar por Poder e Órgão

Orçamento Fiscal e da Seguridade Social

Período: Janeiro a Abril de 2013/Bimestre: Março e Abril

REO - Anexo VII (LRF, Art. 52, inciso I, alíneas "a" e "b" do inciso II e §1º)


JOSE ABNER NOGUEIRA DIOGENES PINHEIRO
PREFEITO MUNICIPAL


PUBLICONT ASSESSORIA E PLANEJAMENTO
CONTABIL LTDA
Contador - CRC PJ480


ACCORD CONTABILIDADE E AUDITORIA S/S
ASSESSORIA EM CONTROLE INTERNO


VALNEI PEIXOTO SILVA
SECRETARIO DE FINANÇAS

GOVERNO MUNICIPAL DE JAGUARIBE
Relatório Resumido da Execução Orçamentária

Demonstrativo das Receitas e Despesas com Manutenção e Desenvolvimento do Ensino - MDE

Orçamentos Fiscal e da Seguridade Social

Período: Janeiro a Abril de 2013/Bimestre: Março e Abril

1 - ANEXO VIII (LDB, art. 72)

R\$ 1,00

RECEITAS DO ENSINO

EITA RESULTANTE DE IMPOSTOS (caput do art. 212 da Constituição)	PREVISÃO INICIAL	PREVISÃO ATUALIZADA	RECEITAS REALIZADAS		
			No Bimestre	Até o Bimestre	%
RECEITAS DE IMPOSTOS	2.882.200,00	2.882.200,00	387.583,91	679.398,19	23,57
Imposto sobre a Propriedade Predial e Territorial Urbana	82.200,00	82.200,00	0,00	6.064,48	7,37
Imposto de Renda Retido nas Fontes Sobre Rendimentos do Trabalho	110.000,00	110.000,00	22.363,81	48.760,50	44,32
Imposto de Renda Retido nas Fontes sobre Outros Rendimentos	1.100.000,00	1.100.000,00	21.929,81	52.541,49	4,77
Imposto sobre Transmissão "Inter Vivos" de Bens Imóveis e de Direitos Reais sobre Imóveis	20.000,00	20.000,00	9.556,56	12.819,73	64,09
Imposto sobre Serviços de Qualquer Natureza	1.500.000,00	1.500.000,00	313.177,11	527.732,37	35,18
Receita da Dívida Ativa - IPTU	70.000,00	70.000,00	20.556,62	31.479,62	44,97
RECEITAS DE TRANSFERÊNCIAS CONSTITUCIONAIS LEGAIS	22.226.000,00	22.226.000,00	3.356.049,78	8.043.815,57	36,19
Participação do Fundo de Participação dos Municípios	17.000.000,00	17.000.000,00	2.366.778,29	5.822.692,60	34,25
Participação do Imposto Sobre a Propriedade Territorial Rural	6.000,00	6.000,00	421,68	791,64	13,19
Participação do ICMS	4.500.000,00	4.500.000,00	801.130,66	1.639.478,05	36,43
Participação do IPVA	700.000,00	700.000,00	185.411,88	575.406,87	82,20
Participação do IPI sobre Exportação	20.000,00	20.000,00	2.307,27	5.446,41	27,23
TOTAL DAS RECEITAS DE IMPOSTOS (1 + 2)	25.108.200,00	25.108.200,00	3.743.633,69	8.723.213,76	0,00

RECEITAS ADICIONAIS PARA FINANCIAMENTO DO ENSINO	PREVISÃO INICIAL	PREVISÃO ATUALIZADA	RECEITAS REALIZADAS		
			No Bimestre	Até o Bimestre	%
RECEITAS DA APLICAÇÃO FINANCEIRA DE OUTROS RECURSOS VINCULADOS /	0,00	0,00	0,00	0,00	0,00
RECEITA DE TRANSFERÊNCIAS DO FNDE	1.540.000,00	1.540.000,00	271.540,45	516.248,08	33,52
Transferências do Salário-Educação	600.000,00	600.000,00	104.948,59	243.983,17	40,66
Transferências Diretas do FNDE referentes ao Programa Nacional de Alimentação Escolar	580.000,00	580.000,00	129.784,00	129.784,00	22,37
Transferências Diretas do FNDE referentes ao Programa Nacional de Apoio ao Transporte	350.000,00	350.000,00	36.807,86	36.807,86	10,51
Outras Transferências Diretas do Fundo Nacional do Desenvolvimento da Educação - LDB	10.000,00	10.000,00	0,00	105.673,05	1.056,73
RECEITA DE TRANSFERÊNCIA DE CONVÊNIOS	0,00	0,00	0,00	0,00	0,00
RECEITA DE OPERAÇÕES DE CRÉDITO	0,00	0,00	0,00	0,00	0,00
OUTRAS RECEITAS PARA FINANCIAMENTO DO ENSINO	0,00	0,00	0,00	0,00	0,00
TOTAL DAS RECEITAS PARA FINANCIAMENTO DO ENSINO (4 + 5 + 6 + 7 + 8)	1.540.000,00	1.540.000,00	271.540,45	516.248,08	33,52

FUNDEB


EITA RESULTANTE DE IMPOSTOS (caput do art. 212 da Constituição)	PREVISÃO INICIAL	PREVISÃO ATUALIZADA	RECEITAS REALIZADAS		
			No Bimestre	Até o Bimestre	%
RECEITAS DESTINADAS AO FUNDEB	4.451.200,00	4.451.200,00	672.538,40	1.610.091,36	36,17
Dedução FUNDEB - <FPM>	3.400.000,00	3.400.000,00	473.355,61	1.164.538,43	34,25
Dedução FUNDEB - <ITR>	1.200,00	1.200,00	84,32	158,30	13,19
Dedução FUNDEB - <LC 87/96 ICMS DESON>	6.000,00	6.000,00	1.328,62	1.328,62	22,14
Dedução FUNDEB - <ICMS>	900.000,00	900.000,00	160.226,11	327.895,55	36,43
Dedução FUNDEB - <IPVA>	140.000,00	140.000,00	37.082,31	115.081,22	82,20
Dedução FUNDEB - <IPI>	4.000,00	4.000,00	461,43	1.089,24	27,23
RECEITAS RECEBIDAS PELO FUNDEB	16.500.000,00	16.500.000,00	3.140.087,10	5.995.205,17	36,33
1.1 - Complementação da União ao FUNDEB	4.800.000,00	4.800.000,00	988.204,42	1.416.114,08	29,50
1.2 - Transferências de Recursos do FUNDEB	11.700.000,00	11.700.000,00	2.151.882,68	4.579.091,09	39,13
RESULTADOS DAS TRANSFERÊNCIAS DO FUNDEB (11 - 10)	12.048.800,00	12.048.800,00	2.467.548,70	4.385.113,81	36,39

Resumo Resultante das Transferências do FUNDEB

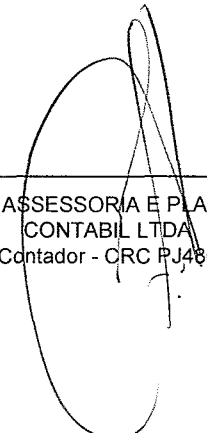
GOVERNO MUNICIPAL DE JAGUARIBE
Relatório Resumido da Execução Orçamentária
Demonstrativo das Receitas e Despesas com Manutenção e Desenvolvimento do Ensino - MDE
Orçamentos Fiscal e da Seguridade Social
Período: Janeiro a Abril de 2013/Bimestre: Março e Abril

R\$ 1,00

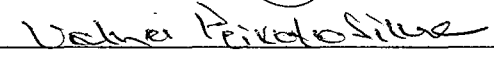
)- ANEXO VIII (LDB, art. 72)




JOSE ABNER NOGUEIRA DIOGENES PINHEIRO
PREFEITO MUNICIPAL



PUBLICONT ASSESSORIA E PLANEJAMENTO
CONTABIL LTDA
Contador - CRC PJ480



VALNEI PEIXOTO SILVA
SECRETARIO DE FINANÇAS



ACCORD CONTABILIDADE E AUDITORIA S/S
ASSESSORIA EN CONTROLE INTERNO

GOVERNO MUNICIPAL DE JAGUARIBE

Relatório Resumido da Execução Orçamentária

Demonstrativo das Receitas e Despesas com Manutenção e Desenvolvimento do Ensino - MDE

Orçamentos Fiscal e da Seguridade Social

Período: Janeiro a Abril de 2013/Bimestre: Março e Abril

R\$ 1,00

DESPESAS DO FUNDEB	DOTAÇÃO INICIAL	DOTAÇÃO ATUALIZADA	DESPESAS LIQUIDADAS		
			No Bimestre	Até o Bimestre	%
PAGAMENTO DOS PROFISSIONAIS DO MAGISTÉRIO	15.487.000,00	15.176.968,18	1.605.791,90	3.059.455,28	20,15
13.1 - Com Educação Infantil	2.445.000,00	2.992.300,00	300.097,26	515.295,96	17,22
13.2 - Com Ensino Fundamental	13.042.000,00	12.184.668,18	1.305.694,64	2.544.159,32	20,88
OUTRAS DESPESAS	15.487.000,00	15.176.968,18	0,00	0,00	0,00
14.1 - Com Educação Infantil	2.445.000,00	2.992.300,00	75.765,83	149.833,49	5,00
14.2 - Com Ensino Fundamental	13.042.000,00	12.184.668,18	272.716,94	584.204,56	4,79
TOTAL DAS DESPESAS DO FUNDEB (13 + 14)	30.974.000,00	30.353.936,36	1.954.274,67	3.793.493,33	12,49

DEDUÇÕES PARA FINS DE LIMITE DO FUNDEB PARA PAGAMENTO DOS PROFISSIONAIS DO MAGISTÉRIO	VALOR
RESTOS A PAGAR INSCRITOS NO EXERCÍCIO SEM DISPONIBILIDADE FINANCEIRA DE RECURSOS DO FUNDEB	0,00
DESPESAS CUSTEADAS COM O SUPERÁVIT FINANCEIRO DO EXERCÍCIO ANTERIOR DO FUNDEB	0,00
TOTAL DAS DEDUÇÕES CONSIDERADAS PARA FINS DE LIMITE DO FUNDEB (16 + 17)	0,00
MÍNIMO DE 60% NA REMUNERAÇÃO DO MAGISTÉRIO COM EDUCAÇÃO INFANTIL E ENSINO FUNDAMENTAL ((13 - 18) / (11) x 100) %	0,00

CONTROLE DA UTILIZAÇÃO DE RECURSOS NO EXERCÍCIO SUBSEQUENTE	VALOR
RECURSOS RECEBIDOS DO FUNDEB EM [EXERCÍCIO ANTERIOR] QUE NÃO FORAM UTILIZADOS	0,00
DESPESAS CUSTEADAS COM O SALDO DO ITEM 20 ATÉ O 1º TRIMESTRE DE [EXERCÍCIO]	0,00

MANUTENÇÃO E DESENVOLVIMENTO DO ENSINO - DESPESAS CUSTEADAS COM A RECEITA RESULTANTE DE IMPOSTOS E RECURSOS DO FUNDEB

RECEITAS COM AÇÕES TÍPICAS DE MDE	PREVISÃO INICIAL	PREVISÃO ATUALIZADA	RECEITAS REALIZADAS		
			No Bimestre	Até o Bimestre	%
IMPOSTOS E TRANSFERÊNCIAS DESTINADAS À MDE (25% de 3)	6.277.050,00	6.277.050,00	935.908,42	2.180.803,44	34,74

DESPESAS COM AÇÕES TÍPICAS DE MDE	DOTAÇÃO INICIAL	DOTAÇÃO ATUALIZADA	DESPESAS LIQUIDADAS		
			No Bimestre	Até o Bimestre	%
EDUCAÇÃO INFANTIL	2.445.000,00	2.992.300,00	481.128,74	772.497,63	25,81
ENSINO FUNDAMENTAL	13.042.000,00	12.184.668,18	2.088.007,20	3.654.610,44	29,99
ENSINO MÉDIO	220.000,00	271.000,00	140.757,84	153.744,27	56,73
ENSINO SUPERIOR	25.000,00	74.000,00	52.096,00	52.096,00	70,40
ENSINO PROFISSIONAL NÃO INTEGRADO AO ENSINO REGULAR	0,00	0,00	0,00	0,00	0,00
OUTRAS	3.737.000,00	3.862.754,75	783.618,65	1.095.817,63	28,36
TOTAL DAS DESPESAS COM AÇÕES TÍPICAS DE MDE (23 + 24 + 25 + 26 + 27 + 28)	19.469.000,00	19.384.722,93	3.545.608,43	5.728.765,97	29,55

DEDUÇÕES CONSIDERADAS PARA FINS DE LIMITE CONSTITUCIONAL	VALOR
RESULTADO LÍQUIDO DAS TRANSFERÊNCIAS DO FUNDEB = (12)	4.385.113,81
DESPESAS CUSTEADAS COM A COMPLEMENTAÇÃO DO FUNDEB NO EXERCÍCIO	0,00
RECEITA DE APLICAÇÃO FINANCEIRA DOS RECURSOS DO FUNDEB ATÉ O BIMESTRE = (50 h)	0,00
DESPESAS CUSTEADAS COM O SUPERÁVITE FINANCEIRO, DO EXERCÍCIO ANTERIOR, DO FUNDEB	0,00
DESPESAS CUSTEADAS COM O SUPERÁVIT FINANCEIRO, DO EXERCÍCIO ANTERIOR, DE OUTROS RECURSOS DE IMPOSTOS	0,00
RESTOS A PAGAR INSCRITOS NO EXERCÍCIO ANTERIOR SEM DISPONIBILIDADE FINANCEIRA DE RECURSOS DE IMPOSTOS VINCULADOS AO	0,00
CANCELAMENTO, NO EXERCÍCIO, DE RESTOS A PAGAR INSCRITOS COM DISPONIBILIDADE FINANCEIRA DE RECURSOS DE IMPOSTOS VINC	0,00
TOTAL DAS DEDUÇÕES CONSIDERADAS PARA FINS DE LIMITE CONSTITUCIONAL (30 + 31 + 32 + 33 + 34 + 35 + 36)	4.385.113,81
TOTAL DAS DESPESAS PARA FINS DE LIMITE (29 - 37)	1.343.652,16
MÍNIMO DE 25% DAS RECEITAS RESULTANTE DE IMPOSTOS EM MDE ((38 / 3) * 100)	15,40

OUTRAS INFORMAÇÕES PARA CONTROLE

OUTRAS DESPESAS CUSTEADAS COM RECEITAS ADICIONAIS PARA FINANCIAMENTO DO ENSINO	DOTAÇÃO INICIAL	DOTAÇÃO ATUALIZADA	DESPESAS LIQUIDADAS		
			No Bimestre	Até o Bimestre	%
DESPESAS CUSTEADAS COM A APLICAÇÃO FINANCEIRA DE OUTROS RECURSOS	0,00	0,00	0,00	0,00	0,00
DESPESAS CUSTEADAS COM A CONTRIBUIÇÃO SOCIAL DO SALÁRIO-EDUCAÇÃO	0,00	0,00	0,00	0,00	0,00

GOVERNO MUNICIPAL DE JAGUARIBE
Relatório Resumido da Execução Orçamentária
Demonstrativo das Receitas e Despesas com Manutenção e Desenvolvimento do Ensino - MDE
Orçamentos Fiscal e da Seguridade Social
Período: Janeiro a Abril de 2013/Bimestre: Março e Abril


RS 1,00

OUTRAS INFORMAÇÕES PARA CONTROLE


TRAS DESPESAS CUSTEADAS COM RECEITAS ADICIONAIS PARA FINANCIAMENTO DO ENSINO	DOTAÇÃO INICIAL	DOTAÇÃO ATUALIZADA	DESPESAS LIQUIDADAS		
			No Bimestre	Até o Bimestre	%
DESPESAS CUSTEADAS COM A OPERAÇÕES DE CRÉDITO	0,00	0,00	0,00	0,00	0,00
DESPESAS CUSTEADAS COM OUTRAS RECEITAS PARA FINANCIAMENTO DO I	0,00	0,00	0,00	0,00	0,00
TOTAL DAS OUTRAS DESPESAS CUSTEADAS COM RECEITAS ADICIONAIS PAF	0,00	0,00	0,00	0,00	0,00
TOTAL GERAL DAS DESPESAS (29 + 44)	0,00	0,00	0,00	0,00	0,00
TOS A PAGAR INSCRITOS COM DISPONIBILIDADE FINANCEIRA DE RECURSOS DE IMPOSTOS VINCULADOS AO ENSINO	SALDO ATÉ O BIMESTRE		CANCELADOS EM 2013 (g)		
RESTOS A PAGAR DE DESPESAS COM FUNDEB	0,00		0,00		

FLUXO FINANCEIRO DOS RECURSOS	VALOR	
	FUNDEB (h)	FUNDEF
SALDO FINANCEIRO EM 31 DE DEZEMBRO DE [EXERCÍCIO_ ANTERIOR]	0,00	0,00
+) INGRESSO DE RECURSOS ATÉ O BIMESTRE	0,00	0,00
-) PAGAMENTOS EFETUADOS ATÉ O BIMESTRE	0,00	0,00
+) RECEITA DE APLICAÇÃO FINANCEIRA DOS RECURSOS ATÉ O BIMESTRE	0,00	0,00
=) SALDO FINANCEIRO NO EXERCÍCIO ATUAL	0,00	0,00
SALDO ATUAL DAS CONTAS BANCÁRIAS DE VINCULAÇÃO AO FUNDEB 60% e 40% (((47 + 48) - 49) + 50)	0,00	0,00


JOSE ABNER NOGUEIRA DIOGENES PINHEIRO
PREFEITO MUNICIPAL


PUBLICONT ASSESSORIA E PLANEJAMENTO
CONTABIL LTDA
Contador - CRC PJ480


ACCORD CONTABILIDADE E AUDITORIA S/S
ASSESSORIA EN CONTROLE INTERNO


VALNEI PEIXOTO SILVA
SECRETARIO DE FINANÇAS

GOVERNO MUNICIPAL DE JAGUARIBE
 Relatório Resumido de Execução Orçamentária
Demonstrativo das Receitas de Operações de Crédito e Despesas de Capital
 Orçamento Fiscal e da Seguridade Social
 Período: Janeiro a Abril de 2013/Bimestre: Março e Abril


O - Anexo IX (LRF, Art. 52, inciso I, alíneas "a" e "b" do inciso II e §1º)

R\$ 1,00


RECEITAS	PREVISÃO ATUALIZADA (a)	RECEITAS REALIZADAS Até o Bimestre (b)		SALDO NÃO REALIZADO (c) = (a - b)
RECEITAS DE OPERAÇÕES DE CRÉDITO (I)	0,00	0,00		0,00
DESPESAS	DOTAÇÃO ATUALIZADA (d)	DESPESAS EXECUTADAS Até o Bimestre		SALDO NÃO EXECUTADO (g) = (d - (e + f))
		LIQUIDADAS (e)	INSCRITAS EM RESTOS A PAGAR NÃO PROCESSADOS (f)	
DESPESAS DE CAPITAL	11.226.297,95	1.764.334,32	-143.464,65	9.605.428,28
DESPESAS DE CAPITAL LÍQUIDA (II)	11.226.297,95	1.764.334,32	-143.464,65	9.605.428,28
SALDO PARA APURAÇÃO DA GRADE OURO (III) = (I - II)	-11.226.297,95	-1.620.869,67		-9.605.428,28



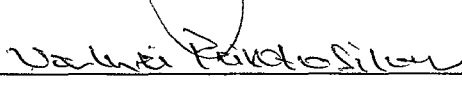
 JOSE ABNER NOGUEIRA DIOGENES PINHEIRO
 PREFEITO MUNICIPAL



 PUBLICONT ASSESSORIA E PLANEJAMENTO
 CONTABIL LTDA
 Contador - CRC PJ480



 ACCORD CONTABILIDADE E AUDITORIA S/S
 ASSESSORIA EN CONTROLE INTERNO



 VALNEI PEIXOTO SILVA
 SECRETARIO DE FINANÇAS


GOVERNO MUNICIPAL DE JAGUARIBE
Relatório Resumido da Execução Orçamentária
Demonstrativo da Projeção do Regime Próprio de Previdência dos Servidores
Orçamentos da Seguridade Social

Período: Janeiro a Abril de 2013/Bimestre: Março e Abril


EO - ANEXO X (LRF, art. 53, § 1º, inciso II)

R\$ 1,00

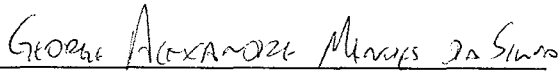
EXERCÍCIO	RECEITAS PREVIDENCIÁRIAS (a)	DESPESAS PREVIDENCIÁRIAS (a)	RESULTADO PREVIDENCIÁRIO (c) = (a - b)	SALDO FINANCEIRO DO EXERCÍCIO (d) = ("d" exercício anterior) + (c)
	0,00	0,00	0,00	0,00




JOSE ABNER NOGUEIRA DIOGENES PINHEIRO
PREFEITO MUNICIPAL



PUBLICONT ASSESSORIA E PLANEJAMENTO
CONTABIL LTDA
Contador - CRC PJ480



ACCORD CONTABILIDADE E AUDITORIA S/S
ASSESSORIA EN CONTROLE INTERNO



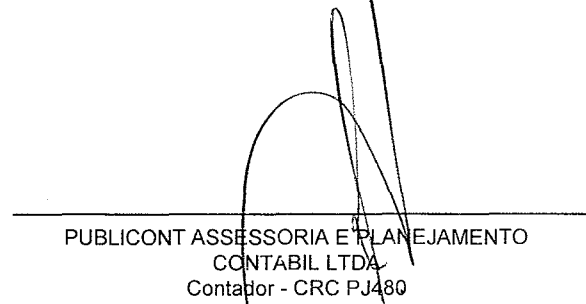
VALNEI PEIXOTO SILVA
SECRETARIO DE FINANÇAS


	(d)	(e)	NAO PROCESSADOS (f)	
LIQUIDAÇÃO DOS RECURSOS DA ALIENAÇÃO DE ATIVOS (II)				
EXPESA DE CAPITAL				
Investimentos	10.122.297,95	0,00	0,00	10.122.297,95
Amortização da Dívida	1.104.000,00	0,00	0,00	1.104.000,00
EXPESAS CORRENTES DOS REGIMES DE PREVIDÊNCIA				
Regime Geral da Previdência Social	0,00	0,00	0,00	0,00
Regime Próprio de Previdência dos Servidores	0,00	0,00	0,00	0,00


SALDO FINANCEIRO A APLICAR	2012	2013	SALDO ATUAL
	(h)	(i) = (Ib - (IIe + II f))	(j) = (IIIh + IIIi)
OR (III)	0,00	0,00	0,00

nte:


 JOSE ABNER NOGUEIRA DIOGENES PINHEIRO
 PREFEITO MUNICIPAL


 PUBLICONT ASSESSORIA E PLANEJAMENTO
 CONTABIL LTDA
 Contador - CRC PJ480


 ACCORD CONTABILIDADE E AUDITORIA S/S
 ASSESSORIA EN CONTROLE INTERNO


 VALNEI PEIXOTO SILVA
 SECRETARIO DE FINANÇAS

GOVERNO MUNICIPAL DE JAGUARIBE
Relatório Resumido da Execução Orçamentária
Demonstrativo da Receita e Despesa com Ações de Serviços Públicos de Saúde

Orçamentos Fiscal e da Seguridade Social

Período: Janeiro a Abril de 2013/Bimestre: Março e Abril

EO - ANEXO XII (ADCT. art. 77)

RS 1,00

RECEITAS	PREVISÃO INICIAL	PREVISÃO ATUALIZADA	RECEITAS REALIZADAS	
			Até o Bimestre	%
RECEITA DE IMPOSTOS LÍQUIDA E TRANSFERÊNCIAS CONSTITUCIONAIS E LEGAIS	28.102.400,00	28.102.400,00	4.142.555,12	14,74
Impostos	2.812.200,00	2.812.200,00	367.027,29	13,05
Multas, Juros de Mora e Outros Encargos dos Impostos	87.000,00	87.000,00	11.337,52	13,03
Dívida Ativa dos Impostos	90.000,00	90.000,00	20.556,62	22,84
Multas, Juros de Mora, Atualização Monetária e Outros Encargos da Dívida Ativa dos I	0,00	0,00	0,00	0,00
Receitas de Transferências Constitucionais e Legais	25.113.200,00	25.113.200,00	3.743.633,69	14,90
TRANSFERÊNCIA DE RECURSOS DO SISTEMA ÚNICO DE SAÚDE - SUS (II)	6.090.000,00	6.090.000,00	919.431,98	15,09
RECEITAS DE OPERAÇÕES DE CRÉDITO VINCULADAS À SAÚDE (III)	0,00	0,00	0,00	0,00
OUTRAS RECEITAS ORÇAMENTÁRIAS	0,00	0,00	0,00	0,00
RECEITA DE DEDUCAÇÃO PARA O FUNDEB	4.451.200,00	4.451.200,00	672.538,40	15,10
TAL	57.843.600,00	57.843.600,00	8.532.003,82	14,75

DESPESAS CORRENTES (Por Grupo de Natureza da Despesa)	DOTAÇÃO INICIAL	DOTAÇÃO ATUALIZADA	DESPESAS LIQUIDADAS	
			Até o Bimestre	%
DESPESAS CORRENTES	11.534.000,00	13.666.505,00	1.854.429,06	13,56
Pessoal e Encargos Sociais	8.253.000,00	8.160.400,00	1.440.725,29	17,65
Juros e Encargos da Dívida	0,00	0,00	0,00	0,00
Outras Despesas Correntes	3.281.000,00	5.506.105,00	413.703,77	7,51
DESPESAS DE CAPITAL	1.241.000,00	1.221.000,00	741,00	0,06
Investimentos	991.000,00	971.000,00	741,00	0,07
Inversões Financeiras	0,00	0,00	0,00	0,00
Amortização da Dívida	250.000,00	250.000,00	0,00	0,00
TAL (IV)	12.775.000,00	12.775.000,00	1.855.170,06	0,00

DESPESAS PRÓPRIAS COM AÇÕES E SERVIÇOS PÚBLICOS DE SAÚDE	DOTAÇÃO INICIAL	DOTAÇÃO ATUALIZADA	DESPESAS LIQUIDADAS	
			Até o Bimestre	%
DESPESAS COM SAÚDE (V) = (IV)	12.775.000,00	12.775.000,00	1.855.170,06	14,52
DESPESAS COM INATIVOS E PENSIONISTAS	0,00	0,00	0,00	0,00
DESPESAS CUSTEADAS COM OUTROS RECURSOS DESTINADOS À SAÚDE	0,00	0,00	0,00	0,00
Recursos de Transferências do Sistema Único de Saúde	0,00	0,00	0,00	0,00
Recursos de Operações de Crédito	0,00	0,00	0,00	0,00
Outros Recursos	0,00	0,00	0,00	0,00
RESTOS A PAGAR INSCRITOS NO EXERCÍCIO SEM DISPONIBILIDADE FINANCEIRA	0,00	0,00	0,00	0,00
TAL DAS DESPESAS PRÓPRIAS COM AÇÕES E SERVIÇOS PÚBLICOS DE SAÚDE	12.775.000,00	12.775.000,00	1.855.170,06	14,52

CONTROLE DE RESTOS A PAGAR VINCULADOS À SAÚDE INSCRITOS EM EXERCÍCIOS ANTERIORES	RESTOS A PAGAR INSCRITOS COM DISPONIBILIDADE FINANCEIRA DE RECURSOS PRÓPRIOS VINCULADOS	
	Inscritos em Exercícios Anteriores	Cancelado em 2013 (f)
RESTOS A PAGAR DE DESPESAS PRÓPRIAS COM AÇÕES E SERVIÇOS PÚBLICOS DE SAÚDE (VII)	0,00	0,00

PARTICIPÇÃO DAS DESPESAS COM AÇÕES E SERVIÇOS PÚBLICOS DE SAÚDE NA RECEITA DE IMPOSTOS LÍQUIDA E TRANSFERÊNCIAS CONSTITUCIONAIS LEGAIS - LIMITE CONSTITUCIONAL <=> ((VI - VII f) / 1)	0,45
---	------

DESPESAS COM SAÚDE (Por Subfunção)	DOTAÇÃO INICIAL	DOTAÇÃO ATUALIZADA	DESPESAS LIQUIDADAS	
			Até o Bimestre	%
Atuação por Tempo Determinado	1.300.000,00	1.300.000,00	276.706,41	21,28
Benefícios e Vantagens Fixas - Pessoal Civil	5.520.000,00	5.427.400,00	3.860.101,48	71,12
Contribuições Patronais	1.400.000,00	1.400.000,00	706.395,01	50,45
Contribuições e Restituições Trabalhistas	5.000,00	5.000,00	0,00	0,00
Contribuições	501.000,00	512.000,00	97.517,50	19,04

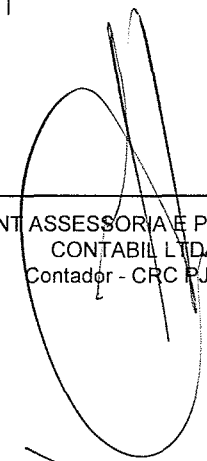
GOVERNO MUNICIPAL DE JAGUARIBE
 Relatório Resumido da Execução Orçamentária
 Demonstrativo da Receita e Despesa com Ações de Serviços Públicos de Saúde
 Orçamentos Fiscal e da Seguridade Social
 Período: Janeiro a Abril de 2013/Bimestre: Março e Abril

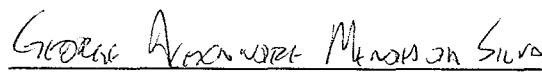
R\$ 1,00


3 - ANEXO XII (ADCT. art. 77)

DESPESAS COM SAÚDE (Por Subfunção)	DOTAÇÃO INICIAL	DOTAÇÃO ATUALIZADA	DESPESAS LIQUIDADAS	
			Até o Bimestre	%
as - Civil	71.000,00	71.000,00	40.189,60	56,60
aterial de Consumo	1.190.000,00	3.010.000,00	564.548,27	18,75
os Serviços de Terceiros - Pessoa Física	132.000,00	190.305,00	193.146,73	101,49
os Serviços de Terceiros - Pessoa Jurídica	1.100.000,00	1.377.500,00	1.694.470,57	123,01
ogações Tributárias e Contributivas	60.000,00	60.000,00	148.630,49	247,71
pesas de Exercícios Anteriores	11.000,00	52.200,00	113,35	0,21
pamentos e Material Permanente	109.000,00	109.000,00	357.585,50	328,06
ipal da Dívida Contratual Resgatado	250.000,00	250.000,00	41.519,59	16,60
AL	11.649.000,00	13.764.405,00	7.980.924,50	57,98


 JOSE ABNER NOGUEIRA DIOGENES PINHEIRO
 PREFEITO MUNICIPAL


 PUBLICONT ASSESSORIA E PLANEJAMENTO
 CONTABIL LTDA
 Contador - CRC PJ480


 ACCORD CONTABILIDADE E AUDITORIA S/S
 ASSESSORIA EN CONTROLE INTERNO


 VALNEI PEIXOTO SILVA
 SECRETARIO DE FINANÇAS

GOVERNO MUNICIPAL DE JAGUARIBE
Relatório Resumido da Execução Orçamentária
Demonstrativo das Parcerias Público-Privadas

Orçamentos Fiscal e da Seguridade Social

Período: Janeiro a Abril de 2013/Bimestre: Março e Abril


R\$ 1,00


ESPECIFICAÇÃO	SALDO TOTAL EM 31 DE DEZEMBRO DO EXERCÍCIO ANTERIOR (a)	REGISTROS EFETUADOS EM 2013		SALDO TOTAL
		No Bimestre	Até o Bimestre (b)	
TAL DE ATIVOS	0,00	0,00	0,00	0,00
Direitos Futuros	0,00	0,00	0,00	0,00
Ativos Contabilizados na SPE	0,00	0,00	0,00	0,00
Contrapartida parameter Provisões de PPP	0,00	0,00	0,00	0,00
TAL DE PASSIVOS (I)	0,00	0,00	0,00	0,00
Obrigações Não Relacionadas a Serviços	0,00	0,00	0,00	0,00
Contrapartida para Ativos da SPE	0,00	0,00	0,00	0,00
Provisões de PPP	0,00	0,00	0,00	0,00
RANTIAS DE PPP (II)	0,00	0,00	0,00	0,00
LDO LÍQUIDO DE PASSIVOS DE PPP (III) = (I - II)	0,00	0,00	0,00	0,00
SSIVOS CONTINGENTES	0,00	0,00	0,00	0,00
Contraprestações Futuras	0,00	0,00	0,00	0,00
Riscos Não Provisionados	0,00	0,00	0,00	0,00
Outros Passivos Contingentes	0,00	0,00	0,00	0,00
IVOS CONTINGENTES	0,00	0,00	0,00	0,00
Serviços Futuros	0,00	0,00	0,00	0,00
Outros Ativos Contingentes	0,00	0,00	0,00	0,00


DESPESAS DE PPP	EXERÍCIO ANTERIOR	EXERÍCIO CORRENTE (EC)	<EC+1> <EC+2> <EC+3> <EC+4> <EC+5> <EC+6> <EC+7> <EC+8> <EC+9>									
			<EC+1>	<EC+2>	<EC+3>	<EC+4>	<EC+5>	<EC+6>	<EC+7>	<EC+8>	<EC+9>	
Ente Federado	0,00	0,00	0,00	0,00	0,00	0,00	0,00	0,00	0,00	0,00	0,00	0,00
s Estatais Não-Dependentes	0,00	0,00	0,00	0,00	0,00	0,00	0,00	0,00	0,00	0,00	0,00	0,00
TAL DAS DESPESAS	0,00	0,00	0,00	0,00	0,00	0,00	0,00	0,00	0,00	0,00	0,00	0,00
CEITA CORRENTE LÍQUIDA (RCL)	0,00	0,00	0,00	0,00	0,00	0,00	0,00	0,00	0,00	0,00	0,00	0,00
TAL DAS DESPESAS / RCL (%)	0,00	0,00	0,00	0,00	0,00	0,00	0,00	0,00	0,00	0,00	0,00	0,00

ta:


JOSE ABNER NOGUEIRA DIOGENES PINHEIRO
PREFEITO MUNICIPAL


PUBLICONT ASSESSORIA E PLANEJAMENTO
CONTABIL LTDA
Contador - CRC PJ480


GEORGE ALEXANDRE MENDONÇA SILVA
ACCORD CONTABILIDADE E AUDITORIA S/S
ASSESSORIA EN CONTROLE INTERNO



VALNEI PEIXOTO SILVA
SECRETARIO DE FINANÇAS

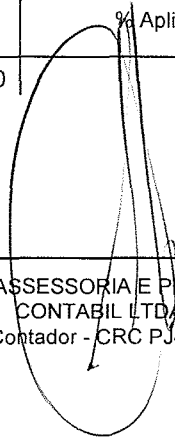
GOVERNO MUNICIPAL DE JAGUARIBE
Relatório Resumido de Execução Orçamentária
Demonstrativo Simplificado do Relatório Resumido da Execução Orçamentária

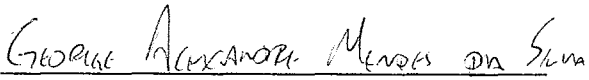
Orçamento Fiscal e da Seguridade Social
 Período: Janeiro a Abril de 2013/Bimestre: Março e Abril


=O - Anexo XIV (LRF, Art. 52, inciso I, alíneas "a" e "b" do inciso II e §1º) R\$ 1,00

RECEITAS DE OPERAÇÕES DE CRÉDITO E DESPESAS DE CAPITAL	Valor Apurado Até o Bimestre	Saldo Não Realizado	
Receitas de Operações de Crédito	0,00	0,00	
Despesa de Capital Líquida	1.764.334,32	9.605.428,28	
RECEITA DE ALIENAÇÃO DE ATIVOS E APLICAÇÃO DOS RECURSOS	Valor Apurado Até o Bimestre	Saldo a Realizar	
Receita de Capital Resultante da Alienação de Ativos	0,00	0,00	
Aplicação dos Recursos da Alienação de Ativos	0,00	0,00	
DESPESAS COM AÇÕES E SERVIÇOS PÚBLICOS DE SAÚDE	Valor Apurado Até o Bimestre	Limite Constitucional Anual	
		% Mínimo a Aplicar no Exercício	% Aplicado Até o Bimestre
Despesas Próprias com Ações e Serviços Públicos de Saúde	7.980.924,50	15,00	57,98


 JOSE ABNER NOGUEIRA DIOGENES PINHEIRO
 PREFEITO MUNICIPAL


 PUBLICONT ASSESSORIA E PLANEJAMENTO
 CONTABIL LTDA
 Contador - CRC PJ480


 ACCORD CONTABILIDADE E AUDITORIA S/S
 ASSESSORIA EN CONTROLE INTERNO


 VALNEI PEIXOTO SILVA
 SECRETARIO DE FINANÇAS