

Estado do Ceará
Prefeitura Municipal de Icó
EDITAL DE PUBLICAÇÃO Nº 2023.05.30-1

A Prefeita Municipal de Icó do Município de Icó - Estado do Ceará, ANA LAIS PEIXOTO CORREIA NUNES, em pleno exercício do cargo e no uso competente de suas atribuições, notadamente as conferidas pelo Art. 28, Inciso X, da Constituição do Estado do Ceará, **RESOLVE** publicar mediante afixação nos locais de amplo acesso do público em geral no âmbito do Município de Icó/CE, o **RELATÓRIO RESUMIDO DA EXECUÇÃO ORÇAMENTÁRIA - RREO**, atinente ao **2º BIMESTRE** do exercício financeiro de **2023**.

PUBLIQUE-SE, DIVULGUE-SE, CUMPRA-SE.

**Paço do Poder Executivo Municipal de Icó - Estado do Ceará.
Em, 30 de Maio de 2023.**


ANA LAIS PEIXOTO CORREIA NUNES
Prefeita Municipal de Icó

Prefeitura Municipal de Icó
 Relatório Resumido de Execução Orçamentária
Balanco Orçamentário
 Orçamento Fiscal e da Seguridade Social
 Período: Janeiro a Abril de 2023/Bimestre: Março e Abril

RREO - Anexo 1 (LRF, Art. 52, inciso I, alíneas "a" e "b" do inciso II e §1º)

Em reais

Receitas Orçamentárias	Previsão Inicial	Previsão Atualizada (a)	Receitas Realizadas				Saldo (a-c)
			No Bimestre (b)	% (b/a)	Até Bimestre (c)	% (c/a)	
Receitas (Exceto Intra-Orçamentárias) (I)	259.513.908,00	259.513.908,00	35.560.183,61	13,70	77.825.427,66	29,99	181.688.480,34
Receitas Correntes	248.050.505,00	248.050.505,00	35.085.217,29	14,14	77.200.461,34	31,12	170.850.043,66
Impostos, Taxas e Contribuições de Melhoria	8.609.280,00	8.609.280,00	1.761.766,23	20,46	4.043.062,69	46,96	4.566.217,31
Impostos	7.425.380,00	7.425.380,00	1.599.284,35	21,54	3.646.822,88	49,11	3.778.557,12
Taxas	1.118.900,00	1.118.900,00	162.481,88	14,52	396.239,81	35,41	722.660,19
Contribuição de Melhoria	65.000,00	65.000,00	0,00	0,00	0,00	0,00	65.000,00
Contribuições	4.430.011,00	4.430.011,00	971.785,00	21,94	2.014.517,94	45,47	2.415.493,06
Contribuição para o Custeio do Serviço de	4.430.011,00	4.430.011,00	971.785,00	21,94	2.014.517,94	45,47	2.415.493,06
Receita Patrimonial	805.300,00	805.300,00	464.840,36	57,72	905.548,53	112,45	-100.248,53
Exploração do Patrimônio Imobiliário do Estado	52.800,00	52.800,00	0,00	0,00	0,00	0,00	52.800,00
Valores Mobiliários	746.200,00	746.200,00	464.840,36	62,29	905.548,53	121,35	-159.348,53
Delegação de Serviços Públicos Mediante	5.300,00	5.300,00	0,00	0,00	0,00	0,00	5.300,00
Demais Receitas Patrimoniais	1.000,00	1.000,00	0,00	0,00	0,00	0,00	1.000,00
Receita de Serviços	12.396.181,00	12.396.181,00	1.447.275,24	11,68	2.730.114,17	22,02	9.666.066,83
Serviços Administrativos e Comerciais Gerais	8.500,00	8.500,00	0,00	0,00	0,00	0,00	8.500,00
Outros Serviços	12.387.681,00	12.387.681,00	1.447.275,24	11,68	2.730.114,17	22,04	9.657.566,83
Transferências Correntes	220.934.220,00	220.934.220,00	30.100.006,70	13,62	67.071.026,03	30,36	153.863.193,97
Transferências da União e de suas Entidades	159.554.453,80	159.554.453,80	18.329.900,39	11,49	43.050.287,15	26,98	116.504.166,65
Transferências dos Estados e do Distrito	14.674.958,20	14.674.958,20	4.533.204,86	30,89	7.608.837,00	51,85	7.066.121,20
Transferências de Outras Instituições Públicas	46.689.808,00	46.689.808,00	7.236.901,45	15,50	16.411.901,88	35,15	30.277.906,12
Demais Transferências Correntes	15.000,00	15.000,00	0,00	0,00	0,00	0,00	15.000,00
Outras Receitas Correntes	875.513,00	875.513,00	339.543,76	38,78	436.191,98	49,82	439.321,02
Multas Administrativas, Contratuais e Judiciais	779.313,00	779.313,00	152.626,75	19,58	210.530,41	27,01	568.782,59
Indenizações, Restituições e Ressarcimentos	40.200,00	40.200,00	185.363,20	461,10	224.107,76	557,48	-183.907,76
Demais Receitas Correntes	56.000,00	56.000,00	1.553,81	2,77	1.553,81	2,77	54.446,19
Receitas de Capital	11.463.403,00	11.463.403,00	474.966,32	4,14	624.966,32	5,45	10.838.436,68
Operações de Crédito	190.000,00	190.000,00	0,00	0,00	0,00	0,00	190.000,00
Operações de Crédito - Mercado Interno	190.000,00	190.000,00	0,00	0,00	0,00	0,00	190.000,00
Alienação de Bens	117.000,00	117.000,00	27.900,00	23,85	27.900,00	23,85	89.100,00
Alienação de Bens Móveis	117.000,00	117.000,00	27.900,00	23,85	27.900,00	23,85	89.100,00
Transferências de Capital	11.131.403,00	11.131.403,00	447.066,32	4,02	597.066,32	5,36	10.534.336,68
Transferências da União e de suas Entidades	8.076.837,00	8.076.837,00	0,00	0,00	0,00	0,00	8.076.837,00
Transferências dos Estados e do Distrito	3.054.566,00	3.054.566,00	447.066,32	14,64	597.066,32	19,55	2.457.499,68
Outras Receitas de Capital	25.000,00	25.000,00	0,00	0,00	0,00	0,00	25.000,00
Demais Receitas de Capital	25.000,00	25.000,00	0,00	0,00	0,00	0,00	25.000,00

Prefeitura Municipal de Icó
 Relatório Resumido de Execução Orçamentária
Balço Orçamentário
 Orçamento Fiscal e da Seguridade Social
 Período: Janeiro a Abril de 2023/Bimestre: Março e Abril

RREO - Anexo 1 (LRF, Art. 52, inciso I, alíneas "a" e "b" do inciso II e §1º)

Em reais

Receitas Orçamentárias	Previsão Inicial	Previsão Atualizada (a)	Receitas Realizadas				Saldo (a-c)
			No Bimestre (b)	% (b/a)	Até Bimestre (c)	% (c/a)	
Receitas (Intra-Orçamentárias) (II)	0,00	0,00	0,00	0,00	0,00	0,00	0,00
SubTotal das Receitas (III) = (I + II)	259.513.908,00	259.513.908,00	35.560.183,61	13,70	77.825.427,66	29,99	181.688.480,34
Operações de Crédito/Refinanciamento (IV)							
SubTotal com Refinanciamento (V) = (III + IV)	259.513.908,00	259.513.908,00	35.560.183,61	13,70	77.825.427,66	29,99	181.688.480,34
Déficit (VI)					0,00		
Total (VII) = (V + VI)	259.513.908,00	259.513.908,00	35.560.183,61		77.825.427,66		
Saldos de Exercícios Anteriores							
Recursos Arrecadado Exercícios Anteriores RPPS							
Superávit Financeiro Utilizado Créditos Adicionais							
Reabertura de Créditos Adicionais							

Despesas Orçamentárias	Dotação Inicial (d)	Dotação Atualizada (e)	Despesas Empenhadas		Saldo (g) = (e-f)	Despesas Liquidadas		Saldo (i) = (e-h)	Despesas Pagas Até o Bimestre (j)	Inscritas em Restos a Pagar Não Proc. (k)
			No Bimestre	Até o Bimestre (f)		No Bimestre	Até o Bimestre (h)			
Despesas Orçamentárias										
Despesas (Exceto Intra-Orçamentárias) (VIII)	259.513.908,00	259.513.908,00	28.913.854,48	130.480.332,94	129.033.575,06	45.193.286,79	71.518.141,80	187.995.766,20	54.485.975,62	
Despesas Correntes	221.929.527,00	227.232.914,74	25.832.351,83	123.852.456,47	103.380.458,27	42.509.480,25	66.675.502,92	160.557.411,82	50.359.249,77	
Pessoal e Encargos Sociais	112.415.272,00	112.532.373,24	13.006.921,33	53.139.676,74	59.392.696,50	17.698.219,83	31.661.889,16	80.870.484,08	22.471.808,04	
Juros e Encargos Da Dívida	178.060,00	133.641,80	109,46	109,46	133.532,34	109,46	109,46	133.532,34	109,46	
Outras Despesas Correntes	109.336.195,00	114.566.899,70	12.825.321,04	70.712.670,27	43.854.229,43	24.811.150,96	35.013.504,30	79.553.395,40	27.887.332,27	
Despesas de Capital	37.049.381,00	31.745.993,26	3.081.502,65	6.627.876,47	25.118.116,79	2.683.806,54	4.842.638,88	26.903.354,38	4.126.725,85	
Investimentos	30.680.581,00	25.357.493,26	2.681.502,65	5.194.716,19	20.162.777,07	2.173.645,30	3.748.569,67	21.608.923,59	3.077.840,57	
AMORTIZAÇÃO DA DÍVIDA	6.368.800,00	6.388.500,00	400.000,00	1.433.160,28	4.955.339,72	510.161,24	1.094.069,21	5.294.430,79	1.048.885,28	
Despesas (Intra-Orçamentárias) (IX)	0,00	0,00	0,00	0,00	0,00	0,00	0,00	0,00	0,00	
SubTotal das Despesas (X) = (VIII + IX)	259.513.908,00	259.513.908,00	28.913.854,48	130.480.332,94	129.033.575,06	45.193.286,79	71.518.141,80	187.995.766,20	54.485.975,62	
Amortização da Div./Refinanciamento (XI)										
SubTotal com Refinanciamento (XII) = (X + XI)	259.513.908,00	259.513.908,00	28.913.854,48	130.480.332,94	129.033.575,06	45.193.286,79	71.518.141,80	187.995.766,20	54.485.975,62	
Superávit (XIII)							6.307.285,86			
Total (XIV) = (XII + XIII)	259.513.908,00	259.513.908,00	28.913.854,48	130.480.332,94		45.193.286,79	77.825.427,66		54.485.975,62	
Reserva do RPPS	0,00	0,00								


Prefeitura Municipal de Icó
Relatório Resumido de Execução Orçamentária
Balanco Orçamentário
Orçamento Fiscal e da Seguridade Social
Período: Janeiro a Abril de 2023/Bimestre: Março e Abril

RREO - Anexo 1 (LRF, Art. 52, inciso I, alíneas "a" e "b" do inciso II e §1º)

Em reais




ANA LAIS PEIXOTO CORREIA NUNES
Prefeita Municipal de Icó



PUBLIMAIS/ASSESSORIA E PLANEJAMENTO
CONTABIL LTDA
Contador - CRC 480



CICERO FERNANDES DE OLIVEIRA
Controlador Geral



FRANCISCO EDSON FACO BEZERRA
Secretário de Finanças

Fonte: Sistema Gestor - Emissão: 30/05/2023 10:06

Publicado em 30/05/2023, através do site www.ico.ce.gov.br bem como no flanelógrafo que se encontra no ártio municipal.

Prefeitura Municipal de Icó
 Relatório Resumido de Execução Orçamentária
Demonstrativo da Execução das Despesas por Função/Subfunção
 Orçamento Fiscal e da Seguridade Social
 Período: Janeiro a Abril de 2023/Bimestre: Março e Abril

RREO - Anexo 2 (LRF, Art. 52, inciso II, alínea "c")

Em reais

Função/Subfunção	Dotação Inicial	Dotação Atualizada (a)	Despesas Empenhadas			Saldo(c) = (a-b)	Despesas Liquidadas			Saldo(e) = (a-d)	Insc. Restos a Pagar Não Processados (f)
			No Bimestre	Até o Bimestre (b)	% (b / total b)		No Bimestre	Até o Bimestre (d)	% (d / total d)		
Despesas (Exceto Intra-Orçamentárias) (I)	259.513.908,00	259.513.908,00	28.913.854,48	130.480.332,94	100,00	129.033.575,06	45.193.286,79	71.518.141,80	100,00	187.995.766,20	
Legislativa	6.161.000,00	6.161.000,00	420.711,91	4.922.434,17	3,77	1.238.565,83	919.412,42	1.674.574,05	2,34	4.486.425,95	
Ação Legislativa	6.161.000,00	6.161.000,00	420.711,91	4.922.434,17	3,77	1.238.565,83	919.412,42	1.674.574,05	2,34	4.486.425,95	
Essencial à Justiça	16.500,00	16.500,00	0,00	10.500,00	0,01	6.000,00	1.261,40	3.063,40	0,00	13.436,60	
Defesa da Ordem Jurídica	16.500,00	16.500,00	0,00	10.500,00	0,01	6.000,00	1.261,40	3.063,40	0,00	13.436,60	
Administração	16.881.153,00	18.438.790,18	2.126.919,71	13.897.248,58	10,65	4.541.541,60	3.437.554,86	5.655.032,79	7,91	12.783.757,39	
Administração Geral	15.645.153,00	17.310.822,39	2.126.919,71	13.697.248,58	10,50	3.613.573,81	3.382.796,86	5.531.474,79	7,73	11.779.347,60	
Administração Financeira	600.000,00	491.967,79	0,00	0,00	0,00	491.967,79	0,00	0,00	0,00	491.967,79	
Formação de Recursos Humanos	15.900,00	15.900,00	0,00	0,00	0,00	15.900,00	0,00	0,00	0,00	15.900,00	
Administração de Receitas	600.000,00	600.000,00	0,00	200.000,00	0,15	400.000,00	54.758,00	123.558,00	0,17	476.442,00	
Comunicação Social	20.100,00	20.100,00	0,00	0,00	0,00	20.100,00	0,00	0,00	0,00	20.100,00	
Segurança Pública	1.499.171,00	1.727.425,67	207.439,14	1.276.601,05	0,98	450.824,62	244.555,19	438.072,16	0,61	1.289.353,51	
Administração Geral	588.771,00	781.086,74	190.301,04	621.637,17	0,48	159.449,57	113.494,11	198.773,30	0,28	582.313,44	
Normalização e Fiscalização	31.800,00	31.800,00	0,00	0,00	0,00	31.800,00	0,00	0,00	0,00	31.800,00	
Policimento	893.600,00	909.538,93	17.138,10	654.963,88	0,50	254.575,05	131.061,08	239.298,86	0,33	670.240,07	
Informação e Inteligência	5.000,00	5.000,00	0,00	0,00	0,00	5.000,00	0,00	0,00	0,00	5.000,00	
Assistência Social	10.508.218,00	11.453.810,34	1.342.296,54	5.617.897,92	4,31	5.835.912,42	1.412.650,19	2.170.394,00	3,03	9.283.416,34	
Administração Geral	5.077.223,00	5.593.207,22	1.041.876,43	3.386.358,91	2,60	2.206.848,31	919.568,27	1.312.597,55	1,84	4.280.609,67	
Assistência ao Portador de Deficiência	12.000,00	12.000,00	0,00	0,00	0,00	12.000,00	0,00	0,00	0,00	12.000,00	
Assistência à Criança e ao Adolescente	1.164.291,00	1.241.331,48	59.313,10	796.367,26	0,61	444.964,22	143.979,97	296.195,15	0,41	945.136,33	
Assistência Comunitária	4.218.904,00	4.571.471,64	241.107,01	1.435.171,75	1,10	3.136.299,89	349.101,95	581.601,30	0,79	4.009.870,34	
Alimentação e Nutrição	6.300,00	6.300,00	0,00	0,00	0,00	6.300,00	0,00	0,00	0,00	6.300,00	
Fomento ao Trabalho	29.500,00	29.500,00	0,00	0,00	0,00	29.500,00	0,00	0,00	0,00	29.500,00	
Saúde	65.388.809,00	66.401.134,79	3.123.107,69	46.154.724,01	35,37	20.246.410,78	11.854.065,81	16.913.490,14	23,65	49.487.644,65	
Administração Geral	10.078.980,00	9.497.027,43	951.474,89	5.014.297,50	3,84	4.482.729,93	1.417.150,35	2.168.586,69	3,03	7.328.440,74	
Atenção Básica	17.392.007,00	17.457.624,58	781.889,87	12.164.888,23	9,32	5.292.736,35	2.949.640,78	4.931.241,61	6,90	12.526.382,97	
Assistência Hospitalar e Ambulatorial	34.003.285,00	35.683.203,78	1.378.562,93	26.308.166,28	20,16	9.375.037,50	6.996.082,02	8.881.063,48	12,42	26.802.140,30	
Suporte Profilático e Terapêutico	728.279,00	686.021,00	3.100,00	552.037,00	0,42	133.984,00	89.451,76	167.262,56	0,23	518.758,44	
Vigilância Sanitária	458.026,00	351.026,00	0,00	94.720,00	0,07	256.306,00	7.060,00	7.060,00	0,01	343.966,00	
Vigilância Epidemiológica	2.726.232,00	2.726.232,00	8.080,00	2.020.615,00	1,55	705.617,00	394.680,90	758.275,80	1,06	1.967.956,20	
Educação	114.335.013,00	111.296.014,79	17.181.356,82	37.908.644,51	29,05	73.387.370,28	20.373.623,76	31.613.164,07	44,20	79.682.850,72	
Administração Geral	5.029.631,00	5.283.862,93	783.006,46	4.126.635,11	3,16	1.157.227,82	1.593.402,36	2.181.346,95	3,05	3.102.515,98	
Alimentação e Nutrição	2.283.682,00	2.283.682,00	1.045.088,22	1.045.088,22	0,80	1.238.593,78	957.183,68	957.183,68	1,34	1.326.498,32	
Ensino Fundamental	78.077.271,00	78.390.985,25	12.023.828,97	26.125.180,51	20,02	52.265.804,74	14.180.607,72	22.978.888,84	32,13	55.412.096,41	
Ensino Médio	892.300,00	892.300,00	0,00	0,00	0,00	892.300,00	0,00	0,00	0,00	892.300,00	
Ensino Superior	691.602,00	461.602,00	0,00	0,00	0,00	461.602,00	0,00	0,00	0,00	461.602,00	

Prefeitura Municipal de Icó
 Relatório Resumido de Execução Orçamentária
Demonstrativo da Execução das Despesas por Função/Subfunção
 Orçamento Fiscal e da Seguridade Social
 Período: Janeiro a Abril de 2023/Bimestre: Março e Abril

RREO - Anexo 2 (LRF, Art. 52, inciso II, alínea "c")

Função/Subfunção	Dotação Inicial	Dotação Atualizada (a)	Despesas Empenhadas			Saldo(c) = (a-b)	Despesas Liquidadas			Saldo(e) = (a-d)	Insc. Restos a Pagar Não Processados (f)
			No Bimestre	Até o Bimestre (b)	% (b / total b)		No Bimestre	Até o Bimestre (d)	% (d / total d)		
Educação Infantil	21.473.635,00	19.058.926,50	2.790.400,87	5.403.107,33	4,14	13.655.819,17	3.249.869,55	4.906.995,61	6,86	14.151.930,89	
Educação de Jovens e Adultos	111.869,00	399.633,11	123.534,40	375.576,20	0,29	24.056,91	285.295,19	309.764,49	0,43	89.868,62	
Educação Básica	5.775.023,00	4.525.023,00	415.497,90	833.057,14	0,64	3.691.965,86	107.265,26	278.984,50	0,39	4.246.038,50	
Cultura	2.093.100,00	1.632.400,00	37.544,58	56.316,87	0,04	1.576.083,13	37.544,58	56.316,87	0,08	1.576.083,13	
Patrimônio Histórico, Artístico e Difusão Cultural	1.840.600,00	1.379.900,00	0,00	0,00	0,00	1.379.900,00	0,00	0,00	0,00	1.379.900,00	
Direito da Cidadania	20.000,00	20.000,00	0,00	3.255,00	0,00	16.745,00	0,00	3.255,00	0,00	16.745,00	
Direitos Individuais, Coletivos e Difusos	20.000,00	20.000,00	0,00	3.255,00	0,00	16.745,00	0,00	3.255,00	0,00	16.745,00	
Urbanismo	9.135.765,00	9.027.483,40	467.527,87	3.668.675,60	2,81	5.358.807,80	1.550.384,84	2.570.171,22	3,59	6.457.312,18	
Normalização e Fiscalização	37.300,00	37.300,00	0,00	0,00	0,00	37.300,00	0,00	0,00	0,00	37.300,00	
Infra-Estrutura Urbana	2.635.187,00	2.526.905,40	447.066,32	540.436,39	0,41	1.986.469,01	520.669,95	540.436,39	0,76	1.986.469,01	
Serviços Urbanos	6.463.278,00	6.463.278,00	20.461,55	3.128.239,21	2,40	3.335.038,79	1.029.714,89	2.029.734,83	2,84	4.433.543,17	
Habituação	174.700,00	174.700,00	0,00	0,00	0,00	174.700,00	0,00	0,00	0,00	174.700,00	
Administração Geral	6.000,00	6.000,00	0,00	0,00	0,00	6.000,00	0,00	0,00	0,00	6.000,00	
Assistência Comunitária	108.700,00	108.700,00	0,00	0,00	0,00	108.700,00	0,00	0,00	0,00	108.700,00	
Habituação Rural	60.000,00	60.000,00	0,00	0,00	0,00	60.000,00	0,00	0,00	0,00	60.000,00	
Saneamento	12.710.882,00	12.710.882,00	1.208.127,68	7.253.220,82	5,56	5.457.661,18	1.598.915,65	3.222.722,17	4,51	9.488.159,83	
Administração Geral	2.846.561,00	2.996.581,00	38.948,81	1.985.039,38	1,52	1.011.521,82	360.250,93	677.409,16	0,95	2.319.151,84	
Saneamento Básico Urbano	9.864.321,00	9.714.321,00	1.169.178,87	5.268.181,44	4,04	4.446.139,56	1.238.664,72	2.545.313,01	3,58	7.169.007,99	
Gestão Ambiental	554.500,00	554.500,00	0,00	318.000,00	0,24	236.500,00	60.000,00	120.000,00	0,17	434.500,00	
Preservação e Conservação Ambiental	393.300,00	393.300,00	0,00	318.000,00	0,24	75.300,00	60.000,00	120.000,00	0,17	273.300,00	
Recuperação de Áreas Degradadas	116.500,00	116.500,00	0,00	0,00	0,00	116.500,00	0,00	0,00	0,00	116.500,00	
Recursos Hídricos	44.700,00	44.700,00	0,00	0,00	0,00	44.700,00	0,00	0,00	0,00	44.700,00	
Agricultura	1.068.714,00	1.078.416,00	405.955,03	432.680,13	0,33	645.735,87	268.314,88	269.414,88	0,38	809.001,12	
Defesa Civil	37.000,00	22.000,00	0,00	0,00	0,00	22.000,00	0,00	0,00	0,00	22.000,00	
Abastecimento	733.200,00	733.200,00	213.139,03	226.664,13	0,17	506.535,87	74.398,88	74.398,88	0,10	658.801,12	
Extensão Rural	197.600,00	220.416,00	192.816,00	192.816,00	0,15	27.600,00	192.816,00	192.816,00	0,27	27.600,00	
Promoção da Produção Agropecuária	100.914,00	102.800,00	0,00	13.200,00	0,01	89.600,00	1.100,00	2.200,00	0,00	100.600,00	
Comércio e Serviços	12.600,00	12.600,00	0,00	0,00	0,00	12.600,00	0,00	0,00	0,00	12.600,00	
Turismo	12.600,00	12.600,00	0,00	0,00	0,00	12.600,00	0,00	0,00	0,00	12.600,00	
Energia	4.328.000,00	4.328.000,00	0,00	2.800.000,00	2,15	1.528.000,00	650.302,20	1.307.850,93	1,83	3.020.149,07	
Energia Elétrica	4.328.000,00	4.328.000,00	0,00	2.800.000,00	2,15	1.528.000,00	650.302,20	1.307.850,93	1,83	3.020.149,07	
Transporte	3.200.047,00	3.200.047,00	831.049,62	2.259.669,98	1,73	940.377,02	1.182.326,93	2.229.814,26	3,12	970.232,74	
Transporte Rodoviário	3.200.047,00	3.200.047,00	831.049,62	2.259.669,98	1,73	940.377,02	1.182.326,93	2.229.814,26	3,12	970.232,74	
Desporto e Lazer	455.254,00	275.254,00	6.490,20	21.790,30	0,02	253.463,70	6.490,20	21.790,30	0,03	253.463,70	
Desporto Comunitário	455.254,00	275.254,00	6.490,20	21.790,30	0,02	253.463,70	6.490,20	21.790,30	0,03	253.463,70	


Prefeitura Municipal de Icó
 Relatório Resumido de Execução Orçamentária
Demonstrativo da Execução das Despesas por Função/Subfunção
 Orçamento Fiscal e da Seguridade Social
 Período: Janeiro a Abril de 2023/Bimestre: Março e Abril


RREO - Anexo 2 (LRF, Art. 52, inciso II, alínea "c")

Função/Subfunção	Dotação Inicial	Dotação Atualizada (a)	Despesas Empenhadas			Saldo(c) = (a-b)	Despesas Liquidadas			Insc. Restos a Pagar Não Processados (f)
			No Bimestre	Até o Bimestre (b)	% (b / total b)		No Bimestre	Até o Bimestre (d)	% (d / total d)	
Encargos Especiais	10.437.482,00	10.469.949,83	1.555.327,69	3.878.674,00	2,97	6.591.275,83	1.595.883,88	3.249.015,56	4,54	7.220.934,27
Serviço da Dívida Interna	700.000,00	700.000,00	109,46	358.269,74	0,27	341.730,26	82.898,38	256.895,35	0,36	443.104,65
Outros Encargos Especiais	9.737.482,00	9.769.949,83	1.555.218,23	3.520.404,26	2,70	6.249.545,57	1.512.985,50	2.992.120,21	4,18	6.777.829,62
Reserva de Contingência	535.000,00	535.000,00	0,00	0,00	0,00	535.000,00	0,00	0,00	0,00	535.000,00
Reserva de Contingência	535.000,00	535.000,00	0,00	0,00	0,00	535.000,00	0,00	0,00	0,00	535.000,00
Despesas (Intra-Orçamentárias) (II)	0,00	0,00	0,00	0,00	0,00	0,00	0,00	0,00	0,00	0,00
Total (III) (I + II)	259.513.908,00	259.513.908,00	28.913.854,48	130.480.332,94	100,00	129.033.575,06	45.193.286,79	71.518.141,80	100,00	187.995.766,20


 ANA LAIS PEIXOTO CORREIA NUNES
 Prefeita Municipal de Icó


 CICERO FERNANDES DE OLIVEIRA
 Controlador Geral


 PUBLIMAIS ASSESSORIA E PLANEJAMENTO
 CONTÁBIL LTDA
 Contador - CRC 480


 FRANCISCO EDSON FAÇO BEZERRA
 Secretário de Finanças

Fonte: Sistema Gestor - Emissão: 30/05/2023 10:06

Publicado em 30/05/2023, através do site www.ico.ce.gov.br bem como no flanelógrafo que se encontra no ártio municipal.

Prefeitura Municipal de Icó
 Relatório Resumido de Execução Orçamentária
 Demonstrativo da Receita Corrente Líquida
 Orçamento Fiscal e da Seguridade Social
 Período: Janeiro a Abril de 2023/Bimestre: Março e Abril

RREO - Anexo 3 (LRF, Art. 53, inciso I)


Especificação	Evolução da Receita Realizada nos Últimos 12 Meses												Total (Últimos 12 Meses)	Previsão Atualizada do Exercício
	Maio/2022	Junho/2022	Julho/2022	Agosto/2022	Setembro/2022	Outubro/2022	Novembro/2022	Dezembro/2022	Janeiro/2023	Fevereiro/2023	Março/2023	Abril/2023		
Receitas Correntes (I)	18.927.310,07	22.236.133,06	21.583.107,09	18.967.256,66	17.398.206,44	18.258.550,59	19.247.869,90	23.892.319,63	24.486.914,37	20.733.699,68	19.310.885,04	18.146.723,43	243.188.975,96	261.207.819,20
Impostos, Taxas e Contribuições de Melhoria	721.288,05	720.687,72	745.519,18	760.187,56	793.495,00	1.042.562,77	931.325,29	1.332.725,59	1.482.680,93	798.615,53	933.433,42	828.332,81	11.090.853,85	8.599.280,00
IPTU	44.307,08	37.473,52	37.329,59	33.887,62	33.463,90	68.399,47	167.619,21	54.409,05	48.163,67	45.617,42	48.379,42	42.589,31	661.639,26	673.050,00
ISS	395.828,00	385.771,17	373.835,62	467.856,97	509.593,56	676.344,75	506.268,43	618.826,25	417.154,42	401.185,74	526.795,57	314.353,03	5.593.813,53	4.878.300,00
ITBI	8.444,98	25.191,71	15.323,24	6.425,00	29.150,00	11.466,42	15.599,55	16.080,25	26.845,00	10.880,00	23.160,34	21.607,48	210.173,97	197.700,00
IRRF	192.415,30	177.527,36	263.459,35	194.185,43	165.040,32	253.389,30	204.119,45	609.329,45	858.309,72	239.382,56	242.103,58	380.295,62	3.779.557,44	1.676.330,00
Outros Impostos, Taxas e Contribuições de Melhoria	80.292,69	94.723,96	55.571,38	57.832,54	56.247,20	32.962,83	37.718,65	34.080,59	132.208,12	101.549,81	92.994,51	69.487,37	845.669,65	1.173.900,00
Contribuições	195.284,88	194.519,15	201.682,07	283.448,12	434.768,03	412.142,40	423.879,94	526.110,24	540.120,01	502.612,93	464.282,22	507.502,78	4.686.352,77	4.430.011,00
Receita Patrimonial	273.812,63	293.995,00	316.314,74	423.778,90	345.279,45	306.937,53	305.823,73	320.547,82	203.189,36	237.518,81	267.422,31	197.418,05	3.492.038,33	805.300,00
Rendimentos de Aplicação Financeira	273.812,63	293.995,00	316.314,74	423.778,90	345.279,45	306.937,53	305.823,73	320.547,82	203.189,36	237.518,81	267.422,31	197.418,05	3.492.038,33	746.200,00
Outras Receitas Patrimoniais	0,00	0,00	0,00	0,00	0,00	0,00	0,00	0,00	0,00	0,00	0,00	0,00	0,00	59.100,00
Receita Agropecuária	0,00	0,00	0,00	0,00	0,00	0,00	0,00	0,00	0,00	0,00	0,00	0,00	0,00	0,00
Receita Industrial	0,00	0,00	0,00	0,00	0,00	0,00	0,00	0,00	0,00	0,00	0,00	0,00	0,00	0,00
Receita de Serviços	607.611,79	576.763,39	760.883,96	663.564,41	654.225,46	650.185,18	610.563,38	701.069,49	670.700,83	612.136,10	768.125,07	679.150,17	7.954.961,23	12.396.181,00
Transferências Correntes	17.007.564,51	20.250.916,74	19.468.818,73	16.633.510,32	15.071.983,36	15.761.748,99	16.857.236,65	20.945.437,20	21.572.291,50	18.504.097,83	16.627.215,89	15.845.181,99	214.546.003,71	234.101.534,20
Cota-Parte do FPM	5.227.403,75	4.891.233,77	6.583.292,89	4.783.118,53	4.405.182,73	4.191.382,36	5.267.804,65	8.185.112,11	5.295.553,25	7.080.679,68	4.331.576,59	4.952.343,80	65.194.884,11	57.636.531,00
Cota-Parte do ICMS	909.278,26	842.396,66	897.380,19	886.952,01	868.052,94	853.275,73	898.151,59	840.488,38	997.374,66	832.592,76	800.690,57	858.503,69	10.485.135,43	10.237.209,00
Cota-Parte do IPVA	333.642,60	297.173,57	105.539,51	58.220,98	56.143,69	48.298,97	55.295,87	64.575,50	608.194,55	708.350,18	466.167,00	446.002,22	3.243.602,64	3.000.000,00
Cota-Parte do ITR	192,61	221,73	212,22	337,49	1.957,25	2.887,09	468,73	320,88	328,42	211,49	503,00	237,45	7.878,36	6.800,00
Transferências da LC 81/1989	1.702,82	2.402,51	2.476,39	1.972,50	2.602,19	2.655,75	1.931,13	2.743,73	3.248,85	2.316,80	2.871,25	3.060,96	29.984,88	35.000,00
Transferência do FUNDEB	7.354.683,54	7.244.524,29	6.925.409,65	7.199.697,63	7.120.279,23	7.191.871,00	7.720.118,29	7.746.824,29	12.784.860,08	7.151.236,80	6.242.621,62	6.204.528,57	90.888.654,99	101.672.241,00
Outras Transferências Correntes	3.180.662,93	6.972.964,21	4.954.507,88	3.703.211,18	2.617.765,33	3.473.380,09	2.913.466,39	4.105.372,31	1.882.731,69	2.730.710,13	4.782.785,66	3.380.505,30	44.698.063,30	61.513.753,20
Outras Receitas Correntes	121.748,21	199.251,06	89.908,41	202.767,35	98.455,14	84.973,72	119.040,91	66.429,29	17.931,74	78.716,48	250.406,13	89.137,63	1.418.766,07	875.513,00
Deduções (II)	1.294.443,57	1.206.685,59	1.040.093,93	1.146.120,24	980.477,55	1.019.299,52	1.244.730,35	1.309.184,81	1.380.939,87	1.724.430,13	1.120.361,62	1.252.029,56	14.718.796,74	13.157.314,20
Contribuição Servidor para o Plano de Previdência	0,00	0,00	0,00	0,00	0,00	0,00	0,00	0,00	0,00	0,00	0,00	0,00	0,00	0,00
Compensações Financ. entre Regimes Previdência	0,00	0,00	0,00	0,00	0,00	0,00	0,00	0,00	0,00	0,00	0,00	0,00	0,00	0,00
Rendimentos de Aplicações de Rec. Previdenciários	0,00	0,00	0,00	0,00	0,00	0,00	0,00	0,00	0,00	0,00	0,00	0,00	0,00	0,00
Dedução da Receita para Formação do FUNDEB	1.294.443,57	1.206.685,59	1.040.093,93	1.146.120,24	980.477,55	1.019.299,52	1.244.730,35	1.309.184,81	1.380.939,87	1.724.430,13	1.120.361,62	1.252.029,56	14.718.796,74	13.157.314,20
Receita Corrente Líquida (III) = (I - II)	17.632.866,50	21.029.447,47	20.543.013,16	17.821.136,42	16.417.728,89	17.239.251,07	18.003.139,55	22.583.134,82	23.105.974,50	19.009.289,55	18.190.523,42	16.894.693,87	228.470.179,22	248.050.505,00
(-) Emendas individuais (art. 166-A, § 1º, da CF) (IV)	0,00	1.183.399,00	1.057.517,00	300.000,00	0,00	0,00	0,00	0,00	0,00	0,00	800.000,00	0,00	3.340.916,00	0,00
RCL Ajustada para Limites Endividamento (V)=(III-IV)	17.632.866,50	19.846.048,47	19.485.496,16	17.521.136,42	16.417.728,89	17.239.251,07	18.003.139,55	22.583.134,82	23.105.974,50	19.009.289,55	17.390.523,42	16.894.693,87	225.129.263,22	248.050.505,00
(-) Emendas de bancada (art. 166, § 16, da CF) (VI)	0,00	1.972.272,00	0,00	0,00	0,00	0,00	0,00	0,00	0,00	0,00	1.635.312,00	3.607.584,00	0,00	0,00
RCL Ajustada para Limites Desp. Pessoal (VII)=(V-VI)	17.632.866,50	17.873.776,47	19.485.496,16	17.521.136,42	16.417.728,89	17.239.251,07	18.003.139,55	22.583.134,82	23.105.974,50	19.009.289,55	17.390.523,42	15.259.381,87	221.521.679,22	248.050.505,00

Handwritten signature and initials in the bottom right corner of the page.


Prefeitura Municipal de Icó
Relatório Resumido de Execução Orçamentária
Demonstrativo da Receita Corrente Líquida
Orçamento Fiscal e da Seguridade Social
Período: Janeiro a Abril de 2023/Bimestre: Março e Abril

RREO - Anexo 3 (LRF, Art. 53, inciso I)

Em reais




ANA LAÍS PEIXOTO CORREIA NUNES
Prefeita Municipal de Icó



PUBLIMAIS ASSESSORIA E PLANEJAMENTO
CONTÁBIL LTDA
Contador - CRC 480



CICERO FERNANDES DE OLIVEIRA
Controlador Geral



FRANCISCO EDSON FACÓ BEZERRA
Secretário de Finanças

Fonte: Sistema Gestor - Emissão: 30/05/2023 10:06

Publicado em 30/05/2023, através do site www.ico.ce.gov.br bem como no flanelógrafo que se encontra no ártio municipal.

Prefeitura Municipal de Icó
 Relatório Resumido de Execução Orçamentária
Demonstrativo das Receitas e Despesas Previdenciárias do Regime Próprio de Previdência dos Servidores
 Orçamento Fiscal e da Seguridade Social
 Período: Janeiro a Abril / Bimestre: Março a Abril de 2023

RREO - Anexo 4 (LRF, Art. 53, inciso II)

Em Reais

PLANO PREVIDENCIÁRIO			
RECEITAS PREVIDENCIÁRIAS - RPPS (FUNDO EM CAPITALIZAÇÃO)	PREVISÃO ATUALIZADA (a)	RECEITAS REALIZADAS Até o Bimestre (b)	
RECEITAS CORRENTES (I)	0,00		0,00
Receitas de Contribuições dos Segurados	0,00		0,00
Ativo	0,00		0,00
Inativo	0,00		0,00
Pensionista	0,00		0,00
Receitas de Contribuições Patronais	0,00		0,00
Ativo	0,00		0,00
Inativo			
Pensionista			
Receita Patrimonial	0,00		0,00
Receitas Imobiliárias	0,00		0,00
Receitas de Valores Mobiliários	0,00		0,00
Outras Receitas Patrimoniais	0,00		0,00
Receitas de Serviços	0,00		0,00
Outras Receitas Correntes	0,00		0,00
Compensação Previdenciária do RGPS para o RPPS	0,00		0,00
Aportes Periódicos para Amortização de Déficit Atuarial do RPPS (II)	0,00		0,00
Demais Receitas Correntes	0,00		0,00
RECEITAS DE CAPITAL (III)	0,00		0,00
Alienação de Bens, Direitos e Ativos	0,00		0,00
Amortização de Empréstimos	0,00		0,00
Outras Receitas de Capital	0,00		0,00
TOTAL DAS RECEITAS DO FUNDO EM CAPITALIZAÇÃO - (IV) = (I + III - II)	0,00		0,00

Prefeitura Municipal de Icó
 Relatório Resumido de Execução Orçamentária
Demonstrativo das Receitas e Despesas Previdenciárias do Regime Próprio de Previdência dos Servidores
 Orçamento Fiscal e da Seguridade Social
 Período: Janeiro a Abril / Bimestre: Março a Abril de 2023

RREO - Anexo 4 (LRF, Art. 53, inciso II)


Em Reais

DESPESAS PREVIDENCIÁRIAS - RPPS (FUNDO EM CAPITALIZAÇÃO)	DOTAÇÃO ATUALIZADA (c)	DESPESAS EMPENHADAS Até o Bimestre (d)	DESPESAS LIQUIDADAS Até o Bimestre (e)	DESPESAS PAGAS Até o Bimestre (f)	INSCRITAS EM RESTOS A PAGAR NÃO PROCESSADOS No Exercício (g)
Benefícios	0,00	0,00	0,00	0,00	0,00
Aposentadorias	0,00	0,00	0,00	0,00	0,00
Pensões por Morte	0,00	0,00	0,00	0,00	0,00
Outras Despesas Previdenciárias	0,00	0,00	0,00	0,00	0,00
Compensação Previdenciária entre Regimes	0,00	0,00	0,00	0,00	0,00
Demais Despesas Previdenciárias	0,00	0,00	0,00	0,00	0,00
TOTAL DAS DESPESAS DO FUNDO EM CAPITALIZAÇÃO (V)	0,00	0,00	0,00	0,00	0,00
RESULTADO PREVIDENCIÁRIO - FUNDO EM CAPITALIZAÇÃO (VI) = (IV - V)2	0,00	0,00	0,00	0,00	0,00
RECURSOS RPPS ARRECADADOS EM EXERCÍCIOS ANTERIORES	PREVISÃO ORÇAMENTÁRIA				
Valor					
RESERVA ORÇAMENTÁRIA DO RPPS	PREVISÃO ORÇAMENTÁRIA				
Valor					
APORTES DE RECURSOS PARA O FUNDO EM CAPITALIZAÇÃO DO RPPS	APORTES REALIZADOS				
Plano de Amortização - Contribuição Patronal Suplementar					
Plano de Amortização - Aporte Periódico de Valores Predefinidos					
Outros Aportes para o RPPS					
Recursos para Cobertura de Déficit Financeiro					
BENS E DIREITOS DO RPPS (FUNDO EM CAPITALIZAÇÃO)	SALDO ATUAL				
Caixa e Equivalentes de Caixa	0,00				
Investimentos e Aplicações					
Outros Bens e Direitos					

Prefeitura Municipal de Icó
Relatório Resumido de Execução Orçamentária
Demonstrativo das Receitas e Despesas Previdenciárias do Regime Próprio de Previdência dos Servidores
Orçamento Fiscal e da Seguridade Social
Período: Janeiro a Abril / Bimestre: Março a Abril de 2023

RREO - Anexo 4 (LRF, Art. 53, inciso II)

Em Reais



ANA LAIS PEIXOTO CORREIA NUNES
Prefeita Municipal de Icó



PUBLIMAIAS ASSESSORIA E PLANEJAMENTO
CONTABIL LTDA
Contador - CRC 480



CICERO FERNANDES DE OLIVEIRA
Controlador Geral



FRANCISCO EDSON FACÓ BEZERRA
Secretário de Finanças

Fonte: Sistema Gestor - Emissão: 30/05/2023 10:06

Publicado em 30/05/2023, através do site www.ico.ce.gov.br bem como no flanelógrafo que se encontra no ártio municipal.

Prefeitura Municipal de Icó
 Relatório Resumido de Execução Orçamentária
Demonstrativo do Resultado Primário e Nominal
 Orçamento Fiscal e da Seguridade Social
 Período: Janeiro a Abril de 2023/Bimestre: Março e Abril

RREO - Anexo 6 (LRF, Art. 53, inciso III)

Cálculo Acima da Linha - Receitas Primárias	Previsão Atualizada	Até o Bimestre 2023	
		Receitas Realizadas (a)	
RECEITAS CORRENTES (EXCETO FONTES RPPS) (I)	248.050.505,00		77.200.461,34
Impostos, Taxas e Contribuições de Melhoria	8.609.280,00		4.043.062,69
IPTU	673.050,00		184.749,82
ISS	4.878.300,00		1.659.488,76
ITBI	197.700,00		82.492,82
IRRF	1.676.330,00		1.720.091,48
Outros Impostos, Taxas e Contribuições de Melhoria	1.183.900,00		396.239,81
Contribuições	4.430.011,00		2.014.517,94
Receitas Previdenciárias	0,00		0,00
Outras Receitas de Contribuições	4.430.011,00		2.014.517,94
Receita Patrimonial	805.300,00		905.548,53
Aplicações Financeiras (II)	746.200,00		905.548,53
Outras Receitas Patrimoniais	59.100,00		0,00
Transferências Correntes	220.934.220,00		67.071.026,03
Cota-Parte do FPM	47.125.018,60		17.328.122,77
Cota-Parte do ICMS	8.189.767,20		2.791.329,36
Cota-Parte do IPVA	2.400.000,00		1.781.371,23
Cota-Parte do ITR	5.440,00		1.024,32
Transferências da LC nº 61/1989	28.000,00		9.198,30
Transferências do FUNDEB	55.082.433,00		15.992.685,53
Outras Transferências Correntes	108.103.561,20		29.167.294,52
Demais Receitas Correntes	13.271.694,00		3.166.306,15
Outras Receitas Financeiras (III)	0,00		0,00
Receitas Correntes Restantes	13.271.694,00		3.166.306,15
RECEITAS PRIMÁRIAS CORRENTES (EXCETO FONTES RPPS) (IV) = (I - (II + III))	247.304.305,00		76.294.912,81
RECEITAS PRIMÁRIAS CORRENTES (COM FONTES RPPS) (V)	0,00		0,00
RECEITAS NÃO PRIMÁRIAS CORRENTES (COM FONTES RPPS) (VI)			
RECEITAS DE CAPITAL (EXCETO FONTES RPPS) (VII)	11.463.403,00		624.966,32
Operações de Crédito (VIII)	190.000,00		0,00
Amortização de Empréstimos (IX)	0,00		0,00
Alienação de Bens	117.000,00		27.900,00
Receitas de Alienação de Investimentos Temporários (X)	0,00		0,00
Receitas de Alienação de Investimentos Permanentes (XI)	0,00		0,00
Outras Alienações de Bens	117.000,00		27.900,00
Transferências de Capital	11.131.403,00		597.066,32
Convênios	11.131.403,00		597.066,32

Prefeitura Municipal de Icó
 Relatório Resumido de Execução Orçamentária
Demonstrativo do Resultado Primário e Nominal
 Orçamento Fiscal e da Seguridade Social
 Período: Janeiro a Abril de 2023/Bimestre: Março e Abril

RREO - Anexo 6 (LRF, Art. 53, inciso III)

Em reais

Cálculo Acima da Linha - Receitas Primárias	Previsão Atualizada	Até o Bimestre 2023					
		Receitas Realizadas (a)					
Outras Transferências de Capital	0,00	0,00					
Outras Receitas de Capital	25.000,00	0,00					
Outras Receitas de Capital Não Primárias (XII)							
Outras Receitas de Capital Primárias	25.000,00	0,00					
RECEITAS PRIMÁRIAS DE CAPITAL (EXCETO FONTES RPPS) (XIII)=(VII - (VIII+IX+X+XI+XII))	11.273.403,00	624.966,32					
RECEITAS PRIMÁRIAS DE CAPITAL (COM FONTES RPPS) (XIV)	0,00	0,00					
RECEITAS NÃO PRIMÁRIAS DE CAPITAL (COM FONTES RPPS) (XV)							
RECEITA PRIMÁRIA TOTAL (XVI) = (IV + V + XIII + XIV)	258.577.708,00	76.919.879,13					
RECEITA PRIMÁRIA TOTAL (EXCETO FONTES RPPS) (XVII) = (IV + XIII)	258.577.708,00	76.919.879,13					
Cálculo Acima da Linha - Despesas Primárias	Dotação Atualizada	Despesas Empenhadas	Despesas Liquidadas	Despesas Pagas (a)	Restos a Pagar Processados Pagos (b)	Restos a Pagar Não Processados	
						Liquidados	Pagos (c)
DESPESAS CORRENTES (EXCETO FONTES RPPS) (XVIII)	227.232.914,74	123.852.456,47	66.675.502,92	50.359.249,77	12.846.772,70	161.942,95	161.276,35
Pessoal e Encargos Sociais	112.532.373,24	53.139.676,74	31.661.889,16	22.471.808,04	6.569.302,86		
Juros e Encargos da Dívida (XIX)	133.641,80	109,46	109,46	109,46	3,02		
Outras Despesas Correntes	114.566.899,70	70.712.670,27	35.013.504,30	27.887.332,27	6.277.466,82	161.942,95	161.276,35
DESPESAS PRIMÁRIAS CORRENTES (EXCETO FONTES RPPS) (XX) = (XVIII - XIX)	227.099.272,94	123.852.347,01	66.675.393,46	50.359.140,31	12.846.769,68	161.942,95	161.276,35
DESPESAS PRIMÁRIAS CORRENTES (COM FONTES RPPS) (XXI)	0,00	0,00	0,00	0,00	0,00		
DESPESAS NÃO PRIMÁRIAS CORRENTES (COM FONTES RPPS) (XXII)							
DESPESAS DE CAPITAL (EXCETO FONTES RPPS) (XXIII)	31.745.993,26	6.627.876,47	4.842.638,88	4.126.725,85	287.538,02	353.477,67	330.611,31
Investimentos	25.357.493,26	5.194.716,19	3.748.569,67	3.077.840,57	287.538,02	353.477,67	330.611,31
Inversões Financeiras	0,00	0,00	0,00	0,00	0,00		
Concessão de Empréstimo (XXIV)							
Aquisição de Título de Capital Já Integralizado (XXV)							
Aquisição de Título de Crédito (XXVI)							
Demais Inversões Financeiras	0,00	0,00	0,00	0,00	0,00		
Amortização da Dívida (XXVII)	6.388.500,00	1.433.160,28	1.094.069,21	1.048.885,28	0,00		
DESPESAS PRIMÁRIAS DE CAPITAL (EXCETO FONTES RPPS) (XXVIII)	25.357.493,26	5.194.716,19	3.748.569,67	3.077.840,57	287.538,02	353.477,67	330.611,31
Reserva de Contingência (XXIX)	0,00						
DESPESAS PRIMÁRIAS DE CAPITAL (COM FONTES RPPS) (XXX)	0,00	0,00	0,00	0,00	0,00		
DESPESAS NÃO PRIMÁRIAS DE CAPITAL (COM FONTES RPPS) (XXXI)							
DESPESA PRIMÁRIA TOTAL (XXXII) = (XX + XXI + XXVIII + XXIX + XXX)	252.456.766,20	129.047.063,20	70.423.963,13	53.436.980,88	13.134.307,70	515.420,62	491.887,66
DESPESA PRIMÁRIA TOTAL (EXCETO FONTES RPPS) (XXXIII) = (XX + XXVIII + XXIX)	252.456.766,20	129.047.063,20	70.423.963,13	53.436.980,88	13.134.307,70	515.420,62	491.887,66

Prefeitura Municipal de Icó
 Relatório Resumido de Execução Orçamentária
Demonstrativo do Resultado Primário e Nominal
 Orçamento Fiscal e da Seguridade Social
 Período: Janeiro a Abril de 2023/Bimestre: Março e Abril

RREO - Anexo 6 (LRF, Art. 53, inciso III)

Em reais

Resultado Primário - Acima da Linha	Valor
RESULTADO PRIMÁRIO (COM RPPS) - Acima da Linha (XXXIV) = (XVIa - (XXXIIa + XXXIIb + XXXIIc))	9.856.702,89
RESULTADO PRIMÁRIO (SEM RPPS) - Acima da Linha (XXXV) = (XVIIa - (XXXIIIa + XXXIIIb + XXXIIIc))	9.856.702,89

Meta Fiscal Para o Resultado Primário	Valor Corrente
Meta fixada no Anexo de Metas Fiscais da LDO para o exercício de referência	760.092,00

Juros Nominais	Valor Incorrido
Juros, Encargos e Variações Monetárias Ativos (Exceto RPPS) (XXXVI)	905.548,53
Juros, Encargos e Variações Monetárias Passivos (Exceto RPPS) (XXXVII)	109,46

Resultado Nominal - Acima da Linha	Valor
RESULTADO NOMINAL (SEM RPPS) - Acima da Linha (XXXVIII) = XXXV + (XXXVI - XXXVII)	10.762.141,96

Cálculo Abaixo da Linha - Resultado Nominal	Saldo	
	Em 31/Dez/2022 (a)	Até o Abril (b)
DÍVIDA CONSOLIDADA (XXXIX)	85.852.265,78	85.070.822,09
DEDUÇÕES (XL)	17.365.325,27	23.388.768,46
Disponibilidade de Caixa	17.365.325,27	23.388.768,46
Disponibilidade de Caixa Bruta	24.088.756,46	33.458.931,75
(-) Restos a Pagar Processados (XLI)	6.746.123,50	10.070.163,29
(-) Depósitos Restituíveis e Valores Vinculados		
Demais Haveres Financeiros	0,00	0,00
DÍVIDA CONSOLIDADA LÍQUIDA (XLII) = (XXXIX - XL)	68.486.940,51	61.682.053,63

Resultado Nominal - Abaixo da Linha	Valor
RESULTADO NOMINAL (SEM RPPS) - Abaixo da Linha (XLIII) = (XLIIa - XLIIb)	6.804.886,88

Meta Fiscal Para o Resultado Nominal	Valor Corrente
Meta fixada no Anexo de Metas Fiscais da LDO para o exercício de referência	1.835.000,00

Prefeitura Municipal de Icó
 Relatório Resumido de Execução Orçamentária
Demonstrativo do Resultado Primário e Nominal
 Orçamento Fiscal e da Seguridade Social
 Período: Janeiro a Abril de 2023/Bimestre: Março e Abril

RREO - Anexo 6 (LRF, Art. 53, inciso III)

Em reais

Ajuste Metodológico	Até o Bimestre
VARIAÇÃO DO SALDO DE RPP (XLIV) = (XLIIb - XLIIa)	9.347.482,98
RECEITA DE ALIENAÇÃO DE INVESTIMENTOS PERMANENTES (XLV) = (XI)	27.900,00
VARIAÇÃO CAMBIAL (XLVI)	
VARIAÇÃO DO SALDO DE PRECATÓRIOS INTEGRANTES DA DC (XLVII)	
VARIAÇÃO DO SALDO DAS DEMAIS OBRIGAÇÕES INTEGRANTES DA DC (XLVIII)	
OUTROS AJUSTES (XLIX)	
RESULTADO NOMINAL (SEM RPPS) AJUSTADO - Abaixo da Linha (L) = (XLIII + (XLIV - XLV - XLVI + XLVII + XLVIII) +/- (XLIX))	16.124.469,86

Resultado Primário - Abaixo da Linha	Valor
RESULTADO PRIMÁRIO (SEM RPPS) - Abaixo da Linha (LI) = (L) - (XXXVI - XXXVII)	16.124.469,86

Informações Adicionais	Previsão Orçamentária
Saldo de Exercícios Anteriores	
Recursos Arrecadados em Exercícios Anteriores - RPPS	
Superávit Financeiro Utilizado para Abertura e Reabertura de Créditos Adicionais	
Reserva Orçamentária do RPPS	


Prefeitura Municipal de Icó
Relatório Resumido de Execução Orçamentária
Demonstrativo do Resultado Primário e Nominal
Orçamento Fiscal e da Seguridade Social
Período: Janeiro a Abril de 2023/Bimestre: Março e Abril

RREO - Anexo 6 (LRF, Art. 53, inciso III)

Em reais




ANA LAIS PEIXOTO CORREIA NUNES
Prefeita Municipal de Icó



PUBLIMIAS ASSESSORIA E PLANEJAMENTO
CONTÁBIL LTDA
Contador - CRC 480



CICERO FERNANDES DE OLIVEIRA
Controlador Geral



FRANCISCO EDSON FACO BEZERRA
Secretário de Finanças

Fonte: Sistema Gestor - Emissão: 30/05/2023 10:06

Publicado em 30/05/2023, através do site www.ico.ce.gov.br bem como no flanelógrafo que se encontra no ártio municipal.

Prefeitura Municipal de Icó
 Relatório Resumido de Execução Orçamentária
Restos a Pagar por Poder e Órgão
 Orçamento Fiscal e da Seguridade Social
 Período: Janeiro a Abril de 2023/Bimestre: Março e Abril

RREO - Anexo 7 (LRF, Art. 53, inciso V)


PODER/ÓRGÃO	RESTOS A PAGAR PROCESSADOS E NÃO PROCESSADOS LIQUIDADOS EM EXERCÍCIOS ANTERIORES					RESTOS A PAGAR NÃO PROCESSADOS						Saldo l = (e + k)
	INSCRITOS		Pagos (c)	Cancelados (d)	Saldo e = (a+b) - (c+d)	INSCRITOS		Liquidados (h)	Pagos (i)	Cancelados (j)	Saldo k = (f+g) - (i+j)	
	Em Exercícios Anteriores (a)	Em 31 de Dezembro de 2022 (b)				Em Exercícios Anteriores (f)	Em 31 de Dezembro de 2022 (g)					
RESTOS A PAGAR (EXCETO INTRA-ORÇAMENTÁRIOS) (l)	6.303.922,31	17.295.682,68	13.134.310,72	145.960,67	10.319.333,60	3.473.207,98	757.962,94	515.420,62	491.887,66	0,00	3.739.283,26	14.058.616,86
PODER EXECUTIVO	6.303.922,31	17.295.682,68	13.134.310,72	145.960,67	10.319.333,60	3.473.207,98	757.962,94	515.420,62	491.887,66	0,00	3.739.283,26	14.058.616,86
GABINETE DO PREFEITO	39.636,16	110.938,41	89.349,75	0,00	61.224,82	45.732,60	31.316,60	30.000,00	30.000,00	0,00	47.049,20	108.274,02
SECRETARIA DE ADMINISTRACAO E FINANÇAS	48.124,50	325.828,38	312.516,38	0,00	61.436,50	113.148,00	32.644,52	992,00	992,00	0,00	144.800,52	206.237,02
SECRETARIA DE DESENV ECONOMICÓ, CULTURAL E TURISTICO	407.896,54	128.683,67	99.998,18	0,00	436.582,03	20.557,20	21.057,10	0,00	0,00	0,00	41.614,30	478.196,33
FUNDO DE PRESERVACAO CULTURAL DE ICO	0,00	0,00	0,00	0,00	0,00	0,00	0,00	0,00	0,00	0,00	0,00	0,00
SECRETARIA MUNICIPAL DE AGRICULTURA E RECURSOS HIDRICOS	7.398,44	94.339,27	81.012,05	0,00	20.725,66	136.930,20	2.596,20	0,00	0,00	0,00	139.526,40	160.252,06
PROCURADORIA GERAL DO MUNICIPIO	916,60	15.100,24	8.850,24	0,00	7.166,60	13.299,00	666,60	666,60	0,00	0,00	13.965,60	21.132,20
CONTROLADORIA GERAL DO MUNICIPIO	2.436,40	26.150,33	15.483,34	0,00	13.103,39	22.381,20	1.994,60	0,00	0,00	0,00	24.375,80	37.479,19
SECRETARIA DO ESPORTE E JUVENTUDE	1.350,00	33.725,08	19.609,98	0,00	15.465,10	40.390,60	0,00	0,00	0,00	0,00	40.390,60	55.855,70
CENTRO DE OPERAÇÕES DE TRANSITO	32.867,86	59.019,98	39.821,52	0,00	52.066,32	146.367,36	0,00	0,00	0,00	0,00	146.367,36	198.433,68
SECRETARIA MUNICIPAL DE SEGURANCA PUBLICA E CIDADANIA	14.996,72	25.448,73	23.612,03	0,00	16.833,42	51.044,68	14.118,00	7.452,00	7.452,00	0,00	57.710,68	74.544,10
SECRETARIA DA EDUCACÃO BASICA	1.551.275,12	6.212.465,03	6.180.208,99	0,00	1.583.531,16	232.863,31	450,00	0,00	0,00	0,00	233.313,31	1.816.844,47
SECRETARIA DA SAUDE	1.529.458,40	6.540.764,24	4.343.884,27	0,00	3.726.338,37	893.276,10	242.799,00	131.499,00	131.499,00	0,00	1.004.576,10	4.730.914,47
SECRETARIA DA ASSISTENCIAL SOCIAL	127.127,68	548.725,90	461.733,87	0,00	214.119,71	482.481,00	268.698,07	267.678,67	244.812,31	0,00	506.366,76	720.486,47
SERVICO AUTONOMO DE AGUA E ESGOTO	2.281.815,40	1.877.410,96	316.905,78	145.960,67	3.696.359,91	110.690,64	140.471,65	77.132,35	77.132,35	0,00	174.029,94	3.870.389,85
SECRETARIA MUNICIPAL DA INFRAESTRUTURA E DESENVOLVIMENTO URBANO	215.871,30	1.269.617,92	1.128.658,35	0,00	356.830,87	1.008.516,15	0,00	0,00	0,00	0,00	1.008.516,15	1.365.347,02
SUPERINTENDENCIA MUNICIPAL DE DEFESA DO MEIO AMBIENTE - SUDEMA	42.751,19	27.464,54	12.665,99	0,00	57.549,74	155.529,94	1.150,60	0,00	0,00	0,00	156.680,54	214.230,28

Prefeitura Municipal de Icó
 Relatório Resumido de Execução Orçamentária
Restos a Pagar por Poder e Órgão
 Orçamento Fiscal e da Seguridade Social
 Período: Janeiro a Abril de 2023/Bimestre: Março e Abril

RREO - Anexo 7 (LRF, Art. 53, inciso V)

PODER/ÓRGÃO	RESTOS A PAGAR PROCESSADOS E NÃO PROCESSADOS LIQUIDADOS EM EXERCÍCIOS ANTERIORES					RESTOS A PAGAR NÃO PROCESSADOS						Saldo l = (e + k)
	INSCRITOS		Pagos (c)	Cancelados (d)	Saldo e = (a+b) - (c+d)	INSCRITOS		Liquidados (h)	Pagos (i)	Cancelados (j)	Saldo k = (f+g) - (i+j)	
	Em Exercícios Anteriores (a)	Em 31 de Dezembro de 2022 (b)				Em Exercícios Anteriores (f)	Em 31 de Dezembro de 2022 (g)					
PODER LEGISLATIVO	0,00	0,00	0,00	0,00	0,00	0,00	0,00	0,00	0,00	0,00	0,00	0,00
RESTOS A PAGAR (INTRA-ORÇAMENTÁRIOS) (II)	0,00	0,00	0,00	0,00	0,00	0,00	0,00	0,00	0,00	0,00	0,00	0,00
TOTAL (III) = (I + II)	6.303.922,31	17.295.682,68	13.134.310,72	145.960,67	10.319.333,60	3.473.207,98	757.962,94	515.420,62	491.887,66	0,00	3.739.283,26	14.058.616,86


 ANA LAÍS PEIXOTO CORREIA NUNES
 Prefeita Municipal de Icó


 PUBLIMAISS ASSESSORIA E PLANEJAMENTO
 CONTÁBIL LTDA
 Contador - CRC 480


 CICERO FERNANDES DE OLIVEIRA
 Controlador Geral


 FRANCISCO EDSON FACÓ BEZERRA
 Secretário de Finanças

Fonte: Sistema Gestor - Emissão: 30/05/2023 10:06

Publicado em 30/05/2023, através do site www.ico.ce.gov.br bem como no flanelógrafo que se encontra no ártio municipal.

Prefeitura Municipal de Icó

Relatório Resumido de Execução Orçamentária

DEMONSTRATIVO DAS RECEITAS E DESPESAS COM MANUTENÇÃO E DESENVOLVIMENTO DO ENSINO - MDE

Orçamento Fiscal e da Seguridade Social

Período: Janeiro a Abril de 2023/Bimestre: Março e Abril

RREO - ANEXO 8 (LDB, art. 72)

R\$ 1,00

RECEITA RESULTANTE DE IMPOSTOS (Arts. 212 e 212-A da Constituição Federal)

RECEITA RESULTANTE DE IMPOSTOS	PREVISÃO ATUALIZADA (a)	RECEITAS REALIZADAS Até o Bimestre (b)
1- RECEITA DE IMPOSTOS	7.425.380,00	3.646.822,88
1.1- Receita Resultante do Imposto sobre a Propriedade Predial e Territorial Urbana – IPTU	673.050,00	184.749,82
1.2- Receita Resultante do Imposto sobre Transmissão Inter Vivos – ITBI	197.700,00	82.492,82
1.3- Receita Resultante do Imposto sobre Serviços de Qualquer Natureza – ISS	4.878.300,00	1.659.488,76
1.4- Receita Resultante do Imposto de Renda Retido na Fonte – IRRF	1.676.330,00	1.720.091,48
2- RECEITA DE TRANSFERÊNCIAS CONSTITUCIONAIS E LEGAIS	70.915.540,00	27.388.807,16
2.1- Cota-Parte FPM	57.636.531,00	21.660.153,32
2.1.1- Parcela referente à CF, art. 159, I, alínea b	52.557.562,00	21.660.153,32
2.1.2- Parcela referente à CF, art. 159, I, alíneas d e e	5.078.969,00	0,00
2.2- Cota-Parte ICMS	10.237.209,00	3.489.161,67
2.3- Cota-Parte IPI-Exportação	35.000,00	11.497,86
2.4- Cota-Parte ITR	6.800,00	1.280,36
2.5- Cota-Parte IPVA	3.000.000,00	2.226.713,95
2.6- Cota-Parte IOF-Ouro	0,00	0,00
2.7- Compensações Financeiras Provenientes de Impostos e Transferências Constitucionais	0,00	0,00
3- TOTAL DA RECEITA RESULTANTE DE IMPOSTOS (1 + 2)	78.340.920,00	31.035.630,04
4- TOTAL DESTINADO AO FUNDEB - 20% DE ((2.1.1) + (2.2) + (2.3) + (2.4) + (2.5) + (2.7))	13.167.314,20	5.477.761,43
5- VALOR MÍNIMO A SER APLICADO ALÉM DO VALOR DESTINADO AO FUNDEB - 5% DE ((2.1.1) + (2.2) + (2.3) + (2.4) + (2.5) + (2.7)) + 25% DE ((1.1) + (1.2) + (1.3) + (1.4) + (2.1.2) + (2.6))	6.417.915,80	2.281.146,08

FUNDEB

RECEITAS RECEBIDAS DO FUNDEB NO EXERCÍCIO	PREVISÃO ATUALIZADA (a)	RECEITAS REALIZADAS Até o Bimestre (b)
6- RECEITAS RECEBIDAS DO FUNDEB	102.157.241,00	32.870.029,28
6.1- FUNDEB - Impostos e Transferências de Impostos	46.689.808,00	16.518.205,90
6.1.1- Principal	46.589.808,00	16.390.561,54
6.1.2- Rendimentos de Aplicação Financeira	100.000,00	127.644,36
6.1.3- Ressarcimento de recursos do Fundeb	0,00	0,00
6.2- FUNDEB - Complementação da União - VAAF	23.830.558,00	6.715.039,20
6.2.1- Principal	23.680.558,00	6.705.843,58
6.2.2- Rendimentos de Aplicação Financeira	150.000,00	9.195,62
6.2.3- Ressarcimento de recursos do Fundeb	0,00	0,00
6.3- FUNDEB - Complementação da União - VAAT	28.216.875,00	9.636.784,05
6.3.1- Principal	28.016.875,00	9.286.841,95
6.3.2- Rendimentos de Aplicação Financeira	200.000,00	349.942,10
6.3.3- Ressarcimento de recursos do Fundeb	0,00	0,00
6.4- FUNDEB - Complementação da União - VAAR	3.420.000,00	0,13
6.4.1- Principal	3.385.000,00	0,00

Prefeitura Municipal de Icó
 Relatório Resumido de Execução Orçamentária
DEMONSTRATIVO DAS RECEITAS E DESPESAS COM MANUTENÇÃO E DESENVOLVIMENTO DO ENSINO - MDE
 Orçamento Fiscal e da Seguridade Social
 Período: Janeiro a Abril de 2023/Bimestre: Março e Abril

RREO - ANEXO 8 (LDB, art. 72)		R\$ 1,00	
6.4.2- Rendimentos de Aplicação Financeira		35.000,00	0,13
6.4.3- Ressarcimento de recursos do Fundeb		0,00	0,00
7- RESULTADO LÍQUIDO DAS TRANSFERÊNCIAS DO FUNDEB (6.1.1 – 4)1		33.422.493,80	10.912.800,11

RECURSOS RECEBIDOS EM EXERCÍCIOS ANTERIORES E NÃO UTILIZADOS (SUPERÁVIT)	VALOR
8- TOTAL DOS RECURSOS DE SUPERÁVIT	0,00
8.1- SUPERÁVIT DO EXERCÍCIO IMEDIATAMENTE ANTERIOR	0,00
8.2- SUPERÁVIT RESIDUAL DE OUTROS EXERCÍCIOS	0,00
9- TOTAL DOS RECURSOS DO FUNDEB DISPONÍVEIS PARA UTILIZAÇÃO (6 +8)	0,00

DESPESAS COM RECURSOS DO FUNDEB (Por Área de Atuação)6	DOTAÇÃO ATUALIZADA (c)	DESPESAS EMPENHADAS Até o Bimestre (d)	DESPESAS LIQUIDADAS Até o Bimestre (e)	DESPESAS PAGAS Até o Bimestre (f)	INSCRITAS EM RESTOS A PAGAR NÃO PROCESSADOS (g)
10- TOTAL DAS DESPESAS COM RECURSOS DO FUNDEB	92.655.098,49	26.280.299,99	22.720.165,89	16.360.224,69	0,00
10.1- PROFISSIONAIS DA EDUCAÇÃO BÁSICA	70.425.092,49	18.754.534,70	18.754.534,70	12.465.745,63	0,00
10.1.1- Educação Infantil	10.649.000,00	4.048.548,91	4.048.548,91	2.657.804,17	0,00
10.1.2- Ensino Fundamental	59.632.319,00	14.562.212,30	14.562.212,30	9.733.860,33	0,00
10.1.3- Educação de Jovens e Adultos	143.773,49	143.773,49	143.773,49	74.081,13	0,00
10.1.4- Educação Especial	0,00	0,00	0,00	0,00	0,00
10.1.5- Administração Geral	0,00	0,00	0,00	0,00	0,00
10.2- OUTRAS DESPESAS	22.230.006,00	7.525.765,29	3.965.631,19	3.894.479,06	0,00
10.2.1- Educação Infantil	7.348.246,12	576.255,17	156.623,75	156.096,97	0,00
10.2.2- Ensino Fundamental	13.561.970,32	6.914.399,91	3.801.307,44	3.730.682,09	0,00
10.2.3- Educação de Jovens e Adultos	54.923,56	35.110,21	7.700,00	7.700,00	0,00
10.2.4- Educação Especial	0,00	0,00	0,00	0,00	0,00
10.2.5- Administração Geral	0,00	0,00	0,00	0,00	0,00
10.2.6- Transporte (Escolar)	0,00	0,00	0,00	0,00	0,00
10.2.7- Outras	1.264.866,00	0,00	0,00	0,00	0,00

INDICADORES DO FUNDEB

DESPESAS CUSTEADAS COM RECEITAS DO FUNDEB RECEBIDAS NO EXERCÍCIO	DESPESAS EMPENHADAS Até o Bimestre (d)	DESPESAS LIQUIDADAS Até o Bimestre (e)	DESPESAS PAGAS Até o Bimestre (f)	INSCRITAS EM RESTOS A PAGAR NÃO PROCESSADOS (g)	INSCRITAS EM RESTOS A PAGAR NÃO PROCESSADOS (SEM DISPONIBILIDADE DE CAIXA) (h)	DESPESAS EMPENHADAS EM VALOR SUPERIOR AO TOTAL DAS RECEITAS RECEBIDAS NO EXERCÍCIO (i)
11- Total das Despesas Custeadas com Recursos do FUNDEB Recebidas no Exercício	26.280.299,99	22.720.165,89	16.360.224,69	0,00	0,00	0,00
11.1- Total das Despesas custeadas com FUNDEB - Impostos e Transferências de Impostos	15.709.886,58	14.486.926,61	11.829.337,11	0,00	0,00	0,00
11.2- Total das Despesas custeadas com FUNDEB - Complementação da União - VAAF	5.500.348,89	3.908.471,38	1.597.391,20	0,00	0,00	0,00
11.3- Total das Despesas custeadas com FUNDEB - Complementação da União - VAAT	5.070.064,52	4.324.767,90	2.933.496,38	0,00	0,00	0,00
11.4- Total das Despesas custeadas com FUNDEB - Complementação da União - VAAR	0,00	0,00	0,00	0,00	0,00	0,00
12- Total das Despesas do FUNDEB com Profissionais da Educação Básica	18.754.534,70	18.754.534,70	12.465.745,63	0,00	0,00	0,00
13- Total das Despesas custeadas com FUNDEB - Comp. União - VAAT Educação Infantil	4.364.041,60	4.177.151,30	2.785.879,78	0,00	0,00	0,00
14- Total das Despesas custeadas com FUNDEB - Comp. União - VAAT Despesa de Capital	706.022,92	147.616,60	147.616,60	0,00	0,00	0,00

Prefeitura Municipal de Icó

Relatório Resumido de Execução Orçamentária

DEMONSTRATIVO DAS RECEITAS E DESPESAS COM MANUTENÇÃO E DESENVOLVIMENTO DO ENSINO - MDE

Orçamento Fiscal e da Seguridade Social

Período: Janeiro a Abril de 2023/Bimestre: Março e Abril

RREO - ANEXO 8 (LDB, art. 72)

R\$ 1,00

INDICADORES - Art. 212-A, inciso XI e § 3º - Constituição Federal 2	VALOR EXIGIDO (i)	VALOR APLICADO (j)	VALOR CONSIDERADO APÓS DEDUÇÕES (k)	% APLICADO (l)
15- Mínimo de 70% do FUNDEB na Remuneração dos Profissionais da Educação Básica	23.009.020,31	18.754.534,70	18.754.534,70	57,06
16 - Percentual de 50% da Complementação da União ao FUNDEB (VAAT) na Educação Infantil	4.818.392,03	4.177.151,30	4.177.151,30	43,35
17- Mínimo de 15% da Complementação da União ao FUNDEB - VAAT em Despesas de Capital	1.445.517,61	147.616,60	147.616,60	1,53

INDICADOR - Art.25, § 3º - Lei nº 14.113, de 2020 - (Máximo de 10% de Superávit) 3	VALOR MÁXIMO PERMITIDO (n)	VALOR NÃO APLICADO (o)	VALOR NÃO APLICADO APÓS AJUSTE (p)	VALOR NÃO APLICADO EXCEDENTE AO MÁXIMO PERMITIDO (q)	% NÃO APLICADO (r)
18- Total da Receita Recebida e não Aplicada no Exercício	3.287.002,93	10.149.863,39	10.149.863,39	6.862.860,46	30,88

INDICADOR - Art.25, § 3º - Lei nº 14.113, de 2020 - (Aplicação do Superávit de Exercício Anterior) 3	VALOR DE SUPERÁVIT PERMITIDO NO EXERCÍCIO ANTERIOR (s)	VALOR NÃO APLICADO NO EXERCÍCIO ANTERIOR (t)	VALOR DE SUPERÁVIT APLICADO ATÉ O PRIMEIRO QUADRIMESTRE (u)	VALOR APLICADO ATÉ O PRIMEIRO QUADRIMESTRE QUE INTEGRARÁ O LIMITE CONSTITUCIONAL (v)	VALOR APLICADO APÓS O PRIMEIRO QUADRIMESTRE (w)	VALOR NÃO APLICADO (x)
19- Total das Despesas custeadas com Superávit do FUNDEB						
19.1- Total das Despesas custeadas com FUNDEB - Impostos e Transferências de Impostos						
19.2- Total das Despesas custeadas com FUNDEB - Complementação União (VAAF+VAAT+VAAR)						

DESPESAS COM MANUTENÇÃO E DESENVOLVIMENTO DO ENSINO – MDE - CUSTEADAS COM RECEITA DE IMPOSTOS (EXCETO FUNDEB)

DESPESAS COM AÇÕES TÍPICAS DE MDE - RECEITAS DE IMPOSTOS - EXCETO FUNDEB (Por Subfunção)	DOTAÇÃO ATUALIZADA (c)	DESPESAS EMPENHADAS Até o Bimestre (d)	DESPESAS LIQUIDADAS Até o Bimestre (e)	DESPESAS PAGAS Até o Bimestre (f)	INSCRITAS EM RESTOS A PAGAR NÃO PROCESSADOS (g)
20- Total das Despesas de Ações Típicas de MDE Custeadas com Receitas de Impostos	5.035.085,71	2.759.710,54	1.809.932,72	1.723.741,75	0,00
20.1- Educação Infantil	0,00	0,00	0,00	0,00	0,00
20.2- Ensino Fundamental	3.600,00	0,00	0,00	0,00	0,00
20.3- Educação de Jovens e Adultos	0,00	0,00	0,00	0,00	0,00
20.4- Educação Especial	0,00	0,00	0,00	0,00	0,00
20.5- Administração Geral	3.797.298,35	2.759.710,54	1.809.932,72	1.723.741,75	0,00
20.6- Transporte (Escolar)	0,00	0,00	0,00	0,00	0,00
20.7- Outras	1.234.187,36	0,00	0,00	0,00	0,00

DESPESAS COM MANUTENÇÃO E DESENVOLVIMENTO DO ENSINO – MDE - CUSTEADAS COM RECEITA DE IMPOSTOS E COM RECURSOS DO FUNDEB

DESPESAS COM AÇÕES TÍPICAS DE MDE - RECEITAS DE IMPOSTOS E RECURSOS DO FUNDEB (Por Área de Atuação) 6	DOTAÇÃO ATUALIZADA (c)	DESPESAS EMPENHADAS Até o Bimestre (d)	DESPESAS LIQUIDADAS Até o Bimestre (e)	DESPESAS PAGAS Até o Bimestre (f)	INSCRITAS EM RESTOS A PAGAR NÃO PROCESSADOS (g)
21- Total das Despesas de Ações Típicas de MDE Custeadas com Receitas de Impostos e FUNDEB	97.690.184,20	29.040.010,53	24.530.098,61	18.083.966,44	0,00
21.1- EDUCAÇÃO INFANTIL	17.997.246,12	4.624.804,08	4.205.172,66	2.813.901,14	0,00
21.1.1- Creche	0,00	0,00	0,00	0,00	0,00
21.1.2- Pré-escola	17.997.246,12	4.624.804,08	4.205.172,66	2.813.901,14	0,00
21.2- ENSINO FUNDAMENTAL	79.692.938,08	24.415.206,45	20.324.925,95	15.270.065,30	0,00

Prefeitura Municipal de Icó

Relatório Resumido de Execução Orçamentária

DEMONSTRATIVO DAS RECEITAS E DESPESAS COM MANUTENÇÃO E DESENVOLVIMENTO DO ENSINO - MDE

Orçamento Fiscal e da Seguridade Social

Período: Janeiro a Abril de 2023/Bimestre: Março e Abril

RREO - ANEXO 8 (LDB, art. 72)

R\$ 1,00

APURAÇÃO DAS DESPESAS PARA FINS DE LIMITE MÍNIMO CONSTITUCIONAL	VALOR
22- TOTAL DAS DESPESAS DE MDE CUSTEADAS COM RECURSOS DE IMPOSTOS = L20(d ou e)	1.809.932,72
23- TOTAL DAS RECEITAS TRANSFERIDAS AO FUNDEB = (L4)	5.477.761,43
24- (-) RECEITAS DO FUNDEB NÃO UTILIZADAS NO EXERCÍCIO, EM VALOR SUPERIOR A 10% = L18(q)	
25- (-) SUPERÁVIT PERMITIDO NO EXERCÍCIO IMEDIATAMENTE ANTERIOR NÃO APLICADO NO EXERCÍCIO ATUAL = L19.1(x)	
26- (-) RESTOS A PAGAR NÃO PROCESSADOS INSCRITOS NO EXERCÍCIO SEM DISPONIBILIDADE FINANCEIRA DE RECURSOS DE IMPOSTOS ⁴	
27- (-) CANCELAMENTO, NO EXERCÍCIO, DE RESTOS A PAGAR INSCRITOS COM DISPONIBILIDADE FINANCEIRA DE RECURSOS DE IMPOSTOS VINCULADOS AO ENSINO = (L30.1(af) + L30.2(af))	
28- TOTAL DAS DESPESAS PARA FINS DE LIMITE (22 + 23) - (24 + 25 + 26 + 27)	7.287.694,15

APURAÇÃO DO LIMITE MÍNIMO CONSTITUCIONAL 2 e 5	VALOR EXIGIDO (z)	VALOR APLICADO (aa)	% APLICADO (ab)
29- APLICAÇÃO EM MDE SOBRE A RECEITA RESULTANTE DE IMPOSTOS	7.758.907,51	7.287.694,15	23,48

RESTOS A PAGAR INSCRITOS EM EXERCÍCIOS ANTERIORES DE DESPESAS CONSIDERADAS PARA CUMPRIMENTO DO LIMITE 8	SALDO INICIAL (ac)	RP LIQUIDADOS (ad)	RP PAGOS (ae)	RP CANCELADOS (af)	SALDO FINAL (ag) = (ac) - (ae) - (af)
30- RESTOS A PAGAR DE DESPESAS COM MDE	6.731.850,49	0,00	6.171.586,49	0,00	560.264,00
30.1 - Executadas com Recursos de Impostos e Transferências de Impostos	580.410,91	0,00	79.622,11	0,00	500.788,80
30.2 - Executadas com Recursos do FUNDEB - Impostos	743.779,38	0,00	699.205,48	0,00	44.573,90
30.3 - Executadas com Recursos do FUNDEB - Complementação da União (VAAT + VAAF)	5.407.660,20	0,00	5.392.758,90	0,00	14.901,30

OUTRAS INFORMAÇÕES PARA CONTROLE

RECEITAS ADICIONAIS PARA FINANCIAMENTO DO ENSINO	PREVISÃO ATUALIZADA (a)	RECEITAS REALIZADAS Até o Bimestre (b)
31- TOTAL DAS RECEITAS ADICIONAIS PARA FINANCIAMENTO DO ENSINO	7.577.058,00	2.442.601,57
31.1- RECEITA DE TRANSFERÊNCIAS DO FNDE (INCLUINDO RENDIMENTOS DE APLICAÇÃO)	5.135.258,00	1.616.003,49
31.1.1- Salário-Educação	2.057.223,00	812.164,99
31.1.2- PDDE	10.800,00	0,00
31.1.3- PNAE	2.283.682,00	727.111,72
31.1.4 - PNATE	783.553,00	76.726,78
31.1.5- Outras Transferências do FNDE	0,00	0,00
31.2- RECEITA DE TRANSFERÊNCIAS DE CONVÊNIOS	2.394.800,00	757.522,00
31.3- RECEITA DE ROYALTIES DESTINADOS À EDUCAÇÃO	0,00	0,00
31.4- RECEITA DE OPERAÇÕES DE CRÉDITO VINCULADAS À EDUCAÇÃO	0,00	0,00
31.5- OUTRAS RECEITAS PARA FINANCIAMENTO DO ENSINO	47.000,00	69.076,08

OUTRAS DESPESAS COM EDUCAÇÃO (Por Subfunção) ⁶	DOTAÇÃO ATUALIZADA (c)	DESPESAS EMPENHADAS Até o Bimestre (d)	DESPESAS LIQUIDADAS Até o Bimestre (d)	DESPESAS PAGAS Até o Bimestre (d)	INSCRITAS EM RESTOS A PAGAR NÃO PROCESSADOS (g)
32- TOTAL DAS OUTRAS DESPESAS COM EDUCAÇÃO	13.605.830,59	8.868.633,98	7.083.065,46	6.515.238,02	0,00
32.1- EDUCAÇÃO INFANTIL	1.061.680,38	778.303,25	701.822,95	660.799,85	0,00
32.2- ENSINO FUNDAMENTAL	5.193.095,93	4.648.568,30	4.615.369,10	4.565.470,90	0,00

Prefeitura Municipal de Icó

Relatório Resumido de Execução Orçamentária

DEMONSTRATIVO DAS RECEITAS E DESPESAS COM MANUTENÇÃO E DESENVOLVIMENTO DO ENSINO - MDE

Orçamento Fiscal e da Seguridade Social

Período: Janeiro a Abril de 2023/Bimestre: Março e Abril

RREO - ANEXO 8 (LDB, art. 72)

R\$ 1,00

32.3- ENSINO MÉDIO	892.300,00	0,00	0,00	0,00	0,00
32.4- ENSINO SUPERIOR	30.215,00	0,00	0,00	0,00	0,00
32.5- ENSINO PROFISSIONAL	0,00	0,00	0,00	0,00	0,00
32.6- EDUCAÇÃO DE JOVENS E ADULTOS	200.936,06	196.692,50	158.291,00	153.104,50	0,00
32.7- EDUCAÇÃO ESPECIAL	0,00	0,00	0,00	0,00	0,00
32.8- OUTRAS	6.227.603,22	3.245.069,93	1.607.582,41	1.135.862,77	0,00

TOTAL GERAL DAS DESPESAS COM EDUCAÇÃO	DOTAÇÃO ATUALIZADA (c)	DESPESAS EMPENHADAS Até o Bimestre (d)	DESPESAS LIQUIDADAS Até o Bimestre (d)	DESPESAS PAGAS Até o Bimestre (d)	INSCRITAS EM RESTOS A PAGAR NÃO PROCESSADOS (g)
33- TOTAL GERAL DAS DESPESAS COM EDUCAÇÃO (10 + 20 + 32)	111.296.014,79	37.908.644,51	31.613.164,07	24.599.204,46	0,00
33.1- Despesas Correntes	99.990.127,43	36.797.215,30	31.325.040,58	24.311.080,97	0,00
33.1.1- Pessoal Ativo	70.671.206,49	18.824.674,25	18.824.674,25	12.535.885,18	0,00
33.1.2- Pessoal Inativo	0,00	0,00	0,00	0,00	0,00
33.1.3- Transferências às instituições comunitárias, confessionais ou filantrópicas sem fins lucrativos	11.828,00	4.529,00	4.529,00	4.529,00	0,00
33.1.4- Outras Despesas Correntes	29.307.092,94	17.968.012,05	12.495.837,33	11.770.666,79	0,00
33.2- Despesas de Capital	11.305.887,36	1.111.429,21	288.123,49	288.123,49	0,00
33.2.1- Transferências às instituições comunitárias, confessionais ou filantrópicas sem fins lucrativos	0,00	0,00	0,00	0,00	0,00
33.2.2- Outras Despesas de Capital	11.305.887,36	1.111.429,21	288.123,49	288.123,49	0,00

CONTROLE DA DISPONIBILIDADE FINANCEIRA E CONCILIAÇÃO BANCÁRIA	FUNDEB (ae)	SALÁRIO EDUCAÇÃO (af)
34- DISPONIBILIDADE FINANCEIRA EM 31 DE DEZEMBRO DE <EXERCÍCIO ANTERIOR>		2.621.385,90
35- (+) INGRESSO DE RECURSOS ATÉ O BIMESTRE (orçamentário)	1.535.322,01	8.439.143,19
36- (-) PAGAMENTOS EFETUADOS ATÉ O BIMESTRE (orçamentário e restos a pagar)	2.435.983,14	6.440.168,15
37- (=) DISPONIBILIDADE FINANCEIRA ATÉ O BIMESTRE	1.069.253,41	4.620.360,94
38- (+) AJUSTES POSITIVOS (RETENÇÕES E OUTROS VALORES EXTRAORÇAMENTÁRIOS)	2.902.051,74	4.999,00
39- (-) AJUSTES NEGATIVOS (OUTROS VALORES EXTRAORÇAMENTÁRIOS)	0,00	2.204.383,22
40- (=) SALDO FINANCEIRO CONCILIADO (Saldo Bancário)	12.760,85	2.420.976,72
	2.889.290,89	

Prefeitura Municipal de Icó

Relatório Resumido de Execução Orçamentária


DEMONSTRATIVO DAS RECEITAS E DESPESAS COM MANUTENÇÃO E DESENVOLVIMENTO DO ENSINO - MDE

Orçamento Fiscal e da Seguridade Social

Período: Janeiro a Abril de 2023/Bimestre: Março e Abril

RREO - ANEXO 8 (LDB, art. 72)

R\$ 1,00



ANA LAIS PEIXOTO CORREIA NUNES
Prefeita Municipal de Icó



PUBLIMAIS ASSESSORIA E PLANEJAMENTO
CONTABIL LTDA
Contador - CRC 480



CICERO FERNANDES DE OLIVEIRA
Controlador Geral



FRANCISCO EDSON FACO BEZERRA
Secretário de Finanças

Fonte: Sistema Gestor - Emissão: 30/05/2023 10:06


Publicado em 30/05/2023, através do site www.ico.ce.gov.br bem como no flanelógrafo que se encontra no ártio municipal.

Prefeitura Municipal de Icó
 Relatório Resumido de Execução Orçamentária
DEMONSTRATIVO DAS RECEITAS DE OPERAÇÕES DE CRÉDITO E DESPESAS DE CAPITAL (REGRA DE OURO)
 Orçamento Fiscal e da Seguridade Social
 Período: Janeiro a Abril de 2023/Bimestre: Março e Abril

RREO – ANEXO 9 (LRF, art.53, § 1º, inciso I)

Em Reais

RECEITAS	PREVISÃO ATUALIZADA (a)	RECEITAS REALIZADAS (b)	SALDO NÃO REALIZADO (c) = (a - b)
RECEITAS DE OPERAÇÕES DE CRÉDITO (I)	190.000,00	0,00	190.000,00
DESPESAS	DOTAÇÃO ATUALIZADA (d)	DESPESAS EMPENHADAS (e)	SALDO NÃO EXECUTADO (f) = (d - e)
DESPESAS DE CAPITAL	31.745.993,26	6.627.876,47	25.118.116,79
Investimentos	25.357.493,26	5.194.716,19	20.162.777,07
Inversões Financeiras	0,00	0,00	0,00
Amortização da Dívida	6.388.500,00	1.433.160,28	4.955.339,72
(-) Incentivos Fiscais a Contribuinte			
(-) Incentivos Fiscais a Contribuinte por Instituições Financeiras			
DESPESA DE CAPITAL LÍQUIDA (II)	31.745.993,26	6.627.876,47	25.118.116,79
RESULTADO PARA APURAÇÃO DA REGRA DE OURO (III) = (II - I)	31.555.993,26	6.627.876,47	24.928.116,79




ANA LAÍS PEIXOTO CORREIA NUNES
 Prefeita Municipal de Icó



PUBLIMAIS ASSESSORIA E PLANEJAMENTO
 CONTÁBIL LTDA
 Contador - CRC 480



CICERO FERNANDES DE OLIVEIRA
 Controlador Geral



FRANCISCO EDSON FACÓ BEZERRA
 Secretário de Finanças


Fonte: Sistema Gestor - Emissão: 30/05/2023 10:06

Publicado em 30/05/2023, através do site www.ico.ce.gov.br bem como no flanelógrafo que se encontra no ártio municipal.


Prefeitura Municipal de Icó
Relatório Resumido da Execução Orçamentária
Demonstrativo da Projeção do Regime Próprio de Previdência dos Servidores
Orçamentos da Seguridade Social
Período: Janeiro a Abril de 2023/Bimestre: Março e Abril

RREO - ANEXO X (LRF, art. 53, § 1º, inciso II)

R\$ 1,00



ANA LAÍS PEIXOTO CORREIA NUNES
Prefeita Municipal de Icó



PUBLIMAISS ASSESSORIA E PLANEJAMENTO
CONTABIL LTDA
Contador - CRC 480



CICERO FERNANDES DE OLIVEIRA
Controlador Geral



FRANCISCO EDSON/FACO BEZERRA
Secretário de Finanças

Fonte: Sistema Gestor - Emissão: 30/05/2023 10:06

Publicado em 30/05/2023, através do site www.ico.ce.gov.br bem como no flanelógrafo que se encontra no ártio municipal.


Prefeitura Municipal de Icó
Relatório Resumido de Execução Orçamentária
Demonstrativo das Receita de Alienação de Ativos e Aplicação dos Recursos
Orçamento Fiscal e da Seguridade Social
Período: Janeiro a Abril de 2023/Bimestre: Março e Abril

RREO - Anexo XI (LRF, Art. 52, inciso I, alíneas "a" e "b" do inciso II e §1º)


R\$ 1,00

RECEITAS	PREVISÃO ATUALIZADA (a)	RECEITAS REALIZADAS Até o Bimestre (b)	SALDO NÃO REALIZADO (c) = (a - b)
RECEITAS DE CAPITAL - ALIENAÇÃO DE ATIVOS (I) Alienação de Bens Móveis e Semoventes - Principal	117.000,00	0,00	117.000,00


ANA LAÍS PEIXOTO CORREIA NUNES
Prefeita Municipal de Icó


PUBLIMAISS ASSESSORIA E PLANEJAMENTO
CONTÁBIL LTDA
Contador - CRC 480


CICERO FERNANDES DE OLIVEIRA
Controlador Geral


FRANCISCO EDSON FAÇO BEZERRA
Secretário de Finanças

Fonte: Sistema Gestor - Emissão: 30/05/2023 10:06

Publicado em 30/05/2023, através do site www.ico.ce.gov.br bem como no flanelógrafo que se encontra no anexo municipal.

Prefeitura Municipal de Icó
 Relatório Resumido de Execução Orçamentária
Demonstrativo das Receitas e Despesas com Ações e Serviços Públicos de Saúde
 Orçamento Fiscal e da Seguridade Social
 Período: Janeiro a Abril de 2023/Bimestre: Março e Abril

RREO - Anexo 12 (LC 141/2012, art. 35)

R\$ 1,00

RECEITAS RESULTANTES DE IMPOSTOS E TRANSFERÊNCIAS CONSTITUCIONAIS E LEGAIS	PREVISÃO INICIAL	PREVISÃO ATUALIZADA (a)	RECEITAS REALIZADAS	
			Até o Bimestre (b)	% (b/a) x 100
RECEITA DE IMPOSTOS (I)	7.425.380,00	7.425.380,00	3.646.822,88	49,11
Receita Resultante do Imposto Predial e Territorial Urbano - IPTU	673.050,00	673.050,00	184.749,82	27,45
IPTU	256.350,00	256.350,00	2.708,80	1,06
Multas, Juros de Mora, Dívida Ativa e Outros Encargos do IPTU	416.700,00	416.700,00	182.041,02	43,69
Receita Resultante do Imposto sobre Transmissão Inter Vivos - ITBI	197.700,00	197.700,00	82.492,82	41,73
ITBI	191.400,00	191.400,00	79.348,29	41,46
Multas, Juros de Mora, Dívida Ativa e Outros Encargos do ITBI	6.300,00	6.300,00	3.144,53	49,91
Receita Resultante do Imposto sobre Serviços de Qualquer Natureza - ISS	4.878.300,00	4.878.300,00	1.659.488,76	34,02
ISS	4.748.300,00	4.748.300,00	1.648.946,25	34,73
Multas, Juros de Mora, Dívida Ativa e Outros Encargos do ISS	130.000,00	130.000,00	10.542,51	8,11
Receita Resultante do Imposto sobre a Renda e Proventos de Qualquer Natureza Retido Fonte IRRF	1.678.330,00	1.678.330,00	1.720.091,48	102,61
RECEITA DE TRANSFERÊNCIAS CONSTITUCIONAIS E LEGAIS (II)	65.836.571,00	65.836.571,00	27.388.807,16	41,60
Cota-Parte FPM	52.557.562,00	52.557.562,00	21.660.153,32	41,21
Cota-Parte ITR	6.800,00	6.800,00	1.280,36	18,83
Cota-Parte IPVA	3.000.000,00	3.000.000,00	2.226.713,95	74,22
Cota-Parte ICMS	10.237.209,00	10.237.209,00	3.489.161,67	34,08
Cota-Parte IPI-Exportação	35.000,00	35.000,00	11.497,86	32,85
Compensações Financeiras Provenientes de Impostos e Transferências Constitucionais	0,00	0,00	0,00	0,00
Desoneração ICMS - LC 87/1996	0,00	0,00	0,00	0,00
Outras	0,00	0,00	0,00	0,00
TOTAL DAS RECEITAS RESULTANTES DE IMPOSTOS E TRANSFERÊNCIAS CONSTITUCIONAIS E LEGAIS - (III) = (I) + (II)	73.261.951,00	73.261.951,00	31.035.630,04	42,36

DESPESAS COM AÇÕES E SERVIÇOS PÚBLICOS DE SAÚDE (ASPS) – POR SUBFUNÇÃO E CATEGORIA ECONÔMICA	DOTAÇÃO INICIAL	DOTAÇÃO ATUALIZADA (c)	DESPESAS EMPENHADAS		DESPESAS LIQUIDADAS		DESPESAS PAGAS		Inscritas em Restos a Pagar Não Processados (g)
			Até o Bimestre (d)	% (d/c) x 100	Até o Bimestre (e)	% (e/c) x 100	Até o Bimestre (f)	% (f/c) x 100	
ATENÇÃO BÁSICA (IV)	1.786.296,00	1.599.586,63	122.650,00	7,67	122.650,00	7,67	85.025,00	5,32	0,00
Despesas Correntes	1.745.296,00	1.589.586,63	122.650,00	7,72	122.650,00	7,72	85.025,00	5,35	0,00
Despesas de Capital	41.000,00	10.000,00	0,00	0,00	0,00	0,00	0,00	0,00	0,00
ASSISTÊNCIA HOSPITALAR E AMBULATORIAL (V)	2.132.547,80	2.538.073,96	2.108.215,57	83,06	1.024.147,52	40,35	864.878,60	34,08	0,00
Despesas Correntes	2.084.747,80	2.490.273,96	2.108.215,57	84,66	1.024.147,52	41,13	864.878,60	34,73	0,00
Despesas de Capital	47.800,00	47.800,00	0,00	0,00	0,00	0,00	0,00	0,00	0,00
SUPORTE PROFILÁTICO E TERAPÊUTICO (VI)	535.766,00	513.989,00	408.108,00	79,40	136.036,00	26,47	136.036,00	26,47	0,00
Despesas Correntes	533.666,00	511.889,00	408.108,00	79,73	136.036,00	26,58	136.036,00	26,58	0,00
Despesas de Capital	2.100,00	2.100,00	0,00	0,00	0,00	0,00	0,00	0,00	0,00
VIGILÂNCIA SANITÁRIA (VII)	139.200,00	139.200,00	70.600,00	50,72	7.060,00	5,07	7.060,00	5,07	0,00
Despesas Correntes	138.200,00	138.200,00	70.600,00	51,09	7.060,00	5,11	7.060,00	5,11	0,00
Despesas de Capital	1.000,00	1.000,00	0,00	0,00	0,00	0,00	0,00	0,00	0,00
VIGILÂNCIA EPIDEMIOLÓGICA (VIII)	846.591,00	491.310,00	0,00	0,00	0,00	0,00	0,00	0,00	0,00
Despesas Correntes	845.591,00	490.310,00	0,00	0,00	0,00	0,00	0,00	0,00	0,00
Despesas de Capital	1.000,00	1.000,00	0,00	0,00	0,00	0,00	0,00	0,00	0,00
ALIMENTAÇÃO E NUTRIÇÃO (IX)	0,00	0,00	0,00	0,00	0,00	0,00	0,00	0,00	0,00

Prefeitura Municipal de Icó
 Relatório Resumido de Execução Orçamentária
Demonstrativo das Receitas e Despesas com Ações e Serviços Públicos de Saúde
 Orçamento Fiscal e da Seguridade Social
 Período: Janeiro a Abril de 2023/Bimestre: Março e Abril

RREO - Anexo 12 (LC 141/2012, art. 35)

R\$ 1,00

Despesas Correntes	0,00	0,00	0,00	0,00	0,00	0,00	0,00	0,00	0,00	0,00
Despesas de Capital										
OUTRAS SUBFUNÇÕES (X)	7.601.445,00	8.013.207,43	5.002.417,50	62,43	2.164.731,19	27,01	1.455.653,53	18,17	0,00	0,00
Despesas Correntes	7.548.717,00	7.960.479,43	5.000.197,50	62,81	2.164.731,19	27,19	1.455.653,53	18,29	0,00	0,00
Despesas de Capital	52.728,00	52.728,00	2.220,00	4,21	0,00	0,00	0,00	0,00	0,00	0,00
TOTAL (XI) = (IV + V + VI + VII + VIII + IX + X)	13.041.845,80	13.295.367,02	7.711.991,07	58,01	3.454.624,71	25,98	2.548.653,13	19,17	0,00	0,00

APURAÇÃO DO CUMPRIMENTO DO LIMITE MÍNIMO PARA APLICAÇÃO EM ASPS	DEPESAS EMPENHADAS (d)	DEPESAS LIQUIDADAS (e)	DEPESAS PAGAS (f)
Total das Despesas com ASPS (XII) = (XI)	7.711.991,07	3.454.624,71	2.548.653,13
(-) Restos a Pagar Não Processados Inscritos Indevidamente no Exercício sem Disponibilidade Financeira (XIII)			
(-) Despesas com Recursos Vinculados à Parcela do Percentual Mínimo que não foi Aplicada em ASPS em Exercícios Anteriores (XIV)			
(-) Despesas Custeadas com Disponibilidade de Caixa Vinculada aos Restos a Pagar Cancelados (XV)			
(=) VALOR APLICADO EM ASPS (XVI) = (XII - XIII - XIV - XV)	7.711.991,07	3.454.624,71	2.548.653,13
Despesa Mínima a ser Aplicada em ASPS (XVII) = (III) x 15% (LC 141/2012)		4.655.344,51	
Despesa Mínima a ser Aplicada em ASPS (XVII) = (III) x % (Lei Orgânica Municipal)			
Diferença entre o Valor Aplicado e a Despesa Mínima a ser Aplicada (XVIII) = (XVI (d ou e) - XVII)1	3.056.646,56	0,00	
Limite não Cumprido (XIX) = (XVIII) (Quando valor for inferior a zero)	0,00	1.200.719,80	
PERCENTUAL DA RECEITA DE IMPOSTOS E TRANSFERÊNCIAS CONSTITUCIONAIS E LEGAIS APLICADO EM ASPS (XVI / III)*100 (mínimo de 15% conforme LC n° 141/2012 ou % da Lei Orgânica Municipal)		11,13	

CONTROLE DO VALOR REFERENTE AO PERCENTUAL MÍNIMO NÃO CUMPRIDO EM EXERCÍCIOS ANTERIORES PARA FINS DE APLICAÇÃO DOS RECURSOS VINCULADOS CONFORME ARTIGOS 25 E 26 DA LC 141/2012	LIMITE NÃO CUMPRIDO				
	Saldo Inicial (no exercício atual) (h)	Despesas Custeadas no Exercício de Referência			Saldo Final (não aplicado)1 (l) = (h - (i ou j))
		Empenhadas (i)	Liquidadas (j)	Pagas (k)	
Diferença de limite não cumprido em 2023 (saldo final = XIXd)					
Diferença de limite não cumprido em 2022 (saldo inicial igual ao saldo final do demonstrativo do exercício anterior)					
Diferença de limite não cumprido em Exercícios Anteriores (saldo inicial igual ao saldo final do demonstrativo do exercício anterior)					
TOTAL DA DIFERENÇA DE LIMITE NÃO CUMPRIDO EM EXERCÍCIOS ANTERIORES (XX)					

EXECUÇÃO DE RESTOS A PAGAR										
EXERCÍCIO DO EMPENHO ²	Valor Mínimo para aplicação em ASPS (m)	Valor aplicado em ASPS no exercício (n)	Valor aplicado além do limite mínimo (o) = (n - m), se < 0, então (o) = 0	Total inscrito em RP no exercício (p)	RPNP Inscritos Indevidamente no Exercício sem Disponibilidade Financeira q = (XIIId)	Valor inscrito em RP considerado no Limite (r) = (p - (o + q)) se < 0, então (r) = (0)	Total de RP pagos (s)	Total de RP a pagar (t)	Total de RP cancelados ou prescritos (u)	Diferença entre o valor aplicado além do limite e o total de RP cancelados (v) = ((o + q) - u)
Empenhos de 2022	0,00	0,00	0,00	0,00	0,00	0,00	0,00	0,00	0,00	0,00
Empenhos de 2021	0,00	0,00	0,00	0,00	0,00	0,00	0,00	0,00	0,00	0,00
Empenhos de 2020	0,00	0,00	0,00	0,00	0,00	0,00	0,00	0,00	0,00	0,00
Empenhos de 2019 e anteriores	0,00	0,00	0,00	0,00	0,00	0,00	0,00	0,00	0,00	0,00

Prefeitura Municipal de Icó
 Relatório Resumido de Execução Orçamentária
Demonstrativo das Receitas e Despesas com Ações e Serviços Públicos de Saúde
 Orçamento Fiscal e da Seguridade Social
 Período: Janeiro a Abril de 2023/Bimestre: Março e Abril

RREO - Anexo 12 (LC 141/2012, art. 35)

R\$ 1,00

TOTAL DOS RESTOS A PAGAR CANCELADOS OU PRESCRITOS ATÉ O FINAL DO EXERCÍCIO ATUAL QUE AFETARAM O CUMPRIMENTO DO LIMITE (XXI) (soma dos saldos negativos da coluna "v")	0,00
TOTAL DOS RESTOS A PAGAR CANCELADOS OU PRESCRITOS ATÉ O FINAL DO EXERCÍCIO ANTERIOR QUE AFETARAM O CUMPRIMENTO DO LIMITE (XXII) (valor informado no demonstrativo do exercício anterior)	
TOTAL DOS RESTOS A PAGAR CANCELADOS OU PRESCRITOS NO EXERCÍCIO ATUAL QUE AFETARAM O CUMPRIMENTO DO LIMITE (XXIII) = (XXI - XXII) (Artigo 24 § 1º e 2º da LC 141/2012)	

CONTROLE DE RESTOS A PAGAR CANCELADOS OU PRESCRITOS CONSIDERADOS PARA FINS DE APLICAÇÃO DA DISPONIBILIDADE DE CAIXA CONFORME ARTIGO 24§ 1º e 2º DA LC 141/2012	RESTOS A PAGAR CANCELADOS OU PRESCRITOS				
	Saldo Inicial (w)	Despesas Custeadas no Exercício de Referência			Saldo Final (não aplicado) ¹ (aa) = (w - (x ou y))
		Empenhadas (x)	Liquidadas (y)	Pagas (z)	
Restos a pagar cancelados ou prescritos em 2020 a serem compensados (XXIV) (saldo inicial = XXIII)					
Restos a pagar cancelados ou prescritos em 2019 a serem compensados (XXV) (saldo inicial igual ao saldo final do demonstrativo do exercício anterior)					
Restos a pagar cancelados ou prescritos em exercícios anteriores a serem compensados (XXVI) (saldo inicial igual ao saldo final do demonstrativo do exercício)					
TOTAL DE RESTOS A PAGAR CANCELADOS OU PRESCRITOS A COMPENSAR (XXVII)					

RECEITAS ADICIONAIS PARA O FINANCIAMENTO DA SAÚDE NÃO COMPUTADAS NO CÁLCULO DO MÍNIMO	PREVISÃO INICIAL	PREVISÃO ATUALIZADA (a)	RECEITAS REALIZADAS	
			Até o Bimestre (b)	% (b/a) x 100
RECEITAS DE TRANSFERÊNCIAS PARA A SAÚDE (XXVIII)	52.044.763,20	52.044.763,20	6.699.114,35	12,87
Proveniente da União	46.810.478,20	46.810.478,20	4.490.544,35	9,59
Proveniente dos Estados	5.234.285,00	5.234.285,00	2.208.570,00	42,19
Proveniente de outros Municípios	0,00	0,00	0,00	0,00
RECEITA DE OPERAÇÕES DE CRÉDITO INTERNAS E EXTERNAS VINCULADAS A SAÚDE (XXIX)	0,00	0,00	0,00	0,00
OUTRAS RECEITAS (XXX)	105.600,00	105.600,00	102.533,68	97,10
TOTAL DE RECEITAS ADICIONAIS PARA FINANCIAMENTO DA SAÚDE (XXXI) = (XXVIII + XXIX + XXX)	52.150.363,20	52.150.363,20	6.801.648,03	13,04

DESPESAS COM SAÚDE NÃO COMPUTADAS NO CÁLCULO DO MÍNIMO									
DESPESAS COM AÇÕES E SERVIÇOS PÚBLICOS DE SAÚDE (ASPS) – POR SUBFUNÇÃO E CATEGORIA ECONÔMICA	DOTAÇÃO INICIAL	DOTAÇÃO ATUALIZADA (c)	DESPESAS EMPENHADAS		DESPESAS LIQUIDADAS		DESPESAS PAGAS		Inscritas em Restos a Pagar Não Processados (g)
			Até o Bimestre (d)	% (d/c) x 100	Até o Bimestre (e)	% (e/c) x 100	Até o Bimestre (f)	% (f/c) x 100	
ATENÇÃO BÁSICA (XXXII)	15.605.711,00	15.858.037,95	12.042.238,23	75,94	4.808.591,61	30,32	3.674.627,54	23,17	0,00
Despesas Correntes	14.899.193,00	15.093.879,95	11.790.985,61	78,12	4.647.897,94	30,79	3.616.253,42	23,96	0,00
Despesas de Capital	706.518,00	764.158,00	251.252,62	32,88	160.893,67	21,06	58.374,12	7,64	0,00
ASSISTÊNCIA HOSPITALAR E AMBULATORIAL (XXXIII)	31.870.737,20	33.145.129,82	24.199.950,71	73,01	7.856.915,96	23,70	4.826.106,52	14,56	0,00
Despesas Correntes	30.452.887,20	31.719.579,82	24.089.753,67	75,95	7.784.418,92	24,54	4.753.609,48	14,99	0,00
Despesas de Capital	1.417.850,00	1.425.550,00	110.197,04	7,73	72.497,04	5,09	72.497,04	5,09	0,00
SUORTE PROFILÁTICO E TERAPÊUTICO (XXXIV)	192.513,00	172.032,00	143.929,00	83,66	31.226,56	18,15	21.733,76	12,63	0,00
Despesas Correntes	188.313,00	166.832,00	140.829,00	84,41	31.226,56	18,72	21.733,76	13,03	0,00
Despesas de Capital	4.200,00	5.200,00	3.100,00	59,62	0,00	0,00	0,00	0,00	0,00
VIGILÂNCIA SANITÁRIA (XXXV)	318.826,00	211.826,00	24.120,00	11,39	0,00	0,00	0,00	0,00	0,00
Despesas Correntes	133.044,00	133.044,00	24.120,00	18,13	0,00	0,00	0,00	0,00	0,00
Despesas de Capital	185.782,00	78.782,00	0,00	0,00	0,00	0,00	0,00	0,00	0,00
VIGILÂNCIA EPIDEMIOLÓGICA (XXXVI)	1.879.641,00	2.234.922,00	2.020.615,00	90,41	758.275,80	33,93	521.471,69	23,33	0,00
Despesas Correntes	1.877.641,00	2.232.922,00	2.020.615,00	90,49	758.275,80	33,96	521.471,69	23,35	0,00

Prefeitura Municipal de Icó
 Relatório Resumido de Execução Orçamentária
Demonstrativo das Receitas e Despesas com Ações e Serviços Públicos de Saúde
 Orçamento Fiscal e da Seguridade Social
 Período: Janeiro a Abril de 2023/Bimestre: Março e Abril

RREO - Anexo 12 (LC 141/2012, art. 35)

R\$ 1,00

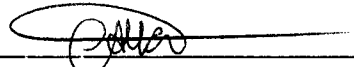
Despesas de Capital	2.000,00	2.000,00	0,00	0,00	0,00	0,00	0,00	0,00	0,00
ALIMENTAÇÃO E NUTRIÇÃO (XXXVII)	0,00	0,00	0,00	0,00	0,00	0,00	0,00	0,00	0,00
Despesas Correntes	0,00	0,00	0,00	0,00	0,00	0,00	0,00	0,00	0,00
Despesas de Capital	0,00	0,00	0,00	0,00	0,00	0,00	0,00	0,00	0,00
OUTRAS SUBFUNÇÕES (XXXVIII)	2.477.535,00	1.483.820,00	11.880,00	0,80	3.855,50	0,26	1.036,00	0,07	0,00
Despesas Correntes	2.412.335,00	1.448.620,00	11.880,00	0,82	3.855,50	0,27	1.036,00	0,07	0,00
Despesas de Capital	65.200,00	35.200,00	0,00	0,00	0,00	0,00	0,00	0,00	0,00
TOTAL DAS DESPESAS NÃO COMPUTADAS NO CÁLCULO DO MÍNIMO (XXXIX) = (XXXII + XXXIII + XXXIV + XXXV + XXXVI + XXXVII + XXXVIII)	52.344.963,20	53.105.767,77	38.442.732,94	72,39	13.458.865,43	25,34	9.044.975,51	17,03	0,00

DESPESAS TOTAIS COM SAÚDE EXECUTADAS COM RECURSOS PRÓPRIOS E COM RECURSOS TRANSFERIDOS DE OUTROS ENTES	DOTAÇÃO INICIAL	DOTAÇÃO ATUALIZADA (c)	DESPESAS EMPENHADAS		DESPESAS LIQUIDADAS		DESPESAS PAGAS		Inscritas em Restos a Pagar Não Processados (g)
			Até o Bimestre (d)	% (d/c) x 100	Até o Bimestre (e)	% (e/c) x 100	Até o Bimestre (f)	% (f/c) x 100	
ATENÇÃO BÁSICA (XL) = (IV + XXXII)	17.392.007,00	17.457.624,58	12.164.888,23	69,68	4.931.241,61	28,25	3.759.652,54	21,54	0,00
ASSISTÊNCIA HOSPITALAR E AMBULATORIAL (XLI) = (V + SUPORTE PROFILÁTICO E TERAPÊUTICO (XLII) = (VI + X)	34.003.285,00	35.683.203,78	26.308.166,28	73,73	8.881.063,48	24,89	5.690.985,12	15,95	0,00
VIGILÂNCIA SANITÁRIA (XLIII) = (VII + XXXV)	728.279,00	686.021,00	552.037,00	80,47	167.262,56	24,38	157.769,76	23,00	0,00
VIGILÂNCIA EPIDEMIOLÓGICA (XLIV) = (VIII + XXXVI)	458.026,00	351.026,00	94.720,00	26,98	7.060,00	2,01	7.060,00	2,01	0,00
ALIMENTAÇÃO E NUTRIÇÃO (XLV) = (XIX + XXXVII)	2.726.232,00	2.726.232,00	2.020.615,00	74,12	758.275,80	27,81	521.471,69	19,13	0,00
OUTRAS SUBFUNÇÕES (XLVI) = (X + XXXVIII)	0,00	0,00	0,00	0,00	0,00	0,00	0,00	0,00	0,00
TOTAL DAS DESPESAS COM SAÚDE (XLVII) = (XI + XXXIX)	10.078.980,00	9.497.027,43	5.014.297,50	52,80	2.168.586,69	22,83	1.456.689,53	15,34	0,00
TOTAL DAS DESPESAS COM SAÚDE (XLVII) = (XI + XXXIX)	65.386.809,00	66.401.134,79	46.154.724,01	69,51	16.913.490,14	25,47	11.593.628,64	17,46	0,00
(-) Despesas executadas com recursos provenientes das transferências de recursos de outros entes3	52.344.963,20	53.105.767,77	38.442.732,94	72,39	13.458.865,43	25,34	9.044.975,51	17,03	0,00
TOTAL DAS DESPESAS EXECUTADAS COM RECURSOS PRÓPRIOS (XLVIII)	13.041.845,80	13.295.367,02	7.711.991,07	58,01	3.454.624,71	25,98	2.548.653,13	19,17	0,00


Prefeitura Municipal de Icó
Relatório Resumido de Execução Orçamentária
Demonstrativo das Receitas e Despesas com Ações e Serviços Públicos de Saúde
Orçamento Fiscal e da Seguridade Social
Período: Janeiro a Abril de 2023/Bimestre: Março e Abril

RREO - Anexo 12 (LC 141/2012, art. 35)

R\$ 1,00



ANA LAIS PEIXOTO CORREIA NUNES
Prefeita Municipal de Icó



PUBLIMAIAS ASSESSORIA E PLANEJAMENTO
CONTÁBIL LTDA
Contador - CRC 480



CICERO FERNANDES DE OLIVEIRA
Controlador Geral



FRANCISCO EDSON FACÓ BEZERRA
Secretário de Finanças

Fonte: Sistema Gestor - Emissão: 30/05/2023 10:06

Publicado em 30/05/2023, através do site www.ico.ce.gov.br bem como no flanelógrafo que se encontra no ártio municipal.

Prefeitura Municipal de Icó
 Relatório Resumido da Execução Orçamentária
Demonstrativo das Parcerias Público-Privadas
 Orçamentos Fiscal e da Seguridade Social
 Período: Janeiro a Abril de 2023/Bimestre: Março e Abril
 RREO - ANEXO 13 (Lei nº 11.079, de 30.12.2004, arts. 22, 25 e 28)

R\$ 1,00

Impactos das Contratações de PPP	SALDO TOTAL EM 31 DE DEZEMBRO DO EXERCÍCIO ANTERIOR (a)	REGISTROS EFETUADOS EM 2023	
		No Bimestre	Até o Bimestre (b)
TOTAL DE ATIVOS	0,00	0,00	0,00
Ativos Constituídos pela SPE	0,00	0,00	0,00
TOTAL DE PASSIVOS	0,00	0,00	0,00
Obrigações decorrentes de Ativos Constituídos pela SPE	0,00	0,00	0,00
Provisões de PPP	0,00	0,00	0,00
Outros Passivos	0,00	0,00	0,00
ATOS POTENCIAIS PASSIVOS	0,00	0,00	0,00
Obrigações Contratuais	0,00	0,00	0,00
Riscos não Provisionados	0,00	0,00	0,00
Garantias Concedidas	0,00	0,00	0,00
Outros Passivos Contingentes	0,00	0,00	0,00

DESPESAS DE PPP	EXERCÍCIO ANTERIOR	EXERCÍCIO CORRENTE (EC)	<EC+1>	<EC+2>	<EC+3>	<EC+4>	<EC+5>	<EC+6>	<EC+7>	<EC+8>	<EC+9>
TOTAL DAS DESPESAS	0,00	0,00	0,00	0,00	0,00	0,00	0,00	0,00	0,00	0,00	0,00
PPP A CONTRATAR (II)	0,00	0,00	0,00	0,00	0,00	0,00	0,00	0,00	0,00	0,00	0,00
RECEITA CORRENTE LÍQUIDA (RCL) (III)	0,00	0,00	0,00	0,00	0,00	0,00	0,00	0,00	0,00	0,00	0,00
TOTAL DAS DESPESAS CONSIDERADAS PARA O LIM	0,00	0,00	0,00	0,00	0,00	0,00	0,00	0,00	0,00	0,00	0,00
TOTAL DAS DESPESAS / RCL (%) (V) = (IV) / (III)	0,00	0,00	0,00	0,00	0,00	0,00	0,00	0,00	0,00	0,00	0,00


 ANA LAIS PEIXOTO CORREIA NUNES
 Prefeita Municipal de Icó


 PUBLÍMIAS ASSESSORIA E PLANEJAMENTO
 CONTÁBIL LTDA
 Contador - CRC 480


 CICERO FERNANDES DE OLIVEIRA
 Controlador Geral


 FRANCISCO EDSON FACO BEZERRA
 Secretário de Finanças

Fonte: Sistema Gestor - Emissão: 30/05/2023 10:06

Publicado em 30/05/2023, através do site www.ico.ce.gov.br bem como no flanelógrafo que se encontra no ártio municipal.

Prefeitura Municipal de Icó
 Relatório Resumido de Execução Orçamentária
Demonstrativo Simplificado do Relatório Resumido da Execução Orçamentária
 Orçamento Fiscal e da Seguridade Social
 Período: Janeiro a Abril de 2023/Bimestre: Março e Abril

RREO - Anexo XIV (LRF, Art. 52, inciso I, alíneas "a" e "b" do inciso II e §1º)

Em Reais

BALANÇO ORÇAMENTÁRIO		Até o Bimestre		
RECEITA				
PREVISÃO INICIAL				259.513.908,00
PREVISÃO ATUALIZADA				259.513.908,00
RECEITAS REALIZADAS				77.825.427,66
DÉFICIT ORÇAMENTÁRIO				
SALDOS DE EXERCÍCIOS ANTERIORES				
DESPESA				
DOTAÇÃO INICIAL				259.513.908,00
DOTAÇÃO ATUALIZADA				259.513.908,00
DESPESA EMPENHADA				130.480.332,94
DESPESA LIQUIDADADA				71.518.141,80
DESPESA PAGA				54.485.975,62
SUPERÁVIT ORÇAMENTÁRIO				6.307.285,86
DESPESA POR FUNÇÃO/SUBFUNÇÃO		Até o Bimestre		
DESPESAS EMPENHADAS		130.480.332,94		
DESPESAS LIQUIDADADAS		71.518.141,80		
RECEITA CORRENTE LÍQUIDA - RCL		Até o Bimestre		
RECEITA CORRENTE LÍQUIDA		228.470.179,22		
RCL Ajustada para Cálculo dos Limites de Endividamento		225.129.263,22		
RCL Ajustada para Cálculo dos Limites da Despesa com Pessoal		221.521.679,22		
RECEITAS E DESPESAS DO REGIME PRÓPRIO DE PREVIDÊNCIA DOS SERVIDORES E DO SISTEMA DE PROTEÇÃO SOCIAL DOS MILITARES		Até o Bimestre		
Fundo em Capitalização (PLANO PREVIDENCIÁRIO)				
Receitas Previdenciárias Realizadas		0,00		
Despesas Previdenciárias Empenhadas		0,00		
Despesas Previdenciárias Liquidadas		0,00		
Despesas Previdenciárias Pagas		0,00		
Resultado Previdenciário		0,00		
RESULTADOS PRIMÁRIO E NOMINAL		Meta Fixada no AMF da LDO (a)	Resultado Apurado Até o Bimestre (b)	% em Relação à Meta (b/a)
Resultado Primário - Acima da Linha		760.092,00	9.856.702,89	12,97
Resultado Nominal - Abaixo da Linha		1.835.000,00	23.414.250,44	12,76
RESTOS A PAGAR POR PODER E MINISTÉRIO PÚBLICO		Inscrição	Cancelamento Até o Bimestre	Pagamento Até o Bimestre
RESTOS A PAGAR PROCESSADOS				Saldo a Pagar
Poder Executivo		23.599.604,99	145.960,67	13.134.310,72
Poder Legislativo		0,00	0,00	0,00
RESTOS A PAGAR NÃO PROCESSADOS				
Poder Executivo		4.231.170,92	0,00	491.887,66
Poder Legislativo		0,00	0,00	0,00
TOTAL		27.830.775,91	145.960,67	13.626.198,38
DESPESAS COM AÇÕES TÍPICAS DE MDE		Valor Apurado Até o Bimestre	Limites Constitucionais Anuais	
			% Mínimo a Aplicar no Exercício	% Aplicado Até o Bimestre
Mínimo Anual de <18% / 25%> das Receitas de Impostos na		7.287.694,15	25,00	23,48
Mínimo Anual de 70% do FUNDEB na Remuneração do		18.754.534,70	70,00	57,06
Percentual de 50% da Complementação do Fundeb na		4.177.151,30	50,00	43,35

Prefeitura Municipal de Icó
 Relatório Resumido de Execução Orçamentária
Demonstrativo Simplificado do Relatório Resumido da Execução Orçamentária
 Orçamento Fiscal e da Seguridade Social
 Período: Janeiro a Abril de 2023/Bimestre: Março e Abril

RREO - Anexo XIV (LRF, Art. 52, inciso I, alíneas "a" e "b" do inciso II e §1º)

Em Reais

Mínimo de 15% da Complementação do Fundeb em Despesa	147.616,60	15,00	1,53
RECEITAS DE OPERAÇÕES DE CRÉDITO E DESPESAS DE CAPITAL	Valor Apurado Até o Bimestre		Saldo Não Realizado
Receita de Operação de Crédito		0,00	190.000,00
Despesa de Capital Líquida		6.627.876,47	25.118.116,79
RECEITA DE ALIENAÇÃO DE ATIVOS E APLICAÇÃO DOS RECURSOS	Valor Apurado Até o Bimestre		Saldo a Realizar
Receita de Capital Resultante da Alienação de Ativos		0,00	117.000,00
Aplicação dos Recursos da Alienação de Ativos		0,00	0,00
DESPESAS COM AÇÕES E SERVIÇOS PÚBLICOS DE SAÚDE	Valor Apurado Até o Bimestre	Limite Constitucional Anual	
		% Mínimo a Aplicar no Exercício	% Aplicado Até o Bimestre
Despesas com Ações e Serviços Públicos de Saúde	3.454.624,71	15,00	11,13
DESPESAS DE CARÁTER CONTINUADO DERIVADAS DE PPP	Valor Apurado no Exercício Corrente		
Total das Despesas Consideradas para o Limite / RCL (%)			0,00




ANA LAIS PEIXOTO CORREIA NUNES
 Prefeita Municipal de Icó



PUBLIMAIS ASSESSORIA E PLANEJAMENTO
 CONTÁBIL LTDA
 Contador - CRC 480



CICERO FERNANDES DE OLIVEIRA
 Controlador Geral



FRANCISCO EDSON FACÓ BEZERRA
 Secretário de Finanças