



# **RELATÓRIO RESUMIDO DA EXECUÇÃO ORÇAMENTÁRIA – RREO**

## **4º BIMESTRE**

### **MESES DE JULHO E AGOSTO**

### **EXERCÍCIO DE 2022**

Ofício Nº 610/2022

Icó, 30 de Setembro de 2022.

**DA: PREFEITURA MUNICIPAL DE ICÓ**  
**PARA: TRIBUNAL DE CONTAS DO ESTADO DO CEARÁ-TCE/CE**  
**Ref.: Relatórios da LRF**

Senhor Presidente,

Em cumprimento ao que estabelece a Instrução Normativa Nº 02/2008, estamos enviando ao TRIBUNAL DE CONTAS DO ESTADO DO CEARÁ-TCE, o Relatório Resumido da Execução Orçamentária – RREO, conforme período correspondente: **4º (Quarto) BIMESTRE DE 2022, MESES DE JULHO E AGOSTO.**

**1 – RREO – Relatório Resumido da Execução Orçamentária**  
**Período correspondente: 4º Bimestre de 2022**  
**Meses DE JULHO E AGOSTO DE 2022,**  
**Anexos que acompanham o RREO:**

- Balanço Orçamentário;
- Demonstrativo das Receitas;
- Demonstrativo das Despesas;
- Despesas por função e programa;
- Apuração da receita corrente líquida (inciso IV, art. 2º );
- Demonstrativo das Receitas e Despesas Previdenciárias;
- Resultado primário;
- Resultado Nominal;
- Demonstrativo de Restos a Pagar;
- Demonst. das Receitas e Despesas com Manut. e Desenv. do Ensino;
- Demonst. das Receitas de Operação de Crédito e Despesas de Capital;
- Demonstrativo da Projeção Atuarial do Regime Próprio de Previdência dos Servidores;
- Demonstrativo da Receita de Alienação de Ativos e Aplicação de Recursos;
- Demonst. Das Receitas de Impostos e Desp. Próprias com Saúde;
- Demonstrativo das Parcerias Públicas e Privadas;
- Demonst. Simplificado do R.R.E.O.

Sendo o que se apresenta para o momento, aproveitamos a oportunidade para reafirmar a V. Exa., protestos de apreço e consideração.

Atenciosamente,



**ANA LAIS PEIXOTO CORREIA NUNES**  
**Prefeita Municipal**

**AO TRIBUNAL DE CONTAS DO ESTADO DO CEARÁ - TCE**  
**ATT: EXCELENTÍSSIMO SENHOR PRESIDENTE**  
**JOSE VALDOMIRO TÁVORA DE CASTRO JUNIOR**

## **EDITAL DE PUBLICAÇÃO**

A Prefeita do Município de Icó - Estado do Ceará, **ANA LAIS PEIXOTO CORREIA NUNES**, em pleno exercício do cargo e no uso competente de suas atribuições, notadamente as conferidas pelo Art. 28, Inciso X, da Constituição do Estado do Ceará, **RESOLVE** publicar mediante afixação nos locais de amplo acesso do público em geral no âmbito do Município de **Icó/CE**, bem como na internet, através do site: [www.ico.ce.gov.br](http://www.ico.ce.gov.br), o **RELATÓRIO RESUMIDO DA EXECUÇÃO ORÇAMENTÁRIA - R.R.E.O**, atinente ao **4º BIMESTRE** do exercício financeiro de 2022, meses de **JULHO E AGOSTO**.

**PUBLIQUE-SE, DIVUGUE-SE, CUMPRA-SE.**

**Paço do Poder Executivo Municipal de Icó – Estado do Ceará.**

**Icó – CE, 30 de Setembro de 2022.**



**ANA LAIS PEIXOTO CORREIA NUNES**  
**Prefeita Municipal**

## **DECLARAÇÃO**

Em cumprimento ao art. 7º da Instrução Normativa do Tribunal de Contas do Estado do Ceará - TCE nº 03/2000, **DECLARO**, para fins de prova junto a este órgão de Controle Externo, que a **Prefeitura Municipal De Icó – CE**, publicou o relatório, mediante afixação nos locais de amplo acesso público em geral no âmbito do Município de Icó e no site: [www.ico.ce.gov.br](http://www.ico.ce.gov.br), o **RELATÓRIO RESUMIDO DA EXECUÇÃO ORÇAMENTÁRIA - R.R.E.O**, (art. 52 e 53 da Lei Complementar nº 101/2000), referente ao **4º BIMESTRE de 2022**, conforme EDITAL DE PUBLICAÇÃO anexo.

**Icó – CE, 30 de Setembro de 2022.**



**ANA LAÍS PEIXOTO CORREIA NUNES**  
**Prefeita Municipal**

## GOVERNO MUNICIPAL DE ICÓ

## Relatório Resumido de Execução Orçamentária

## Balço Orçamentário

## Orçamento Fiscal e da Seguridade Social

Período: Janeiro a Agosto de 2022/Bimestre: Julho e Agosto

RREO - Anexo 1 (LRF, Art. 52, inciso I, alíneas "a" e "b" do inciso II e §1º)

Em reais

Receitas Orçamentárias	Previsão Inicial	Previsão Atualizada (a)	Receitas Realizadas				Saldo (a-c)
			No Bimestre (b)	% (b/a)	Até Bimestre (c)	% (c/a)	
Receitas (Exceto Intra-Orçamentárias) (I)	192.221.931,00	192.221.931,00	40.743.386,82	21,20	159.337.804,49	82,89	32.884.126,51
Receitas Correntes	179.595.241,00	179.595.241,00	38.364.149,58	21,36	151.903.886,29	84,58	27.691.354,71
Impostos, Taxas e Contribuições de Melhoria	5.867.178,80	5.867.178,80	1.505.706,74	25,66	7.458.224,45	127,12	-1.591.045,65
Impostos	5.250.478,80	5.250.478,80	1.392.302,82	26,52	6.766.221,29	128,87	-1.515.742,49
Taxas	551.700,00	551.700,00	113.403,92	20,56	692.003,16	125,43	-140.303,16
Contribuição de Melhoria	65.000,00	65.000,00	0,00	0,00	0,00	0,00	65.000,00
Contribuições	4.599.000,00	4.599.000,00	485.130,19	10,55	2.238.204,34	48,67	2.360.795,66
Contribuição para o Custeio do Serviço de	4.599.000,00	4.599.000,00	485.130,19	10,55	2.238.204,34	48,67	2.360.795,66
Receita Patrimonial	273.200,00	273.200,00	740.093,64	270,90	2.008.301,19	735,10	-1.735.101,19
Exploração do Patrimônio Imobiliário do Estado	55.500,00	55.500,00	0,00	0,00	0,00	0,00	55.500,00
Valores Mobiliários	211.400,00	211.400,00	740.093,64	350,09	2.008.301,19	950,00	-1.796.901,19
Delegação de Serviços Públicos Mediante	5.300,00	5.300,00	0,00	0,00	0,00	0,00	5.300,00
Demais Receitas Patrimoniais	1.000,00	1.000,00	0,00	0,00	0,00	0,00	1.000,00
Receita de Serviços	9.850.875,00	9.850.875,00	1.424.428,37	14,46	4.890.250,80	49,64	4.960.624,20
Serviços Administrativos e Comerciais Gerais	8.500,00	8.500,00	0,00	0,00	0,00	0,00	8.500,00
Outros Serviços	9.842.375,00	9.842.375,00	1.424.428,37	14,47	4.890.250,80	49,69	4.952.124,20
Transferências Correntes	158.589.462,20	158.589.462,20	33.916.114,88	21,39	134.447.459,39	84,78	24.142.002,81
Transferências da União e de suas Entidades	106.912.045,20	106.912.045,20	22.064.899,22	20,64	86.480.850,69	80,89	20.431.194,51
Transferências dos Estados e do Distrito	12.122.940,00	12.122.940,00	4.236.676,06	34,95	15.489.159,53	127,77	-3.366.219,53
Transferências de Outras Instituições Públicas	39.554.477,00	39.554.477,00	7.614.041,07	19,25	32.467.221,85	82,08	7.087.255,15
Demais Transferências Correntes	0,00	0,00	498,53	0,00	10.227,32	0,00	-10.227,32
Outras Receitas Correntes	415.525,00	415.525,00	292.675,76	70,44	861.446,12	207,32	-445.921,12
Multas Administrativas, Contratuais e Judiciais	319.325,00	319.325,00	90.865,49	28,46	330.913,77	103,63	-11.588,77
Indenizações, Restituições e Ressarcimentos	40.200,00	40.200,00	200.949,94	499,88	528.280,82	1.314,13	-488.080,82
Bens, Direitos e Valores Incorporados ao	16.000,00	16.000,00	0,00	0,00	0,00	0,00	16.000,00
Demais Receitas Correntes	40.000,00	40.000,00	860,33	2,15	2.251,53	5,63	37.748,47
Receitas de Capital	12.626.690,00	12.626.690,00	2.379.237,24	18,84	7.433.918,20	58,87	5.192.771,80
Operações de Crédito	192.600,00	192.600,00	0,00	0,00	0,00	0,00	192.600,00
Operações de Crédito - Mercado Interno	192.600,00	192.600,00	0,00	0,00	0,00	0,00	192.600,00
Alienação de Bens	117.000,00	117.000,00	-1.337,99	0,00	93.330,00	79,77	23.670,00
Alienação de Bens Móveis	117.000,00	117.000,00	-1.337,99	0,00	93.330,00	79,77	23.670,00
Transferências de Capital	12.217.090,00	12.217.090,00	2.380.575,23	19,49	7.340.588,20	60,08	4.876.501,80
Transferências da União e de suas Entidades	8.897.310,00	8.897.310,00	2.002.014,60	22,50	2.970.716,60	33,39	5.926.593,40
Transferências dos Estados e do Distrito	3.319.780,00	3.319.780,00	378.560,63	11,40	4.369.871,60	131,63	-1.050.091,60
Outras Receitas de Capital	100.000,00	100.000,00	0,00	0,00	0,00	0,00	100.000,00
Demais Receitas de Capital	100.000,00	100.000,00	0,00	0,00	0,00	0,00	100.000,00



GOVERNO MUNICIPAL DE ICÓ

Relatório Resumido de Execução Orçamentária

**Balço Orçamentário**

Orçamento Fiscal e da Seguridade Social

Período: Janeiro a Agosto de 2022/Bimestre: Julho e Agosto

RREO - Anexo 1 (LRF, Art. 52, inciso I, alíneas "a" e "b" do inciso II e §1º)

Em reais




---

ANA LAÍS PEIXOTO CORREIA NUNES  
PREFEITA MUNICIPAL



---

PUBLIMAISS ASSESSORIA E PLANEJAMENTO  
CONTABIL LTDA  
Contador - CRC PJ Nº 480



---

ANA LUIZA RIBEIRO DE SENNA SOARES  
Controladora Geral do Município



---

FRANCISCO EDSON FACÓ BEZERRA  
Sec. Municipal de Finanças

GOVERNO MUNICIPAL DE ICÓ  
 Relatório Resumido de Execução Orçamentária  
 Demonstrativo da Execução das Despesas por Função/Subfunção  
 Orçamento Fiscal e da Seguridade Social  
 Período: Janeiro a Agosto de 2022/Bimestre: Julho e Agosto

RREO - Anexo 2 (LRF, Art. 52, inciso II, alínea "c")

Função/Subfunção	Dotação Inicial	Dotação Atualizada (a)	Despesas Empenhadas			Saldo(c) = (a-b)	Despesas Liquidadas			Insc. Restos a Pagar Não Processados (f)	
			No Bimestre	Até o Bimestre (b)	% (b / total b)		No Bimestre	Até o Bimestre (d)	% (d / total d)		Saldo(e) = (a-d)
Despesas (Exceto Intra-Orçamentárias) (I)	192.221.931,00	192.221.931,00	33.761.727,73	142.773.942,90	100,00	49.447.988,10	35.941.323,37	131.028.970,05	100,00	61.192.960,95	
Legislativa	4.770.000,00	4.770.000,00	67.782,09	3.894.507,80	2,73	875.492,20	695.867,86	2.811.182,04	2,15	1.958.817,96	
Ação Legislativa	4.770.000,00	4.770.000,00	67.782,09	3.894.507,80	2,73	875.492,20	695.867,86	2.811.182,04	2,15	1.958.817,96	
Essencial à Justiça	6.000,00	15.010,00	2.342,60	2.342,60	0,00	12.667,40	2.342,60	2.342,60	0,00	12.667,40	
Defesa da Ordem Jurídica	6.000,00	15.010,00	2.342,60	2.342,60	0,00	12.667,40	2.342,60	2.342,60	0,00	12.667,40	
Administração	11.997.570,00	14.930.043,71	2.559.156,79	11.739.954,97	8,22	3.190.088,74	2.754.700,21	10.632.364,56	8,11	4.297.679,15	
Administração Geral	10.761.570,00	14.212.475,40	2.559.156,79	11.739.954,97	8,22	2.472.520,43	2.754.700,21	10.632.364,56	8,11	3.580.110,84	
Administração Financeira	600.000,00	100.000,00	0,00	0,00	0,00	100.000,00	0,00	0,00	0,00	100.000,00	
Formação de Recusos Humanos	15.900,00	15.900,00	0,00	0,00	0,00	15.900,00	0,00	0,00	0,00	15.900,00	
Administração de Receitas	600.000,00	581.568,31	0,00	0,00	0,00	581.568,31	0,00	0,00	0,00	581.568,31	
Comunicação Social	20.100,00	20.100,00	0,00	0,00	0,00	20.100,00	0,00	0,00	0,00	20.100,00	
Segurança Pública	1.119.120,00	1.362.324,65	239.668,05	1.090.947,63	0,76	271.377,02	226.642,98	879.595,79	0,67	482.728,86	
Administração Geral	513.020,00	756.224,65	109.465,25	509.303,90	0,36	246.920,75	101.501,31	363.759,34	0,28	392.465,31	
Normalização e Fiscalização	31.800,00	31.800,00	0,00	0,00	0,00	31.800,00	0,00	0,00	0,00	31.800,00	
Policiamento	569.300,00	569.300,00	130.202,80	581.643,73	0,41	-12.343,73	125.141,67	515.836,45	0,39	53.463,55	
Informação e Inteligência	5.000,00	5.000,00	0,00	0,00	0,00	5.000,00	0,00	0,00	0,00	5.000,00	
Assistência Social	7.423.360,00	9.097.686,60	1.192.312,73	4.870.011,36	3,41	4.227.675,24	1.245.536,33	4.307.267,84	3,29	4.790.418,76	
Administração Geral	3.719.620,00	4.381.766,82	586.980,11	2.536.865,86	1,78	1.844.900,96	671.362,26	2.364.759,13	1,80	2.017.007,69	
Assistência ao Portador de Deficiência	12.000,00	12.000,00	0,00	0,00	0,00	12.000,00	0,00	0,00	0,00	12.000,00	
Assistência à Criança e ao Adolescente	925.360,00	1.008.784,80	190.040,34	618.902,39	0,43	389.882,41	161.184,49	530.838,44	0,41	477.946,36	
Assistência Comunitária	2.730.580,00	3.659.334,98	415.292,28	1.714.243,11	1,20	1.945.091,87	412.989,58	1.411.670,27	1,08	2.247.664,71	
Alimentação e Nutrição	6.300,00	6.300,00	0,00	0,00	0,00	6.300,00	0,00	0,00	0,00	6.300,00	
Fomento ao Trabalho	29.500,00	29.500,00	0,00	0,00	0,00	29.500,00	0,00	0,00	0,00	29.500,00	
Saúde	62.497.250,00	61.625.911,34	8.460.202,21	41.392.818,61	28,99	20.233.092,73	10.061.199,61	37.618.162,76	28,71	24.007.748,58	
Administração Geral	5.389.130,00	7.585.772,25	930.990,40	6.325.198,30	4,43	1.260.573,95	1.070.658,35	5.834.527,50	4,45	1.751.244,75	
Atenção Básica	17.272.450,00	17.247.872,52	2.932.259,74	12.009.191,04	8,41	5.238.681,48	3.427.175,19	11.161.612,51	8,52	6.086.260,01	
Assistência Hospitalar e Ambulatorial	36.194.150,00	33.171.454,57	3.880.660,26	20.908.414,15	14,64	12.263.040,42	4.907.343,22	18.865.821,04	14,40	14.305.633,53	
Suporte Profilático e Terapêutico	717.490,00	732.280,00	82.638,78	427.792,63	0,30	304.487,37	64.618,93	340.726,71	0,26	391.553,29	
Vigilância Sanitária	439.900,00	491.565,00	121.979,45	257.931,25	0,18	233.633,75	119.273,30	137.157,60	0,10	354.407,40	
Vigilância Epidemiológica	2.484.130,00	2.396.967,00	511.673,58	1.464.291,24	1,03	932.675,76	472.130,62	1.278.317,40	0,98	1.118.649,60	
Educação	62.012.251,00	67.605.358,56	12.900.229,13	55.631.982,57	38,97	11.973.375,99	13.405.456,11	54.372.282,73	41,50	13.233.075,83	
Administração Geral	3.166.930,00	5.831.368,93	1.156.888,53	5.467.675,34	3,83	363.693,59	1.359.466,61	5.199.947,76	3,97	631.421,17	
Alimentação e Nutrição	1.700.454,00	2.091.554,00	653.408,36	1.924.676,33	1,35	166.877,67	522.662,90	1.773.104,87	1,35	318.449,13	
Ensino Fundamental	48.128.647,00	47.655.200,36	8.594.805,92	39.692.895,62	27,80	7.962.304,74	9.001.276,26	39.179.596,02	29,90	8.475.604,34	
Ensino Médio	892.300,00	492.300,00	0,00	0,00	0,00	492.300,00	0,00	0,00	0,00	492.300,00	
Ensino Superior	588.590,00	658.677,50	44.278,25	241.157,36	0,17	417.520,14	44.278,25	241.157,36	0,18	417.520,14	



## GOVERNO MUNICIPAL DE IC6

## Relatório Resumido de Execução Orçamentária

## Demonstrativo da Execução das Despesas por Função/Subfunção

## Orçamento Fiscal e da Seguridade Social

Período: Janeiro a Agosto de 2022/Bimestre: Julho e Agosto

RREO - Anexo 2 (LRF, Art. 52, inciso II, alínea "c")

Função/Subfunção	Dotação Inicial	Dotação Atualizada (a)	Despesas Empenhadas			Saldo(c) = (a-b)	Despesas Liquidadas			Saldo(e) = (a-d)	Insc. Restos a Pagar Não Processados (f)
			No Bimestre	Até o Bimestre (b)	% (b / total b)		No Bimestre	Até o Bimestre (d)	% (d / total d)		
Educação Infantil	6.205.580,00	7.535.462,59	1.575.141,16	5.357.880,24	3,75	2.177.582,35	1.762.536,14	5.226.362,70	3,99	2.309.099,89	
Educação de Jovens e Adultos	99.150,00	176.802,43	87.548,50	149.704,93	0,10	27.097,50	106.602,20	133.645,93	0,10	43.156,50	
Educação Básica	1.230.600,00	3.163.992,75	788.158,41	2.797.992,75	1,96	366.000,00	608.633,75	2.618.468,09	2,00	545.524,66	
Cultura	1.976.200,00	495.378,30	56.827,46	312.410,67	0,22	182.967,63	56.827,46	312.410,67	0,24	182.967,63	
Patrimônio Histórico, Artístico e Difusão Cultural	1.742.900,00	262.078,30	40.000,00	194.618,45	0,14	67.459,85	40.000,00	194.618,45	0,15	67.459,85	
Direito da Cidadania	20.000,00	0,00	0,00	0,00	0,00	0,00	0,00	0,00	0,00	0,00	
Direitos Individuais, Coletivos e Difusos	20.000,00	0,00	0,00	0,00	0,00	0,00	0,00	0,00	0,00	0,00	
Urbanismo	10.964.830,00	7.186.887,02	1.772.935,33	5.919.579,31	4,15	1.267.307,71	1.011.041,88	4.072.694,87	3,11	3.114.192,15	
Normalização e Fiscalização	37.300,00	37.300,00	0,00	0,00	0,00	37.300,00	0,00	0,00	0,00	37.300,00	
Infra-Estrutura Urbana	5.556.940,00	1.247.743,00	240.800,31	312.724,14	0,22	935.018,86	39.718,97	111.642,80	0,09	1.136.100,20	
Seviços Urbanos	5.370.590,00	5.901.844,02	1.532.135,02	5.606.855,17	3,93	294.988,85	971.322,91	3.961.052,07	3,02	1.940.791,95	
Habitação	174.700,00	174.700,00	0,00	0,00	0,00	174.700,00	0,00	0,00	0,00	174.700,00	
Administração Geral	6.000,00	6.000,00	0,00	0,00	0,00	6.000,00	0,00	0,00	0,00	6.000,00	
Assistência Comunitária	108.700,00	108.700,00	0,00	0,00	0,00	108.700,00	0,00	0,00	0,00	108.700,00	
Habitação Rural	60.000,00	60.000,00	0,00	0,00	0,00	60.000,00	0,00	0,00	0,00	60.000,00	
Saneamento	9.958.240,00	9.741.965,09	1.503.771,32	5.868.160,93	4,11	3.873.804,16	1.407.869,91	4.882.767,25	3,73	4.859.197,84	
Administração Geral	2.327.900,00	2.327.900,00	284.039,67	1.490.850,62	1,04	837.049,38	321.614,69	1.206.435,30	0,92	1.121.464,70	
Saneamento Básico Urbano	7.630.340,00	7.414.065,09	1.219.731,65	4.377.310,31	3,07	3.036.754,78	1.086.255,22	3.676.331,95	2,81	3.737.733,14	
Gestão Ambiental	554.500,00	554.500,00	0,00	159.000,00	0,11	395.500,00	0,00	132.500,00	0,10	422.000,00	
Preservação e Conservação Ambiental	393.300,00	393.300,00	0,00	159.000,00	0,11	234.300,00	0,00	132.500,00	0,10	260.800,00	
Recuperação de Áreas Degradadas	116.500,00	116.500,00	0,00	0,00	0,00	116.500,00	0,00	0,00	0,00	116.500,00	
Recursos Hídricos	44.700,00	44.700,00	0,00	0,00	0,00	44.700,00	0,00	0,00	0,00	44.700,00	
Agricultura	994.370,00	864.781,51	235.505,17	775.507,27	0,54	89.274,24	289.634,82	774.407,27	0,59	90.374,24	
Defesa Civil	37.000,00	27.000,00	0,00	0,00	0,00	27.000,00	0,00	0,00	0,00	27.000,00	
Abastecimento	717.920,00	570.002,51	233.305,17	569.328,27	0,40	674,24	287.434,82	569.328,27	0,43	674,24	
Extensão Rural	185.120,00	141.479,00	0,00	123.879,00	0,09	17.600,00	0,00	123.879,00	0,09	17.600,00	
Promoção da Produção Agropecuária	54.330,00	126.300,00	2.200,00	82.300,00	0,06	44.000,00	2.200,00	81.200,00	0,06	45.100,00	
Comércio e Serviços	12.600,00	12.600,00	0,00	0,00	0,00	12.600,00	0,00	0,00	0,00	12.600,00	
Turismo	12.600,00	12.600,00	0,00	0,00	0,00	12.600,00	0,00	0,00	0,00	12.600,00	
Energia	4.052.920,00	4.052.920,00	666.351,04	3.273.168,21	2,29	779.751,79	837.170,85	2.902.314,34	2,22	1.150.605,66	
Energia Elétrica	4.052.920,00	4.052.920,00	666.351,04	3.273.168,21	2,29	779.751,79	837.170,85	2.902.314,34	2,22	1.150.605,66	
Transporte	3.432.020,00	3.007.457,03	2.796.717,98	2.951.769,71	2,07	55.687,32	2.803.926,85	2.887.712,15	2,20	119.744,88	
Transporte Rodoviário	3.432.020,00	3.007.457,03	2.796.717,98	2.951.769,71	2,07	55.687,32	2.803.926,85	2.887.712,15	2,20	119.744,88	
Desporto e Lazer	410.300,00	149.407,00	3.280,00	53.787,00	0,04	95.620,00	9.000,00	50.507,00	0,04	98.900,00	
Desporto Comunitário	410.300,00	149.407,00	3.280,00	53.787,00	0,04	95.620,00	9.000,00	50.507,00	0,04	98.900,00	

Em reais


GOVERNO MUNICIPAL DE ICÓ  
 Relatório Resumido de Execução Orçamentária  
**Demonstrativo da Execução das Despesas por Função/Subfunção**  
 Orçamento Fiscal e da Seguridade Social  
 Período: Janeiro a Agosto de 2022/Bimestre: Julho e Agosto


RREO - Anexo 2 (LRF, Art. 52, inciso II, alínea "c")


Função/Subfunção	Dotação Inicial	Dotação Atualizada (a)	Despesas Empenhadas			Saldo(c) = (a-b)	Despesas Liquidadas			Saldo(e) = (a-d)	Insc. Restos a Pagar Não Processados (f)
			No Bimestre	Até o Bimestre (b)	% (b / total b)		No Bimestre	Até o Bimestre (d)	% (d / total d)		
Encargos Especiais	9.310.700,00	6.040.000,19	1.304.645,83	4.837.994,26	3,39	1.202.005,93	1.134.105,90	4.390.458,18	3,35	1.649.542,01	
Serviço da Dívida Interna	593.400,00	593.400,00	150.000,00	538.210,33	0,38	55.189,67	97.591,84	376.224,66	0,29	217.175,34	
Outros Encargos Especiais	8.717.300,00	5.446.600,19	1.154.645,83	4.299.783,93	3,01	1.146.816,26	1.036.514,06	4.014.233,52	3,06	1.432.366,67	
Reserva de Contingência	535.000,00	535.000,00	0,00	0,00	0,00	535.000,00	0,00	0,00	0,00	535.000,00	
Reserva de Contingência	535.000,00	535.000,00	0,00	0,00	0,00	535.000,00	0,00	0,00	0,00	535.000,00	
Despesas (Intra-Orçamentárias) (II)	0,00	0,00	0,00	0,00	0,00	0,00	0,00	0,00	0,00	0,00	
<b>Total (III) (I + II)</b>	<b>192.221.931,00</b>	<b>192.221.931,00</b>	<b>33.761.727,73</b>	<b>142.773.942,90</b>	<b>100,00</b>	<b>49.447.988,10</b>	<b>35.941.323,37</b>	<b>131.028.970,05</b>	<b>100,00</b>	<b>61.192.960,95</b>	

Em reais

  
 ANA LAIS PEIXOTO CORREIA NUNES  
 PREFEITA MUNICIPAL

  
 PUBLIMAISS ASSESSORIA E PLANEJAMENTO  
 CONTABIL LTDA  
 Contador - CRC PJ Nº 480

  
 ANA LUIZA RIBEIRO DE SENNA SOARES  
 Controladora Geral do Município

  
 FRANCISCO EDSON FACO BEZERRA  
 Sec. Municipal de Finanças

GOVERNO MUNICIPAL DE ICÓ

Relatório Resumido de Execução Orçamentária

Demonstrativo da Receita Corrente Líquida

Orçamento Fiscal e da Seguridade Social

Período: Janeiro a Agosto de 2022/Bimestre: Julho e Agosto

RREO - Anexo 3 (LRF, Art. 53, inciso I)

Especificação	Evolução da Receita Realizada nos Últimos 12 Meses												Total	Previsão
	Setembro/2021	Outubro/2021	Novembro/2021	Dezembro/2021	Janeiro/2022	Fevereiro/2022	Março/2022	Abril/2022	Maior/2022	Junho/2022	Julho/2022	Agosto/2022	(Últimos 12 Meses)	Atualizada do Exercício
Receitas Correntes (I)	15.634.204,74	15.587.238,71	17.357.861,60	22.707.850,18	21.382.810,48	19.355.659,49	18.614.776,28	20.519.157,71	18.927.310,07	22.236.133,06	21.583.107,09	18.967.256,66	232.873.386,07	190.980.243,80
Impostos, Taxas e Contribuições de Melhoria	462.000,91	923.794,18	976.325,19	1.736.240,12	2.228.984,19	538.223,28	900.383,12	842.951,35	721.286,05	720.687,72	745.519,18	760.187,56	11.556.584,85	5.857.178,80
IPTU	39.584,01	57.478,29	176.781,99	83.663,02	118.577,29	36.370,33	28.803,88	22.019,63	44.307,08	37.473,52	37.329,59	33.887,62	716.276,25	442.378,80
ISS	285.268,71	544.291,23	586.053,34	1.014.080,47	347.667,62	362.247,99	380.064,91	523.346,92	395.828,00	385.771,17	373.835,62	467.856,97	5.666.312,95	3.844.800,00
ITBI	35.105,00	15.079,80	26.465,01	62.945,61	100.204,16	32.115,60	9.734,74	7.462,80	8.444,98	25.191,71	15.323,24	6.425,00	344.497,65	258.300,00
IRRF	49.924,73	251.871,11	131.444,12	506.360,13	1.587.113,70	10.774,50	301.043,56	239.411,72	192.415,30	177.527,36	263.459,35	194.185,43	3.905.531,01	705.000,00
Outros Impostos, Taxas e Contribuições de Melhoria	52.118,46	55.073,75	55.580,73	69.190,89	75.421,42	96.714,86	180.736,03	50.710,28	80.292,69	94.723,96	55.571,38	57.832,54	923.966,99	606.700,00
Contribuições	366.382,15	379.132,85	405.917,66	409.446,08	430.907,96	409.726,06	302.204,95	220.431,15	195.284,88	194.519,15	201.682,07	283.448,12	3.799.083,08	4.599.000,00
Receita Patrimonial	83.323,20	100.015,32	126.251,24	162.179,69	132.145,33	158.997,58	209.863,28	199.393,73	273.812,63	293.995,00	316.314,74	423.778,90	2.480.070,64	279.200,00
Rendimentos de Aplicação Financeira	83.323,20	100.015,32	126.251,24	162.179,69	132.145,33	158.997,58	209.863,28	199.393,73	273.812,63	293.995,00	316.314,74	423.778,90	2.480.070,64	211.400,00
Outras Receitas Patrimoniais	0,00	0,00	0,00	0,00	0,00	0,00	0,00	0,00	0,00	0,00	0,00	0,00	0,00	61.800,00
Receita Agropecuária	0,00	0,00	0,00	0,00	0,00	0,00	0,00	0,00	0,00	0,00	0,00	0,00	0,00	0,00
Receita Industrial	0,00	0,00	0,00	0,00	0,00	0,00	0,00	0,00	0,00	0,00	0,00	0,00	0,00	0,00
Receita de Serviços	593.205,57	532.755,65	650.389,35	703.088,12	562.521,89	582.575,13	615.913,01	520.437,22	607.611,79	576.763,39	760.863,96	663.564,41	7.369.689,49	9.850.875,00
Transferências Correntes	14.078.224,61	13.521.621,96	15.091.373,05	19.370.586,11	18.006.547,86	17.565.115,52	16.525.364,20	18.671.946,04	17.007.564,51	20.250.916,74	19.468.818,73	16.633.510,32	206.191.589,67	169.984.465,00
Cota-Parte do FPM	3.130.206,15	3.488.094,23	4.530.080,94	4.702.103,38	4.684.601,92	6.539.309,28	3.964.394,62	4.699.211,40	5.227.403,75	4.891.233,77	6.583.292,89	4.783.118,53	57.223.050,86	50.280.000,00
Cota-Parte do ICMS	707.404,58	707.903,27	789.353,35	781.967,57	819.662,81	553.194,56	1.079.967,14	836.338,95	909.276,26	842.396,66	897.380,19	886.952,01	9.811.797,35	7.305.000,00
Cota-Parte do IPVA	52.577,96	41.102,55	37.683,28	113.511,19	517.821,21	552.009,53	372.186,00	343.263,10	333.642,60	297.173,57	105.539,51	58.220,98	2.824.731,48	3.000.000,00
Cota-Parte do ITR	1.558,09	3.335,69	201,97	177,00	145,96	248,36	219,72	91,63	192,61	221,73	212,22	337,49	6.942,47	8.614,00
Transferências da LC 87/1996	0,00	0,00	0,00	0,00	0,00	0,00	0,00	0,00	0,00	0,00	0,00	0,00	0,00	21.400,00
Transferências da LC 61/1989	2.983,53	3.071,01	2.941,97	3.007,75	3.108,95	2.779,91	3.149,33	3.202,97	1.702,82	2.402,51	2.476,39	1.972,50	32.799,64	35.000,00
Transferência do FUNDEB	4.877.007,07	4.845.796,97	5.383.375,40	5.974.236,99	8.900.823,66	6.553.975,01	6.600.737,53	7.509.512,99	7.354.683,54	7.244.524,29	6.925.409,65	7.199.697,63	79.369.780,73	54.788.977,00
Outras Transferências Correntes	5.306.487,23	4.432.318,24	4.347.736,14	7.795.582,23	3.080.383,37	3.363.598,87	4.504.709,86	5.280.325,00	3.180.662,93	6.972.964,21	4.954.507,88	3.703.211,18	56.922.487,14	54.545.474,00
Outras Receitas Correntes	51.068,30	129.918,75	107.625,11	326.310,06	21.703,23	101.021,92	61.047,72	63.998,22	121.748,21	199.251,06	89.908,41	202.767,35	1.476.368,34	415.525,00
Deduções (II)	778.946,00	848.701,27	1.072.052,23	1.120.153,30	1.205.068,11	1.529.508,26	1.083.983,30	1.176.421,55	1.294.443,57	1.206.685,59	1.040.093,93	1.146.120,24	13.502.177,35	11.385.002,80
Contribuição Servidor para o Plano de Previdência	0,00	0,00	0,00	0,00	0,00	0,00	0,00	0,00	0,00	0,00	0,00	0,00	0,00	0,00
Compensações Financ. entre Regimes Previdência	0,00	0,00	0,00	0,00	0,00	0,00	0,00	0,00	0,00	0,00	0,00	0,00	0,00	0,00
Rendimentos de Aplicações de Rec. Previdenciários	0,00	0,00	0,00	0,00	0,00	0,00	0,00	0,00	0,00	0,00	0,00	0,00	0,00	0,00
Dedução da Receita para Formação do FUNDEB	778.946,00	848.701,27	1.072.052,23	1.120.153,30	1.205.068,11	1.529.508,26	1.083.983,30	1.176.421,55	1.294.443,57	1.206.685,59	1.040.093,93	1.146.120,24	13.502.177,35	11.385.002,80
Receita Corrente Líquida (III) = (I - II)	14.855.258,74	14.738.537,44	16.285.829,37	20.987.696,88	20.177.742,37	17.826.151,23	17.530.792,98	19.342.736,16	17.632.866,50	21.029.447,47	20.543.013,16	17.821.136,42	219.371.208,72	179.595.241,00
(-) Emendas individuais (art. 166-A, § 1º, da CF) (IV)	0,00	0,00	0,00	600.000,00	0,00	0,00	0,00	0,00	0,00	1.183.399,00	1.057.517,00	300.000,00	3.140.916,00	0,00
RCL Ajustada para Limites Endividamento (V)=(III-IV)	14.855.258,74	14.738.537,44	16.285.829,37	20.987.696,88	20.177.742,37	17.826.151,23	17.530.792,98	19.342.736,16	17.632.866,50	19.846.048,47	19.485.496,16	17.521.136,42	216.230.292,72	179.595.241,00
(-) Emendas de bancada (art. 166, § 16, da CF) (VI)	0,00	0,00	2.000.000,00	0,00	0,00	0,00	0,00	0,00	0,00	1.972.272,00	0,00	0,00	3.972.272,00	0,00
RCL Ajustada para Limites Desp. Pessoal (VII)=(V-VI)	14.855.258,74	14.738.537,44	14.285.829,37	20.987.696,88	20.177.742,37	17.826.151,23	17.530.792,98	19.342.736,16	17.632.866,50	17.873.776,47	19.485.496,16	17.521.136,42	212.258.020,72	179.595.241,00

GOVERNO MUNICIPAL DE ICÓ  
Relatório Resumido de Execução Orçamentária  
**Demonstrativo da Receita Corrente Líquida**  
Orçamento Fiscal e da Seguridade Social  
Período: Janeiro a Agosto de 2022/Bimestre: Julho e Agosto


RREO - Anexo 3 (LRF, Art. 53, inciso I)

Em reais




---

ANA LAÍS PEIXOTO CORREIA NUNES  
PREFEITA MUNICIPAL



---

PUBLIMAISS ASSESSORIA E PLANEJAMENTO  
CONTÁBIL LTDA  
Contador - CRO/PJ Nº 480



---

ANA LUIZA RIBEIRO DE SENNA SOARES  
Controladora Geral do Município



---

FRANCISCO EDSON FAÇO BEZERRA  
Sec. Municipal de Finanças

## GOVERNO MUNICIPAL DE ICÓ

Relatório Resumido de Execução Orçamentária

**Demonstrativo das Receitas e Despesas Previdenciárias do Regime Próprio de Previdência dos Servidores**

Orçamento Fiscal e da Seguridade Social

Período: Janeiro a Agosto / Bimestre: Julho a Agosto de 2022

RREO - Anexo 4 (LRF, Art. 53, inciso II)

Em Reais

## PLANO PREVIDENCIÁRIO

RECEITAS PREVIDENCIÁRIAS - RPPS (FUNDO EM CAPITALIZAÇÃO)	PREVISÃO ATUALIZADA (a)	RECEITAS REALIZADAS Até o Bimestre (b)
RECEITAS CORRENTES (I)	0,00	0,00
Receitas de Contribuições dos Segurados	0,00	0,00
Ativo	0,00	0,00
Inativo	0,00	0,00
Pensionista	0,00	0,00
Receitas de Contribuições Patronais	0,00	0,00
Ativo	0,00	0,00
Inativo		
Pensionista		
Receita Patrimonial	0,00	0,00
Receitas Imobiliárias	0,00	0,00
Receitas de Valores Mobiliários	0,00	0,00
Outras Receitas Patrimoniais	0,00	0,00
Receitas de Serviços	0,00	0,00
Outras Receitas Correntes	0,00	0,00
Compensação Previdenciária do RGPS para o RPPS	0,00	0,00
Aportes Periódicos para Amortização de Déficit Atuarial do RPPS (II)	0,00	0,00
Demais Receitas Correntes	0,00	0,00
RECEITAS DE CAPITAL (III)	0,00	0,00
Alienação de Bens, Direitos e Ativos	0,00	0,00
Amortização de Empréstimos	0,00	0,00
Outras Receitas de Capital	0,00	0,00
<b>TOTAL DAS RECEITAS DO FUNDO EM CAPITALIZAÇÃO - (IV) = (I + III - II)</b>	<b>0,00</b>	<b>0,00</b>

## GOVERNO MUNICIPAL DE ICÓ

## Relatório Resumido de Execução Orçamentária

## Demonstrativo das Receitas e Despesas Previdenciárias do Regime Próprio de Previdência dos Servidores

## Orçamento Fiscal e da Seguridade Social

Período: Janeiro a Agosto / Bimestre: Julho a Agosto de 2022

RREO - Anexo 4 (LRF, Art. 53, inciso II)

Em Reais

DESPESAS PREVIDENCIÁRIAS - RPPS (FUNDO EM CAPITALIZAÇÃO)	DOTAÇÃO ATUALIZADA (c)	DESPESAS EMPENHADAS Até o Bimestre (d)	DESPESAS LIQUIDADAS Até o Bimestre (e)	DESPESAS PAGAS Até o Bimestre (f)	INSCRITAS EM RESTOS A PAGAR NÃO PROCESSADOS No Exercício (g)
Benefícios	0,00	0,00	0,00	0,00	0,00
Aposentadorias	0,00	0,00	0,00	0,00	0,00
Pensões por Morte	0,00	0,00	0,00	0,00	0,00
Outras Despesas Previdenciárias	0,00	0,00	0,00	0,00	0,00
Compensação Previdenciária entre Regimes	0,00	0,00	0,00	0,00	0,00
Demais Despesas Previdenciárias	0,00	0,00	0,00	0,00	0,00
<b>TOTAL DAS DESPESAS DO FUNDO EM CAPITALIZAÇÃO (V)</b>	<b>0,00</b>	<b>0,00</b>	<b>0,00</b>	<b>0,00</b>	<b>0,00</b>
<b>RESULTADO PREVIDENCIÁRIO - FUNDO EM CAPITALIZAÇÃO (VI) = (IV - V)2</b>	<b>0,00</b>	<b>0,00</b>	<b>0,00</b>	<b>0,00</b>	<b>0,00</b>
<b>RECURSOS RPPS ARRECADADOS EM EXERCÍCIOS ANTERIORES</b>	<b>PREVISÃO ORÇAMENTÁRIA</b>				
Valor					
<b>RESERVA ORÇAMENTÁRIA DO RPPS</b>	<b>PREVISÃO ORÇAMENTÁRIA</b>				
Valor					
<b>APORTES DE RECURSOS PARA O FUNDO EM CAPITALIZAÇÃO DO RPPS</b>	<b>APORTES REALIZADOS</b>				
Plano de Amortização - Contribuição Patronal Suplementar					
Plano de Amortização - Aporte Periódico de Valores Predefinidos					
Outros Aportes para o RPPS					
Recursos para Cobertura de Déficit Financeiro					
<b>BENS E DIREITOS DO RPPS (FUNDO EM CAPITALIZAÇÃO)</b>	<b>SALDO ATUAL</b>				
Caixa e Equivalentes de Caixa	0,00				
Investimentos e Aplicações					
Outros Bens e Direitos					

GOVERNO MUNICIPAL DE ICÓ

Relatório Resumido de Execução Orçamentária


**Demonstrativo das Receitas e Despesas Previdenciárias do Regime Próprio de Previdência dos Servidores**

Orçamento Fiscal e da Seguridade Social

Período: Janeiro a Agosto / Bimestre: Julho a Agosto de 2022

RREO - Anexo 4 (LRF, Art. 53, inciso II)


Em Reais



ANA LAÍS PEIXOTO CORREIA NUNES  
PREFEITA MUNICIPAL



PUBLIMAISS ASSESSORIA E PLANEJAMENTO  
CONTABIL LTDA  
Contador - CRC PJ Nº 480



ANA LUIZA RIBEIRO DE SENNA SOARES  
Controladora Geral do Município



FRANCISCO EDSON FACÓ BEZERRA  
Sec. Municipal de Finanças

GOVERNO MUNICIPAL DE ICÓ  
 Relatório Resumido de Execução Orçamentária  
**Demonstrativo do Resultado Primário e Nominal**  
 Orçamento Fiscal e da Seguridade Social  
 Período: Janeiro a Agosto de 2022/Bimestre: Julho e Agosto

RREO - Anexo 6 (LRF, Art. 53, inciso III)

Em reais

Receitas Primárias	Previsão Atualizada	Até o Bimestre 2022
		Receitas Realizadas (a)
Receitas Correntes (I)	179.595.241,00	151.903.886,29
Impostos, Taxas e Contribuições de Melhoria	5.867.178,80	7.458.224,45
IPTU	442.378,80	358.768,94
ISS	3.844.800,00	3.236.619,20
ITBI	258.300,00	204.902,23
IRRF	705.000,00	2.965.930,92
Outros Impostos, Taxas e Contribuições de Melhoria	616.700,00	692.003,16
Contribuições	4.599.000,00	2.238.204,34
Receitas Previdenciárias	0,00	0,00
Outras Receitas de Contribuições	4.599.000,00	2.238.204,34
Receita Patrimonial	273.200,00	2.008.301,19
Aplicações Financeiras (II)	211.400,00	2.008.301,19
Outras Receitas Patrimoniais	61.800,00	0,00
Transferências Correntes	158.589.462,20	134.447.459,39
Cota-Parte do FPM	40.959.000,00	33.575.739,37
Cota-Parte do ICMS	5.844.000,00	5.460.134,88
Cota-Parte do IPVA	2.400.000,00	2.063.885,37
Cota-Parte do ITR	6.891,20	1.335,85
Transferências da LC 87/1996	17.120,00	0,00
Transferências da LC nº 61/1989	28.000,00	16.636,32
Transferências do FUNDEB	15.234.500,00	25.867.190,61
Outras Transferências Correntes	94.099.951,00	67.462.536,99
Demais Receitas Correntes	10.266.400,00	5.751.696,92
Outras Receitas Financeiras (III)	0,00	0,00
Receitas Correntes Restantes	10.266.400,00	5.751.696,92
Receitas Primárias Correntes (IV) = (I - II - III)	179.383.841,00	149.895.585,10
Receitas de Capital (V)	12.626.690,00	7.433.918,20
Operações de Crédito (VI)	192.600,00	0,00
Amortização de Empréstimos (VII)	0,00	0,00
Alienação de Bens	117.000,00	93.330,00
Receitas de Alienação de Investimentos Temporários (VIII)	0,00	0,00
Receitas de Alienação de Investimentos Permanentes (IX)	0,00	0,00
Outras Alienações de Bens	117.000,00	93.330,00
Transferências de Capital	12.217.090,00	7.340.588,20
Convênios	12.217.090,00	5.640.588,20
Outras Transferências de Capital	0,00	1.700.000,00



GOVERNO MUNICIPAL DE ICÓ  
 Relatório Resumido de Execução Orçamentária  
**Demonstrativo do Resultado Primário e Nominal**  
 Orçamento Fiscal e da Seguridade Social  
 Período: Janeiro a Agosto de 2022/Bimestre: Julho e Agosto

RREO - Anexo 6 (LRF, Art. 53, inciso III)

Em reais

Receitas Primárias	Previsão Atualizada	Até o Bimestre 2022					
		Receitas Realizadas (a)					
Outras Receitas de Capital	100.000,00	0,00					
Outras Receitas de Capital Não Primárias (X)							
Outras Receitas de Capital Primárias	100.000,00	0,00					
Receitas Primárias de Capital (XI) = (V - VI - VII - VIII - IX - X)	12.434.090,00	7.433.918,20					
Receita Primária Total (XII) = (IV + XI)	191.817.931,00	157.329.503,30					
Despesas Primárias	Dotação Atualizada	Despesas Empenhadas	Despesas Liquidadas	Despesas Pagas (a)	Restos a Pagar Processados Pagos (b)	Restos a Pagar Não Processados	
						Liquidados	Pagos (c)
Despesas Primárias							
Despesas Correntes (XIII)	174.007.344,08	133.317.689,77	122.259.756,91	108.171.838,72	17.883.003,83	280.361,81	280.111,81
Pessoal e Encargos Sociais	82.269.870,53	58.136.612,13	57.129.864,69	50.121.682,19	9.913.975,11		
Juros e Encargos da Dívida (XIV)	61.060,00	20.050,05	17.276,53	17.273,51	0,00		
Outras Despesas Correntes	91.676.413,55	75.161.027,59	65.112.615,69	58.032.883,02	7.969.028,72	280.361,81	280.111,81
Despesas Primárias Correntes (XV) = (XIII - XIV)	173.946.284,08	133.297.639,72	122.242.480,38	108.154.565,21	17.883.003,83	280.361,81	280.111,81
Despesas de Capital (XVI)	17.679.586,92	9.456.253,13	8.769.213,14	7.710.498,09	1.140.361,04	385.075,68	160.075,68
Investimentos	14.356.166,94	7.144.818,94	6.743.328,73	5.691.653,76	1.130.016,47	385.075,68	160.075,68
Inversões Financeiras	0,00	0,00	0,00	0,00	0,00		
Concessão de Empréstimo (XVII)							
Aquisição de Título de Capital Já Integralizado (XVIII)							
Aquisição de Título de Crédito (XIX)							
Demais Inversões Financeiras	0,00	0,00	0,00	0,00	0,00		
Amortização da Dívida (XX)	3.323.419,98	2.311.434,19	2.025.884,41	2.018.844,33	10.344,57		
Despesas Primárias de Capital (XXI) = (XVI - XVII - XVIII - XIX - XX)	14.356.166,94	7.144.818,94	6.743.328,73	5.691.653,76	1.130.016,47	385.075,68	160.075,68
Reserva de Contingência (XXII)	535.000,00						
Despesas Primária Total (XXIII) = (XV + XXI + XXII)	188.837.451,02	140.442.458,66	128.985.809,11	113.846.218,97	19.013.020,30	665.437,49	440.187,49
Resultado Primário - Acima da Linha (XXIV) =  XIIa - (XXIIIa + XXIIIb + XXIIIc)							24.030.076,54
<b>Meta Fiscal Para o Resultado Primário</b>						<b>Valor Corrente</b>	
Meta fixada no Anexo de Metas Fiscais da LDO para o exercício de referência						760.092,00	


GOVERNO MUNICIPAL DE ICÓ  
 Relatório Resumido de Execução Orçamentária  
**Demonstrativo do Resultado Primário e Nominal**  
 Orçamento Fiscal e da Seguridade Social  
 Período: Janeiro a Agosto de 2022/Bimestre: Julho e Agosto

RREO - Anexo 6 (LRF, Art. 53, inciso III)		Em reais
<b>Juros Nominais</b>		<b>Valor Incorrido</b>
JUROS E ENCARGOS ATIVOS (XXV)		0,00
JUROS E ENCARGOS PASSIVOS (XXVI)		0,00
RESULTADO NOMINAL - Acima da Linha (XXVII) = XXIV + (XXV - XXVI)		24.030.076,54
<b>Meta Fiscal Para o Resultado Nominal</b>		<b>Valor Corrente</b>
Meta fixada no Anexo de Metas Fiscais da LDO para o exercício de referência		1.835.000,00
<b>CÁLCULO DO RESULTADO NOMINAL</b>	<b>Saldo</b>	
	Em 31/Dez/2021 (a)	Até o Agosto (b)
DÍVIDA CONSOLIDADA (XXVIII)	91.071.067,48	89.840.428,43
DEDUÇÕES (XXIX)	0,00	40.461.232,01
Disponibilidade de Caixa	0,00	40.461.232,01
Disponibilidade de Caixa Bruta	24.329.130,08	48.163.857,07
(-) Restos a Pagar Processados (XXX)	26.125.839,34	7.702.625,06
(-) Depósitos Restituíveis e Valores Vinculados		
Demais Haveres Financeiros	0,00	0,00
DÍVIDA CONSOLIDADA LÍQUIDA (XXXI) = (XXVIII - XXIX)	91.071.067,48	49.379.196,42
RESULTADO NOMINAL - Abaixo da Linha (XXXII) = (XXXIa - XXXIb)		41.691.871,06
<b>Ajuste Metodológico</b>		<b>Até o Bimestre</b>
VARIÇÃO SALDO RPP = (XXXIII) = (XXXa - XXXb)		18.423.214,28
RECEITA DE ALIENAÇÃO DE INVESTIMENTOS PERMANENTES (IX)		93.330,00
PASSIVOS RECONHECIDOS NA DC (XXXIV)		
VARIÇÃO CAMBIAL (XXXV)		
PAGAMENTO DE PRECATÓRIOS INTEGRANTES DA DC (XXXVI)		
AJUSTES RELATORIVOS AO RPPS (XXXVII)		
OUTROS AJUSTES (XXXVIII)		
RESULTADO NOMINAL AJUSTADO - Abaixo da Linha (XXXIX) = (XXXII - XXXIII - IX + XXXIV + XXXV - XXXVI + XXXVII + XXXVIII)		23.175.326,78
RESULTADO PRIMÁRIO - Abaixo da Linha (XL) = XXXIX - (XXV - XXVI)		23.175.326,78
<b>Informações Adicionais</b>		<b>Previsão Orçamentária</b>
Saldo de Exercícios Anteriores		
Recursos Arrecadados em Exercícios Anteriores - RPPS		
Superávit Financeiro Utilizado para Abertura e Reabertura de Créditos Adicionais		

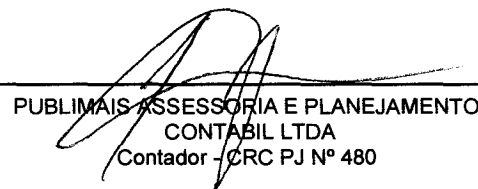
GOVERNO MUNICIPAL DE ICÓ  
Relatório Resumido de Execução Orçamentária  
**Demonstrativo do Resultado Primário e Nominal**  
Orçamento Fiscal e da Seguridade Social  
Período: Janeiro a Agosto de 2022/Bimestre: Julho e Agosto

RREO - Anexo 6 (LRF, Art. 53, inciso III)


Em reais



ANA LAÍS PEIXOTO CORREIA NUNES  
PREFEITA MUNICIPAL



PUBLIMAISS ASSESSORIA E PLANEJAMENTO  
CONTABIL LTDA  
Contador - CRC PJ Nº 480



ANA LUIZA RIBEIRO DE SENNA SOARES  
Controladora Geral do Município



FRANCISCO EDSON FACÓ BEZERRA  
Sec. Municipal de Finanças

## GOVERNO MUNICIPAL DE ICÓ

## Relatório Resumido de Execução Orçamentária

## Restos a Pagar por Poder e Órgão

## Orçamento Fiscal e da Seguridade Social

Período: Janeiro a Agosto de 2022/Bimestre: Julho e Agosto

RREO - Anexo 7 (LRF, Art. 53, inciso V)


PODER/ÓRGÃO	RESTOS A PAGAR PROCESSADOS E NÃO PROCESSADOS LIQUIDADOS EM EXERCÍCIOS ANTERIORES					RESTOS A PAGAR NÃO PROCESSADOS						Saldo l = (e + k)
	INSCRITOS		Pagos (c)	Cancelados (d)	Saldo e = (a+b) - (c+d)	INSCRITOS		Liquidados (h)	Pagos (i)	Cancelados (j)	Saldo k = (f+g) - (i+j)	
	Em Exercícios Anteriores (a)	Em 31 de Dezembro de 2021 (b)				Em Exercícios Anteriores (f)	Em 31 de Dezembro de 2021 (g)					
RESTOS A PAGAR (EXCETO INTRA-ORÇAMENTÁRIOS) (l)	6.546.231,22	19.867.632,39	19.023.364,87	330.447,51	7.060.051,23	3.267.478,69	1.010.902,70	665.437,49	440.187,49	28.000,00	3.810.193,90	10.870.245,13
PODER EXECUTIVO	6.536.788,56	19.867.632,39	19.023.364,87	330.447,51	7.050.608,57	3.196.441,02	1.008.968,95	664.093,74	438.843,74	28.000,00	3.738.566,23	10.789.174,80
GABINETE DO PREFEITO	81.068,18	109.112,16	136.152,22	0,00	54.028,12	68.697,80	7.202,80	2.168,00	2.168,00	28.000,00	45.732,60	99.760,72
SECRETARIA DE ADMINISTRACAO E FINANÇAS	80.384,63	275.091,94	291.936,94	0,00	63.539,63	103.456,00	42.507,00	32.815,00	32.815,00	0,00	113.148,00	176.687,63
SECRETARIA DE DESENV ECONOMIC , CULTURAL E TURISTICO	420.210,31	63.819,42	60.725,50	0,00	423.304,23	20.557,20	62.132,00	62.132,00	62.132,00	0,00	20.557,20	443.861,43
FUNDO DE PRESERVACAO CULTURAL DE ICO	0,00	0,00	0,00	0,00	0,00	0,00	0,00	0,00	0,00	0,00	0,00	0,00
SECRETARIA MUNICIPAL DE AGRICULTURA E RECURSOS HIDRICOS	15.573,44	75.589,19	72.759,19	0,00	18.403,44	135.363,40	2.432,80	866,00	866,00	0,00	136.930,20	155.333,64
PROCURADORIA GERAL DO MUNICIPIO	2.122,77	14.418,90	14.418,90	0,00	2.122,77	13.299,00	0,00	0,00	0,00	0,00	13.299,00	15.421,77
CONTROLADORIA GERAL DO MUNICIPIO	27.530,20	21.466,69	46.160,49	0,00	2.836,40	12.595,20	9.786,00	0,00	0,00	0,00	22.381,20	25.217,60
SECRETARIA DO ESPORTE E JUVENTUDE	6.060,00	13.055,95	15.217,40	0,00	3.898,55	27.450,00	12.940,60	0,00	0,00	0,00	40.390,60	44.289,15
CENTRO DE OPERAÇÕES DE TRANSITO	16.741,25	49.210,06	28.202,55	0,00	37.748,76	146.367,36	0,00	0,00	0,00	0,00	146.367,36	184.116,12
SECRETARIA MUNICIPAL DE SEGURANCA PUBLICA E CIDADANIA	22.300,75	18.386,19	23.778,66	0,00	16.908,28	31.173,20	20.274,48	403,00	403,00	0,00	51.044,68	67.952,96
SECRETARIA DA EDUCACÃO BASICA	1.226.506,94	10.391.701,26	9.850.277,79	0,00	1.767.930,41	230.613,31	3.750,00	1.500,00	1.500,00	0,00	232.863,31	2.000.793,72
SECRETARIA DA SAUDE	1.552.298,44	5.619.596,06	5.541.583,54	0,00	1.630.310,96	612.720,10	731.898,68	451.342,68	226.342,68	0,00	1.118.276,10	2.748.587,06
SECRETARIA DA ASSISTENCIAL SOCIAL	259.020,48	1.052.753,82	1.161.690,70	0,00	150.083,60	489.360,00	24.816,00	31.695,00	31.445,00	0,00	482.731,00	632.814,60
SERVICO AUTONOMO DE AGUA E ESGOTO	2.108.398,23	1.136.771,16	623.196,57	330.447,51	2.291.525,31	140.742,36	82.011,99	71.955,46	71.955,46	0,00	150.798,89	2.442.324,20
SECRETARIA MUNICIPAL DA INFRAESTRUTURA E DESENVOLVIMENTO URBANO	678.724,61	958.953,95	1.103.315,44	0,00	534.363,12	1.008.516,15	9.216,60	9.216,60	9.216,60	0,00	1.008.516,15	1.542.879,27
SUPERINTENDENCIA MUNICIPAL DE DEFESA DO MEIO AMBIENTE - SUDEMA	39.848,33	67.705,64	53.948,98	0,00	53.604,99	155.529,94	0,00	0,00	0,00	0,00	155.529,94	209.134,93

GOVERNO MUNICIPAL DE ICÓ  
 Relatório Resumido de Execução Orçamentária  
**Restos a Pagar por Poder e Órgão**  
 Orçamento Fiscal e da Seguridade Social  
 Período: Janeiro a Agosto de 2022/Bimestre: Julho e Agosto

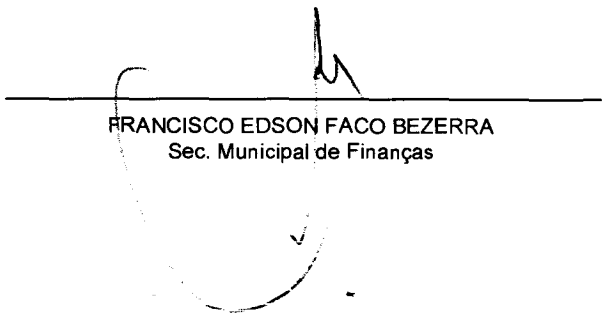
RREO - Anexo 7 (LRF, Art. 53, inciso V)

PODER/ÓRGÃO	RESTOS A PAGAR PROCESSADOS E NÃO PROCESSADOS LIQUIDADOS EM EXERCÍCIOS ANTERIORES					RESTOS A PAGAR NÃO PROCESSADOS						Saldo l = (e + k)
	INSCRITOS		Pagos (c)	Cancelados (d)	Saldo e = (a+b) - (c+d)	INSCRITOS		Liquidados (h)	Pagos (i)	Cancelados (j)	Saldo k = (f+g) - (i+j)	
	Em Exercícios Anteriores (a)	Em 31 de Dezembro de 2021 (b)				Em Exercícios Anteriores (f)	Em 31 de Dezembro de 2021 (g)					
PODER LEGISLATIVO	9.442,66	0,00	0,00	0,00	9.442,66	71.037,67	1.933,75	1.343,75	1.343,75	0,00	71.627,67	81.070,33
RESTOS A PAGAR (INTRA-ORÇAMENTÁRIOS) (II)	0,00	0,00	0,00	0,00	0,00	0,00	0,00	0,00	0,00	0,00	0,00	0,00
TOTAL (III) = (I + II)	6.546.231,22	19.867.632,39	19.023.364,87	330.447,51	7.060.051,23	3.267.478,69	1.010.902,70	665.437,49	440.187,49	28.000,00	3.810.193,90	10.870.245,13

  
 ANA LAÍS PEIXOTO CORREIA NUNES  
 PREFEITA MUNICIPAL

  
 PUBLIMAS ASSESSORIA E PLANEJAMENTO  
 CONTABIL LTDA  
 Contador - CRC PJ Nº 480

  
 ANA LUIZA RIBEIRO DE SENNA SOARES  
 Controladora Geral do Município

  
 FRANCISCO EDSON FAÇO BEZERRA  
 Sec. Municipal de Finanças

## GOVERNO MUNICIPAL DE ICÓ

## Relatório Resumido de Execução Orçamentária

## DEMONSTRATIVO DAS RECEITAS E DESPESAS COM MANUTENÇÃO E DESENVOLVIMENTO DO ENSINO - MDE

## Orçamento Fiscal e da Seguridade Social

Período: Janeiro a Agosto de 2022/Bimestre: Julho e Agosto

RREO - ANEXO 8 (LDB, art. 72)

R\$ 1,00

## RECEITA RESULTANTE DE IMPOSTOS (Arts. 212 e 212-A da Constituição Federal)

RECEITA RESULTANTE DE IMPOSTOS	PREVISÃO ATUALIZADA (a)	RECEITAS REALIZADAS Até o Bimestre (b)
1- RECEITA DE IMPOSTOS	5.250.478,80	6.766.221,29
1.1- Receita Resultante do Imposto sobre a Propriedade Predial e Territorial Urbana – IPTU	442.378,80	358.768,94
1.2- Receita Resultante do Imposto sobre Transmissão Inter Vivos – ITBI	258.300,00	204.902,23
1.3- Receita Resultante do Imposto sobre Serviços de Qualquer Natureza – ISS	3.844.800,00	3.236.619,20
1.4- Receita Resultante do Imposto de Renda Retido na Fonte – IRRF	705.000,00	2.965.930,92
2- RECEITA DE TRANSFERÊNCIAS CONSTITUCIONAIS E LEGAIS	60.650.014,00	50.800.056,34
2.1- Cota-Parte FPM	50.280.000,00	41.372.566,16
2.1.1- Parcela referente à CF, art. 159, I, alínea b	46.605.000,00	38.984.134,97
2.1.2- Parcela referente à CF, art. 159, I, alíneas d e e	3.675.000,00	2.388.431,19
2.2- Cota-Parte ICMS	7.305.000,00	6.825.168,58
2.3- Cota-Parte IPI-Exportação	35.000,00	20.795,38
2.4- Cota-Parte ITR	8.614,00	1.669,72
2.5- Cota-Parte IPVA	3.000.000,00	2.579.856,50
2.6- Cota-Parte IOF-Ouro	0,00	0,00
2.7- Compensações Financeiras Provenientes de Impostos e Transferências Constitucionais	21.400,00	0,00
3- TOTAL DA RECEITA RESULTANTE DE IMPOSTOS (1 + 2)	65.900.492,80	57.566.277,63
4- TOTAL DESTINADO AO FUNDEB - 20% DE ((2.1.1) + (2.2) + (2.3) + (2.4) + (2.5))	11.390.722,80	9.682.325,03
5- VALOR MÍNIMO A SER APLICADO ALÉM DO VALOR DESTINADO AO FUNDEB - 5% DE ((2.1.1) + (2.2) + (2.3) + (2.4) + (2.5)) + 25% DE ((1.1) + (1.2) + (1.3) + (1.4) + (2.1.2) + (2.6) + (2.7))	5.084.400,40	4.709.244,38

## FUNDEB

RECEITAS RECEBIDAS DO FUNDEB NO EXERCÍCIO	PREVISÃO ATUALIZADA (a)	RECEITAS REALIZADAS Até o Bimestre (b)
3- RECEITAS RECEBIDAS DO FUNDEB	54.912.977,00	59.025.176,76
6.1- FUNDEB - Impostos e Transferências de Impostos	39.678.477,00	33.157.986,15
6.1.1- Principal	39.554.477,00	32.422.173,69
6.1.2- Rendimentos de Aplicação Financeira	124.000,00	735.812,46
6.2- FUNDEB - Complementação da União - VAAF	12.013.500,00	13.248.028,54
6.2.1- Principal	12.013.500,00	13.248.028,54
6.2.2- Rendimentos de Aplicação Financeira	0,00	0,00
6.3- FUNDEB - Complementação da União - VAAT	3.221.000,00	12.619.162,07
6.3.1- Principal	3.221.000,00	12.619.162,07
6.3.2- Rendimentos de Aplicação Financeira	0,00	0,00
7- RESULTADO LÍQUIDO DAS TRANSFERÊNCIAS DO FUNDEB (6.1.1 – 4)1	28.163.754,20	22.739.848,66

RECURSOS RECEBIDOS EM EXERCÍCIOS ANTERIORES E NÃO UTILIZADOS (SUPERÁVIT)

VALOR

## GOVERNO MUNICIPAL DE ICÓ

## Relatório Resumido de Execução Orçamentária

## DEMONSTRATIVO DAS RECEITAS E DESPESAS COM MANUTENÇÃO E DESENVOLVIMENTO DO ENSINO - MDE

## Orçamento Fiscal e da Seguridade Social

Período: Janeiro a Agosto de 2022/Bimestre: Julho e Agosto

		R\$ 1,00
8- TOTAL DOS RECURSOS DE SUPERÁVIT		0,00
8.1- SUPERÁVIT DO EXERCÍCIO IMEDIATAMENTE ANTERIOR		0,00
8.2- SUPERÁVIT RESIDUAL DE OUTROS EXERCÍCIOS		0,00
9- TOTAL DOS RECURSOS DO FUNDEB DISPONÍVEIS PARA UTILIZAÇÃO (6 +8)		

DESPESAS COM RECURSOS DO FUNDEB (Por Área de Atuação)6	DOTAÇÃO ATUALIZADA (c)	DESPESAS EMPENHADAS Até o Bimestre (d)	DESPESAS LIQUIDADAS Até o Bimestre (e)	DESPESAS PAGAS Até o Bimestre (f)	INSCRITAS EM RESTOS A PAGAR NÃO PROCESSADOS (g)
10- PROFISSIONAIS DA EDUCAÇÃO BÁSICA	44.310.189,28	35.549.593,93	35.549.593,93	30.863.407,89	0,00
10.1- Educação Infantil	6.014.376,91	4.870.719,89	4.870.719,89	4.002.919,59	0,00
10.1.1- Creche	0,00	0,00	0,00	0,00	0,00
10.1.2- Pré-escola	6.014.376,91	4.870.719,89	4.870.719,89	4.002.919,59	0,00
10.2- Ensino Fundamental	38.295.812,37	30.678.874,04	30.678.874,04	26.860.488,30	0,00
11- OUTRAS DESPESAS	11.402.876,10	9.650.886,86	8.990.010,72	8.195.726,57	0,00
11.1- Educação Infantil	1.521.085,68	487.160,35	355.642,81	230.003,83	0,00
11.1.1- Creche	0,00	0,00	0,00	0,00	0,00
11.1.2- Pré-escola	1.521.085,68	487.160,35	355.642,81	230.003,83	0,00
11.2- Ensino Fundamental	9.881.790,42	9.163.726,51	8.634.367,91	7.965.722,74	0,00
12- TOTAL DAS DESPESAS COM RECURSOS DO FUNDEB (10 + 11)	55.713.065,38	45.200.480,79	44.539.604,65	39.059.134,46	0,00

## INDICADORES DO FUNDEB

DESPESAS CUSTEADAS COM RECEITAS DO FUNDEB RECEBIDAS NO EXERCÍCIO	DESPESAS EMPENHADAS Até o Bimestre (d)	DESPESAS LIQUIDADAS Até o Bimestre (e)	DESPESAS PAGAS Até o Bimestre (f)	INSCRITAS EM RESTOS A PAGAR NÃO PROCESSADOS (g)	INSCRITAS EM RESTOS A PAGAR NÃO PROCESSADOS (SEM DISPONIBILIDADE DE CAIXA) (h)
13- Total das Despesas do FUNDEB com Profissionais da Educação Básica	35.549.593,93	35.549.593,93	30.863.407,89	0,00	
14- Total das Despesas custeadas com FUNDEB - Impostos e Transferências de Impostos	28.181.476,76	27.677.820,23	24.362.118,82	0,00	
15- Total das Despesas custeadas com FUNDEB - Complementação da União - VAAF	8.011.880,19	8.011.880,19	7.081.426,18	0,00	
16- Total das Despesas custeadas com FUNDEB - Complementação da União - VAAT	9.007.123,84	8.849.904,23	7.615.589,46	0,00	
17- Total das Despesas custeadas com FUNDEB - Comp. União - VAAT Educação Infantil	4.908.101,06	4.858.740,12	3.884.956,82	0,00	
18- Total das Despesas custeadas com FUNDEB - Comp. União - VAAT Despesa de Capital	2.466.539,68	2.466.539,68	2.466.539,68	0,00	

INDICADORES - Art. 212-A, inciso XI e § 3º - Constituição Federal 2	VALOR EXIGIDO (i)	VALOR APLICADO (j)	VALOR CONSIDERADO APÓS DEDUÇÕES (k)	% APLICADO (l)
19- Mínimo de 70% do FUNDEB na Remuneração dos Profissionais da Educação Básica	41.317.623,73	35.549.593,93	35.549.593,93	60,23
20 - Percentual de 50% da Complementação da União ao FUNDEB (VAAT) na Educação Infantil	6.309.581,04	4.858.740,12	4.858.740,12	38,50
21- Mínimo de 15% da Complementação da União ao FUNDEB - VAAT em Despesas de Capital	1.892.874,31	2.466.539,68	2.466.539,68	19,55

INDICADOR - Art. 25, § 3º - Lei nº 14.113, de 2020 - (Máximo de 10% de Superávit) 3	VALOR MÁXIMO PERMITIDO (m)	VALOR NÃO APLICADO (n)	VALOR NÃO APLICADO APÓS AJUSTE (o)	% NÃO APLICADO (p)
22- Total da Receita Recebida e não Aplicada no Exercício	5.902.517,68	14.485.572,11	14.485.572,11	24,54

## GOVERNO MUNICIPAL DE IC6

## Relatório Resumido de Execução Orçamentária

## DEMONSTRATIVO DAS RECEITAS E DESPESAS COM MANUTENÇÃO E DESENVOLVIMENTO DO ENSINO - MDE

## Orçamento Fiscal e da Seguridade Social

Período: Janeiro a Agosto de 2022/Bimestre: Julho e Agosto

RREO - ANEXO 8 (LDB, art. 72)

R\$ 1,00

INDICADOR - Art.25, § 3º - Lei nº 14.113, de 2020 - (Aplicação do Superávit de Exercício Anterior) 3	VALOR DE SUPERÁVIT PERMITIDO NO EXERCÍCIO ANTERIOR (q)	VALOR NÃO APLICADO NO EXERCÍCIO ANTERIOR (r)	VALOR DE SUPERÁVIT APLICADO ATÉ O PRIMEIRO QUADRIMESTRE (s)	VALOR APLICADO ATÉ O PRIMEIRO QUADRIMESTRE QUE INTEGRARÁ O LIMITE CONSTITUCIONAL (t)	VALOR APLICADO APÓS O PRIMEIRO QUADRIMESTRE (u)	VALOR NÃO APLICADO (v)
23- Total das Despesas custeadas com Superávit do FUNDEB						
23.1- Total das Despesas custeadas com FUNDEB - Impostos e Transferências de Impostos						
23.2- Total das Despesas custeadas com FUNDEB - Complementação da União (VAAF + VAAT)						

## DESPESAS COM MANUTENÇÃO E DESENVOLVIMENTO DO ENSINO - MDE - CUSTEADAS COM RECEITA DE IMPOSTOS (EXCETO FUNDEB)

DESPESAS COM AÇÕES TÍPICAS DE MDE - RECEITAS DE IMPOSTOS - EXCETO FUNDEB (Por Área de Atuação) 6	DOTAÇÃO ATUALIZADA (c)	DESPESAS EMPENHADAS Até o Bimestre (d)	DESPESAS LIQUIDADAS Até o Bimestre (e)	DESPESAS PAGAS Até o Bimestre (f)	INSCRITAS EM RESTOS A PAGAR NÃO PROCESSADOS (g)
24- EDUCAÇÃO INFANTIL	0,00	0,00	0,00	0,00	0,00
24.1- Creche	0,00	0,00	0,00	0,00	0,00
24.2- Pré-escola	0,00	0,00	0,00	0,00	0,00
25- ENSINO FUNDAMENTAL	4.775.062,31	4.206.369,59	4.007.791,58	3.767.291,38	0,00
26- TOTAL DAS DESPESAS COM AÇÕES TÍPICAS DE MDE (24 + 25)	4.775.062,31	4.206.369,59	4.007.791,58	3.767.291,38	0,00

## APURAÇÃO DAS DESPESAS PARA FINS DE LIMITE MÍNIMO CONSTITUCIONAL

	VALOR
27- TOTAL DAS DESPESAS DE MDE CUSTEADAS COM RECURSOS DE IMPOSTOS (FUNDEB E RECEITA DE IMPOSTOS) = (L14(d ou e) + L26(d ou e) + L23.1(t))	31.685.611,81
28 (-) RESULTADO LÍQUIDO DAS TRANSFERÊNCIAS DO FUNDEB = (L7)	22.739.848,66
29 (-) RESTOS A PAGAR NÃO PROCESSADOS INSCRITOS NO EXERCÍCIO SEM DISPONIBILIDADE FINANCEIRA DE RECURSOS DO FUNDEB IMPOSTOS <sup>4</sup> = (L14h)	
30 (-) RESTOS A PAGAR NÃO PROCESSADOS INSCRITOS NO EXERCÍCIO SEM DISPONIBILIDADE FINANCEIRA DE RECURSOS DE IMPOSTOS 4 e 7	
31 (-) CANCELAMENTO, NO EXERCÍCIO, DE RESTOS A PAGAR INSCRITOS COM DISPONIBILIDADE FINANCEIRA DE RECURSOS DE IMPOSTOS VINCULADOS AO ENSINO = (L34.1(ac) + L34.2(ac))	
32- TOTAL DAS DESPESAS PARA FINS DE LIMITE (27 - (28 + 29 + 30 + 31))	8.945.763,15

## APURAÇÃO DO LIMITE MÍNIMO CONSTITUCIONAL 2 e 5

	VALOR EXIGIDO (x)	VALOR APLICADO (w)	% APLICADO (y)
33- APLICAÇÃO EM MDE SOBRE A RECEITA RESULTANTE DE IMPOSTOS	14.391.569,41	8.945.763,15	15,54

RESTOS A PAGAR INSCRITOS EM EXERCÍCIOS ANTERIORES COM DISPONIBILIDADE FINANCEIRA DE RECURSOS DE IMPOSTOS E DO FUNDEB 8	SALDO INICIAL (z)	RP LIQUIDADOS (aa)	RP PAGOS (ab)	RP CANCELADOS (ac)	SALDO FINAL (ad)
34- RESTOS A PAGAR DE DESPESAS COM MDE	10.328.513,06	0,00	9.795.328,50	0,00	533.184,56
34.1 - Executadas com Recursos de Impostos e Transferências de Impostos	497.719,36	0,00	24.000,00	0,00	473.719,36
34.2 - Executadas com Recursos do FUNDEB - Impostos	1.263.725,88	0,00	1.219.161,98	0,00	44.563,90
34.3 - Executadas com Recursos do FUNDEB - Complementação da União (VAAT + VAAF)	8.567.067,82	0,00	8.552.166,52	0,00	14.901,30



## GOVERNO MUNICIPAL DE ICÓ

Relatório Resumido de Execução Orçamentária

## DEMONSTRATIVO DAS RECEITAS E DESPESAS COM MANUTENÇÃO E DESENVOLVIMENTO DO ENSINO - MDE

Orçamento Fiscal e da Seguridade Social

Período: Janeiro a Agosto de 2022/Bimestre: Julho e Agosto

RREO - ANEXO 8 (LDB, art. 72)

R\$ 1,00

## OUTRAS INFORMAÇÕES PARA CONTROLE

RECEITAS ADICIONAIS PARA FINANCIAMENTO DO ENSINO	PREVISÃO ATUALIZADA (a)	RECEITAS REALIZADAS Até o Bimestre (b)
35- RECEITA DE TRANSFERÊNCIAS DO FNDE (INCLUINDO RENDIMENTOS DE APLICAÇÃO)	3.916.254,00	3.362.717,88
35.1- Salário-Educação	1.474.000,00	1.367.827,06
35.2- PDDE	10.800,00	0,00
35.3- PNAE	1.700.454,00	1.457.803,36
35.4 - PNATE	731.000,00	537.087,46
35.5- Outras Transferências do FNDE	0,00	0,00
36- RECEITA DE TRANSFERÊNCIAS DE CONVÊNIOS	2.394.800,00	1.629.348,63
37- RECEITA DE ROYALTIES DESTINADOS À EDUCAÇÃO	0,00	0,00
38- RECEITA DE OPERAÇÕES DE CRÉDITO VINCULADAS À EDUCAÇÃO	0,00	0,00
39- OUTRAS RECEITAS PARA FINANCIAMENTO DO ENSINO	32.000,00	143.025,78
40- TOTAL DAS RECEITAS ADICIONAIS P/ FINANCIAMENTO DO ENSINO = (35+36+37+38+39)	6.343.054,00	5.135.092,29

OUTRAS DESPESAS COM EDUCAÇÃO (Por Área de Atuação) 6	DOTAÇÃO ATUALIZADA (c)	DESPESAS EMPENHADAS Até o Bimestre (d)	DESPESAS LIQUIDADAS Até o Bimestre (d)	DESPESAS PAGAS Até o Bimestre (d)	INSCRITAS EM RESTOS A PAGAR NÃO PROCESSADOS (g)
41- EDUCAÇÃO INFANTIL	0,00	0,00	0,00	0,00	0,00
41.1- Creche	0,00	0,00	0,00	0,00	0,00
41.2- Pré-escola	0,00	0,00	0,00	0,00	0,00
42- ENSINO FUNDAMENTAL	6.561.286,27	6.209.132,19	5.808.886,50	4.914.758,71	0,00
43- ENSINO MÉDIO	492.300,00	0,00	0,00	0,00	0,00
44- ENSINO SUPERIOR	63.644,60	16.000,00	16.000,00	14.000,00	0,00
45- ENSINO PROFISSIONAL NÃO INTEGRADO AO ENSINO REGULAR	0,00	0,00	0,00	0,00	0,00
46- TOTAL DAS DESPESAS CUSTEADAS COM RECEITAS ADICIONAIS PARA FINANCIAMENTO DO ENSINO (41 + 42 + 43 + 44 + 45)	7.117.230,87	6.225.132,19	5.824.886,50	4.928.758,71	0,00

TOTAL GERAL DAS DESPESAS COM EDUCAÇÃO	DOTAÇÃO ATUALIZADA (c)	DESPESAS EMPENHADAS Até o Bimestre (d)	DESPESAS LIQUIDADAS Até o Bimestre (d)	DESPESAS PAGAS Até o Bimestre (d)	INSCRITAS EM RESTOS A PAGAR NÃO PROCESSADOS (g)
47- TOTAL GERAL DAS DESPESAS COM EDUCAÇÃO (12 + 26 + 46)	67.605.358,56	55.631.982,57	54.372.282,73	47.755.184,55	0,00
47.1- Despesas Correntes	63.596.979,68	52.993.105,16	51.733.405,32	45.116.307,14	0,00
47.1.1- Pessoal Ativo	44.631.842,51	35.710.970,92	35.710.970,92	31.008.809,63	0,00
47.1.2- Pessoal Inativo	0,00	0,00	0,00	0,00	0,00
47.1.3- Transferências às instituições comunitárias, confessionais ou filantrópicas sem fins lucrativos	9.590,00	4.158,00	4.158,00	4.158,00	0,00
47.1.4- Outras Despesas Correntes	18.955.547,17	17.277.976,24	16.018.276,40	14.103.339,51	0,00
47.2- Despesas de Capital	4.008.378,88	2.638.877,41	2.638.877,41	2.638.877,41	0,00
47.2.1- Transferências às instituições comunitárias, confessionais ou filantrópicas sem fins lucrativos	0,00	0,00	0,00	0,00	0,00
47.2.2- Outras Despesas de Capital	4.008.378,88	2.638.877,41	2.638.877,41	2.638.877,41	0,00

CONTROLE DA DISPONIBILIDADE FINANCEIRA E CONCILIAÇÃO BANCÁRIA	FUNDEB (ae)	SALÁRIO EDUCAÇÃO (af)
48- DISPONIBILIDADE FINANCEIRA EM 31 DE DEZEMBRO DE <EXERCÍCIO ANTERIOR>	0,00	0,00

GOVERNO MUNICIPAL DE ICÓ

Relatório Resumido de Execução Orçamentária

**DEMONSTRATIVO DAS RECEITAS E DESPESAS COM MANUTENÇÃO E DESENVOLVIMENTO DO ENSINO - MDE**

Orçamento Fiscal e da Seguridade Social

Período: Janeiro a Agosto de 2022/Bimestre: Julho e Agosto

RREO - ANEXO 8 (LDB, art. 72)


			R\$ 1,00
49- (+) INGRESSO DE RECURSOS ATÉ O BIMESTRE (orçamentário)		0,00	0,00
50- (-) PAGAMENTOS EFETUADOS ATÉ O BIMESTRE (orçamentário e restos a pagar)		0,00	0,00
51- (=) DISPONIBILIDADE FINANCEIRA ATÉ O BIMESTRE		0,00	0,00
52- (+) AJUSTES POSITIVOS ( RETENÇÕES E OUTROS VALORES EXTRAORÇAMENTÁRIOS)		0,00	0,00
53- (-) AJUSTES NEGATIVOS (OUTROS VALORES EXTRAORÇAMENTÁRIOS)		0,00	0,00
54- (=) SALDO FINANCEIRO CONCILIADO (Saldo Bancário)		0,00	0,00




ANA LAÍS PEIXOTO CORREIA NUNES  
PREFEITA MUNICIPAL



PUBLI MAIS ASSESSORIA E PLANEJAMENTO  
CONTABIL LTDA  
Contador - CRC PJ Nº 480



ANA LUIZA RIBEIRO DE SENNA SOARES  
Controladora Geral do Município



FRANCISCO EDSON FACÓ BEZERRA  
Sec. Municipal de Finanças

## GOVERNO MUNICIPAL DE ICÓ

Relatório Resumido de Execução Orçamentária

**DEMONSTRATIVO DAS RECEITAS DE OPERAÇÕES DE CRÉDITO E DESPESAS DE CAPITAL (REGRA DE OURO)**

Orçamento Fiscal e da Seguridade Social

Período: Janeiro a Agosto de 2022/Bimestre: Julho e Agosto


RREO – ANEXO 9 (LRF, art.53, § 1º, inciso I)

Em Reais

RECEITAS	PREVISÃO ATUALIZADA (a)	RECEITAS REALIZADAS (b)	SALDO NÃO REALIZADO (c) = (a - b)
RECEITAS DE OPERAÇÕES DE CRÉDITO (I)	192.600,00	0,00	192.600,00
DESPESAS	DOTAÇÃO ATUALIZADA (d)	DESPESAS EMPENHADAS (e)	SALDO NÃO EXECUTADO (f) = (d - e)
DESPESAS DE CAPITAL	17.679.586,92	9.456.253,13	8.223.333,79
Investimentos	14.356.166,94	7.144.818,94	7.211.348,00
Inversões Financeiras	0,00	0,00	0,00
Amortização da Dívida	3.323.419,98	2.311.434,19	1.011.985,79
(-) Incentivos Fiscais a Contribuinte			
(-) Incentivos Fiscais a Contribuinte por Instituições Financeiras			
DESPESA DE CAPITAL LÍQUIDA (II)	17.679.586,92	9.456.253,13	8.223.333,79
RESULTADO PARA APURAÇÃO DA REGRA DE OURO (III) = (II - I)	17.486.986,92	9.456.253,13	8.030.733,79



ANA LAIS PEIXOTO CORREIA NUNES  
PREFEITA MUNICIPAL



PUBLIMAISSASSESSORIA E PLANEJAMENTO  
CONTABIL LTDA  
Contador - CRC PJ Nº 480



ANA LUIZA RIBEIRO DE SENNA SOARES  
Controladora Geral do Município




FRANCISCO EDSON FACÓ BEZERRA  
Sec. Municipal de Finanças


GOVERNO MUNICIPAL DE ICÓ  
Relatório Resumido da Execução Orçamentária  
Demonstrativo da Projeção do Regime Próprio de Previdência dos Servidores  
Orçamentos da Seguridade Social  
Período: Janeiro a Agosto de 2022/Bimestre: Julho e Agosto

REO - ANEXO X (LRF, art. 53, § 1º, inciso II)


R\$ 1,00




ANA LAÍS PEIXOTO CORREIA NUNES  
PREFEITA MUNICIPAL



PUBLIMAI'S ASSESSORIA E PLANEJAMENTO  
CONTABIL LTDA  
Contador - CRC PJ Nº 480




ANA LUIZA RIBEIRO DE SENNA SOARES  
Controladora Geral do Município




FRANCISCO EDSON FACO BEZERRA  
Sec. Municipal de Finanças


	(a)	(b)	(c) = (a - b)
RECEITAS DE CAPITAL - ALIENAÇÃO DE ATIVOS (I)			
Alienação de Bens Móveis e Semoventes - Principal	117.000,00	0,00	117.000,00



ANA LAIS PEIXOTO CORREIA NUNES  
PREFEITA MUNICIPAL



PUBLIMAISS ASSESSORIA E PLANEJAMENTO  
CONTABIL LTDA  
Contador - CRC PJ Nº 480



ANA LUIZA RIBEIRO DE SENNA SOARES  
Controladora Geral do Município



FRANCISCO EDSON FACÓ BEZERRA  
Sec. Municipal de Finanças

GOVERNO MUNICIPAL DE ICÓ  
 Relatório Resumido de Execução Orçamentária  
 Demonstrativo das Receitas e Despesas com Ações e Serviços Públicos de Saúde  
 Orçamento Fiscal e da Seguridade Social  
 Período: Janeiro a Agosto de 2022/Bimestre: Julho e Agosto

RREO - Anexo 12 (LC 141/2012, art. 35)

R\$ 1,00

RECEITAS RESULTANTES DE IMPOSTOS E TRANSFERÊNCIAS CONSTITUCIONAIS E LEGAIS	PREVISÃO INICIAL	PREVISÃO ATUALIZADA (a)	RECEITAS REALIZADAS	
			Até o Bimestre (b)	% (b/a) x 100
RECEITA DE IMPOSTOS (I)	5.250.478,80	5.250.478,80	6.766.221,29	128,87
Receita Resultante do Imposto Predial e Territorial Urbano - IPTU	442.378,80	442.378,80	358.768,94	81,10
IPTU	209.778,80	209.778,80	1.177,17	0,56
Multas, Juros de Mora, Dívida Ativa e Outros Encargos do IPTU	232.600,00	232.600,00	357.591,77	153,74
Receita Resultante do Imposto sobre Transmissão Inter Vivos - ITBI	256.300,00	258.300,00	204.902,23	79,33
ITBI	252.000,00	252.000,00	204.695,95	81,23
Multas, Juros de Mora, Dívida Ativa e Outros Encargos do ITBI	6.300,00	6.300,00	206,28	3,27
Receita Resultante do Imposto sobre Serviços de Qualquer Natureza - ISS	3.844.800,00	3.844.800,00	3.236.619,20	84,18
ISS	3.833.800,00	3.833.800,00	3.165.193,20	82,56
Multas, Juros de Mora, Dívida Ativa e Outros Encargos do ISS	11.000,00	11.000,00	71.426,00	649,33
Receita Resultante do Imposto sobre a Renda e Proventos de Qualquer Natureza Retido Fonte IRRF	705.000,00	705.000,00	2.965.930,92	420,70
RECEITA DE TRANSFERÊNCIAS CONSTITUCIONAIS E LEGAIS (II)	56.975.014,00	56.975.014,00	48.411.625,15	84,97
Cota-Parte FPM	46.605.000,00	46.605.000,00	38.984.134,97	83,65
Cota-Parte ITR	8.614,00	8.614,00	1.669,72	19,38
Cota-Parte IPVA	3.000.000,00	3.000.000,00	2.579.856,50	86,00
Cota-Parte ICMS	7.305.000,00	7.305.000,00	6.825.168,58	93,43
Cota-Parte IPI-Exportação	35.000,00	35.000,00	20.795,38	59,42
Compensações Financeiras Provenientes de Impostos e Transferências Constitucionais	21.400,00	21.400,00	0,00	0,00
Desoneração ICMS - LC 87/1996	21.400,00	21.400,00	0,00	0,00
Outras	0,00	0,00	0,00	0,00
<b>TOTAL DAS RECEITAS RESULTANTES DE IMPOSTOS E TRANSFERÊNCIAS CONSTITUCIONAIS E LEGAIS - (III) = (I) + (II)</b>	<b>62.225.492,80</b>	<b>62.225.492,80</b>	<b>55.177.846,44</b>	<b>88,67</b>

DESPESAS COM AÇÕES E SERVIÇOS PÚBLICOS DE SAÚDE (ASPS) - POR SUBFUNÇÃO E CATEGORIA ECONÔMICA	DOTAÇÃO INICIAL	DOTAÇÃO ATUALIZADA (c)	DESPESAS EMPENHADAS		DESPESAS LIQUIDADAS		DESPESAS PAGAS		Inscritas em Restos a Pagar Não Processados (g)
			Até o Bimestre (d)	% (d/c) x 100	Até o Bimestre (e)	% (e/c) x 100	Até o Bimestre (f)	% (f/c) x 100	
ATENÇÃO BÁSICA (IV)	2.055.510,00	1.023.800,51	301.069,00	29,41	267.481,00	26,13	240.661,00	23,51	0,00
Despesas Correntes	2.014.510,00	986.567,40	301.069,00	30,52	267.481,00	27,11	240.661,00	24,39	0,00
Despesas de Capital	41.000,00	37.233,11	0,00	0,00	0,00	0,00	0,00	0,00	0,00
ASSISTÊNCIA HOSPITALAR E AMBULATORIAL (V)	5.140.430,00	8.614.588,82	6.109.407,34	70,92	6.082.805,51	70,61	6.078.605,21	70,57	0,00
Despesas Correntes	5.042.630,00	8.416.788,82	6.109.407,34	72,59	6.082.805,51	72,27	6.078.605,21	72,22	0,00
Despesas de Capital	97.800,00	197.800,00	0,00	0,00	0,00	0,00	0,00	0,00	0,00
SUPORTE PROFILÁTICO E TERAPÊUTICO (VI)	535.410,00	462.310,00	272.339,50	58,91	249.666,83	54,00	249.666,83	54,00	0,00
Despesas Correntes	533.310,00	460.210,00	272.339,50	59,18	249.666,83	54,25	249.666,83	54,25	0,00
Despesas de Capital	2.100,00	2.100,00	0,00	0,00	0,00	0,00	0,00	0,00	0,00
VIGILÂNCIA SANITÁRIA (VII)	192.700,00	179.967,50	267,50	0,15	0,00	0,00	0,00	0,00	0,00
Despesas Correntes	138.200,00	126.467,50	267,50	0,21	0,00	0,00	0,00	0,00	0,00
Despesas de Capital	54.500,00	53.500,00	0,00	0,00	0,00	0,00	0,00	0,00	0,00
VIGILÂNCIA EPIDEMIOLÓGICA (VIII)	849.000,00	711.464,82	16.095,30	2,26	16.095,30	2,26	16.095,30	2,26	0,00
Despesas Correntes	848.000,00	710.464,82	16.095,30	2,27	16.095,30	2,27	16.095,30	2,27	0,00
Despesas de Capital	1.000,00	1.000,00	0,00	0,00	0,00	0,00	0,00	0,00	0,00
ALIMENTAÇÃO E NUTRIÇÃO (IX)	0,00	0,00	0,00	0,00	0,00	0,00	0,00	0,00	0,00



GOVERNO MUNICIPAL DE ICÓ  
 Relatório Resumido de Execução Orçamentária  
 Demonstrativo das Receitas e Despesas com Ações e Serviços Públicos de Saúde  
 Orçamento Fiscal e da Seguridade Social  
 Período: Janeiro a Agosto de 2022/Bimestre: Julho e Agosto

RREO - Anexo 12 (LC 141/2012, art. 35)	R\$ 1,00
TOTAL DOS RESTOS A PAGAR CANCELADOS OU PRESCRITOS ATÉ O FINAL DO EXERCÍCIO ATUAL QUE AFETARAM O CUMPRIMENTO DO LIMITE (XXI) (soma dos saldos negativos da coluna "v")	0,00
TOTAL DOS RESTOS A PAGAR CANCELADOS OU PRESCRITOS ATÉ O FINAL DO EXERCÍCIO ANTERIOR QUE AFETARAM O CUMPRIMENTO DO LIMITE (XXII) (valor informado no demonstrativo do exercício anterior)	
TOTAL DOS RESTOS A PAGAR CANCELADOS OU PRESCRITOS NO EXERCÍCIO ATUAL QUE AFETARAM O CUMPRIMENTO DO LIMITE (XXIII) = (XXI - XXII) (Artigo 24 § 1º e 2º da LC 141/2012)	

CONTROLE DE RESTOS A PAGAR CANCELADOS OU PRESCRITOS CONSIDERADOS PARA FINS DE APLICAÇÃO DA DISPONIBILIDADE DE CAIXA CONFORME ARTIGO 24§ 1º e 2º DA LC 141/2012	RESTOS A PAGAR CANCELADOS OU PRESCRITOS				
	Saldo Inicial (w)	Despesas Custeadas no Exercício de Referência			Saldo Final (não aplicado) <sup>1</sup> (aa) = (w - (x ou y))
		Empenhadas (x)	Liquidadas (y)	Pagas (z)	
Restos a pagar cancelados ou prescritos em 2020 a serem compensados (XXIV) (saldo inicial = XXIII)					
Restos a pagar cancelados ou prescritos em 2019 a serem compensados (XXV) (saldo inicial igual ao saldo final do demonstrativo do exercício anterior)					
Restos a pagar cancelados ou prescritos em exercícios anteriores a serem compensados (XXVI) (saldo inicial igual ao saldo final do demonstrativo do exercício)					
<b>TOTAL DE RESTOS A PAGAR CANCELADOS OU PRESCRITOS A COMPENSAR (XXVII)</b>					

RECEITAS ADICIONAIS PARA O FINANCIAMENTO DA SAÚDE NÃO COMPUTADAS NO CÁLCULO DO MÍNIMO	PREVISÃO INICIAL	PREVISÃO ATUALIZADA (a)	RECEITAS REALIZADAS	
			Até o Bimestre (b)	% (b/a) x 100
<b>RECEITAS DE TRANSFERÊNCIAS PARA A SAÚDE (XXVIII)</b>	49.937.320,00	49.937.320,00	26.321.732,14	52,71
Proveniente da União	43.868.450,00	43.868.450,00	19.721.514,14	44,96
Proveniente dos Estados	6.068.870,00	6.068.870,00	6.600.218,00	108,76
Proveniente de outros Municípios	0,00	0,00	0,00	0,00
RECEITA DE OPERAÇÕES DE CRÉDITO INTERNAS E EXTERNAS VINCULADAS A SAÚDE (XXIX)	0,00	0,00	0,00	0,00
OUTRAS RECEITAS (XXX)	10.000,00	10.000,00	421.195,29	4.211,95
<b>TOTAL DE RECEITAS ADICIONAIS PARA FINANCIAMENTO DA SAÚDE (XXXI) = (XXVIII + XXIX + XXX)</b>	49.947.320,00	49.947.320,00	26.742.927,43	53,54

DESPESAS COM AÇÕES E SERVIÇOS PÚBLICOS DE SAÚDE (ASPS) – POR SUBFUNÇÃO E CATEGORIA ECONÔMICA	DOTAÇÃO INICIAL	DOTAÇÃO ATUALIZADA (c)	DESPESAS EMPENHADAS		DESPESAS LIQUIDADAS		DESPESAS PAGAS		Inscritas em Restos a Pagar Não Processados (g)
			Até o Bimestre (d)	% (d/c) x 100	Até o Bimestre (e)	% (e/c) x 100	Até o Bimestre (f)	% (f/c) x 100	
			<b>ATENÇÃO BÁSICA (XXXII)</b>	15.216.940,00	16.224.072,01	11.708.122,04	72,17	10.894.131,51	
Despesas Correntes	14.539.640,00	15.969.005,12	11.650.920,39	72,96	10.855.364,62	67,98	9.613.933,92	60,20	0,00
Despesas de Capital	677.300,00	255.066,89	57.201,65	22,43	38.766,89	15,20	34.602,17	13,57	0,00
<b>ASSISTÊNCIA HOSPITALAR E AMBULATORIAL (XXXIII)</b>	31.053.720,00	34.933.083,39	25.175.224,45	72,07	23.159.233,17	66,30	21.066.414,86	60,31	0,00
Despesas Correntes	29.769.870,00	34.049.233,39	25.050.427,80	73,58	23.076.576,58	67,78	21.066.414,86	61,87	0,00
Despesas de Capital	1.283.850,00	883.850,00	124.796,65	14,12	82.656,59	9,35	0,00	0,00	0,00
<b>SUORTE PROFILÁTICO E TERAPÊUTICO (XXXIV)</b>	182.080,00	269.970,00	155.453,13	57,58	91.059,88	33,73	84.310,88	31,23	0,00
Despesas Correntes	177.880,00	265.770,00	155.453,13	58,49	91.059,88	34,26	84.310,88	31,72	0,00
Despesas de Capital	4.200,00	4.200,00	0,00	0,00	0,00	0,00	0,00	0,00	0,00
<b>VIGILÂNCIA SANITÁRIA (XXXV)</b>	247.200,00	311.597,50	257.663,75	82,69	137.157,60	44,02	133.165,00	42,74	0,00
Despesas Correntes	138.200,00	149.932,50	124.498,75	83,04	3.992,60	2,66	0,00	0,00	0,00
Despesas de Capital	109.000,00	161.665,00	133.165,00	82,37	133.165,00	82,37	133.165,00	82,37	0,00
<b>VIGILÂNCIA EPIDEMIOLÓGICA (XXXVI)</b>	1.635.130,00	1.685.502,18	1.448.195,94	85,92	1.262.222,10	74,89	1.039.628,98	61,68	0,00
Despesas Correntes	1.633.130,00	1.683.502,18	1.448.195,94	86,02	1.262.222,10	74,98	1.039.628,98	61,75	0,00



GOVERNO MUNICIPAL DE ICÓ

Relatório Resumido de Execução Orçamentária

Demonstrativo das Receitas e Despesas com Ações e Serviços Públicos de Saúde

Orçamento Fiscal e da Seguridade Social

Período: Janeiro a Agosto de 2022/Bimestre: Julho e Agosto

RREO - Anexo 12 (LC 141/2012, art. 35)

R\$ 1,00


Despesas de Capital	2.000,00	2.000,00	0,00	0,00	0,00	0,00	0,00	0,00	0,00	0,00
ALIMENTAÇÃO E NUTRIÇÃO (XXXVII)	0,00	0,00	0,00	0,00	0,00	0,00	0,00	0,00	0,00	0,00
Despesas Correntes	0,00	0,00	0,00	0,00	0,00	0,00	0,00	0,00	0,00	0,00
Despesas de Capital	0,00	0,00	0,00	0,00	0,00	0,00	0,00	0,00	0,00	0,00
OUTRAS SUBFUNÇÕES (XXXVIII)	1.647.600,00	1.230.513,31	892.199,81	72,51	852.926,71	69,31	851.540,96	69,20	0,00	0,00
Despesas Correntes	1.582.400,00	1.218.813,31	892.199,81	73,20	852.926,71	69,98	851.540,96	69,87	0,00	0,00
Despesas de Capital	65.200,00	11.700,00	0,00	0,00	0,00	0,00	0,00	0,00	0,00	0,00
TOTAL DAS DESPESAS NÃO COMPUTADAS NO CÁLCULO DO MÍNIMO (XXXIX) = (XXXII + XXXIII + XXXIV + XXXV + XXXVI + XXXVII + XXXVIII)	49.982.670,00	54.654.738,39	39.636.859,12	72,53	36.396.730,97	66,66	32.823.596,77	60,06	0,00	0,00

DESPESAS TOTAIS COM SAÚDE EXECUTADAS COM RECURSOS PRÓPRIOS E COM RECURSOS TRANSFERIDOS DE OUTROS ENTES	DOTAÇÃO INICIAL	DOTAÇÃO ATUALIZADA (c)	DESPESAS EMPENHADAS		DESPESAS LIQUIDADAS		DESPESAS PAGAS		Inscritas em Restos a Pagar Não Processados (g)
			Até o Bimestre (d)	% (d/c) x 100	Até o Bimestre (e)	% (e/c) x 100	Até o Bimestre (f)	% (f/c) x 100	
ATENÇÃO BÁSICA (XL) = (IV + XXXII)	17.272.450,00	17.247.872,52	12.009.191,04	69,63	11.161.612,51	64,71	9.889.197,09	57,34	0,00
ASSISTÊNCIA HOSPITALAR E AMBULATORIAL (XLI) = (V + SUPORTE PROFILÁTICO E TERAPÊUTICO (XLII) = (VI + X)	36.194.150,00	33.171.454,57	20.908.414,15	63,03	18.865.821,04	56,87	16.768.802,73	50,55	0,00
VIGILÂNCIA SANITÁRIA (XLIII) = (VII + XXXV)	717.490,00	732.280,00	427.792,63	58,42	340.726,71	46,53	333.977,71	45,61	0,00
VIGILÂNCIA EPIDEMIOLÓGICA (XLIV) = (VIII + XXXVI)	439.900,00	491.565,00	257.931,25	52,47	137.157,60	27,90	133.165,00	27,09	0,00
ALIMENTAÇÃO E NUTRIÇÃO (XLV) = (XIX + XXXVII)	2.484.130,00	2.396.967,00	1.464.291,24	61,09	1.278.317,40	53,33	1.055.724,28	44,04	0,00
OUTRAS SUBFUNÇÕES (XLVI) = (X + XXXVIII)	0,00	0,00	0,00	0,00	0,00	0,00	0,00	0,00	0,00
TOTAL DAS DESPESAS COM SAÚDE (XLVII) = (XI + XXXIX)	5.389.130,00	7.585.772,25	6.325.198,30	83,38	5.834.527,50	76,91	5.381.608,39	70,94	0,00
TOTAL DAS DESPESAS COM SAÚDE (XLVII) = (XI + XXXIX)	62.497.250,00	61.625.911,34	41.392.818,61	67,17	37.618.162,76	61,04	33.562.475,20	54,46	0,00
(-) Despesas executadas com recursos provenientes das transferências de recursos de outros entes3	49.982.670,00	54.654.738,39	39.636.859,12	72,53	36.396.730,97	66,66	32.823.596,77	55,87	0,00
TOTAL DAS DESPESAS EXECUTADAS COM RECURSOS PRÓPRIOS (XLVIII)	12.514.580,00	6.971.172,95	1.755.959,49	25,19	1.221.431,79	17,53	5.926.987,25	10,60	0,00

GOVERNO MUNICIPAL DE ICÓ  
Relatório Resumido de Execução Orçamentária  
**Demonstrativo das Receitas e Despesas com Ações e Serviços Públicos de Saúde**  
Orçamento Fiscal e da Seguridade Social  
Período: Janeiro a Agosto de 2022/Bimestre: Julho e Agosto

RREO - Anexo 12 (LC 141/2012, art. 35)

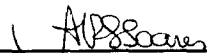
R\$ 1,00




ANA LAÍS PEIXOTO CORREIA NUNES  
PREFEITA MUNICIPAL



PUBLIMAISS ASSESSORIA E PLANEJAMENTO  
CONTABIL LTDA  
Contador - CRC PJ Nº 480



ANA LUIZA RIBEIRO DE SENNA SOARES  
Controladora Geral do Município




FRANCISCO EDSON FACÓ BEZERRA  
Sec. Municipal de Finanças


Impactos das Contratações de PPP	SALDO TOTAL EM 31 DE DEZEMBRO DO EXERCÍCIO ANTERIOR (a)	REGISTROS EFETUADOS EM 2022	
		No Bimestre	Até o Bimestre (b)
TOTAL DE ATIVOS	0,00	0,00	0,00
Ativos Constituídos pela SPE	0,00	0,00	0,00
TOTAL DE PASSIVOS	0,00	0,00	0,00
Obrigações decorrentes de Ativos Constituídos pela SPE	0,00	0,00	0,00
Provisões de PPP	0,00	0,00	0,00
Outros Passivos	0,00	0,00	0,00
ATOS POTENCIAIS PASSIVOS	0,00	0,00	0,00
Obrigações Contratuais	0,00	0,00	0,00
Riscos não Provisionados	0,00	0,00	0,00
Garantias Concedidas	0,00	0,00	0,00
Outros Passivos Contingentes	0,00	0,00	0,00

DESPESAS DE PPP	EXERCÍCIO ANTERIOR	EXERCÍCIO CORRENTE (EC)	<EC+1>	<EC+2>	<EC+3>	<EC+4>	<EC+5>	<EC+6>	<EC+7>	<EC+8>	<EC+9>
TOTAL DAS DESPESAS	0,00	0,00	0,00	0,00	0,00	0,00	0,00	0,00	0,00	0,00	0,00
PPP A CONTRATAR (II)	0,00	0,00	0,00	0,00	0,00	0,00	0,00	0,00	0,00	0,00	0,00
RECEITA CORRENTE LÍQUIDA (RCL) (III)	0,00	0,00	0,00	0,00	0,00	0,00	0,00	0,00	0,00	0,00	0,00
TOTAL DAS DESPESAS CONSIDERADAS PARA O LIM	0,00	0,00	0,00	0,00	0,00	0,00	0,00	0,00	0,00	0,00	0,00
TOTAL DAS DESPESAS / RCL (%) (V) = (IV) / (III)	0,00	0,00	0,00	0,00	0,00	0,00	0,00	0,00	0,00	0,00	0,00

  
 ANA LAIS PEIXOTO CORREIA NUNES  
 PREFEITA MUNICIPAL

  
 PUBLIMAÍS ASSESSORIA E PLANEJAMENTO  
 CONTÁBIL LTDA  
 Contador - CRC PJ Nº 480

  
 ANA LUIZA RIBEIRO DE SENNA SOARES  
 Controladora Geral do Município

  
 FRANCISCO EDSON FACÓ BEZERRA  
 Sec. Municipal de Finanças

GOVERNO MUNICIPAL DE ICÓ  
 Relatório Resumido de Execução Orçamentária  
**Demonstrativo Simplificado do Relatório Resumido da Execução Orçamentária**  
 Orçamento Fiscal e da Seguridade Social  
 Período: Janeiro a Agosto de 2022/Bimestre: Julho e Agosto

RREO - Anexo XIV (LRF, Art. 52, inciso I, alíneas "a" e "b" do inciso II e §1º)

Em Reais

BALANÇO ORÇAMENTÁRIO		Até o Bimestre		
<b>RECEITA</b>				
PREVISÃO INICIAL				192.221.931,00
PREVISÃO ATUALIZADA				192.221.931,00
RECEITAS REALIZADAS				159.337.804,49
DÉFICIT ORÇAMENTÁRIO				
SALDOS DE EXERCÍCIOS ANTERIORES				
<b>DESPESA</b>				
DOTAÇÃO INICIAL				192.221.931,00
DOTAÇÃO ATUALIZADA				192.221.931,00
DESPESA EMPENHADA				142.773.942,90
DESPESA LIQUIDADADA				131.028.970,05
DESPESA PAGA				115.882.336,81
SUPERÁVIT ORÇAMENTÁRIO				28.308.834,44
<b>DESPESA POR FUNÇÃO/SUBFUNÇÃO</b>		Até o Bimestre		
DESPESAS EMPENHADAS		142.773.942,90		
DESPESAS LIQUIDADAS		131.028.970,05		
<b>RECEITA CORRENTE LÍQUIDA - RCL</b>		Até o Bimestre		
RECEITA CORRENTE LÍQUIDA		219.371.208,72		
RCL Ajustada para Cálculo dos Limites de Endividamento		216.230.292,72		
RCL Ajustada para Cálculo dos Limites da Despesa com Pessoal		212.258.020,72		
<b>RECEITAS E DESPESAS DO REGIME PRÓPRIO DE PREVIDÊNCIA DOS SERVIDORES E DO SISTEMA DE PROTEÇÃO SOCIAL DOS MILITARES</b>		Até o Bimestre		
<b>Fundo em Capitalização (PLANO PREVIDENCIÁRIO)</b>				
Receitas Previdenciárias Realizadas				0,00
Despesas Previdenciárias Empenhadas				0,00
Despesas Previdenciárias Liquidadas				0,00
Despesas Previdenciárias Pagas				0,00
Resultado Previdenciário				0,00
<b>RESULTADOS PRIMÁRIO E NOMINAL</b>		Meta Fixada no AMF da LDO (a)	Resultado Apurado Até o Bimestre (b)	% em Relação à Meta (b/a)
Resultado Primário - Acima da Linha		760.092,00	24.030.076,54	31,61
Resultado Nominal - Acima da Linha		1.835.000,00	24.030.076,54	13,10
<b>RESTOS A PAGAR POR PODER E MINISTÉRIO PÚBLICO</b>		Inscrição	Cancelamento Até o Bimestre	Pagamento Até o Bimestre
<b>RESTOS A PAGAR PROCESSADOS</b>				Saldo a Pagar
Poder Executivo	26.404.420,95	330.447,51	19.023.364,87	7.050.608,57
Poder Legislativo	0,00	0,00	0,00	9.442,66
<b>RESTOS A PAGAR NÃO PROCESSADOS</b>				
Poder Executivo	4.205.409,97	28.000,00	438.843,74	3.738.566,23
Poder Legislativo	72.971,42	0,00	1.343,75	71.627,67
<b>TOTAL</b>	<b>30.682.802,34</b>	<b>358.447,51</b>	<b>19.463.552,36</b>	<b>10.870.245,1</b>
<b>DESPESAS COM AÇÕES TÍPICAS DE MDE</b>		Limites Constitucionais Anuais		
	Valor Apurado Até o Bimestre	% Mínimo a Aplicar no Exercício	% Aplicado Até o Bimestre	
Mínimo Anual de <18% / 25%> das Receitas de Impostos na	8.945.763,15	25,00		15,54
Mínimo Anual de 70% do FUNDEB na Remuneração do	35.549.593,93	70,00		60,23
Percentual de 50% da Complementação do Fundeb na	4.858.740,12	50,00		38,50

GOVERNO MUNICIPAL DE ICÓ

Relatório Resumido de Execução Orçamentária

**Demonstrativo Simplificado do Relatório Resumido da Execução Orçamentária**


Orçamento Fiscal e da Seguridade Social

Período: Janeiro a Agosto de 2022/Bimestre: Julho e Agosto

RREO - Anexo XIV (LRF, Art. 52, inciso I, alíneas "a" e "b" do inciso II e §1º)

		Em Reais	
Mínimo de 15% da Complementação do Fundeb em Despesa	2.466.539,68	15,00	19,55
<b>RECEITAS DE OPERAÇÕES DE CRÉDITO E DESPESAS DE CAPITAL</b>	Valor Apurado Até o Bimestre	Saldo Não Realizado	
Receita de Operação de Crédito	0,00	192.600,00	
Despesa de Capital Líquida	9.456.253,13	8.223.333,79	
<b>RECEITA DE ALIENAÇÃO DE ATIVOS E APLICAÇÃO DOS RECURSOS</b>	Valor Apurado Até o Bimestre	Saldo a Realizar	
Receita de Capital Resultante da Alienação de Ativos	0,00	117.000,00	
Aplicação dos Recursos da Alienação de Ativos	0,00	0,00	
<b>DESPESAS COM AÇÕES E SERVIÇOS PÚBLICOS DE SAÚDE</b>	Valor Apurado Até o Bimestre	Limite Constitucional Anual	
		% Mínimo a Aplicar no Exercício	% Aplicado Até o Bimestre
Despesas com Ações e Serviços Públicos de Saúde	11.597.649,43	15,00	21,02
<b>DESPESAS DE CARÁTER CONTINUADO DERIVADAS DE PPP</b>	Valor Apurado no Exercício Corrente		
Total das Despesas Consideradas para o Limite / RCL (%)	0,00		

  
 ANA LAIS PEIXOTO CORREIA NUNES  
 PREFEITA MUNICIPAL

  
 PUBLINAIS ASSESSORIA E PLANEJAMENTO  
 CONTABIL LTDA  
 Contador - CRC PJ Nº 480

  
 ANA LUIZA RIBEIRO DE SENNA SOARES  
 Controladora Geral do Município

  
 FRANCISCO EDSON FACÓ BEZERRA  
 Sec. Municipal de Finanças