



RELATÓRIO RESUMIDO DA EXECUÇÃO ORÇAMENTÁRIA – RREO

2º BIMESTRE

MESES DE MARÇO E ABRIL

EXERCÍCIO DE 2022

Ofício Nº 18 /2022

Icó, 27 de Maio de 2022.

DA: PREFEITURA MUNICIPAL DE ICÓ
PARA: TRIBUNAL DE CONTAS DO ESTADO DO CEARÁ-TCE/CE
Ref.: Relatórios da LRF

Senhor Presidente,

Em cumprimento ao que estabelece a Instrução Normativa Nº 02/2008, estamos enviando ao TRIBUNAL DE CONTAS DO ESTADO DO CEARÁ-TCE, o Relatório Resumido da Execução Orçamentária – RREO, conforme período correspondente: **2º (Segundo) BIMESTRE DE 2022, MESES DE MARÇO E ABRIL.**

1 – RREO – Relatório Resumido da Execução Orçamentária
Período correspondente: 2º Bimestre de 2022
Meses DE MARÇO E ABRIL DE 2022,
Anexos que acompanham o RREO:

- Balanço Orçamentário;
- Demonstrativo das Receitas;
- Demonstrativo das Despesas;
- Despesas por função e programa;
- Apuração da receita corrente líquida (inciso IV, art. 2º);
- Demonstrativo das Receitas e Despesas Previdenciárias;
- Resultado primário;
- Resultado Nominal;
- Demonstrativo de Restos a Pagar;
- Demonst. das Receitas e Despesas com Manut. e Desenv. do Ensino;
- Demonst. das Receitas de Operação de Crédito e Despesas de Capital;
- Demonstrativo da Projeção Atuarial do Regime Próprio de Previdência dos Servidores;
- Demonstrativo da Receita de Alienação de Ativos e Aplicação de Recursos;
- Demonst. Das Receitas de Impostos e Desp. Próprias com Saúde;
- Demonstrativo das Parcerias Públicas e Privadas;
- Demonst. Simplificado do R.R.E.O.

Sendo o que se apresenta para o momento, aproveitamos a oportunidade para reafirmar a V. Exa., protestos de apreço e consideração.

Atenciosamente,



ANA LAÍS PEIXOTO CORREIA NUNES
Prefeita Municipal

AO TRIBUNAL DE CONTAS DO ESTADO DO CEARÁ - TCE
ATT: EXCELENTÍSSIMO SENHOR PRESIDENTE
JOSE VALDOMIRO TÁVORA DE CASTRO JUNIOR

PREFEITURA MUNICIPAL DE ICÓ

Av. Ilídio Sampaio, 2131 – Centro – Icó – Ceará – CNPJ: 07.669.682/0001-79 - CEP: 63.430-000 – Fone:
(88) 3561-1707



EDITAL DE PUBLICAÇÃO

A Prefeita do Município de Icó - Estado do Ceará, **ANA LAIS PEIXOTO CORREIA NUNES**, em pleno exercício do cargo e no uso competente de suas atribuições, notadamente as conferidas pelo Art. 28, Inciso X, da Constituição do Estado do Ceará, **RESOLVE** publicar mediante afixação nos locais de amplo acesso do público em geral no âmbito do Município de Icó/CE, bem como na internet, através do site: www.ico.ce.gov.br, o **RELATÓRIO RESUMIDO DA EXECUÇÃO ORÇAMENTÁRIA - R.R.E.O**, atinente ao **2º BIMESTRE** do exercício financeiro de 2022, meses de **MARÇO E ABRIL**.

PUBLIQUE-SE, DIVUGUE-SE, CUMPRA-SE.

Paço do Poder Executivo Municipal de Icó – Estado do Ceará.

Icó – CE, 27 de Maio de 2022.


ANA LAIS PEIXOTO CORREIA NUNES
Prefeita Municipal

PREFEITURA MUNICIPAL DE ICÓ

Av. Ilídio Sampaio, 2131 – Centro – Icó – Ceará – CNPJ: 07.669.682/0001-79 - CEP: 63.430-000 – Fone:
(88) 3561-1707

DECLARAÇÃO

Em cumprimento ao art. 7º da Instrução Normativa do Tribunal de Contas do Estado do Ceará - TCE nº 03/2000, **DECLARO**, para fins de prova junto a este órgão de Controle Externo, que a **Prefeitura Municipal De Icó – CE**, publicou o relatório, mediante afixação nos locais de amplo acesso público em geral no âmbito do Município de Icó e no site: www.ico.ce.gov.br, o **RELATÓRIO RESUMIDO DA EXECUÇÃO ORÇAMENTÁRIA - R.R.E.O**, (art. 52 e 53 da Lei Complementar nº 101/2000), referente ao **2º BIMESTRE de 2022**, conforme EDITAL DE PUBLICAÇÃO anexo.

Icó – CE, 27 de Maio de 2022.



ANA LAÍS PEIXOTO CORREIA NUNES
Prefeita Municipal

GOVERNO MUNICIPAL DE ICÓ

Relatório Resumido de Execução Orçamentária

Balço Orçamentário

Orçamento Fiscal e da Seguridade Social

Período: Janeiro a Abril de 2022/Bimestre: Março e Abril

RREO - Anexo 1 (LRF, Art. 52, inciso I, alíneas "a" e "b" do inciso II e §1º)

Em reais

Receitas Orçamentárias	Previsão Inicial	Previsão Atualizada (a)	Receitas Realizadas				Saldo (a-c)
			No Bimestre (b)	% (b/a)	Até Bimestre (c)	% (c/a)	
Receitas (Exceto Intra-Orçamentárias) (I)	192.221.931,00	192.221.931,00	38.297.845,01	19,92	76.423.028,60	39,76	115.798.902,40
Receitas Correntes	179.595.241,00	179.595.241,00	36.873.529,14	20,53	74.877.422,74	41,69	104.717.818,26
Impostos, Taxas e Contribuições de Melhoria	5.867.178,80	5.867.178,80	1.743.334,47	29,71	4.510.541,94	76,88	1.356.636,86
Impostos	5.250.478,80	5.250.478,80	1.511.888,16	28,80	4.106.959,35	78,22	1.143.519,45
Taxas	551.700,00	551.700,00	231.446,31	41,95	403.582,59	73,15	148.117,41
Contribuição de Melhoria	65.000,00	65.000,00	0,00	0,00	0,00	0,00	65.000,00
Contribuições	4.599.000,00	4.599.000,00	522.636,10	11,36	1.363.270,12	29,64	3.235.729,88
Contribuição para o Custeio do Serviço de	4.599.000,00	4.599.000,00	522.636,10	11,36	1.363.270,12	29,64	3.235.729,88
Receita Patrimonial	273.200,00	273.200,00	409.257,01	149,80	700.399,92	256,37	-427.199,92
Exploração do Patrimônio Imobiliário do Estado	55.500,00	55.500,00	0,00	0,00	0,00	0,00	55.500,00
Valores Mobiliários	211.400,00	211.400,00	409.257,01	193,59	700.399,92	331,32	-488.999,92
Delegação de Serviços Públicos Mediante	5.300,00	5.300,00	0,00	0,00	0,00	0,00	5.300,00
Demais Receitas Patrimoniais	1.000,00	1.000,00	0,00	0,00	0,00	0,00	1.000,00
Receita de Serviços	9.850.875,00	9.850.875,00	1.136.350,23	11,54	2.281.447,25	23,16	7.569.427,75
Serviços Administrativos e Comerciais Gerais	8.500,00	8.500,00	0,00	0,00	0,00	0,00	8.500,00
Outros Serviços	9.842.375,00	9.842.375,00	1.136.350,23	11,55	2.281.447,25	23,18	7.560.927,75
Transferências Correntes	158.589.462,20	158.589.462,20	32.936.905,39	20,77	65.773.992,42	41,47	92.815.469,78
Transferências da União e de suas Entidades	106.912.045,20	106.912.045,20	20.618.852,49	19,29	41.697.400,07	39,00	65.214.645,13
Transferências dos Estados e do Distrito	12.122.940,00	12.122.940,00	4.234.853,92	34,93	7.571.272,87	62,45	4.551.667,13
Transferências de Outras Instituições Públicas	39.554.477,00	39.554.477,00	8.083.198,98	20,44	16.505.319,48	41,73	23.049.157,52
Outras Receitas Correntes	415.525,00	415.525,00	125.045,94	30,09	247.771,09	59,63	167.753,91
Multas Administrativas, Contratuais e Judiciais	319.325,00	319.325,00	59.287,51	18,57	168.497,59	52,77	150.827,41
Indenizações, Restituições e Ressarcimentos	40.200,00	40.200,00	65.683,43	163,39	79.198,50	197,01	-38.998,50
Bens, Direitos e Valores Incorporados ao	16.000,00	16.000,00	0,00	0,00	0,00	0,00	16.000,00
Demais Receitas Correntes	40.000,00	40.000,00	75,00	0,19	75,00	0,19	39.925,00
Receitas de Capital	12.626.690,00	12.626.690,00	1.424.315,87	11,28	1.545.605,86	12,24	11.081.084,14
Operações de Crédito	192.600,00	192.600,00	0,00	0,00	0,00	0,00	192.600,00
Operações de Crédito - Mercado Interno	192.600,00	192.600,00	0,00	0,00	0,00	0,00	192.600,00
Alienação de Bens	117.000,00	117.000,00	0,00	0,00	1.337,99	1,14	115.662,01
Alienação de Bens Móveis	117.000,00	117.000,00	0,00	0,00	1.337,99	1,14	115.662,01
Transferências de Capital	12.217.090,00	12.217.090,00	1.424.315,87	11,66	1.544.267,87	12,64	10.672.822,13
Transferências da União e de suas Entidades	8.897.310,00	8.897.310,00	800.000,00	8,99	919.952,00	10,34	7.977.358,00
Transferências dos Estados e do Distrito	3.319.780,00	3.319.780,00	624.315,87	18,81	624.315,87	18,81	2.695.464,13
Outras Receitas de Capital	100.000,00	100.000,00	0,00	0,00	0,00	0,00	100.000,00
Demais Receitas de Capital	100.000,00	100.000,00	0,00	0,00	0,00	0,00	100.000,00

GOVERNO MUNICIPAL DE ICÓ

Relatório Resumido de Execução Orçamentária

Balanço Orçamentário

Orçamento Fiscal e da Seguridade Social

Período: Janeiro a Abril de 2022/Bimestre: Março e Abril

RREO - Anexo 1 (LRF, Art. 52, inciso I, alíneas "a" e "b" do inciso II e §1º)

Em reais

Receitas Orçamentárias	Previsão Inicial	Previsão Atualizada (a)	Receitas Realizadas				Saldo (a-c)
			No Bimestre (b)	% (b/a)	Até Bimestre (c)	% (c/a)	
Receitas (Intra-Orçamentárias) (II)	0,00	0,00	0,00	0,00	0,00	0,00	0,00
SubTotal das Receitas (III) = (I + II)	192.221.931,00	192.221.931,00	38.297.845,01	19,92	76.423.028,60	39,76	115.798.902,40
Operações de Crédito/Refinanciamento (IV)							
SubTotal com Refinanciamento (V) = (III + IV)	192.221.931,00	192.221.931,00	38.297.845,01	19,92	76.423.028,60	39,76	115.798.902,40
Déficit (VI)					0,00		
Total (VII) = (V + VI)	192.221.931,00	192.221.931,00	38.297.845,01		76.423.028,60		
Saldos de Exercícios Anteriores							
Recursos Arrecadado Exercícios Anteriores RPPS							
Superávit Financeiro Utilizado Créditos Adicionais							
Reabertura de Créditos Adicionais							

Despesas Orçamentárias	Dotação Inicial (d)	Dotação Atualizada (e)	Despesas Empenhadas		Saldo (g) = (e-f)	Despesas Liquidadas		Saldo (i) = (e-h)	Despesas Pagas Até o Bimestre (j)	Inscritas em Restos a Pagar Não Proc. (k)
			No Bimestre	Até o Bimestre (f)		No Bimestre	Até o Bimestre (h)			
Despesas Orçamentárias										
Despesas (Exceto Intra-Orçamentárias) (VIII)	192.221.931,00	192.221.931,00	36.550.754,95	70.697.310,84	121.524.620,16	32.314.560,64	55.633.832,60	136.588.098,40	45.675.474,82	
Despesas Correntes	166.320.521,00	172.824.261,13	35.024.960,84	67.875.746,91	104.948.514,22	30.757.546,07	53.130.436,59	119.693.824,54	43.202.884,64	
Pessoal e Encargos Sociais	87.017.027,00	85.351.715,32	12.875.529,64	27.206.280,07	58.145.435,25	13.153.034,12	25.339.050,58	60.012.664,74	19.149.488,95	
Juros e Encargos Da Dívida	128.060,00	128.060,00	0,00	20.050,05	108.009,95	0,00	50,05	128.009,95	50,05	
Outras Despesas Correntes	79.175.434,00	87.344.485,81	22.149.431,20	40.649.416,79	46.695.069,02	17.604.511,95	27.791.335,96	59.553.149,85	24.053.345,64	
Despesas de Capital	25.366.410,00	18.862.669,87	1.525.794,11	2.821.563,93	16.041.105,94	1.557.014,57	2.503.396,01	16.359.273,86	2.472.590,18	
Investimentos	19.225.330,00	12.763.439,87	1.035.794,11	1.617.709,11	11.145.730,76	1.059.891,38	1.435.703,60	11.327.736,27	1.409.591,16	
AMORTIZAÇÃO DA DÍVIDA	6.141.080,00	6.099.230,00	490.000,00	1.203.854,82	4.895.375,18	497.123,19	1.067.692,41	5.031.537,59	1.062.999,02	
Despesas (Intra-Orçamentárias) (IX)	0,00	0,00	0,00	0,00	0,00	0,00	0,00	0,00	0,00	
SubTotal das Despesas (X) = (VIII + IX)	192.221.931,00	192.221.931,00	36.550.754,95	70.697.310,84	121.524.620,16	32.314.560,64	55.633.832,60	136.588.098,40	45.675.474,82	
Amortização da Div./Refinanciamento (XI)										
SubTotal com Refinanciamento (XII) = (X + XI)	192.221.931,00	192.221.931,00	36.550.754,95	70.697.310,84	121.524.620,16	32.314.560,64	55.633.832,60	136.588.098,40	45.675.474,82	
Superávit (XIII)							20.789.196,00			
Total (XIV) = (XII + XIII)	192.221.931,00	192.221.931,00	36.550.754,95	70.697.310,84		32.314.560,64	76.423.028,60		45.675.474,82	
Reserva do RPPS	0,00	0,00								

GOVERNO MUNICIPAL DE IC6

Relatório Resumido de Execução Orçamentária

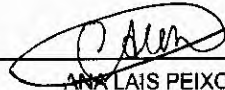
Balanco Orçamentário

Orçamento Fiscal e da Seguridade Social


Período: Janeiro a Abril de 2022/Bimestre: Março e Abril

RREO - Anexo 1 (LRF, Art. 52, inciso I, alíneas "a" e "b" do inciso II e §1º)

Em reais



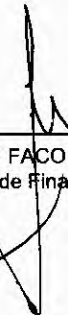
ANA LAIS PEIXOTO CORREIA NUNES
PREFEITA MUNICIPAL



PUBLIMAS ASSESSORIA E PLANEJAMENTO
CONTABIL LTDA
Contador - CRC PJ Nº 480



ANA LUIZA RIBEIRO DE SENNA SOARES
Controladora Geral do Município



FRANCISCO EDSON FACO BEZERRA
Sec. Municipal de Finanças

GOVERNO MUNICIPAL DE ICÓ

Relatório Resumido de Execução Orçamentária

Demonstrativo da Execução das Despesas por Função/Subfunção

Orçamento Fiscal e da Seguridade Social

Período: Janeiro a Abril de 2022/Bimestre: Março e Abril

RREO - Anexo 2 (LRF, Art. 52, inciso II, alínea "c")

Em reais

Função/Subfunção	Dotação Inicial	Dotação Atualizada (a)	Despesas Empenhadas			Saldo(c) = (a-b)	Despesas Liquidadas			Saldo(e) = (a-d)	Insc. Restos a Pagar Não Processados (f)
			No Bimestre	Até o Bimestre (b)	% (b / total b)		No Bimestre	Até o Bimestre (d)	% (d / total d)		
Despesas (Exceto Intra-Orçamentárias) (I)	192.221.931,00	192.221.931,00	36.550.754,95	70.697.310,84	100,00	121.524.620,16	32.314.560,64	55.633.832,60	100,00	136.588.098,40	
Legislativa	4.770.000,00	4.770.000,00	298.043,76	3.517.902,11	4,98	1.252.097,89	747.362,13	1.376.333,40	2,47	3.393.666,60	
Ação Legislativa	4.770.000,00	4.770.000,00	298.043,76	3.517.902,11	4,98	1.252.097,89	747.362,13	1.376.333,40	2,47	3.393.666,60	
Essencial à Justiça	6.000,00	6.000,00	0,00	0,00	0,00	6.000,00	0,00	0,00	0,00	6.000,00	
Defesa da Ordem Jurídica	6.000,00	6.000,00	0,00	0,00	0,00	6.000,00	0,00	0,00	0,00	6.000,00	
Administração	11.997.570,00	13.921.365,75	3.136.810,08	6.227.301,15	8,81	7.694.064,60	2.644.892,34	4.991.792,10	8,97	8.929.573,65	
Administração Geral	10.761.570,00	13.035.365,75	3.136.810,08	6.227.301,15	8,81	6.808.064,60	2.644.892,34	4.991.792,10	8,97	8.043.573,65	
Administração Financeira	600.000,00	250.000,00	0,00	0,00	0,00	250.000,00	0,00	0,00	0,00	250.000,00	
Formação de Recursos Humanos	15.900,00	15.900,00	0,00	0,00	0,00	15.900,00	0,00	0,00	0,00	15.900,00	
Administração de Receitas	600.000,00	600.000,00	0,00	0,00	0,00	600.000,00	0,00	0,00	0,00	600.000,00	
Comunicação Social	20.100,00	20.100,00	0,00	0,00	0,00	20.100,00	0,00	0,00	0,00	20.100,00	
Segurança Pública	1.119.120,00	1.350.662,36	324.478,79	549.228,53	0,78	801.433,83	177.269,23	342.483,09	0,62	1.008.179,27	
Administração Geral	513.020,00	744.562,36	144.222,49	264.794,98	0,37	479.767,38	79.606,02	161.552,15	0,29	583.010,21	
Normalização e Fiscalização	31.800,00	31.800,00	0,00	0,00	0,00	31.800,00	0,00	0,00	0,00	31.800,00	
Policiamento	569.300,00	569.300,00	180.256,30	284.433,55	0,40	284.866,45	97.663,21	180.930,94	0,33	388.369,06	
Informação e Inteligência	5.000,00	5.000,00	0,00	0,00	0,00	5.000,00	0,00	0,00	0,00	5.000,00	
Assistência Social	7.423.360,00	8.744.770,52	1.302.347,62	2.371.507,66	3,35	6.373.262,86	1.157.070,41	1.866.817,70	3,36	6.877.952,82	
Administração Geral	3.719.620,00	4.403.393,49	712.858,61	1.282.074,91	1,81	3.121.318,58	568.988,32	1.018.695,12	1,83	3.384.698,37	
Assistência ao Portador de Deficiência	12.000,00	12.000,00	0,00	0,00	0,00	12.000,00	0,00	0,00	0,00	12.000,00	
Assistência à Criança e ao Adolescente	925.360,00	962.009,80	154.212,59	260.454,39	0,37	701.555,41	140.981,35	246.651,60	0,44	715.358,20	
Assistência Comunitária	2.730.580,00	3.331.567,23	435.276,42	828.978,36	1,17	2.502.588,87	447.100,74	601.470,98	1,08	2.730.096,25	
Alimentação e Nutrição	6.300,00	6.300,00	0,00	0,00	0,00	6.300,00	0,00	0,00	0,00	6.300,00	
Fomento ao Trabalho	29.500,00	29.500,00	0,00	0,00	0,00	29.500,00	0,00	0,00	0,00	29.500,00	
Saúde	62.497.250,00	64.440.130,97	12.510.227,18	22.832.606,24	32,30	41.607.524,73	9.603.152,24	16.006.865,91	28,77	48.433.265,06	
Administração Geral	5.389.130,00	7.217.067,93	2.014.576,00	4.092.880,67	5,79	3.124.187,26	1.886.133,04	3.454.909,64	6,21	3.762.158,29	
Atenção Básica	17.272.450,00	17.204.057,00	3.487.808,32	6.113.569,85	8,65	11.090.487,15	2.800.473,71	4.635.791,18	8,33	12.568.265,82	
Assistência Hospitalar e Ambulatorial	36.194.150,00	36.402.984,04	6.572.934,03	11.624.009,06	16,44	24.778.974,98	4.596.855,23	7.261.350,55	13,05	29.141.633,49	
Suporte Profilático e Terapêutico	717.490,00	717.490,00	88.018,00	258.639,85	0,37	458.850,15	77.924,71	153.028,31	0,28	564.461,69	
Vigilância Sanitária	439.900,00	372.565,00	33.080,00	135.951,80	0,19	236.613,20	3.719,30	17.884,30	0,03	354.680,70	
Vigilância Epidemiológica	2.484.130,00	2.525.967,00	313.810,83	607.555,01	0,86	1.918.411,99	238.046,25	483.901,93	0,87	2.042.065,07	
Educação	62.012.251,00	63.168.709,31	13.621.386,81	24.209.263,25	34,24	38.959.446,06	13.545.992,45	22.746.944,18	40,89	40.421.765,13	
Administração Geral	3.166.930,00	4.780.282,04	1.410.045,64	3.207.658,60	4,54	1.572.623,44	1.554.356,13	2.746.801,89	4,94	2.033.480,15	
Alimentação e Nutrição	1.700.454,00	1.700.454,00	678.161,61	678.161,61	0,96	1.022.292,39	374.782,51	374.782,51	0,67	1.325.671,49	
Ensino Fundamental	48.128.647,00	46.870.433,17	9.477.323,44	16.971.730,69	24,01	29.898.702,48	9.450.306,37	16.616.258,25	29,87	30.254.174,92	
Ensino Médio	892.300,00	892.300,00	0,00	0,00	0,00	892.300,00	0,00	0,00	0,00	892.300,00	
Ensino Superior	588.590,00	658.677,50	135.653,55	172.196,45	0,24	486.481,05	170.196,45	172.196,45	0,31	486.481,05	

GOVERNO MUNICIPAL DE ICÓ

Relatório Resumido de Execução Orçamentária

Demonstrativo da Execução das Despesas por Função/Subfunção

Orçamento Fiscal e da Seguridade Social

Período: Janeiro a Abril de 2022/Bimestre: Março e Abril

RREO - Anexo 2 (LRF, Art. 52, inciso II, alínea "c")

Em reais

Função/Subfunção	Dotação Inicial	Dotação Atualizada (a)	Despesas Empenhadas			Saldo(c) = (a-b)	Despesas Liquidadas			Saldo(e) = (a-d)	Insc. Restos a Pagar Não Processados (f)
			No Bimestre	Até o Bimestre (b)	% (b / total b)		No Bimestre	Até o Bimestre (d)	% (d / total d)		
Educação Infantil	6.205.580,00	6.316.410,00	937.061,33	1.810.657,53	2,56	4.505.752,47	860.770,51	1.693.146,71	3,04	4.623.263,29	
Educação de Jovens e Adultos	99.150,00	99.150,00	9.677,88	17.855,77	0,03	81.294,23	7.577,88	15.755,77	0,03	83.394,23	
Educação Básica	1.230.600,00	1.851.002,60	973.463,36	1.351.002,60	1,91	500.000,00	1.128.002,60	1.128.002,60	2,03	723.000,00	
Cultura	1.976.200,00	1.486.200,00	118.273,37	151.928,29	0,21	1.334.271,71	33.654,92	67.309,84	0,12	1.418.890,16	
Patrimônio Histórico, Artístico e Difusão Cultural	1.742.900,00	1.252.900,00	84.618,45	84.618,45	0,12	1.168.281,55	0,00	0,00	0,00	1.252.900,00	
Direito da Cidadania	20.000,00	20.000,00	0,00	0,00	0,00	165.990,16	33.654,92	67.309,84	0,12	165.990,16	
Direitos Individuais, Coletivos e Difusos	20.000,00	20.000,00	0,00	0,00	0,00	20.000,00	0,00	0,00	0,00	20.000,00	
Urbanismo	10.964.830,00	6.745.790,00	1.539.423,42	2.646.543,98	3,74	4.099.148,02	1.051.154,78	1.850.565,49	3,33	4.895.224,51	
Normalização e Fiscalização	37.300,00	37.300,00	0,00	0,00	0,00	37.300,00	0,00	0,00	0,00	37.300,00	
Infra-Estrutura Urbana	5.556.940,00	1.337.900,00	39.423,42	71.923,83	0,10	1.265.976,17	39.423,42	71.923,83	0,13	1.265.976,17	
Seviços Urbanos	5.370.590,00	5.370.590,00	1.500.000,00	2.574.720,15	3,64	2.795.869,85	1.011.731,36	1.778.641,66	3,20	3.591.948,34	
Habitação	174.700,00	174.700,00	0,00	0,00	0,00	174.700,00	0,00	0,00	0,00	174.700,00	
Administração Geral	6.000,00	6.000,00	0,00	0,00	0,00	6.000,00	0,00	0,00	0,00	6.000,00	
Assistência Comunitária	108.700,00	108.700,00	0,00	0,00	0,00	108.700,00	0,00	0,00	0,00	108.700,00	
Habitação Rural	60.000,00	60.000,00	0,00	0,00	0,00	60.000,00	0,00	0,00	0,00	60.000,00	
Saneamento	9.958.240,00	9.741.965,09	1.573.731,06	3.177.849,11	4,50	6.564.115,98	1.155.541,53	2.222.918,00	4,00	7.519.047,09	
Administração Geral	2.327.900,00	2.327.900,00	394.391,85	851.964,94	1,21	1.475.935,06	276.669,52	541.292,01	0,97	1.786.607,99	
Saneamento Básico Urbano	7.630.340,00	7.414.065,09	1.179.339,21	2.325.884,17	3,29	5.088.180,92	878.872,01	1.681.625,99	3,02	5.732.439,10	
Gestão Ambiental	554.500,00	554.500,00	55.605,80	108.605,80	0,15	445.894,20	79.500,00	106.000,00	0,19	448.500,00	
Preservação e Conservação Ambiental	393.300,00	393.300,00	55.605,80	108.605,80	0,15	284.694,20	79.500,00	106.000,00	0,19	287.300,00	
Recuperação de Áreas Degradadas	116.500,00	116.500,00	0,00	0,00	0,00	116.500,00	0,00	0,00	0,00	116.500,00	
Recursos Hídricos	44.700,00	44.700,00	0,00	0,00	0,00	44.700,00	0,00	0,00	0,00	44.700,00	
Agricultura	994.370,00	866.340,00	113.017,06	483.672,45	0,68	382.667,55	250.415,80	445.255,39	0,80	421.084,61	
Defesa Civil	37.000,00	37.000,00	0,00	0,00	0,00	37.000,00	0,00	0,00	0,00	37.000,00	
Abastecimento	717.920,00	517.920,00	37.317,06	281.893,45	0,40	236.026,55	173.615,80	244.576,39	0,44	273.343,61	
Extensão Rural	185.120,00	185.120,00	0,00	123.879,00	0,18	61.241,00	0,00	123.879,00	0,22	61.241,00	
Promoção da Produção Agropecuária	54.330,00	126.300,00	75.700,00	77.900,00	0,11	48.400,00	76.800,00	76.800,00	0,14	49.500,00	
Comércio e Serviços	12.600,00	12.600,00	0,00	0,00	0,00	12.600,00	0,00	0,00	0,00	12.600,00	
Turismo	12.600,00	12.600,00	0,00	0,00	0,00	12.600,00	0,00	0,00	0,00	12.600,00	
Energia	4.052.920,00	4.052.920,00	678.000,00	1.860.939,57	2,63	2.191.980,43	734.711,69	1.478.651,26	2,66	2.574.268,74	
Energia Elétrica	4.052.920,00	4.052.920,00	678.000,00	1.860.939,57	2,63	2.191.980,43	734.711,69	1.478.651,26	2,66	2.574.268,74	
Transporte	3.432.020,00	2.432.020,00	0,00	0,00	0,00	2.432.020,00	0,00	0,00	0,00	2.432.020,00	
Transporte Rodoviário	3.432.020,00	2.432.020,00	0,00	0,00	0,00	2.432.020,00	0,00	0,00	0,00	2.432.020,00	
Desporto e Lazer	410.300,00	279.407,00	16.910,00	48.127,00	0,07	231.280,00	10.160,00	39.127,00	0,07	240.280,00	
Desporto Comunitário	410.300,00	279.407,00	16.910,00	48.127,00	0,07	231.280,00	10.160,00	39.127,00	0,07	240.280,00	


GOVERNO MUNICIPAL DE ICÓ
 Relatório Resumido de Execução Orçamentária
Demonstrativo da Execução das Despesas por Função/Subfunção
 Orçamento Fiscal e da Seguridade Social
 Período: Janeiro a Abril de 2022/Bimestre: Março e Abril

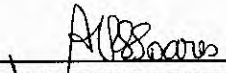
RREO - Anexo 2 (LRF, Art. 52, inciso II, alínea "c")


Em reais

Função/Subfunção	Dotação Inicial	Dotação Atualizada (a)	Despesas Empenhadas			Saldo(c) = (a-b)	Despesas Liquidadas			Saldo(e) = (a-d)	Insc. Restos a Pagar Não Processados (f)
			No Bimestre	Até o Bimestre (b)	% (b / total b)		No Bimestre	Até o Bimestre (d)	% (d / total d)		
Encargos Especiais	9.310.700,00	8.918.850,00	1.262.500,00	2.511.735,70	3,55	6.407.114,30	1.123.683,12	2.092.769,24	3,76	6.826.080,76	
Serviço da Dívida Interna	593.400,00	593.400,00	0,00	238.210,33	0,34	355.189,67	89.638,26	164.562,99	0,30	428.837,01	
Outros Encargos Especiais	8.717.300,00	8.325.450,00	1.262.500,00	2.273.525,37	3,22	6.051.924,63	1.034.044,86	1.928.206,25	3,47	6.397.243,75	
Reserva de Contingência	535.000,00	535.000,00	0,00	0,00	0,00	535.000,00	0,00	0,00	0,00	535.000,00	
Reserva de Contingência	535.000,00	535.000,00	0,00	0,00	0,00	535.000,00	0,00	0,00	0,00	535.000,00	
Despesas (Intra-Orçamentárias) (II)	0,00	0,00	0,00	0,00	0,00	0,00	0,00	0,00	0,00	0,00	
Total (III) (I + II)	192.221.931,00	192.221.931,00	36.550.754,95	70.697.310,84	100,00	121.524.620,16	32.314.560,64	55.633.832,60	100,00	136.588.098,40	


 ANA LAIS PEIXOTO CORREIA NUNES
 PREFEITA MUNICIPAL


 PUBLIMA'S ASSESSORIA E PLANEJAMENTO
 CONTABIL LTDA
 Contador - CRC PJ Nº 480


 ANA LUIZA RIBEIRO DE SENNA SOARES
 Controladora Geral do Município


 FRANCISCO EDSON FACO BEZERRA
 Sec. Municipal de Finanças

GOVERNO MUNICIPAL DE ICÓ
 Relatório Resumido de Execução Orçamentária
 Demonstrativo da Receita Corrente Líquida
 Orçamento Fiscal e da Seguridade Social
 Período: Janeiro a Abril de 2022/Bimestre: Março e Abril


RREO - Anexo 3 (LRF, Art. 53, inciso I)

Especificação	Evolução da Receita Realizada nos Últimos 12 Meses												Total (Últimos 12 Meses)	Previsão Atualizada do Exercício
	Maio/2021	Junho/2021	Julho/2021	Agosto/2021	Setembro/2021	Outubro/2021	Novembro/2021	Dezembro/2021	Janeiro/2022	Fevereiro/2022	Março/2022	Abril/2022		
Receitas Correntes (I)	13.380.259,44	12.513.401,00	15.046.992,32	14.690.821,35	15.634.204,74	15.587.238,71	17.357.981,60	22.707.850,18	21.382.810,48	19.355.659,49	18.614.776,28	20.519.157,71	206.791.053,30	190.980.243,80
Impostos, Taxas e Contribuições de Melhoria	447.519,84	336.704,12	302.565,29	553.482,60	462.000,91	923.794,18	976.325,19	1.736.240,12	2.228.984,19	538.223,28	900.383,12	842.951,35	10.249.174,19	5.857.178,80
IPTU	17.261,84	11.291,30	17.282,14	10.698,89	39.584,01	57.478,29	176.781,99	83.663,02	118.577,29	36.370,33	28.803,88	22.019,63	619.812,61	442.378,80
ISS	296.008,64	236.045,79	200.850,31	335.019,54	285.268,71	544.291,23	586.053,34	1.014.080,47	347.667,62	362.247,99	380.064,91	523.346,92	5.110.945,97	3.844.800,00
ITBI	13.367,32	26.225,00	36.957,08	25.578,28	35.105,00	15.079,80	26.465,01	62.945,61	100.204,16	32.115,60	9.734,74	7.462,80	391.240,40	258.300,00
IRRF	87.702,38	23.213,40	7.350,82	161.876,14	49.924,73	251.871,11	131.444,12	506.360,13	1.587.113,70	10.774,50	301.043,56	239.411,72	3.358.086,31	705.000,00
Outros Impostos, Taxas e Contribuições de Melhoria	33.179,66	39.928,63	40.124,44	20.309,75	52.118,46	55.073,75	55.580,73	69.190,89	75.421,42	96.714,86	180.736,03	50.710,28	769.088,90	606.700,00
Contribuições	348.445,17	349.367,77	334.479,05	355.500,13	366.382,15	379.132,85	405.917,66	409.446,08	430.907,96	409.726,06	302.204,95	220.431,15	4.361.940,98	4.599.000,00
Receita Patrimonial	36.193,42	44.973,40	55.203,30	70.579,16	83.323,20	100.015,32	126.251,24	162.179,69	132.145,33	158.997,58	209.863,28	199.393,73	1.379.118,65	273.200,00
Rendimentos de Aplicação Financeira	36.193,42	44.973,40	55.203,30	70.579,16	83.323,20	100.015,32	126.251,24	162.179,69	132.145,33	158.997,58	209.863,28	199.393,73	1.379.118,65	273.200,00
Outras Receitas Patrimoniais	0,00	0,00	0,00	0,00	0,00	0,00	0,00	0,00	0,00	0,00	0,00	0,00	0,00	61.800,00
Receita Agropecuária	0,00	0,00	0,00	0,00	0,00	0,00	0,00	0,00	0,00	0,00	0,00	0,00	0,00	0,00
Receita Industrial	0,00	0,00	0,00	0,00	0,00	0,00	0,00	0,00	0,00	0,00	0,00	0,00	0,00	0,00
Receita de Serviços	486.268,95	538.940,00	581.709,31	552.352,35	593.205,57	532.755,65	650.389,35	703.088,12	562.521,89	582.575,13	615.913,01	520.437,22	6.920.156,55	9.850.875,00
Transferências Correntes	12.038.879,69	11.187.116,93	13.432.451,65	13.114.712,64	14.078.224,61	13.521.621,96	15.091.373,05	19.370.586,11	18.008.547,88	17.565.115,52	16.525.364,20	18.671.946,04	182.583.940,28	169.984.465,00
Cota-Parte do FPM	4.218.623,65	3.648.454,40	3.181.555,15	3.985.810,60	3.130.206,15	3.488.094,23	4.530.080,94	4.702.103,38	4.684.601,92	6.539.309,28	3.964.394,62	4.699.211,40	50.772.445,72	50.280.000,00
Cota-Parte do ICMS	537.660,77	572.742,62	661.981,08	725.616,98	707.404,58	707.903,27	789.353,35	781.967,57	819.662,81	553.194,56	1.079.967,14	836.338,95	8.773.793,68	7.305.000,00
Cota-Parte do IPVA	258.687,97	272.133,12	115.039,49	72.580,35	52.577,96	41.102,55	37.683,28	113.511,19	517.821,21	552.009,53	372.186,00	343.263,10	2.748.595,75	3.000.000,00
Cota-Parte do ITR	39,42	122,98	173,66	143,52	1.558,09	3.335,69	201,97	177,00	145,96	248,36	219,72	91,63	6.458,00	8.614,00
Transferências da LC 87/1996	0,00	0,00	0,00	0,00	0,00	0,00	0,00	0,00	0,00	0,00	0,00	0,00	0,00	21.400,00
Transferências da LC 61/1989	2.814,43	2.581,72	2.981,88	2.507,51	2.983,53	3.071,01	2.941,97	3.007,75	3.108,95	2.779,91	3.149,33	3.202,97	35.130,96	35.000,00
Transferência do FUNDEB	3.288.450,37	3.854.250,10	4.161.981,05	4.593.259,31	4.877.007,07	4.845.796,97	5.383.375,40	5.974.236,99	8.900.823,66	6.563.975,01	6.600.737,53	7.509.512,99	66.543.406,45	54.788.977,00
Outras Transferências Correntes	3.732.603,08	2.816.831,99	5.308.739,34	3.734.794,37	5.306.487,23	4.432.318,24	4.347.736,14	7.795.582,23	3.080.383,37	3.383.598,87	4.504.709,86	5.280.325,00	53.704.109,72	54.545.474,00
Outras Receitas Correntes	22.952,37	76.298,78	290.583,72	44.194,47	51.068,30	129.918,75	107.625,11	326.310,06	21.703,23	101.021,92	61.047,72	63.998,22	1.296.722,65	415.525,00
Deduções (II)	1.003.565,21	899.206,89	792.346,18	957.331,74	778.946,00	848.701,27	1.072.052,23	1.120.153,30	1.205.068,11	1.529.508,26	1.083.983,30	1.176.421,55	12.467.284,04	11.385.002,80
Contribuição Servidor para o Plano de Previdência	0,00	0,00	0,00	0,00	0,00	0,00	0,00	0,00	0,00	0,00	0,00	0,00	0,00	0,00
Compensações Financ. entre Regimes Previdência	0,00	0,00	0,00	0,00	0,00	0,00	0,00	0,00	0,00	0,00	0,00	0,00	0,00	0,00
Rendimentos de Aplicações de Rec. Previdenciários	0,00	0,00	0,00	0,00	0,00	0,00	0,00	0,00	0,00	0,00	0,00	0,00	0,00	0,00
Dedução da Receita para Formação do FUNDEB	1.003.565,21	899.206,89	792.346,18	957.331,74	778.946,00	848.701,27	1.072.052,23	1.120.153,30	1.205.068,11	1.529.508,26	1.083.983,30	1.176.421,55	12.467.284,04	11.385.002,80
Receita Corrente Líquida (III) = (I - II)	12.376.694,23	11.614.194,11	14.254.646,14	13.733.489,61	14.855.258,74	14.738.537,44	16.285.829,37	21.587.696,88	20.177.742,37	17.826.151,23	17.530.792,98	19.342.736,16	194.323.769,26	179.595.241,00
(-) Emendas individuais (art. 166-A, § 1º, da CF) (IV)	0,00	0,00	0,00	0,00	0,00	0,00	0,00	600.000,00	0,00	0,00	0,00	0,00	600.000,00	0,00
RCL Ajustada para Limites Endividamento (V)=(III-IV)	12.376.694,23	11.614.194,11	14.254.646,14	13.733.489,61	14.855.258,74	14.738.537,44	16.285.829,37	20.987.696,88	20.177.742,37	17.826.151,23	17.530.792,98	19.342.736,16	193.723.769,26	179.595.241,00
(-) Emendas de bancada (art. 166, § 16, da CF) (VI)	0,00	0,00	0,00	618.499,59	0,00	0,00	2.000.000,00	0,00	0,00	0,00	0,00	0,00	2.618.499,59	0,00
RCL Ajustada para Limites Desp. Pessoal (VII)=(V-VI)	12.376.694,23	11.614.194,11	14.254.646,14	13.114.990,02	14.855.258,74	14.738.537,44	14.285.829,37	20.987.696,88	20.177.742,37	17.826.151,23	17.530.792,98	19.342.736,16	191.105.269,67	179.595.241,00


GOVERNO MUNICIPAL DE ICÓ
Relatório Resumido de Execução Orçamentária
Demonstrativo da Receita Corrente Líquida
Orçamento Fiscal e da Seguridade Social
Período: Janeiro a Abril de 2022/Bimestre: Março e Abril

RREO - Anexo 3 (LRF, Art. 53, inciso I)

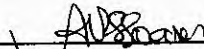
Em reais




ANAILIS PEIXOTO CORREIA NUNES
PREFEITA MUNICIPAL



PUBLIMÁIS ASSESSORIA E PLANEJAMENTO
CONTABIL LTDA
Contador - CRC PJ Nº 480



ANA LUIZA RIBEIRO DE SENNA SOARES
Controladora Geral do Município



FRANCISCO EDSON TACO BEZERRA
Sec. Municipal de Finanças

GOVERNO MUNICIPAL DE ICÓ

Relatório Resumido de Execução Orçamentária

Demonstrativo das Receitas e Despesas Previdenciárias do Regime Próprio de Previdência dos Servidores

Orçamento Fiscal e da Seguridade Social

Período: Janeiro a Abril / Bimestre: Março a Abril de 2022

RREO - Anexo 4 (LRF, Art. 53, inciso II)

Em Reais

PLANO PREVIDENCIÁRIO			
RECEITAS PREVIDENCIÁRIAS - RPPS (FUNDO EM CAPITALIZAÇÃO)	PREVISÃO ATUALIZADA (a)	RECEITAS REALIZADAS Até o Bimestre (b)	
RECEITAS CORRENTES (I)	0,00		0,00
Receitas de Contribuições dos Segurados	0,00		0,00
Ativo	0,00		0,00
Inativo	0,00		0,00
Pensionista	0,00		0,00
Receitas de Contribuições Patronais	0,00		0,00
Ativo	0,00		0,00
Inativo			
Pensionista			
Receita Patrimonial	0,00		0,00
Receitas Imobiliárias	0,00		0,00
Receitas de Valores Mobiliários	0,00		0,00
Outras Receitas Patrimoniais	0,00		0,00
Receitas de Serviços	0,00		0,00
Outras Receitas Correntes	0,00		0,00
Compensação Previdenciária do RGPS para o RPPS	0,00		0,00
Aportes Periódicos para Amortização de Déficit Atuarial do RPPS (II)	0,00		0,00
Demais Receitas Correntes	0,00		0,00
RECEITAS DE CAPITAL (III)	0,00		0,00
Alienação de Bens, Direitos e Ativos	0,00		0,00
Amortização de Empréstimos	0,00		0,00
Outras Receitas de Capital	0,00		0,00
TOTAL DAS RECEITAS DO FUNDO EM CAPITALIZAÇÃO - (IV) = (I + III - II)	0,00		0,00

GOVERNO MUNICIPAL DE ICÓ

Relatório Resumido de Execução Orçamentária

Demonstrativo das Receitas e Despesas Previdenciárias do Regime Próprio de Previdência dos Servidores

Orçamento Fiscal e da Seguridade Social

Período: Janeiro a Abril / Bimestre: Março a Abril de 2022

RREO - Anexo 4 (LRF, Art. 53, inciso II)

Em Reais

DESPESAS PREVIDENCIÁRIAS - RPPS (FUNDO EM CAPITALIZAÇÃO)	DOTAÇÃO ATUALIZADA (c)	DESPESAS EMPENHADAS Até o Bimestre (d)	DESPESAS LIQUIDADAS Até o Bimestre (e)	DESPESAS PAGAS Até o Bimestre (f)	INSCRITAS EM RESTOS A PAGAR NÃO PROCESSADOS No Exercício (g)
Benefícios	0,00	0,00	0,00	0,00	0,00
Aposentadorias	0,00	0,00	0,00	0,00	0,00
Pensões por Morte	0,00	0,00	0,00	0,00	0,00
Outras Despesas Previdenciárias	0,00	0,00	0,00	0,00	0,00
Compensação Previdenciária entre Regimes	0,00	0,00	0,00	0,00	0,00
Demais Despesas Previdenciárias	0,00	0,00	0,00	0,00	0,00
TOTAL DAS DESPESAS DO FUNDO EM CAPITALIZAÇÃO (V)	0,00	0,00	0,00	0,00	0,00
RESULTADO PREVIDENCIÁRIO - FUNDO EM CAPITALIZAÇÃO (VI) = (IV - V)2	0,00	0,00	0,00	0,00	0,00
RECURSOS RPPS ARRECADADOS EM EXERCÍCIOS ANTERIORES	PREVISÃO ORÇAMENTÁRIA				
Valor					
RESERVA ORÇAMENTÁRIA DO RPPS	PREVISÃO ORÇAMENTÁRIA				
Valor					
APORTES DE RECURSOS PARA O FUNDO EM CAPITALIZAÇÃO DO RPPS	APORTES REALIZADOS				
Plano de Amortização - Contribuição Patronal Suplementar					
Plano de Amortização - Aporte Periódico de Valores Predefinidos					
Outros Aportes para o RPPS					
Recursos para Cobertura de Déficit Financeiro					
BENS E DIREITOS DO RPPS (FUNDO EM CAPITALIZAÇÃO)	SALDO ATUAL				
Caixa e Equivalentes de Caixa	0,00				
Investimentos e Aplicações					
Outros Bens e Direitos					

GOVERNO MUNICIPAL DE ICÓ

Relatório Resumido de Execução Orçamentária


Demonstrativo das Receitas e Despesas Previdenciárias do Regime Próprio de Previdência dos Servidores

Orçamento Fiscal e da Seguridade Social

Período: Janeiro a Abril / Bimestre: Março a Abril de 2022

RREO - Anexo 4 (LRF, Art. 53, inciso II)


Em Reais




ANA LÚCIA PEIXOTO CORREIA NUNES
PREFEITA MUNICIPAL



PUBLIMAIS ASSESSORIA E PLANEJAMENTO
CONTÁBIL LTDA
Contador - CRC PJ Nº 480



ANA LUIZA RIBEIRO DE SENNA SOARES
Controladora Geral do Município



FRANCISCO EDSON FAÇO BEZERRA
Sec. Municipal de Finanças

GOVERNO MUNICIPAL DE ICÓ
 Relatório Resumido de Execução Orçamentária
Demonstrativo do Resultado Primário e Nominal
 Orçamento Fiscal e da Seguridade Social
 Período: Janeiro a Abril de 2022/Bimestre: Março e Abril

RREO - Anexo 6 (LRF, Art. 53, inciso III)

Em reais

Receitas Primárias	Previsão Atualizada	Até o Bimestre 2022
		Receitas Realizadas (a)
Receitas Correntes (I)	179.595.241,00	74.877.422,74
Impostos, Taxas e Contribuições de Melhoria	5.867.178,80	4.510.541,94
IPTU	442.378,80	205.771,13
ISS	3.844.800,00	1.613.327,44
ITBI	258.300,00	149.517,30
IRRF	705.000,00	2.138.343,48
Outros Impostos, Taxas e Contribuições de Melhoria	616.700,00	403.582,59
Contribuições	4.599.000,00	1.363.270,12
Receitas Previdenciárias	0,00	0,00
Outras Receitas de Contribuições	4.599.000,00	1.363.270,12
Receita Patrimonial	273.200,00	700.399,92
Aplicações Financeiras (II)	211.400,00	700.399,92
Outras Receitas Patrimoniais	61.800,00	0,00
Transferências Correntes	158.589.462,20	65.773.992,42
Cota-Parte do FPM	40.959.000,00	15.910.013,89
Cota-Parte do ICMS	5.844.000,00	2.631.330,78
Cota-Parte do IPVA	2.400.000,00	1.428.223,94
Cota-Parte do ITR	6.891,20	564,59
Transferências da LC 87/1996	17.120,00	0,00
Transferências da LC nº 61/1989	28.000,00	9.792,93
Transferências do FUNDEB	15.234.500,00	13.080.549,28
Outras Transferências Correntes	94.099.951,00	32.713.517,01
Demais Receitas Correntes	10.266.400,00	2.529.218,34
Outras Receitas Financeiras (III)	0,00	0,00
Receitas Correntes Restantes	10.266.400,00	2.529.218,34
Receitas Primárias Correntes (IV) = (I - II - III)	179.383.841,00	74.177.022,82
Receitas de Capital (V)	12.626.690,00	1.545.605,86
Operações de Crédito (VI)	192.600,00	0,00
Amortização de Empréstimos (VII)	0,00	0,00
Alienação de Bens	117.000,00	1.337,99
Receitas de Alienação de Investimentos Temporários (VIII)	0,00	0,00
Receitas de Alienação de Investimentos Permanentes (IX)	0,00	0,00
Outras Alienações de Bens	117.000,00	1.337,99
Transferências de Capital	12.217.090,00	1.544.267,87
Convênios	12.217.090,00	1.544.267,87
Outras Transferências de Capital	0,00	0,00

GOVERNO MUNICIPAL DE ICÓ
 Relatório Resumido de Execução Orçamentária
Demonstrativo do Resultado Primário e Nominal
 Orçamento Fiscal e da Seguridade Social
 Período: Janeiro a Abril de 2022/Bimestre: Março e Abril

RREO - Anexo 6 (LRF, Art. 53, inciso III)

Em reais

Receitas Primárias	Previsão Atualizada		Até o Bimestre 2022				
			Receitas Realizadas (a)				
Outras Receitas de Capital	100.000,00		0,00				
Outras Receitas de Capital Não Primárias (X)	100.000,00		0,00				
Outras Receitas de Capital Primárias	12.434.090,00		1.545.605,86				
Receitas Primárias de Capital (XI) = (V - VI - VII - VIII - IX - X)	191.817.931,00		75.722.628,68				
Receita Primária Total (XII) = (IV + XI)							
Despesas Primárias	Dotação Atualizada	Despesas Empenhadas	Despesas Liquidadas	Despesas Pagas (a)	Restos a Pagar Processados Pagos (b)	Restos a Pagar Não Processados	
						Liquidados	Pagos (c)
Despesas Primárias							
Despesas Correntes (XIII)	172.824.261,13	67.875.746,91	53.130.436,59	43.202.884,64	15.984.483,25	250.208,11	160.188,91
Pessoal e Encargos Sociais	85.351.715,32	27.206.280,07	25.339.050,58	19.149.488,95	9.913.975,11		
Juros e Encargos da Dívida (XIV)	128.060,00	20.050,05	50,05	50,05	0,00		
Outras Despesas Correntes	87.344.485,81	40.649.416,79	27.791.335,96	24.053.345,64	6.070.508,14	250.208,11	160.188,91
Despesas Primárias Correntes (XV) = (XIII - XIV)	172.696.201,13	67.855.696,86	53.130.386,54	43.202.834,59	15.984.483,25	250.208,11	160.188,91
Despesas de Capital (XVI)	18.862.669,87	2.821.563,93	2.503.396,01	2.472.590,18	1.132.536,04	385.075,68	26.609,00
Investimentos	12.763.439,87	1.617.709,11	1.435.703,60	1.409.591,16	1.122.191,47	385.075,68	26.609,00
Inversões Financeiras	0,00	0,00	0,00	0,00	0,00		
Concessão de Empréstimo (XVII)							
Aquisição de Título de Capital Já Integralizado (XVIII)							
Aquisição de Título de Crédito (XIX)							
Demais Inversões Financeiras	0,00	0,00	0,00	0,00	0,00		
Amortização da Dívida (XX)	6.099.230,00	1.203.854,82	1.067.692,41	1.062.999,02	10.344,57		
Despesas Primárias de Capital (XXI) = (XVI - XVII - XVIII - XIX - XX)	12.763.439,87	1.617.709,11	1.435.703,60	1.409.591,16	1.122.191,47	385.075,68	26.609,00
Reserva de Contingência (XXII)	535.000,00						
Despesas Primária Total (XXIII) = (XV + XXI + XXII)	185.994.641,00	69.473.405,97	54.566.090,14	44.612.425,75	17.106.674,72	635.283,79	186.797,91
Resultado Primário - Acima da Linha (XXIV) = XIIa - (XXIIIa + XXIIIb + XXIIIc)							13.816.730,30
Meta Fiscal Para o Resultado Primário					Valor Corrente		
Meta fixada no Anexo de Metas Fiscais da LDO para o exercício de referência					-2.671.700,00		

GOVERNO MUNICIPAL DE ICÓ
 Relatório Resumido de Execução Orçamentária
Demonstrativo do Resultado Primário e Nominal
 Orçamento Fiscal e da Seguridade Social
 Período: Janeiro a Abril de 2022/Bimestre: Março e Abril

RREO - Anexo 6 (LRF, Art. 53, inciso III)

Em reais

Juros Nominais	Valor Incorrido
JUROS E ENCARGOS ATIVOS (XXV)	0,00
JUROS E ENCARGOS PASSIVOS (XXVI)	0,00
RESULTADO NOMINAL - Acima da Linha (XXVII) = XXIV + (XXV - XXVI)	13.816.730,30
Meta Fiscal Para o Resultado Nominal	Valor Corrente
Meta fixada no Anexo de Metas Fiscais da LDO para o exercício de referência	-2.601.700,00

CÁLCULO DO RESULTADO NOMINAL	Saldo	
	Em 31/Dez/2021 (a)	Até o Abril (b)
DÍVIDA CONSOLIDADA (XXVIII)	91.071.067,48	90.003.375,07
DEDUÇÕES (XXIX)	0,00	27.121.427,74
Disponibilidade de Caixa	0,00	27.121.427,74
Disponibilidade de Caixa Bruta	24.329.130,08	37.209.826,84
(-) Restos a Pagar Processados (XXX)	26.125.839,34	10.088.399,10
(-) Depósitos Restituíveis e Valores Vinculados		
Demais Haveres Financeiros	0,00	0,00
DÍVIDA CONSOLIDADA LÍQUIDA (XXXI) = (XXVIII - XXIX)	91.071.067,48	62.881.947,33
RESULTADO NOMINAL - Abaixo da Linha (XXXII) = (XXXIa - XXXIb)		28.188.120,15

Ajuste Metodológico	Até o Bimestre
VARIAÇÃO SALDO RPP = (XXXIII) = (XXXa - XXXb)	16.037.440,24
RECEITA DE ALIENAÇÃO DE INVESTIMENTOS PERMANENTES (IX)	1.337,99
PASSIVOS RECONHECIDOS NA DC (XXXIV)	
VARIAÇÃO CAMBIAL (XXXV)	
PAGAMENTO DE PRECATÓRIOS INTEGRANTES DA DC (XXXVI)	
AJUSTES RELATORIVOS AO RPPS (XXXVII)	
OUTROS AJUSTES (XXXVIII)	
RESULTADO NOMINAL AJUSTADO - Abaixo da Linha (XXXIX) = (XXXII - XXXIII - IX + XXXIV + XXXV - XXXVI + XXXVII + XXXVIII)	12.149.341,92
RESULTADO PRIMÁRIO - Abaixo da Linha (XL) = XXXIX - (XXV - XXVI)	12.149.341,92

Informações Adicionais	Previsão Orçamentária
------------------------	-----------------------

Saldo de Exercícios Anteriores
 Recursos Arrecadados em Exercícios Anteriores - RPPS
 Superávit Financeiro Utilizado para Abertura e Reabertura de Créditos Adicionais
 Reserva Orçamentária do RPPS


GOVERNO MUNICIPAL DE IC6
Relatório Resumido de Execução Orçamentária
Demonstrativo do Resultado Primário e Nominal
Orçamento Fiscal e da Seguridade Social
Período: Janeiro a Abril de 2022/Bimestre: Março e Abril

RREO - Anexo 6 (LRF, Art. 53, inciso III)

Em reais



ANA LAIS PEIXOTO CORREIA NUNES
PREFEITA MUNICIPAL



PUBLIMAISS ASSESSORIA E PLANEJAMENTO
CONTABIL LTDA
Contador - CRC PJ Nº 480



ANA LUIZA RIBEIRO DE SENNA SOARES
Controladora Geral do Município



FRANCISCO EDSON FAÇO BEZERRA
Sec. Municipal de Finanças

GOVERNO MUNICIPAL DE ICÓ

Relatório Resumido de Execução Orçamentária

Restos a Pagar por Poder e Órgão

Orçamento Fiscal e da Seguridade Social

Período: Janeiro a Abril de 2022/Bimestre: Março e Abril

RREO - Anexo 7 (LRF, Art. 53, inciso V)

PODER/ÓRGÃO	RESTOS A PAGAR PROCESSADOS E NÃO PROCESSADOS LIQUIDADOS EM EXERCÍCIOS ANTERIORES					RESTOS A PAGAR NÃO PROCESSADOS						Saldo l = (e + k)
	INSCRITOS		Pagos (c)	Cancelados (d)	Saldo e = (a+b) - (c+d)	INSCRITOS		Liquidados (h)	Pagos (i)	Cancelados (j)	Saldo k = (f+g) - (i+j)	
	Em Exercícios Anteriores (a)	Em 31 de Dezembro de 2021 (b)				Em Exercícios Anteriores (f)	Em 31 de Dezembro de 2021 (g)					
RESTOS A PAGAR (EXCETO INTRA-ORÇAMENTÁRIOS) (I)	6.546.231,22	19.867.632,39	17.117.019,29	0,00	9.296.844,32	3.267.478,69	1.010.902,70	635.283,79	186.797,91	0,00	4.091.583,48	13.388.427,80
PODER EXECUTIVO	6.536.788,56	19.867.632,39	17.117.019,29	0,00	9.287.401,66	3.196.441,02	1.008.968,95	633.940,04	185.454,16	0,00	4.019.955,81	13.307.357,47
GABINETE DO PREFEITO	81.068,18	109.112,16	90.595,97	0,00	99.584,37	68.697,80	7.202,80	2.168,00	0,00	0,00	75.900,60	175.484,97
SECRETARIA DE ADMINISTRACAO E FINANÇAS	80.384,63	275.091,94	282.127,94	0,00	73.348,63	103.456,00	42.507,00	32.815,00	10.400,00	0,00	135.563,00	208.911,63
SECRETARIA DE DESENV ECONÓMICO, CULTURAL E TURÍSTICO	420.210,31	63.819,42	60.725,50	0,00	423.304,23	20.557,20	62.132,00	62.132,00	62.132,00	0,00	20.557,20	443.861,43
FUNDO DE PRESERVAÇÃO CULTURAL DE ICÓ	0,00	0,00	0,00	0,00	0,00	0,00	0,00	0,00	0,00	0,00	0,00	0,00
SECRETARIA MUNICIPAL DE AGRICULTURA E RECURSOS HÍDRICOS	15.573,44	75.589,19	34.591,67	0,00	56.570,96	135.363,40	2.432,80	433,00	0,00	0,00	137.796,20	194.367,16
PROCURADORIA GERAL DO MUNICÍPIO	2.122,77	14.418,90	14.418,90	0,00	2.122,77	13.299,00	0,00	0,00	0,00	0,00	13.299,00	15.421,77
CONTROLADORIA GERAL DO MUNICÍPIO	27.530,20	21.466,69	25.710,49	0,00	23.286,40	12.595,20	9.786,00	0,00	0,00	0,00	22.381,20	45.667,60
SECRETARIA DO ESPORTE E JUVENTUDE	6.060,00	13.055,95	12.317,40	0,00	6.798,55	27.450,00	12.940,60	0,00	0,00	0,00	40.390,60	47.189,15
CENTRO DE OPERAÇÕES DE TRANSITO	16.741,25	49.210,06	23.202,55	0,00	42.748,76	146.367,36	0,00	0,00	0,00	0,00	146.367,36	189.116,12
SECRETARIA MUNICIPAL DE SEGURANÇA PÚBLICA E CIDADANIA	22.300,75	18.386,19	11.878,66	0,00	28.808,28	31.173,20	20.274,48	403,00	0,00	0,00	51.447,68	80.255,96
SECRETARIA DA EDUCAÇÃO BÁSICA	1.226.506,94	10.391.701,26	9.826.277,79	0,00	1.791.930,41	230.613,31	3.750,00	1.500,00	1.500,00	0,00	232.863,31	2.024.793,72
SECRETARIA DA SAÚDE	1.552.298,44	5.619.596,06	4.077.494,55	0,00	3.094.399,95	612.720,10	731.898,68	451.342,68	29.609,00	0,00	1.315.009,78	4.409.409,73
SECRETARIA DA ASSISTENCIAL SOCIAL	259.020,48	1.052.753,82	1.116.425,91	0,00	195.348,39	489.360,00	24.816,00	3.000,00	3.000,00	0,00	511.176,00	706.524,39
SERVICO AUTÓNOMO DE ÁGUA E ESGOTO	2.108.398,23	1.136.771,16	555.890,84	0,00	2.689.278,55	140.742,36	82.011,99	70.929,76	69.596,56	0,00	153.157,79	2.842.436,34
SECRETARIA MUNICIPAL DA INFRAESTRUTURA E DESENVOLVIMENTO URBANO	678.724,61	958.953,95	932.028,14	0,00	705.650,42	1.008.516,15	9.216,60	9.216,60	9.216,60	0,00	1.008.516,15	1.714.166,57
SUPERINTENDENCIA MUNICIPAL DE DEFESA DO MEIO AMBIENTE - SUDEMA	39.848,33	67.705,64	53.332,98	0,00	54.220,99	155.529,94	0,00	0,00	0,00	0,00	155.529,94	209.750,93

GOVERNO MUNICIPAL DE ICÓ
 Relatório Resumido de Execução Orçamentária
Restos a Pagar por Poder e Órgão
 Orçamento Fiscal e da Seguridade Social
 Período: Janeiro a Abril de 2022/Bimestre: Março e Abril

RREO - Anexo 7 (LRF, Art. 53, inciso V)

PODER/ÓRGÃO	RESTOS A PAGAR PROCESSADOS E NÃO PROCESSADOS LIQUIDADOS EM EXERCÍCIOS ANTERIORES					RESTOS A PAGAR NÃO PROCESSADOS						Saldo l = (e + k)
	INSCRITOS		Pagos (c)	Cancelados (d)	Saldo e = (a+b) - (c+d)	INSCRITOS		Liquidados (h)	Pagos (i)	Cancelados (j)	Saldo k = (f+g) - (i+j)	
	Em Exercícios Anteriores (a)	Em 31 de Dezembro de 2021 (b)				Em Exercícios Anteriores (f)	Em 31 de Dezembro de 2021 (g)					
PODER LEGISLATIVO	9.442,66	0,00	0,00	0,00	9.442,66	71.037,67	1.933,75	1.343,75	1.343,75	0,00	71.627,67	81.070,33
RESTOS A PAGAR (INTRA-ORÇAMENTÁRIOS) (II)	0,00	0,00	0,00	0,00	0,00	0,00	0,00	0,00	0,00	0,00	0,00	0,00
TOTAL (III) = (I + II)	6.546.231,22	19.867.632,39	17.117.019,29	0,00	9.296.844,32	3.267.478,69	1.010.902,70	635.283,79	186.797,91	0,00	4.091.583,48	13.388.427,80

ANA LAÍS PEIXOTO CORREIA NUNES
 PREFEITA MUNICIPAL

PUBLIMAIAS ASSESSORIA E PLANEJAMENTO
 CONTABIL LTDA
 Contador - CRC PJ Nº 480

ANA LUIZA RIBEIRO DE SENNA SOARES
 Controladora Geral do Município

FRANCISCO EDSON FAÇO BEZERRA
 Sec. Municipal de Finanças

GOVERNO MUNICIPAL DE ICÓ

Relatório Resumido de Execução Orçamentária

DEMONSTRATIVO DAS RECEITAS E DESPESAS COM MANUTENÇÃO E DESENVOLVIMENTO DO ENSINO - MDE

Orçamento Fiscal e da Seguridade Social

Período: Janeiro a Abril de 2022/Bimestre: Março e Abril

RREO - ANEXO 8 (LDB, art. 72)

R\$ 1,00

RECEITA RESULTANTE DE IMPOSTOS (Arts. 212 e 212-A da Constituição Federal)

RECEITA RESULTANTE DE IMPOSTOS	PREVISÃO ATUALIZADA (a)	RECEITAS REALIZADAS Até o Bimestre (b)
1- RECEITA DE IMPOSTOS	5.250.478,80	4.106.959,35
1.1- Receita Resultante do Imposto sobre a Propriedade Predial e Territorial Urbana - IPTU	442.378,80	205.771,13
1.2- Receita Resultante do Imposto sobre Transmissão Inter Vivos - ITBI	258.300,00	149.517,30
1.3- Receita Resultante do Imposto sobre Serviços de Qualquer Natureza - ISS	3.844.800,00	1.613.327,44
1.4- Receita Resultante do Imposto de Renda Retido na Fonte - IRRF	705.000,00	2.138.343,48
2- RECEITA DE TRANSFERÊNCIAS CONSTITUCIONAIS E LEGAIS	60.650.014,00	24.974.907,35
2.1- Cota-Parte FPM	50.280.000,00	19.887.517,22
2.1.1- Parcela referente à CF, art. 159, I, alínea b	46.605.000,00	19.887.517,22
2.1.2- Parcela referente à CF, art. 159, I, alíneas d e e	3.675.000,00	0,00
2.2- Cota-Parte ICMS	7.305.000,00	3.289.163,46
2.3- Cota-Parte IPI-Exportação	35.000,00	12.241,16
2.4- Cota-Parte ITR	8.614,00	705,67
2.5- Cota-Parte IPVA	3.000.000,00	1.785.279,84
2.6- Cota-Parte IOF-Ouro	0,00	0,00
2.7- Compensações Financeiras Provenientes de Impostos e Transferências Constitucionais	21.400,00	0,00
3- TOTAL DA RECEITA RESULTANTE DE IMPOSTOS (1 + 2)	65.900.492,80	29.081.866,70
4- TOTAL DESTINADO AO FUNDEB - 20% DE ((2.1.1) + (2.2) + (2.3) + (2.4) + (2.5))	11.390.722,80	4.994.981,47
5- VALOR MÍNIMO A SER APLICADO ALÉM DO VALOR DESTINADO AO FUNDEB - 5% DE ((2.1.1) + (2.2) + (2.3) + (2.4) + (2.5)) + 25% DE ((1.1) + (1.2) + (1.3) + (1.4) + (2.1.2) + (2.6) + (2.7))	5.084.400,40	2.275.485,21

FUNDEB

RECEITAS RECEBIDAS DO FUNDEB NO EXERCÍCIO	PREVISÃO ATUALIZADA (a)	RECEITAS REALIZADAS Até o Bimestre (b)
6- RECEITAS RECEBIDAS DO FUNDEB	54.912.977,00	29.817.424,17
6.1- FUNDEB - Impostos e Transferências de Impostos	39.678.477,00	16.736.874,89
6.1.1- Principal	39.554.477,00	16.484.499,91
6.1.2- Rendimentos de Aplicação Financeira	124.000,00	252.374,98
6.2- FUNDEB - Complementação da União - VAAF	12.013.500,00	7.254.523,18
6.2.1- Principal	12.013.500,00	7.254.523,18
6.2.2- Rendimentos de Aplicação Financeira	0,00	0,00
6.3- FUNDEB - Complementação da União - VAAT	3.221.000,00	5.826.026,10
6.3.1- Principal	3.221.000,00	5.826.026,10
6.3.2- Rendimentos de Aplicação Financeira	0,00	0,00
7- RESULTADO LÍQUIDO DAS TRANSFERÊNCIAS DO FUNDEB (6.1.1 - 4)1	28.163.754,20	11.489.518,44

RECURSOS RECEBIDOS EM EXERCÍCIOS ANTERIORES E NÃO UTILIZADOS (SUPERÁVIT)

VALOR

GOVERNO MUNICIPAL DE ICÓ

Relatório Resumido de Execução Orçamentária

DEMONSTRATIVO DAS RECEITAS E DESPESAS COM MANUTENÇÃO E DESENVOLVIMENTO DO ENSINO - MDE

Orçamento Fiscal e da Seguridade Social

Período: Janeiro a Abril de 2022/Bimestre: Março e Abril

RREO - ANEXO 8 (LDB, art. 72)		R\$ 1,00
8- TOTAL DOS RECURSOS DE SUPERÁVIT		0,00
8.1- SUPERÁVIT DO EXERCÍCIO IMEDIATAMENTE ANTERIOR		0,00
8.2- SUPERÁVIT RESIDUAL DE OUTROS EXERCÍCIOS		0,00
9- TOTAL DOS RECURSOS DO FUNDEB DISPONÍVEIS PARA UTILIZAÇÃO (6 +8)		

DESPESAS COM RECURSOS DO FUNDEB (Por Área de Atuação)6	DOTAÇÃO ATUALIZADA (c)	DESPESAS EMPENHADAS Até o Bimestre (d)	DESPESAS LIQUIDADAS Até o Bimestre (e)	DESPESAS PAGAS Até o Bimestre (f)	INSCRITAS EM RESTOS A PAGAR NÃO PROCESSADOS (g)
10- PROFISSIONAIS DA EDUCAÇÃO BÁSICA	38.384.036,04	15.664.794,67	15.664.794,67	11.405.534,71	0,00
10.1- Educação Infantil	4.012.880,00	1.631.829,16	1.631.829,16	1.203.593,81	0,00
10.1.1- Creche	0,00	0,00	0,00	0,00	0,00
10.1.2- Pré-escola	4.012.880,00	1.631.829,16	1.631.829,16	1.203.593,81	0,00
10.2- Ensino Fundamental	34.371.156,04	14.032.965,51	14.032.965,51	10.201.940,90	0,00
11- OUTRAS DESPESAS	15.381.557,13	3.135.449,32	2.660.366,06	2.518.368,80	0,00
11.1- Educação Infantil	2.303.530,00	178.828,37	61.317,55	58.427,55	0,00
11.1.1- Creche	0,00	0,00	0,00	0,00	0,00
11.1.2- Pré-escola	2.303.530,00	178.828,37	61.317,55	58.427,55	0,00
11.2- Ensino Fundamental	13.078.027,13	2.956.620,95	2.599.048,51	2.459.941,25	0,00
12- TOTAL DAS DESPESAS COM RECURSOS DO FUNDEB (10 + 11)	53.765.593,17	18.800.243,99	18.325.160,73	13.923.903,51	0,00

INDICADORES DO FUNDEB

DESPESAS CUSTEADAS COM RECEITAS DO FUNDEB RECEBIDAS NO EXERCÍCIO	DESPESAS EMPENHADAS Até o Bimestre (d)	DESPESAS LIQUIDADAS Até o Bimestre (e)	DESPESAS PAGAS Até o Bimestre (f)	INSCRITAS EM RESTOS A PAGAR NÃO PROCESSADOS (g)	INSCRITAS EM RESTOS A PAGAR NÃO PROCESSADOS (SEM DISPONIBILIDADE DE CAIXA) (h)
13- Total das Despesas do FUNDEB com Profissionais da Educação Básica	15.664.794,67	15.664.794,67	11.405.534,71	0,00	0,00
14- Total das Despesas custeadas com FUNDEB - Impostos e Transferências de Impostos	13.677.854,78	13.221.971,52	10.338.775,21	0,00	0,00
15- Total das Despesas custeadas com FUNDEB - Complementação da União - VAAF	2.781.864,31	2.781.864,31	1.692.038,75	0,00	0,00
16- Total das Despesas custeadas com FUNDEB - Complementação da União - VAAT	2.340.524,90	2.321.324,90	1.893.089,55	0,00	0,00
17- Total das Despesas custeadas com FUNDEB - Comp. União - VAAT Educação Infantil	1.404.703,79	1.385.503,79	957.268,44	0,00	0,00
18- Total das Despesas custeadas com FUNDEB - Comp. União - VAAT Despesa de Capital	972.344,48	972.344,48	972.344,48	0,00	0,00

INDICADORES - Art. 212-A, inciso XI e § 3º - Constituição Federal 2	VALOR EXIGIDO (i)	VALOR APLICADO (j)	VALOR CONSIDERADO APÓS DEDUÇÕES (k)	% APLICADO (l)
19- Mínimo de 70% do FUNDEB na Remuneração dos Profissionais da Educação Básica	20.872.196,92	15.664.794,67	15.664.794,67	52,54
20 - Percentual de 50% da Complementação da União ao FUNDEB (VAAT) na Educação Infantil	2.913.013,05	1.385.503,79	1.385.503,79	23,78
21- Mínimo de 15% da Complementação da União ao FUNDEB - VAAT em Despesas de Capital	873.903,92	972.344,48	972.344,48	16,69

INDICADOR - Art.25, § 3º - Lei nº 14.113, de 2020 - (Máximo de 10% de Superávit) 3	VALOR MÁXIMO PERMITIDO (m)	VALOR NÃO APLICADO (n)	VALOR NÃO APLICADO APÓS AJUSTE (o)	% NÃO APLICADO (p)
22- Total da Receita Recebida e não Aplicada no Exercício	2.981.742,42	11.492.263,44	11.492.263,44	38,54

GOVERNO MUNICIPAL DE ICÓ

Relatório Resumido de Execução Orçamentária

DEMONSTRATIVO DAS RECEITAS E DESPESAS COM MANUTENÇÃO E DESENVOLVIMENTO DO ENSINO - MDE

Orçamento Fiscal e da Seguridade Social

Período: Janeiro a Abril de 2022/Bimestre: Março e Abril

RREO - ANEXO 8 (LDB, art. 72)

R\$ 1,00

INDICADOR - Art.25, § 3º - Lei nº 14.113, de 2020 - (Aplicação do Superávit de Exercício Anterior) 3	VALOR DE SUPERÁVIT PERMITIDO NO EXERCÍCIO ANTERIOR (q)	VALOR NÃO APLICADO NO EXERCÍCIO ANTERIOR (r)	VALOR DE SUPERÁVIT APLICADO ATÉ O PRIMEIRO QUADRIMESTRE (s)	VALOR APLICADO ATÉ O PRIMEIRO QUADRIMESTRE QUE INTEGRARÁ O LIMITE CONSTITUCIONAL (t)	VALOR APLICADO APÓS O PRIMEIRO QUADRIMESTRE (u)	VALOR NÃO APLICADO (v)
23- Total das Despesas custeadas com Superávit do FUNDEB						
23.1- Total das Despesas custeadas com FUNDEB - Impostos e Transferências de Impostos						
23.2- Total das Despesas custeadas com FUNDEB - Complementação da União (VAAF + VAAT)						

DESPESAS COM MANUTENÇÃO E DESENVOLVIMENTO DO ENSINO - MDE - CUSTEADAS COM RECEITA DE IMPOSTOS (EXCETO FUNDEB)

DESPESAS COM AÇÕES TÍPICAS DE MDE - RECEITAS DE IMPOSTOS - EXCETO FUNDEB (Por Área de Atuação) 6	DOTAÇÃO ATUALIZADA (c)	DESPESAS EMPENHADAS Até o Bimestre (d)	DESPESAS LIQUIDADAS Até o Bimestre (e)	DESPESAS PAGAS Até o Bimestre (f)	INSCRITAS EM RESTOS A PAGAR NÃO PROCESSADOS (g)
24- EDUCAÇÃO INFANTIL	0,00	0,00	0,00	0,00	0,00
24.1- Creche	0,00	0,00	0,00	0,00	0,00
24.2- Pré-escola	0,00	0,00	0,00	0,00	0,00
25- ENSINO FUNDAMENTAL	3.235.288,65	2.560.723,41	2.191.483,57	2.001.577,82	0,00
26- TOTAL DAS DESPESAS COM AÇÕES TÍPICAS DE MDE (24 + 25)	3.235.288,65	2.560.723,41	2.191.483,57	2.001.577,82	0,00

APURAÇÃO DAS DESPESAS PARA FINS DE LIMITE MÍNIMO CONSTITUCIONAL

	VALOR
27- TOTAL DAS DESPESAS DE MDE CUSTEADAS COM RECURSOS DE IMPOSTOS (FUNDEB E RECEITA DE IMPOSTOS) = (L14(d ou e) + L26(d ou e) + L23.1(t))	15.413.455,09
28 (-) RESULTADO LÍQUIDO DAS TRANSFERÊNCIAS DO FUNDEB = (L7)	11.489.518,44
29 (-) RESTOS A PAGAR NÃO PROCESSADOS INSCRITOS NO EXERCÍCIO SEM DISPONIBILIDADE FINANCEIRA DE RECURSOS DO FUNDEB IMPOSTOS4 = (L14h)	
30 (-) RESTOS A PAGAR NÃO PROCESSADOS INSCRITOS NO EXERCÍCIO SEM DISPONIBILIDADE FINANCEIRA DE RECURSOS DE IMPOSTOS 4 e 7	
31 (-) CANCELAMENTO, NO EXERCÍCIO, DE RESTOS A PAGAR INSCRITOS COM DISPONIBILIDADE FINANCEIRA DE RECURSOS DE IMPOSTOS VINCULADOS AO ENSINO = (L34.1(ac) + L34.2(ac))	
32- TOTAL DAS DESPESAS PARA FINS DE LIMITE (27 - (28 + 29 + 30 + 31))	3.923.936,65

APURAÇÃO DO LIMITE MÍNIMO CONSTITUCIONAL 2 e 5	VALOR EXIGIDO (x)	VALOR APLICADO (w)	% APLICADO (y)
33- APLICAÇÃO EM MDE SOBRE A RECEITA RESULTANTE DE IMPOSTOS	7.270.466,67	3.923.936,65	13,49

RESTOS A PAGAR INSCRITOS EM EXERCÍCIOS ANTERIORES COM DISPONIBILIDADE FINANCEIRA DE RECURSOS DE IMPOSTOS E DO FUNDEB 8	SALDO INICIAL (z)	RP LIQUIDADOS (aa)	RP PAGOS (ab)	RP CANCELADOS (ac)	SALDO FINAL (ad)
34- RESTOS A PAGAR DE DESPESAS COM MDE	10.328.513,06	0,00	9.771.328,50	0,00	557.184,56
34.1 - Executadas com Recursos de Impostos e Transferências de Impostos	497.719,36	0,00	0,00	0,00	497.719,36
34.2 - Executadas com Recursos do FUNDEB - Impostos	1.263.725,88	0,00	1.219.161,98	0,00	44.563,90
34.3 - Executadas com Recursos do FUNDEB - Complementação da União (VAAT + VAAF)	8.567.067,82	0,00	8.552.166,52	0,00	14.901,30

GOVERNO MUNICIPAL DE ICÓ

Relatório Resumido de Execução Orçamentária

DEMONSTRATIVO DAS RECEITAS E DESPESAS COM MANUTENÇÃO E DESENVOLVIMENTO DO ENSINO - MDE

Orçamento Fiscal e da Seguridade Social

Período: Janeiro a Abril de 2022/Bimestre: Março e Abril

RREO - ANEXO 8 (LDB, art. 72)

R\$ 1,00

OUTRAS INFORMAÇÕES PARA CONTROLE

RECEITAS ADICIONAIS PARA FINANCIAMENTO DO ENSINO	PREVISÃO ATUALIZADA (a)	RECEITAS REALIZADAS Até o Bimestre (b)
35- RECEITA DE TRANSFERÊNCIAS DO FNDE (INCLUINDO RENDIMENTOS DE APLICAÇÃO)	3.916.254,00	1.542.751,16
35.1- Salário-Educação	1.474.000,00	710.132,74
35.2- PDDE	10.800,00	0,00
35.3- PNAE	1.700.454,00	602.438,08
35.4 - PNATE	731.000,00	230.180,34
35.5- Outras Transferências do FNDE	0,00	0,00
36- RECEITA DE TRANSFERÊNCIAS DE CONVÊNIOS	2.394.800,00	625.394,00
37- RECEITA DE ROYALTIES DESTINADOS À EDUCAÇÃO	0,00	0,00
38- RECEITA DE OPERAÇÕES DE CRÉDITO VINCULADAS À EDUCAÇÃO	0,00	0,00
39- OUTRAS RECEITAS PARA FINANCIAMENTO DO ENSINO	32.000,00	63.815,02
40- TOTAL DAS RECEITAS ADICIONAIS P/ FINANCIAMENTO DO ENSINO = (35+36+37+38+39)	6.343.054,00	2.231.960,18

OUTRAS DESPESAS COM EDUCAÇÃO (Por Área de Atuação) 6	DOTAÇÃO ATUALIZADA (c)	DESPESAS EMPENHADAS Até o Bimestre (d)	DESPESAS LIQUIDADAS Até o Bimestre (d)	DESPESAS PAGAS Até o Bimestre (d)	INSCRITAS EM RESTOS A PAGAR NÃO PROCESSADOS (g)
41- EDUCAÇÃO INFANTIL	0,00	0,00	0,00	0,00	0,00
41.1- Creche	0,00	0,00	0,00	0,00	0,00
41.2- Pré-escola	0,00	0,00	0,00	0,00	0,00
42- ENSINO FUNDAMENTAL	5.184.869,99	2.840.295,85	2.222.299,88	1.508.970,17	0,00
43- ENSINO MÉDIO	892.300,00	0,00	0,00	0,00	0,00
44- ENSINO SUPERIOR	90.657,50	8.000,00	8.000,00	6.000,00	0,00
45- ENSINO PROFISSIONAL NÃO INTEGRADO AO ENSINO REGULAR	0,00	0,00	0,00	0,00	0,00
46- TOTAL DAS DESPESAS CUSTEADAS COM RECEITAS ADICIONAIS PARA FINANCIAMENTO DO ENSINO (41 + 42 + 43 + 44 + 45)	6.167.827,49	2.848.295,85	2.230.299,88	1.514.970,17	0,00

TOTAL GERAL DAS DESPESAS COM EDUCAÇÃO	DOTAÇÃO ATUALIZADA (c)	DESPESAS EMPENHADAS Até o Bimestre (d)	DESPESAS LIQUIDADAS Até o Bimestre (d)	DESPESAS PAGAS Até o Bimestre (d)	INSCRITAS EM RESTOS A PAGAR NÃO PROCESSADOS (g)
47- TOTAL GERAL DAS DESPESAS COM EDUCAÇÃO (12 + 26 + 46)	63.168.709,31	24.209.263,25	22.746.944,18	17.440.451,50	0,00
47.1- Despesas Correntes	60.597.949,53	23.198.581,04	21.736.261,97	16.429.769,29	0,00
47.1.1- Pessoal Ativo	46.989.995,76	15.725.874,45	15.725.874,45	11.466.614,49	0,00
47.1.2- Pessoal Inativo	0,00	0,00	0,00	0,00	0,00
47.1.3- Transferências às instituições comunitárias, confessionais ou filantrópicas sem fins lucrativos	9.590,00	3.008,00	3.008,00	3.008,00	0,00
47.1.4- Outras Despesas Correntes	13.598.363,77	7.469.698,59	6.007.379,52	4.960.146,80	0,00
47.2- Despesas de Capital	2.570.759,78	1.010.682,21	1.010.682,21	1.010.682,21	0,00
47.2.1- Transferências às instituições comunitárias, confessionais ou filantrópicas sem fins lucrativos	0,00	0,00	0,00	0,00	0,00
47.2.2- Outras Despesas de Capital	2.570.759,78	1.010.682,21	1.010.682,21	1.010.682,21	0,00

CONTROLE DA DISPONIBILIDADE FINANCEIRA E CONCILIAÇÃO BANCÁRIA	FUNDEB (ae)	SALÁRIO EDUCAÇÃO (af)
48- DISPONIBILIDADE FINANCEIRA EM 31 DE DEZEMBRO DE <EXERCÍCIO ANTERIOR>	0,00	0,00



GOVERNO MUNICIPAL DE ICÓ

Relatório Resumido de Execução Orçamentária

DEMONSTRATIVO DAS RECEITAS E DESPESAS COM MANUTENÇÃO E DESENVOLVIMENTO DO ENSINO - MDE


Orçamento Fiscal e da Seguridade Social

Período: Janeiro a Abril de 2022/Bimestre: Março e Abril

RREO - ANEXO 8 (LDB, art. 72)			RS\$ 1,00
49- (+) INGRESSO DE RECURSOS ATÉ O BIMESTRE (orçamentário)	0,00		0,00
50- (-) PAGAMENTOS EFETUADOS ATÉ O BIMESTRE (orçamentário e restos a pagar)	0,00		0,00
51- (=) DISPONIBILIDADE FINANCEIRA ATÉ O BIMESTRE	0,00		0,00
52- (+) AJUSTES POSITIVOS (RETENÇÕES E OUTROS VALORES EXTRAORÇAMENTÁRIOS)	0,00		0,00
53- (-) AJUSTES NEGATIVOS (OUTROS VALORES EXTRAORÇAMENTÁRIOS)	0,00		0,00
54- (=) SALDO FINANCEIRO CONCILIADO (Saldo Bancário)	0,00		0,00


ANA LAIS PEIXOTO CORREIA NUNES
PREFEITA MUNICIPAL


PUBLIMAISS ASSESSORIA E PLANEJAMENTO
CONTABIL LTDA
Contador - CRC PJ Nº 480


ANA LUIZA RIBEIRO DE SENNA SOARES
Controladora Geral do Município


FRANCISCO EDSON FACÓ BEZERRA
Sec. Municipal de Finanças

GOVERNO MUNICIPAL DE ICÓ

Relatório Resumido de Execução Orçamentária

DEMONSTRATIVO DAS RECEITAS DE OPERAÇÕES DE CRÉDITO E DESPESAS DE CAPITAL (REGRA DE OURO)


Orçamento Fiscal e da Seguridade Social

Período: Janeiro a Abril de 2022/Bimestre: Março e Abril


RREO – ANEXO 9 (LRF, art.53, § 1º, inciso I)

Em Reais

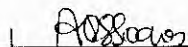
RECEITAS	PREVISÃO ATUALIZADA (a)	RECEITAS REALIZADAS (b)	SALDO NÃO REALIZADO (c) = (a - b)
RECEITAS DE OPERAÇÕES DE CRÉDITO (I)	192.600,00	0,00	192.600,00
DESPESAS	DOTAÇÃO ATUALIZADA (d)	DESPESAS EMPENHADAS (e)	SALDO NÃO EXECUTADO (f) = (d - e)
DESPESAS DE CAPITAL	18.862.669,87	2.821.563,93	16.041.105,94
Investimentos	12.763.439,87	1.617.709,11	11.145.730,76
Inversões Financeiras	0,00	0,00	0,00
Amortização da Dívida	6.099.230,00	1.203.854,82	4.895.375,18
(-) Incentivos Fiscais a Contribuinte			
(-) Incentivos Fiscais a Contribuinte por Instituições Financeiras			
DESPESA DE CAPITAL LÍQUIDA (II)	18.862.669,87	2.821.563,93	16.041.105,94
RESULTADO PARA APURAÇÃO DA REGRA DE OURO (III) = (II - I)	18.670.069,87	2.821.563,93	15.848.505,94



ANA LAÍS PEIXOTO CORREIA NUNES
PREFEITA MUNICIPAL



PUBLIMAIAS ASSESSORIA E PLANEJAMENTO
CONTABIL LTDA
Contador - CRC PJ Nº 480



ANA LUIZA RIBEIRO DE SENNA SOARES
Controladora Geral do Município



FRANCISCO EDSON FACO BEZERRA
Sec. Municipal de Finanças

GOVERNO MUNICIPAL DE ICÓ
Relatório Resumido da Execução Orçamentária
Demonstrativo da Projeção do Regime Próprio de Previdência dos Servidores
Orçamentos da Seguridade Social
Período: Janeiro a Abril de 2022/Bimestre: Março e Abril

RREO - ANEXO X (LRF, art. 53, § 1º, inciso II)

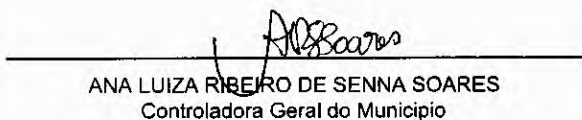
R\$ 1,00



ANA LAÍS PEIXOTO CORREIA NUNES
PREFEITA MUNICIPAL



PUBLIMAÍS ASSESSORIA E PLANEJAMENTO
CONTABIL LTDA
Contador - CRC PJ Nº 480



ANA LUIZA RIBEIRO DE SENNA SOARES
Controladora Geral do Município



FRANCISCO EDSON FACO BEZERRA
Sec. Municipal de Finanças

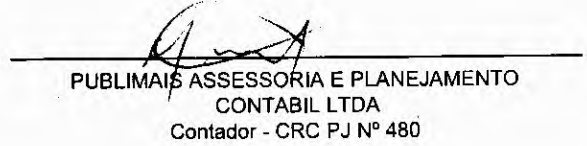
GOVERNO MUNICIPAL DE ICÓ
 Relatório Resumido de Execução Orçamentária
Demonstrativo das Receita de Alienação de Ativos e Aplicação dos Recursos
 Orçamento Fiscal e da Seguridade Social
 Período: Janeiro a Abril de 2022/Bimestre: Março e Abril

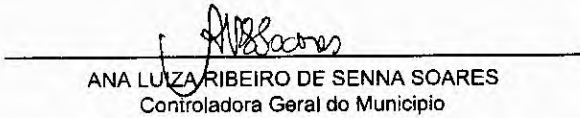
RREO - Anexo XI (LRF, Art. 52, inciso I, alíneas "a" e "b" do inciso II e §1º)

R\$

RECEITAS	PREVISÃO ATUALIZADA (a)	RECEITAS REALIZADAS Até o Bimestre (b)	SALDO NÃO REALIZADO (c) = (a - b)
RECEITAS DE CAPITAL - ALIENAÇÃO DE ATIVOS (I)			
Alienação de Bens Móveis e Semoventes - Principal	117.000,00	0,00	117.000,


 ANA LAIS PEIXOTO CORREIA NUNES
 PREFEITA MUNICIPAL


 PUBLIMAÍS ASSESSORIA E PLANEJAMENTO
 CONTABIL LTDA
 Contador - CRC PJ Nº 480


 ANA LUIZA RIBEIRO DE SENNA SOARES
 Controladora Geral do Município


 FRANCISCO EDSON FACO BEZERRA
 Sec. Municipal de Finanças

GOVERNO MUNICIPAL DE ICÓ
 Relatório Resumido de Execução Orçamentária
Demonstrativo das Receitas e Despesas com Ações e Serviços Públicos de Saúde
 Orçamento Fiscal e da Seguridade Social
 Período: Janeiro a Abril de 2022/Bimestre: Março e Abril

RREQ - Anexo 12 (LC 141/2012, art. 35)

R\$ 1,00

RECEITAS RESULTANTES DE IMPOSTOS E TRANSFERÊNCIAS CONSTITUCIONAIS E LEGAIS	PREVISÃO INICIAL	PREVISÃO ATUALIZADA (a)	RECEITAS REALIZADAS	
			Até o Bimestre (b)	% (b/a) x 100
RECEITA DE IMPOSTOS (I)	5.250.478,80	5.250.478,80	4.106.959,35	78,22
Receita Resultante do Imposto Predial e Territorial Urbano - IPTU	442.378,80	442.378,80	205.771,13	46,51
IPTU	209.778,80	209.778,80	1.177,17	0,56
Multas, Juros de Mora, Dívida Ativa e Outros Encargos do IPTU	232.600,00	232.600,00	204.593,96	87,96
Receita Resultante do Imposto sobre Transmissão Inter Vivos - ITBI	258.300,00	258.300,00	149.517,30	57,89
ITBI	252.000,00	252.000,00	149.451,00	59,31
Multas, Juros de Mora, Dívida Ativa e Outros Encargos do ITBI	6.300,00	6.300,00	66,30	1,05
Receita Resultante do Imposto sobre Serviços de Qualquer Natureza - ISS	3.844.800,00	3.844.800,00	1.613.327,44	41,96
ISS	3.833.800,00	3.833.800,00	1.547.876,10	40,37
Multas, Juros de Mora, Dívida Ativa e Outros Encargos do ISS	11.000,00	11.000,00	65.451,34	595,01
Receita Resultante do Imposto sobre a Renda e Proventos de Qualquer Natureza Retido Fonte IRRF	705.000,00	705.000,00	2.138.343,48	303,31
RECEITA DE TRANSFERÊNCIAS CONSTITUCIONAIS E LEGAIS (II)	56.975.014,00	56.975.014,00	24.974.907,35	43,83
Cota-Parte FPM	46.605.000,00	46.605.000,00	19.887.517,22	42,67
Cota-Parte ITR	8.614,00	8.614,00	705,67	8,19
Cota-Parte IPVA	3.000.000,00	3.000.000,00	1.785.279,84	59,51
Cota-Parte ICMS	7.305.000,00	7.305.000,00	3.289.163,46	45,03
Cota-Parte IPI-Exportação	35.000,00	35.000,00	12.241,16	34,97
Compensações Financeiras Provenientes de Impostos e Transferências Constitucionais	21.400,00	21.400,00	0,00	0,00
Desoneração ICMS - LC 87/1996	21.400,00	21.400,00	0,00	0,00
Outras	0,00	0,00	0,00	0,00
TOTAL DAS RECEITAS RESULTANTES DE IMPOSTOS E TRANSFERÊNCIAS CONSTITUCIONAIS E LEGAIS - (III) = (I) + (II)	62.225.492,80	62.225.492,80	29.081.866,70	46,74

DESPESAS COM AÇÕES E SERVIÇOS PÚBLICOS DE SAÚDE (ASPS) – POR SUBFUNÇÃO E CATEGORIA ECONÔMICA	DOTAÇÃO INICIAL	DOTAÇÃO ATUALIZADA (c)	DESPESAS EMPENHADAS		DESPESAS LIQUIDADAS		DESPESAS PAGAS		Inscritas em Restos a Pagar Não Processados (g)
			Até o Bimestre (d)	% (d/c) x 100	Até o Bimestre (e)	% (e/c) x 100	Até o Bimestre (f)	% (f/c) x 100	
ATENÇÃO BÁSICA (IV)	2.055.510,00	2.058.335,00	110.965,00	5,39	110.965,00	5,39	110.000,00	5,34	0,00
Despesas Correntes	2.014.510,00	2.017.335,00	110.965,00	5,50	110.965,00	5,50	110.000,00	5,45	0,00
Despesas de Capital	41.000,00	41.000,00	0,00	0,00	0,00	0,00	0,00	0,00	0,00
ASSISTÊNCIA HOSPITALAR E AMBULATORIAL (V)	5.140.430,00	5.140.430,00	621.485,49	12,09	531.815,09	10,35	445.384,79	8,66	0,00
Despesas Correntes	5.042.630,00	5.042.630,00	621.485,49	12,32	531.815,09	10,55	445.384,79	8,83	0,00
Despesas de Capital	97.800,00	97.800,00	0,00	0,00	0,00	0,00	0,00	0,00	0,00
SUPORTE PROFILÁTICO E TERAPÊUTICO (VI)	535.410,00	535.410,00	136.303,50	25,46	113.630,83	21,22	113.630,83	21,22	0,00
Despesas Correntes	533.310,00	533.310,00	136.303,50	25,56	113.630,83	21,31	113.630,83	21,31	0,00
Despesas de Capital	2.100,00	2.100,00	0,00	0,00	0,00	0,00	0,00	0,00	0,00
VIGILÂNCIA SANITÁRIA (VII)	192.700,00	192.700,00	267,50	0,14	0,00	0,00	0,00	0,00	0,00
Despesas Correntes	138.200,00	138.200,00	267,50	0,19	0,00	0,00	0,00	0,00	0,00
Despesas de Capital	54.500,00	54.500,00	0,00	0,00	0,00	0,00	0,00	0,00	0,00
VIGILÂNCIA EPIDEMIOLÓGICA (VIII)	849.000,00	849.000,00	16.095,30	1,90	16.095,30	1,90	16.095,30	1,90	0,00
Despesas Correntes	848.000,00	848.000,00	16.095,30	1,90	16.095,30	1,90	16.095,30	1,90	0,00
Despesas de Capital	1.000,00	1.000,00	0,00	0,00	0,00	0,00	0,00	0,00	0,00
ALIMENTAÇÃO E NUTRIÇÃO (IX)	0,00	0,00	0,00	0,00	0,00	0,00	0,00	0,00	0,00

GOVERNO MUNICIPAL DE ICÓ
Relatório Resumido de Execução Orçamentária
Demonstrativo das Receitas e Despesas com Ações e Serviços Públicos de Saúde
Orçamento Fiscal e da Seguridade Social
Período: Janeiro a Abril de 2022/Bimestre: Março e Abril

RREO - Anexo 12 (LC 141/2012, art. 35)

R\$ 1,00

	0,00	0,00	0,00	0,00	0,00	0,00	0,00	0,00	0,00	0,00
Despesas Correntes										
Despesas de Capital										
OUTRAS SUBFUNÇÕES (X)	3.741.530,00	5.044.126,10	3.449.617,34	68,39	2.851.522,06	56,53	2.473.250,32	49,03	0,00	0,00
Despesas Correntes	3.721.830,00	5.007.826,10	3.426.617,34	68,43	2.851.522,06	56,94	2.473.250,32	49,39	0,00	0,00
Despesas de Capital	19.700,00	36.300,00	23.000,00	63,36	0,00	0,00	0,00	0,00	0,00	0,00
TOTAL (XI) = (IV + V + VI + VII + VIII + IX + X)	12.514.580,00	13.820.001,10	4.334.734,13	31,37	3.624.028,28	26,22	3.158.361,24	22,85	0,00	0,00

APURAÇÃO DO CUMPRIMENTO DO LIMITE MÍNIMO PARA APLICAÇÃO EM ASPS	DEPESAS EMPENHADAS (d)	DEPESAS LIQUIDADAS (e)	DEPESAS PAGAS (f)
Total das Despesas com ASPS (XII) = (XI)	4.334.734,13	3.624.028,28	3.158.361,24
(-) Restos a Pagar Não Processados Inscritos Indevidamente no Exercício sem Disponibilidade Financeira (XIII)			
(-) Despesas com Recursos Vinculados à Parcela do Percentual Mínimo que não foi Aplicada em ASPS em Exercícios Anteriores (XIV)			
(-) Despesas Custeadas com Disponibilidade de Caixa Vinculada aos Restos a Pagar Cancelados (XV)			
(=) VALOR APLICADO EM ASPS (XVI) = (XII - XIII - XIV - XV)	4.334.734,13	3.624.028,28	3.158.361,24
Despesa Mínima a ser Aplicada em ASPS (XVII) = (III) x 15% (LC 141/2012)		4.362.280,00	
Despesa Mínima a ser Aplicada em ASPS (XVII) = (III) x % (Lei Orgânica Municipal)			
Diferença entre o Valor Aplicado e a Despesa Mínima a ser Aplicada (XVIII) = (XVI (d ou e) - XVII)1	0,00	0,00	
Limite não Cumprido (XIX) = (XVIII) (Quando valor for inferior a zero)	27.545,88	738.251,73	
PERCENTUAL DA RECEITA DE IMPOSTOS E TRANSFERÊNCIAS CONSTITUCIONAIS E LEGAIS APLICADO EM ASPS (XVI / III)*100 (mínimo de 15% conforme LC n° 141/2012 ou % da Lei Orgânica Municipal)		12,46	

CONTROLE DO VALOR REFERENTE AO PERCENTUAL MÍNIMO NÃO CUMPRIDO EM EXERCÍCIOS ANTERIORES PARA FINS DE APLICAÇÃO DOS RECURSOS VINCULADOS CONFORME ARTIGOS 25 E 26 DA LC 141/2012	LIMITE NÃO CUMPRIDO				
	Saldo Inicial (no exercício atual) (h)	Despesas Custeadas no Exercício de Referência			Saldo Final (não aplicado)1 (l) = (h - (i ou j))
		Empenhadas (i)	Liquidadas (j)	Pagas (k)	
Diferença de limite não cumprido em 2022 (saldo final = XIXd)					
Diferença de limite não cumprido em 2021 (saldo inicial igual ao saldo final do demonstrativo do exercício anterior)					
Diferença de limite não cumprido em Exercícios Anteriores (saldo inicial igual ao saldo final do demonstrativo do exercício anterior)					
TOTAL DA DIFERENÇA DE LIMITE NÃO CUMPRIDO EM EXERCÍCIOS ANTERIORES (XX)					

EXECUÇÃO DE RESTOS A PAGAR										
EXERCÍCIO DO EMPENHO ²	Valor Mínimo para aplicação em ASPS (m)	Valor aplicado em ASPS no exercício (n)	Valor aplicado além do limite mínimo (o) = (n - m), se < 0, então (o) = 0	Total inscrito em RP no exercício (p)	RPNP Inscritos Indevidamente no Exercício sem Disponibilidade Financeira q = (XIII d)	Valor inscrito em RP considerado no Limite (r) = (p - (o + q)) se < 0, então (r) = (0)	Total de RP pagos (s)	Total de RP a pagar (t)	Total de RP cancelados ou prescritos (u)	Diferença entre o valor aplicado além do limite e o total de RP cancelados (v) = ((o + q) - u)
Empenhos de 2021	0,00	0,00	0,00	0,00	0,00	0,00	0,00	0,00	0,00	0,00
Empenhos de 2020	0,00	0,00	0,00	0,00	0,00	0,00	0,00	0,00	0,00	0,00
Empenhos de 2019	0,00	0,00	0,00	0,00	0,00	0,00	0,00	0,00	0,00	0,00
Empenhos de 2018 e anteriores	0,00	0,00	0,00	0,00	0,00	0,00	0,00	0,00	0,00	0,00

GOVERNO MUNICIPAL DE ICÓ
 Relatório Resumido de Execução Orçamentária
Demonstrativo das Receitas e Despesas com Ações e Serviços Públicos de Saúde
 Orçamento Fiscal e da Seguridade Social
 Período: Janeiro a Abril de 2022/Bimestre: Março e Abril

RREO - Anexo 12 (LC 141/2012, art. 35)	R\$ 1,00
TOTAL DOS RESTOS A PAGAR CANCELADOS OU PRESCRITOS ATÉ O FINAL DO EXERCÍCIO ATUAL QUE AFETARAM O CUMPRIMENTO DO LIMITE (XXI) (soma dos saldos negativos da coluna "v")	0,00
TOTAL DOS RESTOS A PAGAR CANCELADOS OU PRESCRITOS ATÉ O FINAL DO EXERCÍCIO ANTERIOR QUE AFETARAM O CUMPRIMENTO DO LIMITE (XXII) (valor informado no demonstrativo do exercício anterior)	
TOTAL DOS RESTOS A PAGAR CANCELADOS OU PRESCRITOS NO EXERCÍCIO ATUAL QUE AFETARAM O CUMPRIMENTO DO LIMITE (XXIII) = (XXI - XXII) (Artigo 24 § 1º e 2º da LC 141/2012)	

CONTROLE DE RESTOS A PAGAR CANCELADOS OU PRESCRITOS CONSIDERADOS PARA FINS DE APLICAÇÃO DA DISPONIBILIDADE DE CAIXA CONFORME ARTIGO 24§ 1º e 2º DA LC 141/2012	RESTOS A PAGAR CANCELADOS OU PRESCRITOS				
	Saldo Inicial (w)	Despesas Custeadas no Exercício de Referência			Saldo Final (não aplicado) ¹ (aa) = (w - (x ou y))
		Empenhadas (x)	Liquidadas (y)	Pagas (z)	
Restos a pagar cancelados ou prescritos em 2020 a serem compensados (XXIV) (saldo inicial = XXIII)					
Restos a pagar cancelados ou prescritos em 2019 a serem compensados (XXV) (saldo inicial igual ao saldo final do demonstrativo do exercício anterior)					
Restos a pagar cancelados ou prescritos em exercícios anteriores a serem compensados (XXVI) (saldo inicial igual ao saldo final do demonstrativo do exercício)					
TOTAL DE RESTOS A PAGAR CANCELADOS OU PRESCRITOS A COMPENSAR (XXVII)					

RECEITAS ADICIONAIS PARA O FINANCIAMENTO DA SAÚDE NÃO COMPUTADAS NO CÁLCULO DO MÍNIMO	PREVISÃO INICIAL	PREVISÃO ATUALIZADA (a)	RECEITAS REALIZADAS	
			Até o Bimestre (b)	% (b/a) x 100
RECEITAS DE TRANSFERÊNCIAS PARA A SAÚDE (XXVIII)	49.937.320,00	49.937.320,00	11.983.315,98	24,00
Proveniente da União	43.868.450,00	43.868.450,00	9.184.597,98	20,94
Proveniente dos Estados	6.068.870,00	6.068.870,00	2.798.718,00	46,12
Proveniente de outros Municípios	0,00	0,00	0,00	0,00
RECEITA DE OPERAÇÕES DE CRÉDITO INTERNAS E EXTERNAS VINCULADAS A SAÚDE (XXIX)	0,00	0,00	0,00	0,00
OUTRAS RECEITAS (XXX)	10.000,00	10.000,00	160.805,37	1.608,05
TOTAL DE RECEITAS ADICIONAIS PARA FINANCIAMENTO DA SAÚDE (XXXI) = (XXVIII + XXIX + XXX)	49.947.320,00	49.947.320,00	12.144.121,35	24,31

DESPESAS COM AÇÕES E SERVIÇOS PÚBLICOS DE SAÚDE (ASPS) – POR SUBFUNÇÃO E CATEGORIA ECONÔMICA	DOTAÇÃO INICIAL	DOTAÇÃO ATUALIZADA (c)	DESPESAS EMPENHADAS		DESPESAS LIQUIDADAS		DESPESAS PAGAS		Inscritas em Restos a Pagar Não Processados (g)
			Até o Bimestre (d)	% (d/c) x 100	Até o Bimestre (e)	% (e/c) x 100	Até o Bimestre (f)	% (f/c) x 100	
ATENÇÃO BÁSICA (XXXII)	15.216.940,00	15.145.722,00	6.002.604,85	39,63	4.524.826,18	29,88	3.693.201,18	24,38	0,00
Despesas Correntes	14.539.640,00	14.908.422,00	6.002.604,85	40,26	4.524.826,18	30,35	3.693.201,18	24,77	0,00
Despesas de Capital	677.300,00	237.300,00	0,00	0,00	0,00	0,00	0,00	0,00	0,00
ASSISTÊNCIA HOSPITALAR E AMBULATORIAL (XXXIII)	31.053.720,00	31.262.554,04	11.002.523,57	35,19	6.729.535,46	21,53	5.950.627,81	19,03	0,00
Despesas Correntes	29.769.870,00	30.278.704,04	11.002.523,57	36,34	6.729.535,46	22,23	5.950.627,81	19,65	0,00
Despesas de Capital	1.283.850,00	983.850,00	0,00	0,00	0,00	0,00	0,00	0,00	0,00
SUORTE PROFILÁTICO E TERAPÊUTICO (XXXIV)	182.080,00	182.080,00	122.336,35	67,19	39.397,48	21,64	32.809,48	18,02	0,00
Despesas Correntes	177.880,00	177.880,00	122.336,35	68,77	39.397,48	22,15	32.809,48	18,44	0,00
Despesas de Capital	4.200,00	4.200,00	0,00	0,00	0,00	0,00	0,00	0,00	0,00
VIGILÂNCIA SANITÁRIA (XXXV)	247.200,00	179.865,00	135.684,30	75,44	17.884,30	9,94	14.165,00	7,88	0,00
Despesas Correntes	138.200,00	138.200,00	121.519,30	87,93	3.719,30	2,69	0,00	0,00	0,00
Despesas de Capital	109.000,00	41.665,00	14.165,00	34,00	14.165,00	34,00	14.165,00	34,00	0,00
VIGILÂNCIA EPIDEMIOLÓGICA (XXXVI)	1.635.130,00	1.676.967,00	591.459,71	35,27	467.806,63	27,90	345.190,55	20,55	0,00
Despesas Correntes	1.633.130,00	1.674.967,00	591.459,71	35,31	467.806,63	27,93	345.190,55	20,61	0,00

GOVERNO MUNICIPAL DE ICÓ
 Relatório Resumido de Execução Orçamentária
Demonstrativo das Receitas e Despesas com Ações e Serviços Públicos de Saúde
 Orçamento Fiscal e da Seguridade Social
 Período: Janeiro a Abril de 2022/Bimestre: Março e Abril

RREO - Anexo 12 (LC 141/2012, art. 35) R\$ 1,00

Despesas de Capital	2.000,00	2.000,00	0,00	0,00	0,00	0,00	0,00	0,00	0,00
ALIMENTAÇÃO E NUTRIÇÃO (XXXVII)	0,00	0,00	0,00	0,00	0,00	0,00	0,00	0,00	0,00
Despesas Correntes	0,00	0,00	0,00	0,00	0,00	0,00	0,00	0,00	0,00
Despesas de Capital	0,00	0,00	0,00	0,00	0,00	0,00	0,00	0,00	0,00
OUTRAS SUBFUNÇÕES (XXXVIII)	1.647.600,00	2.172.941,83	643.263,33	29,60	603.387,58	27,77	591.298,06	27,21	0,00
Despesas Correntes	1.582.400,00	2.107.741,83	643.263,33	30,52	603.387,58	28,63	591.298,06	28,05	0,00
Despesas de Capital	65.200,00	65.200,00	0,00	0,00	0,00	0,00	0,00	0,00	0,00
TOTAL DAS DESPESAS NÃO COMPUTADAS NO CÁLCULO DO MÍNIMO (XXXIX) = (XXXII + XXXIII + XXXIV + XXXV + XXXVI + XXXVII + XXXVIII)	49.982.670,00	50.620.129,87	18.497.872,11	36,54	12.382.837,63	24,46	10.627.292,08	20,99	0,00

DESPESAS TOTAIS COM SAÚDE EXECUTADAS COM RECURSOS PRÓPRIOS E COM RECURSOS TRANSFERIDOS DE OUTROS ENTES	DOTAÇÃO INICIAL	DOTAÇÃO ATUALIZADA (c)	DESPESAS EMPENHADAS		DESPESAS LIQUIDADAS		DESPESAS PAGAS		Inscritas em Restos a Pagar Não Processados (g)
			Até o Bimestre (d)	% (d/c) x 100	Até o Bimestre (e)	% (e/c) x 100	Até o Bimestre (f)	% (f/c) x 100	
ATENÇÃO BÁSICA (XL) = (IV + XXXII)	17.272.450,00	17.204.057,00	6.113.569,85	35,54	4.635.791,18	26,95	3.803.201,18	22,11	0,00
ASSISTÊNCIA HOSPITALAR E AMBULATORIAL (XLI) = (V + XXXIII)	36.194.150,00	36.402.984,04	11.624.009,06	31,93	7.261.350,55	19,95	6.396.012,60	17,57	0,00
SUPOORTE PROFILÁTICO E TERAPÊUTICO (XLII) = (VI + XXXIV)	717.490,00	717.490,00	258.639,85	36,05	153.028,31	21,33	146.440,31	20,41	0,00
VIGILÂNCIA SANITÁRIA (XLIII) = (VII + XXXV)	439.900,00	372.565,00	135.951,80	36,49	17.884,30	4,80	14.165,00	3,80	0,00
VIGILÂNCIA EPIDEMIOLÓGICA (XLIV) = (VIII + XXXVI)	2.484.130,00	2.525.967,00	607.555,01	24,05	483.901,93	19,16	361.285,85	14,30	0,00
ALIMENTAÇÃO E NUTRIÇÃO (XLV) = (XIX + XXXVII)	0,00	0,00	0,00	0,00	0,00	0,00	0,00	0,00	0,00
OUTRAS SUBFUNÇÕES (XLVI) = (X + XXXVIII)	5.389.130,00	7.217.067,93	4.092.880,67	56,71	3.454.909,64	47,87	3.064.548,38	42,46	0,00
TOTAL DAS DESPESAS COM SAÚDE (XLVII) = (XI + XXXIX)	62.497.250,00	64.440.130,97	22.832.606,24	35,43	16.006.865,91	24,84	13.785.653,32	21,39	0,00
(-) Despesas executadas com recursos provenientes das transferências de recursos de outros entes3	49.982.670,00	50.620.129,87	18.497.872,11	36,54	12.382.837,63	24,46	10.627.292,08	20,99	0,00
TOTAL DAS DESPESAS EXECUTADAS COM RECURSOS PRÓPRIOS (XLVIII)	12.514.580,00	13.820.001,10	4.334.734,13	31,37	3.624.028,28	26,22	3.158.361,24	22,85	0,00

GOVERNO MUNICIPAL DE ICÓ

Relatório Resumido de Execução Orçamentária


Demonstrativo das Receitas e Despesas com Ações e Serviços Públicos de Saúde

Orçamento Fiscal e da Seguridade Social


Período: Janeiro a Abril de 2022/Bimestre: Março e Abril

RREO - Anexo 12 (LC 141/2012, art. 35)


R\$ 1,00



ANA LAÍS PEIXOTO CORREIA NUNES
PREFEITA MUNICIPAL



RÚBLIMAS ASSESSORIA E PLANEJAMENTO
CONTABIL LTDA
Contador - CRC PJ Nº 480



ANA LUIZA RIBEIRO DE SENNA SOARES
Controladora Geral do Município



FRANCISCO EDSON FAÇO BEZERRA
Sec. Municipal de Finanças

GOVERNO MUNICIPAL DE ICÓ
 Relatório Resumido da Execução Orçamentária
 Demonstrativo das Parcerias Público-Privadas
 Orçamentos Fiscal e da Seguridade Social
 Período: Janeiro a Abril de 2022/Bimestre: Março e Abril
 RREO - ANEXO 13 (Lei nº 11.079, de 30.12.2004, arts. 22, 25 e 28)

R\$ 1,00

Impactos das Contratações de PPP	SALDO TOTAL EM 31 DE DEZEMBRO DO EXERCÍCIO ANTERIOR (a)	REGISTROS EFETUADOS EM 2022	
		No Bimestre	Até o Bimestre (b)
TOTAL DE ATIVOS	0,00	0,00	0,00
Ativos Constituídos pela SPE	0,00	0,00	0,00
TOTAL DE PASSIVOS	0,00	0,00	0,00
Obrigações decorrentes de Ativos Constituídos pela SPE	0,00	0,00	0,00
Provisões de PPP	0,00	0,00	0,00
Outros Passivos	0,00	0,00	0,00
ATOS POTENCIAIS PASSIVOS	0,00	0,00	0,00
Obrigações Contratuais	0,00	0,00	0,00
Riscos não Provisionados	0,00	0,00	0,00
Garantias Concedidas	0,00	0,00	0,00
Outros Passivos Contingentes	0,00	0,00	0,00


DESPESAS DE PPP	EXERCÍCIO ANTERIOR	EXERCÍCIO CORRENTE (EC)	<EC+1>	<EC+2>	<EC+3>	<EC+4>	<EC+5>	<EC+6>	<EC+7>	<EC+8>	<EC+9>
TOTAL DAS DESPESAS	0,00	0,00	0,00	0,00	0,00	0,00	0,00	0,00	0,00	0,00	0,00
PPP A CONTRATAR (II)	0,00	0,00	0,00	0,00	0,00	0,00	0,00	0,00	0,00	0,00	0,00
RECEITA CORRENTE LÍQUIDA (RCL) (III)	0,00	0,00	0,00	0,00	0,00	0,00	0,00	0,00	0,00	0,00	0,00
TOTAL DAS DESPESAS CONSIDERADAS PARA O LIM	0,00	0,00	0,00	0,00	0,00	0,00	0,00	0,00	0,00	0,00	0,00
TOTAL DAS DESPESAS / RCL (%) (V) = (IV) / (III)	0,00	0,00	0,00	0,00	0,00	0,00	0,00	0,00	0,00	0,00	0,00




ANA LAIS PEIXOTO CORREIA NUNES
 PREFEITA MUNICIPAL



PUBLIMAIS ASSESSORIA E PLANEJAMENTO
 CONTABIL LTDA
 Contador - CRC PJ Nº 480



ANA LUIZA RIBEIRO DE SENNA SOARES
 Controladora Geral do Município



FRANCISCO EDSON FAÇO BEZERRA
 Sec. Municipal de Finanças

GOVERNO MUNICIPAL DE ICÓ
 Relatório Resumido de Execução Orçamentária
Demonstrativo Simplificado do Relatório Resumido da Execução Orçamentária
 Orçamento Fiscal e da Seguridade Social
 Período: Janeiro a Abril de 2022/Bimestre: Março e Abril

RREO - Anexo XIV (LRF, Art. 52, inciso I, alíneas "a" e "b" do inciso II e §1º)

Em Reais

BALANÇO ORÇAMENTÁRIO		Até o Bimestre		
RECEITA				
PREVISÃO INICIAL				192.221.931,00
PREVISÃO ATUALIZADA				192.221.931,00
RECEITAS REALIZADAS				76.423.028,60
DÉFICIT ORÇAMENTÁRIO				
SALDOS DE EXERCÍCIOS ANTERIORES				
DESPESA				
DOTAÇÃO INICIAL				192.221.931,00
DOTAÇÃO ATUALIZADA				192.221.931,00
DESPESA EMPENHADA				70.697.310,84
DESPESA LIQUIDADADA				55.633.832,60
DESPESA PAGA				45.675.474,82
SUPERÁVIT ORÇAMENTÁRIO				20.789.196,00
DESPESA POR FUNÇÃO/SUBFUNÇÃO		Até o Bimestre		
DESPESAS EMPENHADAS		70.697.310,84		
DESPESAS LIQUIDADADAS		55.633.832,60		
RECEITA CORRENTE LÍQUIDA - RCL		Até o Bimestre		
RECEITA CORRENTE LÍQUIDA		194.323.769,26		
RCL Ajustada para Cálculo dos Limites de Endividamento		193.723.769,26		
RCL Ajustada para Cálculo dos Limites da Despesa com Pessoal		191.105.269,67		
RECEITAS E DESPESAS DO REGIME PRÓPRIO DE PREVIDÊNCIA DOS SERVIDORES E DO SISTEMA DE PROTEÇÃO SOCIAL DOS MILITARES		Até o Bimestre		
Fundo em Capitalização (PLANO PREVIDENCIÁRIO)				
Receitas Previdenciárias Realizadas		0,00		
Despesas Previdenciárias Empenhadas		0,00		
Despesas Previdenciárias Liquidadas		0,00		
Despesas Previdenciárias Pagas		0,00		
Resultado Previdenciário		0,00		
RESULTADOS PRIMÁRIO E NOMINAL		Meta Fixada no AMF da LDO (a)	Resultado Apurado Até o Bimestre (b)	% em Relação à Meta (b/a)
Resultado Primário - Acima da Linha		-2.671.700,00	13.816.730,30	0,00
Resultado Nominal - Acima da Linha		-2.601.700,00	13.816.730,30	0,00
RESTOS A PAGAR POR PODER E MINISTÉRIO PÚBLICO		Inscrição	Cancelamento Até o Bimestre	Pagamento Até o Bimestre
RESTOS A PAGAR PROCESSADOS				Saldo a Pagar
Poder Executivo		26.404.420,95	0,00	17.117.019,29
Poder Legislativo		0,00	0,00	9.442,66
RESTOS A PAGAR NÃO PROCESSADOS				
Poder Executivo		4.205.409,97	0,00	185.454,16
Poder Legislativo		72.971,42	0,00	1.343,75
TOTAL		30.682.802,34	0,00	17.303.817,20
DESPESAS COM AÇÕES TÍPICAS DE MDE		Valor Apurado Até o Bimestre	Limites Constitucionais Anuais	
			% Mínimo a Aplicar no Exercício	% Aplicado Até o Bimestre
Mínimo Anual de <18% / 25%> das Receitas de Impostos na		3.923.936,65	25,00	13,49
Mínimo Anual de 70% do FUNDEB na Remuneração do		15.664.794,67	70,00	52,54
Percentual de 50% da Complementação do Fundeb na		1.385.503,79	50,00	23,78

GOVERNO MUNICIPAL DE ICÓ

Relatório Resumido de Execução Orçamentária

Demonstrativo Simplificado do Relatório Resumido da Execução Orçamentária


Orçamento Fiscal e da Seguridade Social


Período: Janeiro a Abril de 2022/Bimestre: Março e Abril


RREO - Anexo XIV (LRF, Art. 52, inciso I, alíneas "a" e "b" do inciso II e §1º)

Em Reais

Mínimo de 15% da Complementação do Fundeb em Despesa	972.344,48	15,00	16,69
RECEITAS DE OPERAÇÕES DE CREDITO E DESPESAS DE CAPITAL	Valor Apurado Até o Bimestre		Saldo Não Realizado
Receita de Operação de Crédito		0,00	192.600,00
Despesa de Capital Líquida		2.821.563,93	16.041.105,94
RECEITA DE ALIENAÇÃO DE ATIVOS E APLICAÇÃO DOS RECURSOS	Valor Apurado Até o Bimestre		Saldo a Realizar
Receita de Capital Resultante da Alienação de Ativos		0,00	117.000,00
Aplicação dos Recursos da Alienação de Ativos		0,00	0,00
DESPESAS COM AÇÕES E SERVIÇOS PÚBLICOS DE SAÚDE	Valor Apurado Até o Bimestre	Limite Constitucional Anual	
		% Mínimo a Aplicar no Exercício	% Aplicado Até o Bimestre
Despesas com Ações e Serviços Públicos de Saúde	3.624.028,28	15,00	12,46
DESPESAS DE CARÁTER CONTINUADO DERIVADAS DE PPP	Valor Apurado no Exercício Corrente		
Total das Despesas Consideradas para o Limite / RCL (%)			0,00


 ANA LAÍS PEIXOTO CORREIA NUNES
 PREFEITA MUNICIPAL


 PUBLÍMATIS ASSESSORIA E PLANEJAMENTO
 CONTABIL LTDA
 Contador - CRC PJ Nº 480


 ANA LUIZA RIBEIRO DE SENNA SOARES
 Controladora Geral do Município


 FRANCISCO EDSON FACO BEZERRA
 Sec. Municipal de Finanças