

Estado do Ceará
GOVERNO MUNICIPAL DE ICÓ
EDITAL DE PUBLICAÇÃO Nº 2022.01.28-1

A Prefeita Municipal de Icó - Estado do Ceará, Exma. Sra. ANA LAIS PEIXOTO CORREIA NUNES, em pleno exercício do cargo e no uso competente de suas atribuições, notadamente as conferidas pelo Art. 28, Inciso X, da Constituição do Estado do Ceará, **RESOLVE** publicar mediante afixação nos locais de amplo acesso do público em geral no âmbito do Município de Icó/CE, o **RELATÓRIO RESUMIDO DA EXECUÇÃO ORÇAMENTÁRIA - RREO**, atinente ao **6º BIMESTRE** do exercício financeiro de **2021**.

PUBLIQUE-SE, DIVULGUE-SE, CUMPRA-SE.

**Paço do Poder Executivo Municipal de Icó - Estado do Ceará.
Em, 28 de Janeiro de 2022.**


ANA LAIS PEIXOTO CORREIA NUNES
Prefeita Municipal

DECLARAÇÃO

Em cumprimento ao art. 7º da Instrução Normativa do TCM nº 03/2000, **DECLARO**, para fins de prova junto a esse Órgão de Controle Externo, que a GOVERNO MUNICIPAL DE ICÓ - CE publicou mediante afixação nos locais de amplo acesso público em geral no âmbito do Município de Icó e no site www.ico.ce.gov.br o **R.R.E.O. (Relatório Resumido de Execução Orçamentária)** (art. 52 e 53 da Lei Complementar nº 101/2000), referente ao **6º BIMESTRE de 2021**, conforme EDITAL DE PUBLICAÇÃO anexo.

Icó - CE, 28 de Janeiro de 2022.


ANA LAÍS PEIXOTO CORREIA NUNES
Prefeita Municipal

GOVERNO MUNICIPAL DE ICÓ
 Relatório Resumido de Execução Orçamentária
Balço Orçamentário
 Orçamento Fiscal e da Seguridade Social
 Período: Janeiro a Dezembro de 2021/Bimestre: Novembro e Dezembro

RREO - Anexo 1 (LRF, Art. 52, inciso I, alíneas "a" e "b" do inciso II e §1º)

Em reais

Receitas Orçamentárias	Previsão Inicial	Previsão Atualizada (a)	Receitas Realizadas				Saldo (a-c)
			No Bimestre (b)	% (b/a)	Até Bimestre (c)	% (c/a)	
Receitas (Exceto Intra-Orçamentárias) (I)	158.174.200,00	158.174.200,00	38.255.126,25	24,19	173.387.910,98	109,62	-15.213.710,98
Receitas Correntes	142.714.820,00	142.714.820,00	37.873.526,25	26,54	170.246.523,15	119,29	-27.531.703,15
Impostos, Taxas e Contribuições de Melhoria	6.631.200,00	6.631.200,00	2.712.565,31	40,91	7.462.994,46	112,54	-831.794,46
Impostos	6.220.000,00	6.220.000,00	2.587.793,69	41,60	6.913.544,01	111,15	-693.544,01
Taxas	272.200,00	272.200,00	124.646,48	45,79	549.243,56	201,78	-277.043,56
Contribuição de Melhoria	139.000,00	139.000,00	125,14	0,09	206,89	0,15	138.793,11
Contribuições	4.321.400,00	4.321.400,00	815.363,74	18,87	4.569.898,99	105,75	-248.498,99
Contribuições Econômicas	21.400,00	21.400,00	0,00	0,00	0,00	0,00	21.400,00
Contribuição para o Custeio do Serviço de	4.300.000,00	4.300.000,00	815.363,74	18,96	4.569.898,99	106,28	-269.898,99
Receita Patrimonial	423.600,00	423.600,00	288.430,93	68,09	714.419,49	168,65	-290.819,49
Exploração do Patrimônio Imobiliário do Estado	66.200,00	66.200,00	0,00	0,00	0,00	0,00	66.200,00
Valores Mobiliários	352.100,00	352.100,00	288.430,93	81,92	714.419,49	202,90	-362.319,49
Delegação de Serviços Públicos Mediante	5.300,00	5.300,00	0,00	0,00	0,00	0,00	5.300,00
Receita de Serviços	6.181.800,00	6.181.800,00	1.353.477,47	21,89	6.745.851,26	109,12	-564.051,26
Serviços Administrativos e Comerciais Gerais	8.500,00	8.500,00	0,00	0,00	0,00	0,00	8.500,00
Outros Serviços	6.173.300,00	6.173.300,00	1.353.477,47	21,92	6.745.851,26	109,27	-572.551,26
Transferências Correntes	124.500.920,00	124.500.920,00	32.269.753,63	25,92	149.564.233,91	120,13	-25.063.313,91
Transferências da União e de suas Entidades	83.283.820,00	83.283.820,00	21.859.898,90	26,25	94.039.524,85	112,91	-10.755.704,85
Transferências dos Estados e do Distrito	11.049.500,00	11.049.500,00	3.647.016,86	33,01	17.928.152,53	162,25	-6.878.652,53
Transferências dos Municípios e de suas	21.400,00	21.400,00	0,00	0,00	0,00	0,00	21.400,00
Transferências de Instituições Privadas	52.800,00	52.800,00	0,00	0,00	0,00	0,00	52.800,00
Transferências de Outras Instituições Públicas	30.061.300,00	30.061.300,00	6.762.837,87	22,50	37.596.556,53	125,07	-7.535.256,53
Transferências de Pessoas Físicas	32.100,00	32.100,00	0,00	0,00	0,00	0,00	32.100,00
Outras Receitas Correntes	655.900,00	655.900,00	433.935,17	66,16	1.189.125,04	181,30	-533.225,04
Multas Administrativas, Contratuais e Judiciais	411.900,00	411.900,00	32.666,41	7,93	253.388,02	61,52	158.511,98
Indenizações, Restituições e Ressarcimentos	137.200,00	137.200,00	321.385,57	234,25	660.542,79	481,45	-523.342,79
Bens, Direitos e Valores Incorporados ao	16.000,00	16.000,00	0,00	0,00	0,00	0,00	16.000,00
Demais Receitas Correntes	90.800,00	90.800,00	79.883,19	87,98	275.194,23	303,08	-184.394,23
Receitas de Capital	15.459.380,00	15.459.380,00	381.600,00	2,47	3.141.387,83	20,32	12.317.992,17
Operações de Crédito	513.600,00	513.600,00	0,00	0,00	0,00	0,00	513.600,00
Operações de Crédito - Mercado Interno	513.600,00	513.600,00	0,00	0,00	0,00	0,00	513.600,00
Alienação de Bens	104.800,00	104.800,00	0,00	0,00	0,00	0,00	104.800,00
Alienação de Bens Móveis	83.400,00	83.400,00	0,00	0,00	0,00	0,00	83.400,00
Alienação de Bens Imóveis	21.400,00	21.400,00	0,00	0,00	0,00	0,00	21.400,00
Amortização de Empréstimos	32.100,00	32.100,00	0,00	0,00	0,00	0,00	32.100,00
Transferências de Capital	14.755.380,00	14.755.380,00	381.600,00	2,59	3.141.387,83	21,29	11.613.992,17

GOVERNO MUNICIPAL DE IC6
 Relatório Resumido de Execução Orçamentária
Balço Orçamentário
 Orçamento Fiscal e da Seguridade Social
 Período: Janeiro a Dezembro de 2021/Bimestre: Novembro e Dezembro

RREO - Anexo 1 (LRF, Art. 52, inciso I, alíneas "a" e "b" do inciso II e §1º)

Em reais

Receitas Orçamentárias	Previsão Inicial	Previsão Atualizada (a)	Receitas Realizadas				Saldo (a-c)
			No Bimestre (b)	% (b/a)	Até Bimestre (c)	% (c/a)	
Transferências da União e de suas Entidades	10.513.500,00	10.513.500,00	81.600,00	0,78	700.099,59	6,66	9.813.400,41
Transferências dos Estados e do Distrito	4.241.880,00	4.241.880,00	300.000,00	7,07	2.441.288,24	57,55	1.800.591,76
Outras Receitas de Capital	53.500,00	53.500,00	0,00	0,00	0,00	0,00	53.500,00
Demais Receitas de Capital	53.500,00	53.500,00	0,00	0,00	0,00	0,00	53.500,00
Receitas (Intra-Orçamentárias) (II)	0,00	0,00	0,00	0,00	0,00	0,00	0,00
SubTotal das Receitas (III) = (I + II)	158.174.200,00	158.174.200,00	38.255.126,25	24,19	173.387.910,98	109,62	-15.213.710,98
Operações de Crédito/Refinanciamento (IV)							
SubTotal com Refinanciamento (V) = (III + IV)	158.174.200,00	158.174.200,00	38.255.126,25	24,19	173.387.910,98	109,62	-15.213.710,98
Déficit (VI)					5.274.451,55		
Total (VII) = (V + VI)	158.174.200,00	158.174.200,00	38.255.126,25		178.662.362,53		
Saldos de Exercícios Anteriores							
Recursos Arrecadado Exercícios Anteriores RPPS							
Superávit Financeiro Utilizado Créditos Adicionais							
Reabertura de Créditos Adicionais							

Despesas Orçamentárias	Dotação Inicial (d)	Dotação Atualizada (e)	Despesas Empenhadas		Saldo (g) = (e-f)	Despesas Liquidadas		Saldo (i) = (e-h)	Despesas Pagas Até o Bimestre (j)	Inscritas em Restos a Pagar Não Proc. (k)
			No Bimestre	Até o Bimestre (f)		No Bimestre	Até o Bimestre (h)			
Despesas Orçamentárias										
Despesas (Exceto Intra-Orçamentárias) (VIII)	158.174.200,00	181.012.307,70	26.926.704,79	179.673.265,23	1.339.042,47	54.407.849,63	178.662.362,53	2.349.945,17	158.794.730,14	1.010.902,70
DESPESAS CORRENTES	137.217.100,00	164.350.318,82	24.201.720,46	163.182.128,62	1.168.190,20	51.029.330,06	162.900.124,60	1.450.194,22	144.192.026,80	282.004,02
PESSOAL E ENCARGOS SOCIAIS	78.700.400,00	78.771.111,60	13.311.104,69	78.176.957,58	594.154,02	22.861.241,22	78.176.957,58	594.154,02	67.511.817,65	0,00
JUROS E ENCARGOS DA DÍVIDA	502.600,00	75.253,47	-4.794,38	58.259,47	16.994,00	0,00	58.259,47	16.994,00	58.259,47	0,00
OUTRAS DESPESAS CORRENTES	58.014.100,00	85.503.953,75	10.895.410,15	84.946.911,57	557.042,18	28.168.088,84	84.664.907,55	839.046,20	76.621.949,68	282.004,02
DESPESAS DE CAPITAL	20.422.100,00	16.661.988,88	2.724.984,33	16.491.136,61	170.852,27	3.378.519,57	15.762.237,93	899.750,95	14.602.703,34	728.898,68
INVESTIMENTOS	18.275.300,00	11.385.241,32	2.368.509,54	11.294.461,47	90.779,85	2.745.673,15	10.565.562,79	819.678,53	9.443.371,32	728.898,68
AMORTIZAÇÃO DA DÍVIDA	2.146.800,00	5.276.747,56	356.474,79	5.196.675,14	80.072,42	632.846,42	5.196.675,14	80.072,42	5.159.332,02	0,00
Despesas (Intra-Orçamentárias) (IX)	0,00	0,00	0,00	0,00	0,00	0,00	0,00	0,00	0,00	0,00
SubTotal das Despesas (X) = (VIII + IX)	158.174.200,00	181.012.307,70	26.926.704,79	179.673.265,23	1.339.042,47	54.407.849,63	178.662.362,53	2.349.945,17	158.794.730,14	1.010.902,70
Amortização da Div./Refinanciamento (XI)										
SubTotal com Refinanciamento (XII) = (X + XI)	158.174.200,00	181.012.307,70	26.926.704,79	179.673.265,23	1.339.042,47	54.407.849,63	178.662.362,53	2.349.945,17	158.794.730,14	1.010.902,70
Superávit (XIII)							0,00			
Total (XIV) = (XII + XIII)	158.174.200,00	181.012.307,70	26.926.704,79	179.673.265,23		54.407.849,63	178.662.362,53		158.794.730,14	1.010.902,70
Reserva do RPPS	0,00	0,00								

GOVERNO MUNICIPAL DE IC6

Relatório Resumido de Execução Orçamentária


Balço Orçamentário

Orçamento Fiscal e da Seguridade Social

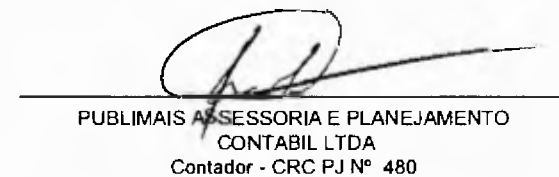
Período: Janeiro a Dezembro de 2021/Bimestre: Novembro e Dezembro

RREO - Anexo 1 (LRF, Art. 52, inciso I, alíneas "a" e "b" do inciso II e §1º)

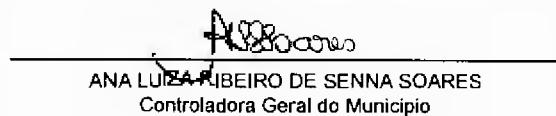
Em reais



ANA LAIS PEIXOTO CORREIA NUNES
Prefeita Municipal



PUBLIMAISS ASSESSORIA E PLANEJAMENTO
CONTABIL LTDA
Contador - CRC PJ Nº 480



ANA LUIZA RIBEIRO DE SENNA SOARES
Controladora Geral do Município



FRANCISCO EDSON FACO BEZERRA
Sec. Municipal de Finanças

GOVERNO MUNICIPAL DE IC6
Relatório Resumido de Execução Orçamentária
Demonstrativo da Execução das Despesas por Função/Subfunção
Orçamento Fiscal e da Seguridade Social
Período: Janeiro a Dezembro de 2021/Bimestre: Novembro e Dezembro

RREQ - Anexo 2 (LRF, Art. 52 inciso II alínea "c")

Função/Subfunção	Dotação Inicial	Dotação Atualizada (a)	Despesas Empenhadas			Saldo(c) = (a-b)	Despesas Liquidadas			Saldo(e) = (a-d)	Insc. Restos a Pagar Não Processados (f)
			No Bimestre	Até o Bimestre (b)	% (b / total b)		No Bimestre	Até o Bimestre (d)	% (d / total d)		
Despesas (Exceto Intra-Orçamentárias) (I)	158.174.200,00	181.012.307,70	26.926.704,79	179.673.265,23	100,00	1.339.042,47	54.407.849,63	178.662.362,53	100,00	2.349.945,17	1.010.902,70
Legislativa	4.318.700,00	4.318.700,00	11.639,20	3.737.444,17	2,08	581.255,83	712.957,82	3.735.510,42	2,09	583.189,58	1.933,75
Ação Legislativa	4.318.700,00	4.318.700,00	11.639,20	3.737.444,17	2,08	581.255,83	712.957,82	3.735.510,42	2,09	583.189,58	1.933,75
Essencial à Justiça	6.000,00	0,00	0,00	0,00	0,00	0,00	0,00	0,00	0,00	0,00	0,00
Defesa da Ordem Jurídica	6.000,00	0,00	0,00	0,00	0,00	0,00	0,00	0,00	0,00	0,00	0,00
Administração	10.854.800,00	12.741.163,86	-587.982,28	12.574.977,48	7,00	166.186,38	3.774.009,12	12.428.759,68	6,96	312.404,18	146.217,80
Administração Geral	10.818.800,00	12.713.163,86	-587.982,28	12.574.977,48	7,00	138.186,38	3.774.009,12	12.428.759,68	6,96	284.404,18	146.217,80
Formação de Recursos Humanos	15.900,00	15.900,00	0,00	0,00	0,00	15.900,00	0,00	0,00	0,00	15.900,00	0,00
Comunicação Social	20.100,00	12.100,00	0,00	0,00	0,00	12.100,00	0,00	0,00	0,00	12.100,00	0,00
Segurança Pública	1.197.900,00	1.201.439,08	-289.735,96	983.631,54	0,55	217.807,54	233.506,06	963.357,06	0,54	238.082,02	20.274,48
Administração Geral	591.800,00	520.944,85	-210.019,94	470.806,33	0,26	50.138,52	99.499,47	450.531,85	0,25	70.413,00	20.274,48
Normalização e Fiscalização	31.800,00	31.200,00	0,00	0,00	0,00	31.200,00	0,00	0,00	0,00	31.200,00	0,00
Policimento	569.300,00	649.294,23	-79.716,02	512.825,21	0,29	136.469,02	134.006,59	512.825,21	0,29	136.469,02	0,00
Informação e Inteligência	5.000,00	0,00	0,00	0,00	0,00	0,00	0,00	0,00	0,00	0,00	0,00
Assistência Social	5.537.600,00	6.177.797,98	1.034.019,22	6.177.797,98	3,44	0,00	2.268.022,03	6.152.981,98	3,44	24.816,00	24.816,00
Administração Geral	2.892.600,00	3.331.370,84	699.799,21	3.331.370,84	1,85	0,00	1.229.336,43	3.328.370,84	1,86	3.000,00	3.000,00
Assistência ao Portador de Deficiência	12.000,00	0,00	0,00	0,00	0,00	0,00	0,00	0,00	0,00	0,00	0,00
Assistência à Criança e ao Adolescente	493.800,00	731.667,82	51.145,18	731.667,82	0,41	0,00	225.578,58	731.667,82	0,41	0,00	0,00
Assistência Comunitária	2.103.400,00	2.114.759,32	283.074,83	2.114.759,32	1,18	0,00	813.107,02	2.092.943,32	1,17	21.816,00	21.816,00
Alimentação e Nutrição	6.300,00	0,00	0,00	0,00	0,00	0,00	0,00	0,00	0,00	0,00	0,00
Fomento ao Trabalho	29.500,00	0,00	0,00	0,00	0,00	0,00	0,00	0,00	0,00	0,00	0,00
Saúde	41.618.100,00	54.908.851,82	4.123.346,82	54.891.122,51	30,55	17.729,31	14.448.066,76	54.159.223,83	30,31	749.627,99	731.899,68
Administração Geral	3.544.000,00	4.150.746,69	-851.102,99	4.150.746,69	2,31	0,00	1.077.686,70	4.147.746,69	2,32	3.000,00	3.000,00
Atenção Básica	13.208.300,00	14.811.179,69	1.551.246,24	14.811.179,69	8,24	0,00	4.744.806,03	14.811.179,69	8,29	0,00	0,00
Assistência Hospitalar e Ambulatorial	21.974.200,00	33.661.160,79	3.563.255,06	33.648.087,85	18,73	13.072,94	8.100.589,54	32.919.189,17	18,43	741.971,62	728.896,68
Suporte Profilático e Terapêutico	656.000,00	558.408,98	-1.706,29	558.408,98	0,31	0,00	109.656,80	558.408,98	0,31	0,00	0,00
Vigilância Sanitária	439.900,00	27.802,40	-49.857,60	27.802,40	0,02	0,00	27.802,40	27.802,40	0,02	0,00	0,00
Vigilância Epidemiológica	1.795.700,00	1.699.553,27	-88.487,60	1.694.896,90	0,94	4.656,37	387.525,29	1.694.896,90	0,95	4.656,37	0,00
Educação	65.310.500,00	68.388.664,61	17.962.322,26	68.304.354,71	38,02	84.309,90	25.807.778,55	68.300.604,71	38,23	88.059,90	3.750,00
Administração Geral	2.226.900,00	3.620.268,11	128.952,69	3.620.268,11	2,01	0,00	1.017.890,34	3.618.768,11	2,03	1.500,00	1.500,00
Alimentação e Nutrição	2.000.000,00	959.705,20	352.077,40	959.705,20	0,53	0,00	352.077,40	959.705,20	0,54	0,00	0,00
Ensino Fundamental	51.250.700,00	55.147.311,52	14.466.054,27	55.063.001,62	30,65	84.309,90	20.351.842,06	55.060.751,62	30,82	86.559,90	2.250,00
Ensino Médio	892.300,00	0,00	0,00	0,00	0,00	0,00	0,00	0,00	0,00	0,00	0,00
Ensino Superior	554.200,00	590.255,81	148.901,67	590.255,81	0,33	0,00	154.901,67	590.255,81	0,33	0,00	0,00
Educação Infantil	5.296.700,00	6.563.996,68	2.029.072,99	6.563.996,68	3,65	0,00	2.674.517,61	6.563.996,68	3,67	0,00	0,00
Educação de Jovens e Adultos	93.100,00	61.229,50	13.905,02	61.229,50	0,03	0,00	20.823,55	61.229,50	0,03	0,00	0,00

GOVERNO MUNICIPAL DE IC6

Relatório Resumido de Execução Orçamentária

Demonstrativo da Execução das Despesas por Função/Subfunção

Orçamento Fiscal e da Seguridade Social

Período: Janeiro a Dezembro de 2021/Bimestre: Novembro e Dezembro

RREQ - Anexo 2 (LRF, Art. 52, inciso II, alínea "c")

Função/Subfunção	Dotação Inicial	Dotação Atualizada (a)	Despesas Empenhadas			Saldo(c) = (a-b)	Despesas Liquidadas			Saldo(e) = (a-d)	Insc. Restos a Pagar Não Processados (f)
			No Bimestre	Até o Bimestre (b)	% (b / total b)		No Bimestre	Até o Bimestre (d)	% (d / total d)		
Educação Básica	2.996.600,00	1.445.897,79	823.358,22	1.445.897,79	0,80	0,00	1.235.725,92	1.445.897,79	0,81	0,00	0,00
Cultura	1.519.300,00	301.758,02	89.943,06	301.758,02	0,17	0,00	89.943,56	301.758,02	0,17	0,00	0,00
Patrimônio Histórico, Artístico e Difusão Cultural	1.281.300,00	146.841,06	64.097,96	146.841,06	0,08	0,00	64.097,96	146.841,06	0,08	0,00	0,00
Direito da Cidadania	20.000,00	0,00	0,00	0,00	0,00	0,00	0,00	0,00	0,00	0,00	0,00
Direitos Individuais, Coletivos e Difusos	20.000,00	0,00	0,00	0,00	0,00	0,00	0,00	0,00	0,00	0,00	0,00
Urbanismo	7.642.500,00	9.012.358,67	870.556,47	9.000.572,90	5,01	11.785,77	1.614.868,38	9.000.572,90	5,04	11.785,77	0,00
Normalização e Fiscalização	37.300,00	29.205,77	9.500,00	17.420,00	0,01	11.785,77	9.500,00	17.420,00	0,01	11.785,77	0,00
Infra-Estrutura Urbana	2.514.400,00	3.518.584,46	264.933,91	3.518.584,46	1,96	0,00	264.933,91	3.518.584,46	1,97	0,00	0,00
Serviços Urbanos	5.090.800,00	5.464.568,44	596.122,56	5.464.568,44	3,04	0,00	1.340.434,47	5.464.568,44	3,06	0,00	0,00
Habitação	174.700,00	0,00	0,00	0,00	0,00	0,00	0,00	0,00	0,00	0,00	0,00
Administração Geral	6.000,00	0,00	0,00	0,00	0,00	0,00	0,00	0,00	0,00	0,00	0,00
Assistência Comunitária	108.700,00	0,00	0,00	0,00	0,00	0,00	0,00	0,00	0,00	0,00	0,00
Habitação Rural	60.000,00	0,00	0,00	0,00	0,00	0,00	0,00	0,00	0,00	0,00	0,00
Saneamento	7.107.100,00	7.317.131,04	931.430,77	7.239.719,79	4,03	77.411,25	1.630.944,80	7.157.707,80	4,01	159.423,24	82.011,99
Administração Geral	1.424.000,00	1.755.036,64	108.400,74	1.750.861,95	0,97	4.174,69	391.288,15	1.731.561,80	0,97	23.474,84	19.300,15
Saneamento Básico Urbano	5.683.100,00	5.562.094,40	823.030,03	5.488.857,84	3,05	73.236,56	1.239.656,65	5.426.146,00	3,04	135.948,40	62.711,84
Gestão Ambiental	146.500,00	103.174,87	-2.054,09	23.084,80	0,01	80.090,07	0,00	23.084,80	0,01	80.090,07	0,00
Preservação e Conservação Ambiental	75.300,00	76.674,87	-2.054,09	23.084,80	0,01	53.590,07	0,00	23.084,80	0,01	53.590,07	0,00
Recuperação de Áreas Degradadas	26.500,00	26.500,00	0,00	0,00	0,00	26.500,00	0,00	0,00	0,00	26.500,00	0,00
Recursos Hídricos	44.700,00	0,00	0,00	0,00	0,00	0,00	0,00	0,00	0,00	0,00	0,00
Agricultura	352.400,00	1.314.799,27	607.193,85	1.314.799,27	0,73	0,00	610.493,85	1.314.799,27	0,74	0,00	0,00
Defesa Civil	37.000,00	0,00	0,00	0,00	0,00	0,00	0,00	0,00	0,00	0,00	0,00
Abastecimento	48.000,00	1.173.837,27	589.693,85	1.173.837,27	0,65	0,00	589.693,85	1.173.837,27	0,66	0,00	0,00
Extensão Rural	210.400,00	127.762,00	17.500,00	127.762,00	0,07	0,00	17.500,00	127.762,00	0,07	0,00	0,00
Promoção da Produção Agropecuária	57.000,00	13.200,00	0,00	13.200,00	0,01	0,00	3.300,00	13.200,00	0,01	0,00	0,00
Comércio e Serviços	12.800,00	0,00	0,00	0,00	0,00	0,00	0,00	0,00	0,00	0,00	0,00
Turismo	12.600,00	0,00	0,00	0,00	0,00	0,00	0,00	0,00	0,00	0,00	0,00
Energia	3.745.500,00	3.920.159,93	421.221,88	3.920.159,93	2,18	0,00	1.002.641,32	3.920.159,93	2,19	0,00	0,00
Energia Elétrica	3.745.500,00	3.920.159,93	421.221,88	3.920.159,93	2,18	0,00	1.002.641,32	3.920.159,93	2,19	0,00	0,00
Transporte	2.634.400,00	1.605.381,74	479.550,30	1.605.381,74	0,89	0,00	488.783,09	1.605.381,74	0,90	0,00	0,00
Transporte Rodoviário	2.634.400,00	1.605.381,74	479.550,30	1.605.381,74	0,89	0,00	488.783,09	1.605.381,74	0,90	0,00	0,00
Desporto e Lazer	337.900,00	50.097,38	0,00	50.097,38	0,03	0,00	0,00	50.097,38	0,03	0,00	0,00
Desporto Comunitário	337.900,00	50.097,38	0,00	50.097,38	0,03	0,00	0,00	50.097,38	0,03	0,00	0,00
Encargos Especiais	5.102.700,00	9.650.829,43	1.275.253,29	9.548.363,01	5,31	102.466,42	1.725.834,29	9.548.363,01	5,34	102.466,42	0,00
Serviço da Dívida Interna	21.300,00	486.146,56	11.561,83	475.462,56	0,26	10.684,00	77.380,69	475.462,56	0,27	10.684,00	0,00

GOVERNO MUNICIPAL DE IC6
 Relatório Resumido de Execução Orçamentária
 Demonstrativo da Execução das Despesas por Função/Subfunção
 Orçamento Fiscal e da Seguridade Social
 Período: Janeiro a Dezembro de 2021/Bimestre: Novembro e Dezembro

RREO - Anexo 2 (LRF, Art. 52 inciso II, alínea "c")

Função/Subfunção	Dotação Inicial	Dotação Atualizada (a)	Despesas Empenhadas			Saldo(c) = (a-b)	Despesas Liquidadas			Saldo(e) = (a-d)	Insc. Restos a Pagar Não Processados (f)
			No Bimestre	Até o Bimestre (b)	% (b / total b)		No Bimestre	Até o Bimestre (d)	% (d / total d)		
Outros Encargos Especiais	5.081.400,00	9.164.682,87	1.263.691,46	9.072.900,45	5,05	91.782,42	1.648.453,60	9.072.900,45	5,08	91.782,42	0,00
Reserva de Contingência	535.000,00	0,00	0,00	0,00	0,00	0,00	0,00	0,00	0,00	0,00	0,00
Reserva de Contingência	535.000,00	0,00	0,00	0,00	0,00	0,00	0,00	0,00	0,00	0,00	0,00
Despesas (Intra-Orçamentárias) (II)	0,00	0,00	0,00	0,00	0,00	0,00	0,00	0,00	0,00	0,00	0,00
Total (III) (I + II)	158.174.200,00	181.012.307,70	26.926.704,79	179.673.265,23	100,00	1.339.042,47	54.407.849,63	178.662.362,53	100,00	2.349.945,17	1.010.902,70

ANA LAIS PEIXOTO CORREIA NUNES
 Prefeita Municipal

PUBLIMAISSASSESSORIA E PLANEJAMENTO
 CONTABIL LTDA
 Contador - CRC PJ Nº 480

ANA LUIZA RIBEIRO DE SENNA SOARES
 Controladora Geral do Município

FRANCISCO EDSON FACO BEZERRA
 Sec. Municipal de Finanças

GOVERNO MUNICIPAL DE IC6
Relatório Resumido de Execução Orçamentária
Demonstrativo da Receita Corrente Líquida
Orçamento Fiscal e da Seguridade Social
Período: Janeiro a Dezembro de 2021/Bimestre: Novembro e Dezembro


RREQ - Anexo 3 I LRF, Art. 53 inciso II

Especificação	Evolução da Receita Realizada nos Últimos 12 Meses												Total	Previsão
	Janeiro/2021	Fevereiro/2021	Março/2021	Abril/2021	Maior/2021	Junho/2021	Julho/2021	Agosto/2021	Setembro/2021	Outubro/2021	Novembro/2021	Dezembro/2021	(Últimos 12 Meses)	Atualizada do Exercício
Receitas Correntes (I)	13.999.464,05	14.360.261,68	14.072.552,57	12.238.806,26	13.380.259,44	12.513.401,00	15.046.992,32	14.690.821,35	15.634.204,74	15.587.238,71	17.357.881,60	22.707.850,18	181.589.735,90	151.749.400,00
Impostos, Taxas e Contribuições de Melhoria	428.935,20	357.973,17	417.366,81	520.087,03	447.519,84	336.704,12	302.565,29	553.482,60	462.000,91	923.794,18	976.325,19	1.736.240,12	7.462.994,46	6.631.200,00
IPTU	23.676,13	19.322,47	10.139,98	13.004,62	17.261,84	11.291,30	17.282,14	10.698,89	39.584,01	57.478,29	176.781,99	83.663,02	480.186,88	732.600,00
ISS	307.575,06	257.765,27	329.264,86	356.356,92	296.008,64	236.045,79	200.850,81	335.019,54	285.268,71	544.291,23	586.053,34	1.014.080,47	4.748.580,64	4.486.200,00
ITBI	13.372,45	13.780,20	13.357,06	22.575,00	13.367,32	28.225,00	36.957,08	25.578,28	35.105,00	15.079,80	26.465,01	62.945,61	304.807,81	185.900,00
IRRF	1.757,76	17.752,33	39.050,56	101.665,40	87.702,38	23.213,40	7.350,82	161.876,14	49.924,73	251.871,11	131.444,12	506.360,13	1.379.968,88	815.300,00
Outros Impostos, Taxas e Contribuições de Melhoria	82.551,80	49.352,90	25.554,35	26.485,09	33.179,68	39.928,63	40.124,44	20.309,75	52.118,46	55.073,75	55.580,73	89.190,89	549.450,45	411.200,00
Contribuições	405.601,45	434.076,30	345.876,61	385.873,77	348.445,17	349.367,77	384.479,05	355.500,13	366.382,15	379.132,85	405.917,66	409.446,08	4.569.898,99	4.321.400,00
Receita Patrimonial	2.620,61	2.731,02	10.893,70	19.455,43	36.193,42	44.973,40	55.203,30	70.579,16	83.323,20	100.015,32	126.251,24	162.179,89	714.419,49	423.600,00
Rendimentos de Aplicação Financeira	2.620,61	2.731,02	10.893,70	19.455,43	36.193,42	44.973,40	55.203,30	70.579,16	83.323,20	100.015,32	126.251,24	162.179,89	714.419,49	352.100,00
Outras Receitas Patrimoniais	0,00	0,00	0,00	0,00	0,00	0,00	0,00	0,00	0,00	0,00	0,00	0,00	0,00	71,500,00
Receita Agropecuária	0,00	0,00	0,00	0,00	0,00	0,00	0,00	0,00	0,00	0,00	0,00	0,00	0,00	0,00
Receita Industrial	0,00	0,00	0,00	0,00	0,00	0,00	0,00	0,00	0,00	0,00	0,00	0,00	0,00	0,00
Receita de Serviços	611.038,48	516.907,49	475.231,54	503.964,45	486.268,95	538.940,00	581.709,31	552.352,35	593.205,57	532.755,65	650.389,35	703.086,12	6.745.851,26	5.181.800,00
Transferências Correntes	12.519.769,61	12.986.374,31	12.802.752,47	10.783.583,63	12.038.879,69	11.167.118,93	13.432.451,65	13.114.712,64	14.078.224,61	13.521.621,96	15.091.373,05	19.370.586,11	180.907.446,86	133.535.500,00
Cota-Parte do FPM	3.821.635,04	5.009.194,59	3.357.557,88	3.510.072,35	4.218.623,65	3.648.454,40	3.181.555,15	3.985.810,60	3.130.206,15	3.488.094,23	4.530.080,94	4.702.103,38	46.583.388,36	36.020.400,00
Cota-Parte do ICMS	659.515,04	383.785,41	816.715,22	512.212,98	537.660,77	572.742,62	661.981,08	725.816,98	707.404,58	707.903,27	789.353,35	781.967,57	7.858.858,87	6.400.000,00
Cota-Parte do IPVA	334.927,65	485.464,63	222.723,78	228.686,89	258.687,97	272.133,12	115.039,49	72.580,35	52.577,96	41.102,55	37.683,28	113.511,19	2.235.128,86	2.700.000,00
Cota-Parte do ITR	179,00	79,71	276,87	189,78	39,42	122,98	173,66	143,52	1.558,09	3.335,69	201,97	177,00	6.477,69	6.000,00
Transferências da LC 87/1996	0,00	0,00	0,00	0,00	0,00	0,00	0,00	0,00	0,00	0,00	0,00	0,00	0,00	21.400,00
Transferências da LC 61/1989	3.064,06	2.444,97	2.903,23	2.911,80	2.814,43	2.581,72	2.981,88	2.507,51	2.983,53	3.071,01	2.941,97	3.007,75	34.213,86	25.500,00
Transferência do FUNDEB	5.079.143,52	4.972.725,28	4.308.552,35	4.108.599,50	3.288.450,37	3.854.250,10	4.161.981,05	4.593.259,31	4.877.007,07	4.845.796,97	5.363.375,40	5.974.236,99	55.447.377,91	43.000.000,00
Outras Transferências Correntes	2.621.305,30	2.132.679,72	4.094.023,14	2.420.900,33	3.732.603,08	2.818.831,99	5.308.739,34	3.734.794,37	5.306.487,23	4.432.318,24	4.347.736,14	7.795.582,23	48.744.001,11	45.362.200,00
Outras Receitas Correntes	31.498,70	62.199,39	20.431,44	26.043,95	22.952,37	76.298,78	290.583,72	44.194,47	51.068,30	129.918,75	107.625,11	326.310,06	1.189.125,04	655.900,00
Deduções (II)	963.864,12	1.176.193,81	880.035,30	850.816,70	1.003.565,21	899.206,89	792.346,18	957.331,74	778.946,00	848.701,27	1.072.052,23	1.120.153,30	11.343.212,75	9.034.580,00
Contribuição Servidor para o Plano de Previdência	0,00	0,00	0,00	0,00	0,00	0,00	0,00	0,00	0,00	0,00	0,00	0,00	0,00	0,00
Compensações Financ. entre Regimes Previdência	0,00	0,00	0,00	0,00	0,00	0,00	0,00	0,00	0,00	0,00	0,00	0,00	0,00	0,00
Dedução da Receita para Formação do FUNDEB	963.864,12	1.176.193,81	880.035,30	850.816,70	1.003.565,21	899.206,89	792.346,18	957.331,74	778.946,00	848.701,27	1.072.052,23	1.120.153,30	11.343.212,75	9.034.580,00
Receita Corrente Líquida (III) = (I - II)	13.035.599,93	13.184.067,87	13.192.517,27	11.387.991,56	12.376.694,23	11.614.194,11	14.254.646,14	13.733.489,61	14.855.258,74	14.738.537,44	16.285.829,37	21.587.696,88	170.246.523,15	142.714.820,00
(-) Emendas individuais (art. 166-A, § 1º, da CF) (IV)	0,00	0,00	0,00	0,00	0,00	0,00	0,00	0,00	0,00	0,00	0,00	0,00	800.000,00	600.000,00
RCL Ajustada para Limites Endividamento (V)=(III-IV)	13.035.599,93	13.184.067,87	13.192.517,27	11.387.991,56	12.376.694,23	11.614.194,11	14.254.646,14	13.733.489,61	14.855.258,74	14.738.537,44	16.285.829,37	20.987.696,88	169.646.523,15	142.714.820,00
(-) Emendas de bancada (art. 166, § 16, da CF) (VI)	0,00	0,00	0,00	0,00	0,00	0,00	0,00	0,00	0,00	0,00	2.000.000,00	0,00	2.000.000,00	0,00
RCL Ajustada para Limites Desp. Pessoal (VII)=(V-VI)	13.035.599,93	13.184.067,87	13.192.517,27	11.387.991,56	12.376.694,23	11.614.194,11	14.254.646,14	13.733.489,61	14.855.258,74	14.738.537,44	14.285.829,37	20.987.696,88	167.646.523,15	142.714.820,00


GOVERNO MUNICIPAL DE IC6
Relatório Resumido de Execução Orçamentária
Demonstrativo da Receita Corrente Líquida
Orçamento Fiscal e da Seguridade Social
Período: Janeiro a Dezembro de 2021/Bimestre: Novembro e Dezembro

RREO - Anexo 3 (LRF, Art. 53, inciso I)


Em reais



ANA LAIS PEIXOTO CORREIA NUNES
Prefeita Municipal



PUBLICIMAI'S ASSESSORIA EM PLANEJAMENTO
CONTÁBIL LTDA
Contador - CRC/PJ Nº 480



ANA LÚCIA RIBEIRO DE SENNA SOARES
Controladora Geral do Município



FRANCISCO EDSON FACO BEZERRA
Sec. Municipal de Finanças

GOVERNO MUNICIPAL DE ICÓ

Relatório Resumido de Execução Orçamentária

Demonstrativo das Receitas e Despesas Previdenciárias do Regime Próprio de Previdência dos Servidores


Orçamento Fiscal e da Seguridade Social

Período: Janeiro a Dezembro / Bimestre: Novembro a Dezembro de 2021

RREO - Anexo 4 (LRF, Art. 53, inciso II)

Em Reais

PLANO PREVIDENCIÁRIO			
RECEITAS PREVIDENCIÁRIAS - RPPS (FUNDO EM CAPITALIZAÇÃO)	PREVISÃO ATUALIZADA (a)	RECEITAS REALIZADAS Até o Bimestre (b)	
RECEITAS CORRENTES (I)	0,00		0,00
Receitas de Contribuições dos Segurados	0,00		0,00
Ativo	0,00		0,00
Inativo	0,00		0,00
Pensionista	0,00		0,00
Receitas de Contribuições Patronais	0,00		0,00
Ativo	0,00		0,00
Inativo			
Pensionista			
Receita Patrimonial	0,00		0,00
Receitas Imobiliárias	0,00		0,00
Receitas de Valores Mobiliários	0,00		0,00
Outras Receitas Patrimoniais	0,00		0,00
Receitas de Serviços	0,00		0,00
Outras Receitas Correntes	0,00		0,00
Compensação Previdenciária do RGPS para o RPPS	0,00		0,00
Aportes Periódicos para Amortização de Déficit Atuarial do RPPS (II)	0,00		0,00
Demais Receitas Correntes	0,00		0,00
RECEITAS DE CAPITAL (III)	0,00		0,00
Alienação de Bens, Direitos e Ativos	0,00		0,00
Amortização de Empréstimos	0,00		0,00
Outras Receitas de Capital	0,00		0,00
TOTAL DAS RECEITAS DO FUNDO EM CAPITALIZAÇÃO - (IV) = (I + III - II)	0,00		0,00



GOVERNO MUNICIPAL DE ICÓ

Relatório Resumido de Execução Orçamentária

Demonstrativo das Receitas e Despesas Previdenciárias do Regime Próprio de Previdência dos Servidores

Orçamento Fiscal e da Seguridade Social

Período: Janeiro a Dezembro / Bimestre: Novembro a Dezembro de 2021

RREO - Anexo 4 (LRF, Art. 53, inciso II)

Em Reais

DESPESAS PREVIDENCIÁRIAS - RPPS (FUNDO EM CAPITALIZAÇÃO)	DOTAÇÃO ATUALIZADA (c)	DESPESAS EMPENHADAS Até o Bimestre (d)	DESPESAS LIQUIDADAS Até o Bimestre (e)	DESPESAS PAGAS Até o Bimestre (f)	INSCRITAS EM RESTOS A PAGAR NÃO PROCESSADOS No Exercício (g)
Benefícios	0,00	0,00	0,00	0,00	0,00
Aposentadorias	0,00	0,00	0,00	0,00	0,00
Pensões por Morte	0,00	0,00	0,00	0,00	0,00
Outras Despesas Previdenciárias	0,00	0,00	0,00	0,00	0,00
Compensação Previdenciária entre Regimes	0,00	0,00	0,00	0,00	0,00
Demais Despesas Previdenciárias	0,00	0,00	0,00	0,00	0,00
TOTAL DAS DESPESAS DO FUNDO EM CAPITALIZAÇÃO (v)	0,00	0,00	0,00	0,00	0,00
RESULTADO PREVIDENCIÁRIO - FUNDO EM CAPITALIZAÇÃO (VI) = (IV - V)2	0,00	0,00	0,00	0,00	0,00
RECURSOS RPPS ARRECADADOS EM EXERCÍCIOS ANTERIORES	PREVISÃO ORÇAMENTÁRIA				
Valor					
RESERVA ORÇAMENTÁRIA DO RPPS	PREVISÃO ORÇAMENTÁRIA				
Valor					
APORTES DE RECURSOS PARA O FUNDO EM CAPITALIZAÇÃO DO RPPS	APORTES REALIZADOS				
Plano de Amortização - Contribuição Patronal Suplementar					
Plano de Amortização - Aporte Periódico de Valores Predefinidos					
Outros Aportes para o RPPS					
Recursos para Cobertura de Déficit Financeiro					
BENS E DIREITOS DO RPPS (FUNDO EM CAPITALIZAÇÃO)	SALDO ATUAL				
Caixa e Equivalentes de Caixa	0,00				
Investimentos e Aplicações					
Outros Bens e Direitos					

GOVERNO MUNICIPAL DE ICÓ

Relatório Resumido de Execução Orçamentária

Demonstrativo das Receitas e Despesas Previdenciárias do Regime Próprio de Previdência dos Servidores

Orçamento Fiscal e da Seguridade Social

Período: Janeiro a Dezembro / Bimestre: Novembro a Dezembro de 2021

RREO - Anexo 4 (LRF, Art. 53, inciso II)

Em Reais



ANA LAIS PEIXOTO CORREIA NUNES
Prefeita Municipal



PUBLI MARTINS ASSessoria e Planejamento
CONTABIL LTDA
Contador - CRC PJ Nº 480



ANA LUIZA RIBEIRO DE SENNA SOARES
Controladora Geral do Município



FRANCISCO EDSON FAÇO BEZERRA
Sec. Municipal de Finanças

GOVERNO MUNICIPAL DE ICÓ
 Relatório Resumido de Execução Orçamentária
Demonstrativo do Resultado Primário e Nominal
 Orçamento Fiscal e da Seguridade Social
 Período: Janeiro a Dezembro de 2021/Bimestre: Novembro e Dezembro

RREO - Anexo 6 (LRF, Art. 53, inciso III)

Receitas Primárias	Previsão Atualizada	Até o Bimestre 2021	
		Receitas Realizadas (a)	
Receitas Correntes (I)	142.714.820,00		170.246.523,15
Impostos, Taxas e Contribuições de Melhoria	6.631.200,00		7.462.994,46
IPTU	732.600,00		480.186,68
ISS	4.486.200,00		4.748.580,64
ITBI	185.900,00		304.807,81
IRRF	815.300,00		1.379.968,88
Outros Impostos, Taxas e Contribuições de Melhoria	411.200,00		549.450,45
Contribuições	4.321.400,00		4.569.898,99
Receitas Previdenciárias	0,00		0,00
Outras Receitas de Contribuições	4.321.400,00		4.569.898,99
Receita Patrimonial	423.600,00		714.419,49
Aplicações Financeiras (II)	352.100,00		714.419,49
Outras Receitas Patrimoniais	71.500,00		0,00
Transferências Correntes	124.500.920,00		149.564.233,91
Cota-Parte do FPM	28.816.320,00		37.266.710,98
Cota-Parte do ICMS	5.120.000,00		6.285.487,15
Cota-Parte do IPVA	2.160.000,00		1.788.103,34
Cota-Parte do ITR	4.800,00		5.182,29
Transferências da LC 87/1996	17.200,00		0,00
Transferências da LC nº 61/1989	20.400,00		27.371,13
Transferências do FUNDEB	30.061.300,00		37.596.556,53
Outras Transferências Correntes	58.300.900,00		66.594.822,49
Demais Receitas Correntes	6.837.700,00		7.934.976,30
Outras Receitas Financeiras (III)	0,00		0,00
Receitas Correntes Restantes	6.837.700,00		7.934.976,30
Receitas Primárias Correntes (IV) = (I - II - III)	142.362.720,00		169.532.103,66
Receitas de Capital (V)	15.459.380,00		3.141.387,83
Operações de Crédito (VI)	513.600,00		0,00
Amortização de Empréstimos (VII)	32.100,00		0,00
Alienação de Bens	104.800,00		0,00
Receitas de Alienação de Investimentos Temporários (VIII)			
Receitas de Alienação de Investimentos Permanentes (IX)			
Outras Alienações de Bens	104.800,00		0,00
Transferências de Capital	14.755.380,00		3.141.387,83
Convênios	9.526.580,00		2.480.881,83
Outras Transferências de Capital	5.228.800,00		660.506,00

GOVERNO MUNICIPAL DE ICÓ
 Relatório Resumido de Execução Orçamentária
 Demonstrativo do Resultado Primário e Nominal
 Orçamento Fiscal e da Seguridade Social
 Período: Janeiro a Dezembro de 2021/Bimestre: Novembro e Dezembro

RREO - Anexo 6 (LRF, Art. 53, inciso III)

Em reais

Receitas Primárias	Previsão Atualizada		Até o Bimestre 2021				
			Receitas Realizadas (a)				
Outras Receitas de Capital	53.500,00		0,00				
Outras Receitas de Capital Não Primárias (X)							
Outras Receitas de Capital Primárias	53.500,00		0,00				
Receitas Primárias de Capital (XI) = (V - VI - VII - VIII - IX - X)	14.913.680,00		3.141.387,83				
Receita Primária Total (XII) = (IV + XI)	157.276.400,00		172.673.491,49				
Despesas Primárias	Dotação Atualizada	Despesas Empenhadas	Despesas Liquidadas	Despesas Pagas (a)	Restos a Pagar Processados Pagos (b)	Restos a Pagar Não Processados	
						Liquidados	Pagos (c)
Despesas Primárias							
Despesas Correntes (XIII)	164.350.318,82	163.182.128,62	162.900.124,60	144.192.026,80	10.136.968,68	205.831,63	205.591,17
Pessoal e Encargos Sociais	78.771.111,60	78.176.957,58	78.176.957,58	67.511.817,65	2.561.926,67	21.810,88	21.810,88
Juros e Encargos da Dívida (XIV)	75.253,47	58.259,47	58.259,47	58.259,47	0,00		
Outras Despesas Correntes	85.503.953,75	84.946.911,57	84.664.907,55	76.621.949,68	7.575.042,01	184.020,75	183.780,29
Despesas Primárias Correntes (XV) = (XIII - XIV)	164.275.065,35	163.123.869,15	162.841.865,13	144.133.767,33	10.136.968,68	205.831,63	205.591,17
Despesas de Capital (XVI)	16.661.988,88	16.491.136,61	15.762.237,93	14.602.703,34	1.147.533,30		
Investimentos	11.385.241,32	11.294.461,47	10.565.562,79	9.443.371,32	1.136.209,33		
Inversões Financeiras	0,00	0,00	0,00	0,00	0,00		
Concessão de Empréstimo (XVII)							
Aquisição de Título de Capital Já Integralizado (XVIII)							
Aquisição de Título de Crédito (XIX)							
Demais Inversões Financeiras	0,00	0,00	0,00	0,00	0,00		
Amortização da Dívida (XX)	5.276.747,56	5.196.675,14	5.196.675,14	5.159.332,02	11.323,97		
Despesas Primárias de Capital (XXI) = (XVI - XVII - XVIII - XIX - XX)	11.385.241,32	11.294.461,47	10.565.562,79	9.443.371,32	1.136.209,33		
Reserva de Contingência (XXII)	0,00						
Despesas Primária Total (XXIII) = (XV + XXI + XXII)	175.660.306,67	174.418.330,62	173.407.427,92	153.577.138,65	11.273.178,01	205.831,63	205.591,17
Resultado Primário - Acima da Linha (XXIV) = XIIa - (XXIIIa + XXIIIb + XXIIIc)							7.617.583,66

Meta Fiscal Para o Resultado Primário	Valor Corrente
Meta fixada no Anexo de Metas Fiscais da LDO para o exercício de referência	760.092,00

GOVERNO MUNICIPAL DE ICÓ
 Relatório Resumido de Execução Orçamentária
Demonstrativo do Resultado Primário e Nominal
 Orçamento Fiscal e da Seguridade Social
 Período: Janeiro a Dezembro de 2021/Bimestre: Novembro e Dezembro

RREO - Anexo 6 (LRF, Art. 53, inciso III)

		Em reais
Juros Nominais		Valor Incorrido
JUROS E ENCARGOS ATIVOS (XXV)		714.419,49
JUROS E ENCARGOS PASSIVOS (XXVI)		58.259,47
RESULTADO NOMINAL - Acima da Linha (XXVII) = XXIV + (XXV - XXVI)		8.273.743,68

Meta Fiscal Para o Resultado Nominal		Valor Corrente
Meta fixada no Anexo de Metas Fiscais da LDO para o exercício de referência		1.835.000,00

CÁLCULO DO RESULTADO NOMINAL	Saldo	
	Em 31/Dez/2020 (a)	Até o Dezembro (b)
DÍVIDA CONSOLIDADA (XXVIII)	97.614.575,51	91.071.067,48
DEDUÇÕES (XXIX)	0,00	17.372.602,47
Disponibilidade de Caixa	0,00	17.372.602,47
Disponibilidade de Caixa Bruta	20.656.856,93	24.329.130,08
(-) Restos a Pagar Processados (XXX)	25.521.282,11	6.956.527,61
Demais Haveres Financeiros	0,00	0,00
DÍVIDA CONSOLIDADA LÍQUIDA (XXXI) = (XXVIII - XXIX)	97.614.575,51	73.698.465,01
RESULTADO NOMINAL - Abaixo da Linha (XXXII) = (XXXIa - XXXIb)		23.916.110,50

Ajuste Metodológico		Até o Bimestre
VARIÇÃO SALDO RPP = (XXXIII) = (XXXa - XXXb)		18.564.754,50
RECEITA DE ALIENAÇÃO DE INVESTIMENTOS PERMANENTES (IX)		0,00
PASSIVOS RECONHECIDOS NA DC (XXXIV)		
OUTROS AJUSTES (XXXV)		
RESULTADO NOMINAL AJUSTADO - Abaixo da Linha (XXXVI) = (XXXII - XXXIII - IX + XXXIV + XXXV)		5.351.356,00

Informações Adicionais		Previsão Orçamentária
Saldo de Exercícios Anteriores		
Recursos Arrecadados em Exercícios Anteriores - RPPS		
Superávit Financeiro Utilizado para Abertura e Reabertura de Créditos Adicionais		
Reserva Orçamentária do RPPS		



GOVERNO MUNICIPAL DE ICÓ
Relatório Resumido de Execução Orçamentária
Demonstrativo do Resultado Primário e Nominal
Orçamento Fiscal e da Seguridade Social
Período: Janeiro a Dezembro de 2021/Bimestre: Novembro e Dezembro

RREO - Anexo 6 (LRF, Art. 53, inciso III)


Em reais



ANA LUIZA PEIXOTO CORREIA NUNES
Prefeita Municipal



PUBLIMAS A. S. S. & C. O. L. T. A.
CONTABIL LTDA
Contador - CRC PJ Nº 480



ANA LUIZA RIBEIRO DE SENNA SOARES
Controladora Geral do Município



FRANCISCO EDSON FAÇO BEZERRA
Sec. Municipal de Finanças

GOVERNO MUNICIPAL DE ICÓ

Relatório Resumido de Execução Orçamentária

Restos a Pagar por Poder e Órgão

Orçamento Fiscal e da Seguridade Social

Período: Janeiro a Dezembro de 2021/Bimestre: Novembro e Dezembro

RREO - Anexo 7 (LRF, Art. 53, inciso V)


PODER/ÓRGÃO	RESTOS A PAGAR PROCESSADOS E NÃO PROCESSADOS LIQUIDADOS EM EXERCÍCIOS ANTERIORES					RESTOS A PAGAR NÃO PROCESSADOS					Saldo l = (e + k)	
	INSCRITOS		Pagos (c)	Cancelados (d)	Saldo e = (a+b) - (c+d)	INSCRITOS		Liquidados (h)	Pagos (i)	Cancelados (j)		Saldo k = (f+g) - (i+j)
	Em Exercícios Anteriores (a)	Em 31 de Dezembro de 2020 (b)				Em Exercícios Anteriores (f)	Em 31 de Dezembro de 2020 (g)					
RESTOS A PAGAR (EXCETO INTRA-ORÇAMENTÁRIOS) (l)	14.527.815,59	10.993.466,52	11.284.501,98	7.690.789,37	6.545.990,76	873.699,72	2.599.610,60	205.831,63	205.591,17	0,00	3.267.719,15	9.813.709,91
PODER EXECUTIVO	14.518.613,59	10.993.225,86	11.284.261,52	7.690.789,37	6.536.788,56	813.398,58	2.559.272,14	176.229,70	176.229,70	0,00	3.196.441,02	9.733.229,58
GABINETE DO PREFEITO	117.974,96	196.865,88	199.783,47	33.989,19	81.068,18	33.796,00	34.901,80	0,00	0,00	0,00	68.697,80	149.765,98
SECRETARIA DE ADMINISTRACAO E FINANÇAS	773.030,45	454.733,92	515.958,12	631.421,62	80.384,63	33.803,68	71.552,32	1.900,00	1.900,00	0,00	103.456,00	183.840,63
SECRETARIA DE DESENV ECONÔMICO, CULTURAL E TURISTICO	551.978,13	75.453,05	81.250,27	125.970,60	420.210,31	666,60	19.890,60	0,00	0,00	0,00	20.557,20	440.767,51
FUNDO DE PRESERVAÇÃO CULTURAL DE ICÓ	0,00	0,00	0,00	0,00	0,00	0,00	0,00	0,00	0,00	0,00	0,00	0,00
SECRETARIA MUNICIPAL DE AGRICULTURA E RECURSOS HIDRICOS	32.635,10	92.783,53	98.292,72	11.552,47	15.573,44	134.696,80	666,60	0,00	0,00	0,00	135.363,40	150.936,84
PROCURADORIA GERAL DO MUNICIPIO	26.652,77	27.372,60	27.702,80	24.200,00	2.122,77	5.299,80	7.999,20	0,00	0,00	0,00	13.289,00	15.421,77
CONTROLADORIA GERAL DO MUNICIPIO	55.577,50	84.980,60	108.287,90	4.740,00	27.530,20	11.928,50	666,60	0,00	0,00	0,00	12.595,20	40.125,40
SECRETARIA DO ESPORTE E JUVENTUDE	21.190,00	19.165,37	24.085,37	10.210,00	6.060,00	11.058,60	16.391,40	0,00	0,00	0,00	27.450,00	33.510,00
CENTRO DE OPERAÇÕES DE TRÂNSITO	7.128,32	98.414,98	88.802,05	0,00	16.741,25	15.720,10	130.647,26	0,00	0,00	0,00	146.367,36	163.108,61
SECRETARIA MUNICIPAL DE SEGURANCA PUBLICA E CIDADANIA	71.733,86	119.243,19	115.874,00	52.802,30	22.300,75	9.462,60	21.710,60	0,00	0,00	0,00	31.173,20	53.473,95
SECRETARIA DA EDUCAÇÃO BASICA	4.920.137,83	958.477,54	912.792,66	3.739.315,77	1.226.506,94	126.910,00	103.703,31	0,00	0,00	0,00	230.613,31	1.457.120,25
SECRETARIA DA SAUDE	3.332.360,41	6.010.837,87	6.364.448,55	1.426.451,29	1.552.298,44	26.518,38	592.601,72	6.400,00	6.400,00	0,00	612.720,10	2.165.018,54
SECRETARIA DA ASSISTENCIAL SOCIAL	499.953,40	869.861,50	710.318,80	400.475,62	259.020,48	217.965,00	273.580,00	2.185,00	2.185,00	0,00	489.360,00	748.380,48
SERVICO AUTONOMO DE AGUA E ESGOTO	1.542.689,24	830.716,51	244.923,50	20.084,02	2.108.398,23	119.142,36	52.743,53	31.143,53	31.143,53	0,00	140.742,36	2.249.140,59
SECRETARIA MUNICIPAL DA INFRAESTRUTURA E DESENVOLVIMENTO URBANO	2.526.308,47	1.077.163,30	1.715.170,67	1.209.576,49	678.724,61	1.333,20	1.141.784,12	134.601,17	134.601,17	0,00	1.008.516,15	1.687.240,76
SUPERINTENDENCIA MUNICIPAL DE DEFESA DO MEIO AMBIENTE - SUDEMA	39.263,15	77.156,02	76.570,84	0,00	39.848,33	65.095,86	90.433,08	0,00	0,00	0,00	155.529,94	195.378,27

GOVERNO MUNICIPAL DE ICÓ
 Relatório Resumido de Execução Orçamentária
Restos a Pagar por Poder e Órgão
 Orçamento Fiscal e da Seguridade Social
 Período: Janeiro a Dezembro de 2021/Bimestre: Novembro e Dezembro


RREO - Anexo 7 (LRF, Art. 53, inciso V)

PODER/ÓRGÃO	RESTOS A PAGAR PROCESSADOS E NÃO PROCESSADOS LIQUIDADOS EM EXERCÍCIOS ANTERIORES					RESTOS A PAGAR NÃO PROCESSADOS						Saldo l = (e + k)
	INSCRITOS		Pagos (c)	Cancelados (d)	Saldo e = (a+b) - (c+d)	INSCRITOS		Liquidados (h)	Pagos (i)	Cancelados (j)	Saldo k = (f+g) - (i+j)	
	Em Exercícios Anteriores (a)	Em 31 de Dezembro de 2020 (b)				Em Exercícios Anteriores (f)	Em 31 de Dezembro de 2020 (g)					
PODER LEGISLATIVO	9.202,00	240,66	240,46	0,00	9.202,20	60.301,14	40.338,46	29.601,93	29.361,47	0,00	71.278,13	80.480,33
RESTOS A PAGAR (INTRA-ORÇAMENTÁRIOS) (II)	0,00	0,00	0,00	0,00	0,00	0,00	0,00	0,00	0,00	0,00	0,00	0,00
TOTAL (III) = (I + II)	14.527.815,59	10.993.466,52	11.284.501,98	7.690.789,37	6.545.990,76	873.699,72	2.599.610,60	205.831,63	205.591,17	0,00	3.267.719,15	9.813.709,91


 ANA LUIS PEIXOTO CORREIA NUNES
 Prefeita Municipal


 PUBLICAIS ASSESSORIA E PLANEJAMENTO
 CONTABIL LTDA
 Contador - CRC PJ Nº 480


 ANA LUIZA RIBEIRO DE SENNA SOARES
 Controladora Geral do Município


 FRANCISCO EDSON FAÇO BEZERRA
 Sec. Municipal de Finanças

GOVERNO MUNICIPAL DE ICÓ

Relatório Resumido de Execução Orçamentária

DEMONSTRATIVO DAS RECEITAS E DESPESAS COM MANUTENÇÃO E DESENVOLVIMENTO DO ENSINO - MDE

Orçamento Fiscal e da Seguridade Social

Período: Janeiro a Dezembro de 2021/Bimestre: Novembro e Dezembro

RREO - ANEXO 8 (LDB, art. 72)

R\$ 1,00

RECEITA RESULTANTE DE IMPOSTOS (Arts. 212 e 212-A da Constituição Federal)

RECEITA RESULTANTE DE IMPOSTOS	PREVISÃO ATUALIZADA (a)	RECEITAS REALIZADAS Até o Bimestre (b)
1- RECEITA DE IMPOSTOS	6.220.000,00	6.913.544,01
1.1- Receita Resultante do Imposto sobre a Propriedade Predial e Territorial Urbana – IPTU	732.600,00	480.186,68
1.2- Receita Resultante do Imposto sobre Transmissão Inter Vivos – ITBI	185.900,00	304.807,81
1.3- Receita Resultante do Imposto sobre Serviços de Qualquer Natureza – ISS	4.486.200,00	4.748.580,64
1.4- Receita Resultante do Imposto de Renda Retido na Fonte – IRRF	815.300,00	1.379.968,88
2- RECEITA DE TRANSFERÊNCIAS CONSTITUCIONAIS E LEGAIS	39.338.720,00	60.561.499,43
2.1- Cota-Parte FPM	32.016.320,00	50.428.820,15
2.1.1- Parcela referente à CF, art. 159, I, alínea b	28.816.320,00	46.583.388,36
2.1.2- Parcela referente à CF, art. 159, I, alíneas d e e	3.200.000,00	3.845.431,79
2.2- Cota-Parte ICMS	5.120.000,00	7.856.858,87
2.3- Cota-Parte IPI-Exportação	20.400,00	34.213,86
2.4- Cota-Parte ITR	4.800,00	6.477,69
2.5- Cota-Parte IPVA	2.160.000,00	2.235.128,86
2.6- Cota-Parte IOF-Ouro	0,00	0,00
2.7- Compensações Financeiras Provenientes de Impostos e Transferências Constitucionais	17.200,00	0,00
3- TOTAL DA RECEITA RESULTANTE DE IMPOSTOS (1 + 2)	45.558.720,00	67.475.043,44
4- TOTAL DESTINADO AO FUNDEB - 20% DE ((2.1.1) + (2.2) + (2.3) + (2.4) + (2.5))	7.224.304,00	11.343.213,53
5- VALOR MÍNIMO A SER APLICADO ALÉM DO VALOR DESTINADO AO FUNDEB - 5% DE ((2.1.1) + (2.2) + (2.3) + (2.4) + (2.5)) + 25% DE ((1.1) + (1.2) + (1.3) + (1.4) + (2.1.2) + (2.6) + (2.7))	4.165.376,00	5.525.547,33

FUNDEB

RECEITAS RECEBIDAS DO FUNDEB NO EXERCÍCIO	PREVISÃO ATUALIZADA (a)	RECEITAS REALIZADAS Até o Bimestre (b)
6- RECEITAS RECEBIDAS DO FUNDEB	21.531.800,00	55.711.059,38
6.1- FUNDEB - Impostos e Transferências de Impostos	15.031.800,00	37.774.701,95
6.1.1- Principal	15.000.000,00	37.511.020,48
6.1.2- Rendimentos de Aplicação Financeira	31.800,00	263.681,47
6.2- FUNDEB - Complementação da União - VAAF	6.500.000,00	15.389.845,21
6.2.1- Principal	6.500.000,00	15.389.845,21
6.2.2- Rendimentos de Aplicação Financeira	0,00	0,00
6.3- FUNDEB - Complementação da União - VAAT	0,00	2.546.512,22
6.3.1- Principal	0,00	2.546.512,22
6.3.2- Rendimentos de Aplicação Financeira	0,00	0,00
7- RESULTADO LÍQUIDO DAS TRANSFERÊNCIAS DO FUNDEB (6.1.1 – 4)1	7.775.696,00	26.167.806,95

RECURSOS RECEBIDOS EM EXERCÍCIOS ANTERIORES E NÃO UTILIZADOS (SUPERÁVIT)

VALOR

GOVERNO MUNICIPAL DE IC6

Relatório Resumido de Execução Orçamentária

DEMONSTRATIVO DAS RECEITAS E DESPESAS COM MANUTENÇÃO E DESENVOLVIMENTO DO ENSINO - MDE

Orçamento Fiscal e da Seguridade Social

Período: Janeiro a Dezembro de 2021/Bimestre: Novembro e Dezembro

RREO - ANEXO 8 (LDB, art. 72)

R\$ 1,00

8- TOTAL DOS RECURSOS DE SUPERÁVIT	
8.1- SUPERÁVIT DO EXERCÍCIO IMEDIATAMENTE ANTERIOR	
8.2- SUPERÁVIT RESIDUAL DE OUTROS EXERCÍCIOS	
9- TOTAL DOS RECURSOS DO FUNDEB DISPONÍVEIS PARA UTILIZAÇÃO (6 + 8)	

DESPESAS COM RECURSOS DO FUNDEB (Por Área de Atuação)6	DDTAÇÃO ATUALIZADA (c)	DESPESAS EMPENHADAS Até o Bimestre (d)	DESPESAS LIQUIDADAS Até o Bimestre (e)	DESPESAS PAGAS Até o Bimestre (f)	INSCRITAS EM RESTOS A PAGAR NÃO PROCESSADOS (g)
10- PROFISSIONAIS DA EDUCAÇÃO BÁSICA	38.113.161,70	38.995.321,57	38.995.321,57	29.275.409,07	0,00
10.1- Educação Infantil	4.081.544,83	4.153.844,83	4.153.844,83	3.092.384,09	0,00
10.1.1- Creche	0,00	0,00	0,00	0,00	0,00
10.1.2- Pré-escola	4.081.544,83	4.153.844,83	4.153.844,83	3.092.384,09	0,00
10.2- Ensino Fundamental	34.031.616,87	34.841.476,74	34.841.476,74	26.183.024,98	0,00
11- OUTRAS DESPESAS	15.100.515,79	17.197.769,60	17.197.769,60	17.146.353,60	0,00
11.1- Educação Infantil	471.812,18	1.676.916,87	1.676.916,87	1.676.916,87	0,00
11.1.1- Creche	0,00	0,00	0,00	0,00	0,00
11.1.2- Pré-escola	471.812,18	1.676.916,87	1.676.916,87	1.676.916,87	0,00
11.2- Ensino Fundamental	14.628.703,61	15.520.852,73	15.520.852,73	15.469.436,73	0,00
12- TOTAL DAS DESPESAS COM RECURSOS DO FUNDEB (10 + 11)	53.213.677,49	56.193.091,17	56.193.091,17	46.421.762,67	0,00

INDICADORES DO FUNDEB

DESPESAS CUSTEADAS COM RECEITAS DO FUNDEB RECEBIDAS NO EXERCÍCIO	DESPESAS EMPENHADAS Até o Bimestre (d)	DESPESAS LIQUIDADAS Até o Bimestre (e)	DESPESAS PAGAS Até o Bimestre (f)	INSCRITAS EM RESTOS A PAGAR NÃO PROCESSADOS (g)	INSCRITAS EM RESTOS A PAGAR NÃO PROCESSADOS (SEM DISPONIBILIDADE DE CAIXA) (h)
13- Total das Despesas do FUNDEB com Profissionais da Educação Básica	38.995.321,57	38.995.321,57	29.275.409,07	0,00	
14- Total das Despesas custeadas com FUNDEB - Impostos e Transferências de Impostos	38.227.626,86	38.227.626,86	37.008.464,88	0,00	
15- Total das Despesas custeadas com FUNDEB - Complementação da União - VAAF	15.418.952,09	15.418.952,09	8.250.107,92	0,00	
16- Total das Despesas custeadas com FUNDEB - Complementação da União - VAAT	2.546.512,22	2.546.512,22	1.163.189,87	0,00	
17- Total das Despesas custeadas com FUNDEB - Comp. União - VAAT Educação Infantil	1.659.140,55	1.659.140,55	823.797,06	0,00	
18- Total das Despesas custeadas com FUNDEB - Comp. União - VAAT Despesa de Capital	412.949,03	412.949,03	412.949,03	0,00	

INDICADORES - Art. 212-A, inciso XI e § 3º - Constituição Federal 2	VALOR EXIGIDO (i)	VALOR APLICADO (j)	VALOR CONSIDERADO APÓS DEDUÇÕES (k)	% APLICADO (l)
19- Mínimo de 70% do FUNDEB na Remuneração dos Profissionais da Educação Básica		38.997.741,57	38.995.321,57	70,00
20 - Percentual de 50% da Complementação da União ao FUNDEB (VAAT) na Educação Infantil		1.273.256,11	1.659.140,55	65,15
21- Mínimo de 15% da Complementação da União ao FUNDEB - VAAT em Despesas de Capital		381.976,83	412.949,03	16,22

INDICADOR - Art. 25, § 3º - Lei nº 14.113, de 2020 - (Máximo de 10% de Superávit) 3	VALOR MÁXIMO PERMITIDO (m)	VALOR NÃO APLICADO (n)	VALOR NÃO APLICADO APÓS AJUSTE (o)	% NÃO APLICADO (p)
22- Total da Receita Recebida e não Aplicada no Exercício	5.571.105,94	0,00	0,00	0,00

GOVERNO MUNICIPAL DE IC6

Relatório Resumido de Execução Orçamentária

DEMONSTRATIVO DAS RECEITAS E DESPESAS COM MANUTENÇÃO E DESENVOLVIMENTO DO ENSINO - MDE

Orçamento Fiscal e da Seguridade Social

Período: Janeiro a Dezembro de 2021/Bimestre: Novembro e Dezembro

RREO - ANEXO 8 (LDB, art. 72)

R\$ 1,00

INDICADOR - Art.25, § 3º - Lei nº 14.113, de 2020 - (Aplicação do Superávit de Exercício Anterior) 3	VALOR DE SUPERÁVIT PERMITIDO NO EXERCÍCIO ANTERIOR (q)	VALOR NÃO APLICADO NO EXERCÍCIO ANTERIOR (r)	VALOR DE SUPERÁVIT APLICADO ATÉ O PRIMEIRO QUADRIMESTRE (s)	VALOR APLICADO ATÉ O PRIMEIRO QUADRIMESTRE QUE INTEGRARÁ O LIMITE CONSTITUCIONAL (t)	VALOR APLICADO APÓS O PRIMEIRO QUADRIMESTRE (u)	VALOR NÃO APLICADO (v)
23- Total das Despesas custeadas com Superávit do FUNDEB						
23.1- Total das Despesas custeadas com FUNDEB - Impostos e Transferências de Impostos						
23.2- Total das Despesas custeadas com FUNDEB - Complementação da União (VAAF + VAAT)						

DESPESAS COM MANUTENÇÃO E DESENVOLVIMENTO DO ENSINO - MDE - CUSTEADAS COM RECEITA DE IMPOSTOS (EXCETO FUNDEB)

DESPESAS COM AÇÕES TÍPICAS DE MDE - RECEITAS DE IMPOSTOS - EXCETO FUNDEB (Por Área de Atuação) 6	DOTAÇÃO ATUALIZADA (c)	DESPESAS EMPENHADAS Até o Bimestre (d)	DESPESAS LIQUIDADAS Até o Bimestre (e)	DESPESAS PAGAS Até o Bimestre (f)	INSCRITAS EM RESTOS A PAGAR NÃO PROCESSADOS (g)
24- EDUCAÇÃO INFANTIL	1.383.515,39	49.353,51	49.353,51	49.353,51	0,00
24.1- Creche	0,00	0,00	0,00	0,00	0,00
24.2- Pré-escola	1.383.515,39	49.353,51	49.353,51	49.353,51	0,00
25- ENSINO FUNDAMENTAL	7.072.968,48	5.245.952,18	5.245.952,18	5.245.502,18	0,00
26- TOTAL DAS DESPESAS COM AÇÕES TÍPICAS DE MDE (24 + 25)	8.456.483,87	5.295.305,69	5.295.305,69	5.294.855,69	0,00

APURAÇÃO DAS DESPESAS PARA FINS DE LIMITE MÍNIMO CONSTITUCIONAL

	VALOR
27- TOTAL DAS DESPESAS DE MDE CUSTEADAS COM RECURSOS DE IMPOSTOS (FUNDEB E RECEITA DE IMPOSTOS) = (L14(d ou e) + L26(d ou e) + L23.1(t))	43.522.932,55
28 (-) RESULTADO LÍQUIDO DAS TRANSFERÊNCIAS DO FUNDEB = (L7)	23.827.224,81
29 (-) RESTOS A PAGAR NÃO PROCESSADOS INSCRITOS NO EXERCÍCIO SEM DISPONIBILIDADE FINANCEIRA DE RECURSOS DO FUNDEB IMPOSTOS ⁴ = (L14h)	
30 (-) RESTOS A PAGAR NÃO PROCESSADOS INSCRITOS NO EXERCÍCIO SEM DISPONIBILIDADE FINANCEIRA DE RECURSOS DE IMPOSTOS 4 e 7	
31 (-) CANCELAMENTO, NO EXERCÍCIO, DE RESTOS A PAGAR INSCRITOS COM DISPONIBILIDADE FINANCEIRA DE RECURSOS DE IMPOSTOS VINCULADOS AO ENSINO = (L34.1(ac) + L34.2(ac))	
32- TOTAL DAS DESPESAS PARA FINS DE LIMITE (27 - (28 + 29 + 30 + 31))	19.695.707,74

APURAÇÃO DO LIMITE MÍNIMO CONSTITUCIONAL 2 e 5	VALOR EXIGIDO (x)	VALOR APLICADO (w)	% APLICADO (y)
33- APLICAÇÃO EM MDE SOBRE A RECEITA RESULTANTE DE IMPOSTOS	16.868.760,86	19.695.707,74	29,19

RESTOS A PAGAR INSCRITOS EM EXERCÍCIOS ANTERIORES COM DISPONIBILIDADE FINANCEIRA DE RECURSOS DE IMPOSTOS E DO FUNDEB 8	SALDO INICIAL (z)	RP LIQUIDADOS (aa)	RP PAGOS (ab)	RP CANCELADOS (ac)	SALDO FINAL (ad)
34- RESTOS A PAGAR DE DESPESAS COM MDE					
34.1 - Executadas com Recursos de Impostos e Transferências de Impostos					
34.2 - Executadas com Recursos do FUNDEB - Impostos					
34.3 - Executadas com Recursos do FUNDEB - Complementação da União (VAAT + VAAF)					

GOVERNO MUNICIPAL DE ICÓ

Relatório Resumido de Execução Orçamentária

DEMONSTRATIVO DAS RECEITAS E DESPESAS COM MANUTENÇÃO E DESENVOLVIMENTO DO ENSINO - MDE

Orçamento Fiscal e da Seguridade Social

Período: Janeiro a Dezembro de 2021/Bimestre: Novembro e Dezembro

RREO - ANEXO 8 (LDB, art. 72)

R\$ 1,00

OUTRAS INFORMAÇÕES PARA CONTROLE

RECEITAS ADICIONAIS PARA FINANCIAMENTO DO ENSINO	PREVISÃO ATUALIZADA (a)	RECEITAS REALIZADAS Até o Bimestre (b)			
35- RECEITA DE TRANSFERÊNCIAS DO FNDE (INCLUINDO RENDIMENTOS DE APLICAÇÃO)	5.111.700,00	3.752.057,97			
35.1- Salário-Educação	1.712.700,00	1.653.928,70			
35.2- PDDE	10.800,00	2.508,67			
35.3- PNAE	1.559.400,00	1.396.915,39			
35.4 - PNATE	1.277.900,00	657.660,76			
35.5- Outras Transferências do FNDE	550.900,00	41.044,45			
36- RECEITA DE TRANSFERÊNCIAS DE CONVÊNIO	858.900,00	0,00			
37- RECEITA DE ROYALTIES DESTINADOS À EDUCAÇÃO	0,00	0,00			
38- RECEITA DE OPERAÇÕES DE CRÉDITO VINCULADAS À EDUCAÇÃO	160.500,00	0,00			
39- OUTRAS RECEITAS PARA FINANCIAMENTO DO ENSINO	0,00	0,00			
40- TOTAL DAS RECEITAS ADICIONAIS P/ FINANCIAMENTO DO ENSINO = (35+36+37+38+39)	6.131.100,00	3.752.057,97			

DESPESAS CUSTEADAS COM RECEITAS ADICIONAIS PARA FINANCIAMENTO DO ENSINO (Por Área de Atuação) 6	DOTAÇÃO ATUALIZADA (c)	DESPESAS EMPENHADAS Até o Bimestre (d)	DESPESAS LIQUIDADAS Até o Bimestre (d)	DESPESAS PAGAS Até o Bimestre (d)	INSCRITAS EM RESTOS A PAGAR NÃO PROCESSADOS (g)
41- EDUCAÇÃO INFANTIL	627.124,28	683.881,47	683.881,47	683.881,47	0,00
41.1- Creche	0,00	0,00	0,00	0,00	0,00
41.2- Pré-escola	627.124,28	683.881,47	683.881,47	683.881,47	0,00
42- ENSINO FUNDAMENTAL	5.948.529,31	5.464.726,31	5.462.478,31	5.404.873,68	2.250,00
43- ENSINO MÉDIO	0,00	0,00	0,00	0,00	0,00
44- ENSINO SUPERIOR	14.600,00	24.000,00	24.000,00	24.000,00	0,00
45- ENSINO PROFISSIONAL NÃO INTEGRADO AO ENSINO REGULAR	1.000,00	4.340,00	4.340,00	4.340,00	0,00
46- TOTAL DAS DESPESAS CUSTEADAS COM RECEITAS ADICIONAIS PARA FINANCIAMENTO DO ENSINO (41 + 42 + 43 + 44 + 45)	6.591.253,59	6.176.947,78	6.174.697,78	6.117.095,15	2.250,00

TOTAL GERAL DAS DESPESAS COM EDUCAÇÃO	DOTAÇÃO ATUALIZADA (c)	DESPESAS EMPENHADAS Até o Bimestre (d)	DESPESAS LIQUIDADAS Até o Bimestre (d)	DESPESAS PAGAS Até o Bimestre (d)	INSCRITAS EM RESTOS A PAGAR NÃO PROCESSADOS (g)
47- TOTAL GERAL DAS DESPESAS COM EDUCAÇÃO (12 + 26 + 46)	68.261.414,95	67.665.344,64	67.663.094,64	57.833.713,51	2.250,00
47.1- Despesas Correntes	65.894.008,99	65.297.938,68	65.295.688,68	55.466.307,55	2.250,00
47.1.1- Pessoal Ativo	48.335.434,43	47.688.804,40	47.688.804,40	37.968.891,90	0,00
47.1.2- Pessoal Inativo	0,00	0,00	0,00	0,00	0,00
47.1.3- Transferências às instituições comunitárias, confessionais ou filantrópicas sem fins lucrativos	0,00	0,00	0,00	0,00	0,00
47.1.4- Outras Despesas Correntes	17.558.574,56	17.609.134,28	17.606.884,28	17.497.415,65	2.250,00
47.2- Despesas de Capital	2.367.405,96	2.367.405,96	2.367.405,96	2.367.405,96	0,00
47.2.1- Transferências às instituições comunitárias, confessionais ou filantrópicas sem fins lucrativos	0,00	0,00	0,00	0,00	0,00
47.2.2- Outras Despesas de Capital	2.367.405,96	2.367.405,96	2.367.405,96	2.367.405,96	0,00

CONTROLE DA DISPONIBILIDADE FINANCEIRA E CONCILIAÇÃO BANCÁRIA	FUNDEB (ae)	SALÁRIO EDUCAÇÃO (af)
48- DISPONIBILIDADE FINANCEIRA EM 31 DE DEZEMBRO DE <EXERCÍCIO ANTERIOR>		

GOVERNO MUNICIPAL DE ICÓ

Relatório Resumido de Execução Orçamentária

DEMONSTRATIVO DAS RECEITAS E DESPESAS COM MANUTENÇÃO E DESENVOLVIMENTO DO ENSINO - MDE


Orçamento Fiscal e da Seguridade Social

Período: Janeiro a Dezembro de 2021/Bimestre: Novembro e Dezembro


RREO - ANEXO 8 (LDB, art. 72)

R\$ 1,00

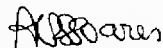
49- (+) INGRESSO DE RECURSOS ATÉ O BIMESTRE (orçamentário)		
50- (-) PAGAMENTOS EFETUADOS ATÉ O BIMESTRE (orçamentário e restos a pagar)		
51- (=) DISPONIBILIDADE FINANCEIRA ATÉ O BIMESTRE		
52- (+) AJUSTES POSITIVOS (RETENÇÕES E OUTROS VALORES EXTRAORÇAMENTÁRIOS)		
53- (-) AJUSTES NEGATIVOS (OUTROS VALORES EXTRAORÇAMENTÁRIOS)		
54- (=) SALDO FINANCEIRO CONCILIADO (Saldo Bancário)		




ANA LUIZA PEIXOTO CORREIA NUNES
Prefeita Municipal



PUBLIMAÍS ASSESSORIA E PLANEJAMENTO
CONTABIL LTDA
Contador - CRC PJ Nº 480



ANA LUIZA RIBEIRO DE SENNA SOARES
Controladora Geral do Município



FRANCISCO EDSON FAÇO BEZERRA
Sec. Municipal de Finanças

GOVERNO MUNICIPAL DE ICÓ

Relatório Resumido de Execução Orçamentária

DEMONSTRATIVO DAS RECEITAS DE OPERAÇÕES DE CRÉDITO E DESPESAS DE CAPITAL (REGRA DE OURO)

Orçamento Fiscal e da Seguridade Social


Período: Janeiro a Dezembro de 2021/Bimestre: Novembro e Dezembro

RREO – ANEXO 9 (LRF, art.53, § 1º, inciso II)


Em Reais

RECEITAS	PREVISÃO ATUALIZADA (a)	RECEITAS REALIZADAS (b)	SALDO NÃO REALIZADO (c) = (a - b)
RECEITAS DE OPERAÇÕES DE CRÉDITO (I)	513.600,00	0,00	513.600,00
DESPEAS	DOTAÇÃO ATUALIZADA (d)	DESPEAS EMPENHADAS (e)	SALDO NÃO EXECUTADO (f) = (d - e)
DESPEAS DE CAPITAL	16.661.988,88	16.491.136,61	170.852,27
Investimentos	11.385.241,32	11.294.461,47	90.779,85
Inversões Financeiras	0,00	0,00	0,00
Amortização da Dívida	5.276.747,56	5.196.675,14	80.072,42
(-) Incentivos Fiscais a Contribuinte			
(-) Incentivos Fiscais a Contribuinte por Instituições Financeiras			
DESPESA DE CAPITAL LÍQUIDA (II)	16.661.988,88	16.491.136,61	170.852,27
RESULTADO PARA APURAÇÃO DA REGRA DE OURO (III) = (II - I)	16.148.388,88	16.491.136,61	-342.747,73


 ANA LAIS PEIXOTO CORREIA NUNES
 Prefeita Municipal


 PUBLINAIS ASSESSORIA E PLANEJAMENTO
 CONTABIL LTDA
 Contador - CRC PJ Nº 480


 ANA LUÍZA RIBEIRO DE SENNA SOARES
 Controladora Geral do Município


 FRANCISCO EDSON FAÇO BEZERRA
 Sec. Municipal de Finanças


GOVERNO MUNICIPAL DE IC6
Relatório Resumido da Execução Orçamentária
Demonstrativo da Projeção do Regime Próprio de Previdência dos Servidores
Orçamentos da Seguridade Social
Período: Janeiro a Dezembro de 2021/Bimestre: Novembro e Dezembro

RREO - ANEXO X (LRF, art. 53, § 1º, inciso II)

R\$ 1,00




ANA LAIS PEIXOTO CORREIA NUNES
Prefeita Municipal



PUBLIMIS ASSESSORIA E PLANEJAMENTO
CONTABIL LTDA
Contador - CRC PJ Nº 480



ANA LUIZA RIBEIRO DE SENNA SOARES
Controladora Geral do Município



FRANCISCO EDSON FADO BEZERRA
Sec. Municipal de Finanças

GOVERNO MUNICIPAL DE ICÓ
Relatório Resumido de Execução Orçamentária
Demonstrativo das Receita de Alienação de Ativos e Aplicação dos Recursos
Orçamento Fiscal e da Seguridade Social


Período: Janeiro a Dezembro de 2021/Bimestre: Novembro e Dezembro


RREO - Anexo XI (LRF, Art. 52, inciso I, alíneas "a" e "b" do inciso II e §1º)


R\$ 1,00


RECEITAS	PREVISÃO ATUALIZADA (a)	RECEITAS REALIZADAS Até o Bimestre (b)		SALDO NÃO REALIZADO (c) = (a - b)
RECEITAS DE CAPITAL - ALIENAÇÃO DE ATIVOS (I)				
Alienação de Bens Móveis e Semoventes - Principal	64.200,00	0,00		64.200,00
Alienação de Bens Móveis - Principal	19.200,00	0,00		19.200,00
Alienação de Bens Imóveis - Principal	21.400,00	0,00		21.400,00
DESPESAS	DOTAÇÃO ATUALIZADA (d)	DESPESAS EXECUTADAS Até o Bimestre		SALDO NÃO EXECUTADO (g) = (d - (e + f))
		LIQUIDADAS (e)	INSCRITAS EM RESTOS A PAGAR NÃO PROCESSADOS (f)	
APLICAÇÃO DOS RECURSOS DA ALIENAÇÃO DE ATIVOS (II)				
DESPESA DE CAPITAL				
Investimentos	89.000,00	0,00	0,00	89.000,00
DESPESAS CORRENTES DOS REGIMES DE PREVIDÊNCIA				
Regime Geral da Previdência Social	0,00	0,00	0,00	0,00
Regime Próprio de Previdência dos Servidores	0,00	0,00	0,00	0,00
SALDO FINANCEIRO A APLICAR	2020	2021		SALDO ATUAL
	(h)	(i) = (Ib - (IIe + II f))		(j) = (IIIh + IIIi)
VALOR (III)	0,00	0,00		0,00

Fonte:


ANA LAIS PEINOTO CORREIA NUNES
Prefeita Municipal


PUBLICAR ASSessoria e Planejamento
CONTABIL LTDA
Contador - CRC PJ Nº 480


ANA LUIZA RIBEIRO DE SENNA SOARES
Controladora Geral do Município


FRANCISCO EDSON FACO BEZERRA
Sec. Municipal de Finanças

GOVERNO MUNICIPAL DE ICÓ
 Relatório Resumido de Execução Orçamentária
 Demonstrativo das Receitas e Despesas com Ações e Serviços Públicos de Saúde
 Orçamento Fiscal e da Seguridade Social
 Período: Janeiro a Dezembro de 2021/Bimestre: Novembro e Dezembro

RREO - Anexo 12 (LC 141/2012, art. 35)

R\$ 1,00

RECEITAS RESULTANTES DE IMPOSTOS E TRANSFERÊNCIAS CONSTITUCIONAIS E LEGAIS	PREVISÃO INICIAL	PREVISÃO ATUALIZADA (a)	RECEITAS REALIZADAS	
			Até o Bimestre (b)	% (b/a) x 100
RECEITA DE IMPOSTOS (I)	6.220.000,00	6.220.000,00	6.913.544,01	111,15
Receita Resultante do Imposto Predial e Territorial Urbano - IPTU	732.600,00	732.600,00	480.186,68	65,55
IPTU	500.000,00	500.000,00	188.166,36	37,63
Multas, Juros de Mora, Dívida Ativa e Outros Encargos do IPTU	232.600,00	232.600,00	292.020,32	125,55
Receita Resultante do Imposto sobre Transmissão Inter Vivos - ITBI	185.900,00	185.900,00	304.807,81	163,96
ITBI	180.000,00	180.000,00	304.807,81	169,34
Multas, Juros de Mora, Dívida Ativa e Outros Encargos do ITBI	5.900,00	5.900,00	0,00	0,00
Receita Resultante do Imposto sobre Serviços de Qualquer Natureza - ISS	4.486.200,00	4.486.200,00	4.748.580,64	105,85
ISS	4.474.000,00	4.474.000,00	4.729.852,59	105,72
Multas, Juros de Mora, Dívida Ativa e Outros Encargos do ISS	12.200,00	12.200,00	18.728,05	153,51
Receita Resultante do Imposto sobre a Renda e Proventos de Qualquer Natureza Retido Fonte IRRF	815.300,00	815.300,00	1.379.968,88	169,26
RECEITA DE TRANSFERÊNCIAS CONSTITUCIONAIS E LEGAIS (II)	45.173.300,00	45.173.300,00	56.716.067,64	125,55
Cota-Parte FPM	36.020.400,00	36.020.400,00	46.583.388,36	129,33
Cota-Parte ITR	6.000,00	6.000,00	6.477,69	107,96
Cota-Parte IPVA	2.700.000,00	2.700.000,00	2.235.128,86	82,78
Cota-Parte ICMS	6.400.000,00	6.400.000,00	7.856.858,87	122,76
Cota-Parte IPJ-Exportação	25.500,00	25.500,00	34.213,86	134,17
Compensações Financeiras Provenientes de Impostos e Transferências Constitucionais	21.400,00	21.400,00	0,00	0,00
Desoneração ICMS - LC 87/1996	21.400,00	21.400,00	0,00	0,00
Outras	0,00	0,00	0,00	0,00
TOTAL DAS RECEITAS RESULTANTES DE IMPOSTOS E TRANSFERÊNCIAS CONSTITUCIONAIS E LEGAIS - (III) = (I) + (II)	51.393.300,00	51.393.300,00	63.629.611,65	123,81

DESPESAS COM AÇÕES E SERVIÇOS PÚBLICOS DE SAÚDE (ASPS) - POR SUBFUNÇÃO E CATEGORIA ECONÔMICA	DOTAÇÃO INICIAL	DOTAÇÃO ATUALIZADA (c)	DESPESAS EMPENHADAS		DESPESAS LIQUIDADAS		DESPESAS PAGAS		Inscritas em Restos a Pagar Não Processados (g)
			Até o Bimestre (d)	% (d/c) x 100	Até o Bimestre (e)	% (e/c) x 100	Até o Bimestre (f)	% (f/c) x 100	
ATENÇÃO BÁSICA (IV)	1.778.300,00	1.221.787,59	916.380,27	75,00	918.380,27	75,00	884.530,27	72,40	0,00
Despesas Correntes	1.737.300,00	1.182.706,09	686.139,30	58,01	686.139,30	58,01	654.289,30	55,32	0,00
Despesas de Capital	41.000,00	39.081,50	230.240,97	589,13	230.240,97	589,13	230.240,97	589,13	0,00
ASSISTÊNCIA HOSPITALAR E AMBULATORIAL (V)	4.540.020,00	4.098.199,71	2.145.813,83	52,36	1.524.203,83	37,19	1.232.263,83	30,07	621.610,00
Despesas Correntes	4.492.220,00	3.253.489,71	1.042.388,83	32,04	1.042.388,83	32,04	1.020.548,83	31,37	0,00
Despesas de Capital	47.800,00	844.710,00	1.103.425,00	130,63	481.815,00	57,04	211.715,00	25,06	621.610,00
SUORTE PROFILÁTICO E TERAPÊUTICO (VI)	477.300,00	435.148,25	408.108,00	93,79	408.108,00	93,79	408.108,00	93,79	0,00
Despesas Correntes	475.200,00	435.148,25	408.108,00	93,79	408.108,00	93,79	408.108,00	93,79	0,00
Despesas de Capital	2.100,00	0,00	0,00	0,00	0,00	0,00	0,00	0,00	0,00
VIGILÂNCIA SANITÁRIA (VII)	192.700,00	0,00	0,00	0,00	0,00	0,00	0,00	0,00	0,00
Despesas Correntes	138.200,00	0,00	0,00	0,00	0,00	0,00	0,00	0,00	0,00
Despesas de Capital	54.500,00	0,00	0,00	0,00	0,00	0,00	0,00	0,00	0,00
VIGILÂNCIA EPIDEMIOLÓGICA (VIII)	849.000,00	831.151,00	8.934,00	1,07	8.934,00	1,07	8.934,00	1,07	0,00
Despesas Correntes	848.000,00	831.151,00	8.934,00	1,07	8.934,00	1,07	8.934,00	1,07	0,00
Despesas de Capital	1.000,00	0,00	0,00	0,00	0,00	0,00	0,00	0,00	0,00
ALIMENTAÇÃO E NUTRIÇÃO (IX)	0,00	0,00	0,00	0,00	0,00	0,00	0,00	0,00	0,00

GOVERNO MUNICIPAL DE ICÓ
 Relatório Resumido de Execução Orçamentária
 Demonstrativo das Receitas e Despesas com Ações e Serviços Públicos de Saúde
 Orçamento Fiscal e da Seguridade Social
 Período: Janeiro a Dezembro de 2021/Bimestre: Novembro e Dezembro

RREO - Anexo 12 (LC 141/2012 art. 35)

R\$ 1,00

Despesas Correntes	8,88	8,88	8,88	8,88	8,88	8,88	8,88	8,88	0,00	8,88
Despesas de Capital									0,00	
OUTRAS SUBFUNÇÕES (X)	1.531.600,00	11.681.069,88	11.681.069,88	143,08	11.678.069,88	142,98	11.386.059,89	132,79	3.000,00	3.000,00
Despesas Correntes	1.515.100,00	11.681.069,88	11.681.069,88	143,11	11.678.069,88	143,00	11.386.059,89	132,81	3.000,00	3.000,00
Despesas de Capital	16.500,00	500,00	0,00	0,00	0,00	0,00	0,00	0,00	0,00	0,00
TOTAL (XI) = (IV + V + VI + VII + VIII + IX + X)	9.368.920,00	15.160.305,98	15.160.305,98	80,19	14.535.695,98	73,58	13.919.895,99	67,07	624.610,00	

APURAÇÃO DO CUMPRIMENTO DO LIMITE MÍNIMO PARA APLICAÇÃO EM ASPS	DEPESAS EMPENHADAS (d)	DEPESAS LIQUIDADAS (e)	DEPESAS PAGAS (f)
Total das Despesas com ASPS (XII) = (XI)	7.579.938,22	14.535.695,98	6.339.528,23
(-) Restos a Pagar Não Processados Inscritos Indevidamente no Exercício sem Disponibilidade Financeira (XIII)			
(-) Despesas com Recursos Vinculados à Parcela do Percentual Mínimo que não foi Aplicada em ASPS em Exercícios Anteriores (XIV)			
(-) Despesas Custeadas com Disponibilidade de Caixa Vinculada aos Restos a Pagar Cancelados (XV)			
(=) VALOR APLICADO EM ASPS (XVI) = (XII - XIII - XIV - XV)	7.579.938,22	14.535.695,98	6.339.528,23
Despesa Mínima a ser Aplicada em ASPS (XVII) = (III) x 15% (LC 141/2012)		9.544.441,75	
Despesa Mínima a ser Aplicada em ASPS (XVII) = (III) x % (Lei Orgânica Municipal)			
Diferença entre o Valor Aplicado e a Despesa Mínima a ser Aplicada (XVIII) = (XVI (d ou e) - XVII)1	5.615.864,23	4.991.254,23	
Limite não Cumprido (XIX) = (XVIII) (Quando valor for inferior a zero)	0,00	0,00	
PERCENTUAL DA RECEITA DE IMPOSTOS E TRANSFERÊNCIAS CONSTITUCIONAIS E LEGAIS APLICADO EM ASPS (XVI / III) * 100 (mínimo de 15% conforme LC n° 141/2012 ou % da Lei Orgânica Municipal)		22,84	

CONTROLE DO VALOR REFERENTE AO PERCENTUAL MÍNIMO NÃO CUMPRIDO EM EXERCÍCIOS ANTERIORES PARA FINS DE APLICAÇÃO DOS RECURSOS VINCULADOS CONFORME ARTIGOS 25 E 26 DA LC 141/2012	LIMITE NÃO CUMPRIDO			Saldo Final (não aplicado)1 (l) = (h - (i ou j))
	Saldo Inicial (no exercício atual) (h)	Despesas Custeadas no Exercício de Referência		
		Empenhadas (i)	Liquidadas (j)	Pagas (k)
Diferença de limite não cumprido em 2021 (saldo final = XIXd)				
Diferença de limite não cumprido em 2020 (saldo inicial igual ao saldo final do demonstrativo do exercício anterior)				
Diferença de limite não cumprido em Exercícios Anteriores (saldo inicial igual ao saldo final do demonstrativo do exercício anterior)				
TOTAL DA DIFERENÇA DE LIMITE NÃO CUMPRIDO EM EXERCÍCIOS ANTERIORES (XX)				

EXECUÇÃO DE RESTOS A PAGAR										
EXERCÍCIO DO EMPENHO 2	Valor Mínimo para aplicação em ASPS (m)	Valor aplicado em ASPS no exercício (n)	Valor aplicado além do limite mínimo (o) = (n - m), se < 0, então (o) = 0	Total inscrito em RP no exercício (p)	RPNP Inscritos Indevidamente no Exercício sem Disponibilidade Financeira q = (XIIIId)	Valor inscrito em RP considerado no Limite (r) = (p - (o + q)) se < 0, então (r) = (0)	Total de RP pagos (s)	Total de RP a pagar (t)	Total de RP cancelados ou prescritos (u)	Diferença entre o valor aplicado além do limite e o total de RP cancelados (v) = ((o + q) - u)
Empenhos de 2020	0,00	0,00	0,00	0,00	0,00	0,00	0,00	0,00	0,00	0,00
Empenhos de 2019	0,00	0,00	0,00	0,00	0,00	0,00	0,00	0,00	0,00	0,00
Empenhos de 2018	0,00	0,00	0,00	0,00	0,00	0,00	0,00	0,00	0,00	0,00
Empenhos de 2017 e anteriores	0,00	0,00	0,00	0,00	0,00	0,00	0,00	0,00	0,00	0,00

GOVERNO MUNICIPAL DE ICÓ
 Relatório Resumido de Execução Orçamentária
 Demonstrativo das Receitas e Despesas com Ações e Serviços Públicos de Saúde
 Orçamento Fiscal e da Seguridade Social
 Período: Janeiro a Dezembro de 2021/Bimestre: Novembro e Dezembro

RREO - Anexo 12 (LC 141/2012, art. 35)

R\$ 1,00

TOTAL DOS RESTOS A PAGAR CANCELADOS OU PRESCRITOS ATÉ O FINAL DO EXERCÍCIO ATUAL QUE AFETARAM O CUMPRIMENTO DO LIMITE (XXI) (soma dos saldos negativos da coluna "v")	0,00
TOTAL DOS RESTOS A PAGAR CANCELADOS OU PRESCRITOS ATÉ O FINAL DO EXERCÍCIO ANTERIOR QUE AFETARAM O CUMPRIMENTO DO LIMITE (XXII) (valor informado no demonstrativo do exercício anterior)	
TOTAL DOS RESTOS A PAGAR CANCELADOS OU PRESCRITOS NO EXERCÍCIO ATUAL QUE AFETARAM O CUMPRIMENTO DO LIMITE (XXIII) = (XXI - XXII) (Artigo 24 § 1º e 2º da LC 141/2012)	

CONTROLE DE RESTOS A PAGAR CANCELADOS OU PRESCRITOS CONSIDERADOS PARA FINS DE APLICAÇÃO DA DISPONIBILIDADE DE CAIXA CONFORME ARTIGO 24§ 1º e 2º DA LC 141/2012	RESTOS A PAGAR CANCELADOS OU PRESCRITOS				
	Saldo Inicial (w)	Despesas Custeadas no Exercício de Referência			Saldo Final (não aplicado) ¹ (aa) = (w - (x ou y))
		Empenhadas (x)	Liquidadas (y)	Pagas (z)	
Restos a pagar cancelados ou prescritos em 2020 a serem compensados (XXIV) (saldo inicial = XXIII)					
Restos a pagar cancelados ou prescritos em 2019 a serem compensados (XXV) (saldo inicial igual ao saldo final do demonstrativo do exercício anterior)					
Restos a pagar cancelados ou prescritos em exercícios anteriores a serem compensados (XXVI) (saldo inicial igual ao saldo final do demonstrativo do exercício)					
TOTAL DE RESTOS A PAGAR CANCELADOS OU PRESCRITOS A COMPENSAR (XXVII)					

RECEITAS ADICIONAIS PARA O FINANCIAMENTO DA SAÚDE NÃO COMPUTADAS NO CÁLCULO DO MÍNIMO	PREVISÃO INICIAL	PREVISÃO ATUALIZADA (a)	RECEITAS REALIZADAS	
			Até o Bimestre (b)	% (b/a) x 100
RECEITAS DE TRANSFERÊNCIAS PARA A SAÚDE (XXVIII)	25.965.100,00	25.965.100,00	28.221.627,29	108,69
Proveniente da União	25.144.100,00	25.144.100,00	27.151.245,95	107,98
Proveniente dos Estados	821.000,00	821.000,00	1.070.381,34	130,36
Proveniente de outros Municípios	0,00	0,00	0,00	0,00
RECEITA DE OPERAÇÕES DE CRÉDITO INTERNAS E EXTERNAS VINCULADAS A SAÚDE (XXIX)	0,00	0,00	0,00	0,00
OUTRAS RECEITAS (XXX)	26.400,00	26.400,00	196.869,49	745,72
TOTAL DE RECEITAS ADICIONAIS PARA FINANCIAMENTO DA SAÚDE (XXXI) = (XXVIII + XXIX + XXX)	25.991.500,00	25.991.500,00	28.418.496,78	109,34

DESPESAS COM AÇÕES E SERVIÇOS PÚBLICOS DE SAÚDE (ASPS) – POR SUBFUNÇÃO E CATEGORIA ECONÔMICA	DOTAÇÃO INICIAL	DOTAÇÃO ATUALIZADA (c)	DESPESAS EMPENHADAS		DESPESAS LIQUIDADAS		DESPESAS PAGAS		Inscritas em Restos a Pagar Não Processados (g)
			Até o Bimestre (d)	% (d/c) x 100	Até o Bimestre (e)	% (e/c) x 100	Até o Bimestre (f)	% (f/c) x 100	
			ATENÇÃO BÁSICA (XXXII)	11.430.000,00	13.589.392,10	13.894.799,42	102,25	13.894.799,42	
Despesas Correntes	10.900.100,00	13.398.232,63	13.894.799,42	103,71	13.894.799,42	103,71	12.732.930,26	95,03	0,00
Despesas de Capital	529.900,00	191.159,47	0,00	0,00	0,00	0,00	0,00	0,00	0,00
ASSISTÊNCIA HOSPITALAR E AMBULATORIAL (XXXIII)	17.434.180,00	23.827.195,05	23.921.906,26	106,56	23.814.617,58	106,20	20.104.796,24	93,65	107.288,68
Despesas Correntes	16.140.680,00	23.301.738,91	23.655.165,12	107,57	23.655.165,12	107,57	19.945.343,78	94,79	0,00
Despesas de Capital	1.293.500,00	525.456,14	266.741,14	50,76	159.452,46	30,35	159.452,46	30,35	107.288,68
SUPORTE PROFILÁTICO E TERAPÊUTICO (XXXIV)	178.700,00	151.000,00	150.300,98	121,94	150.300,98	121,94	135.483,38	109,92	0,00
Despesas Correntes	174.500,00	151.000,00	150.300,98	121,94	150.300,98	121,94	135.483,38	109,92	0,00
Despesas de Capital	4.200,00	0,00	0,00	0,00	0,00	0,00	0,00	0,00	0,00
VIGILÂNCIA SANITÁRIA (XXXV)	247.200,00	27.802,40	27.802,40	0,00	27.802,40	0,00	11.802,40	0,00	0,00
Despesas Correntes	138.200,00	0,00	0,00	0,00	0,00	0,00	0,00	0,00	0,00
Despesas de Capital	109.000,00	27.802,40	27.802,40	100,00	27.802,40	100,00	11.802,40	42,45	0,00
VIGILÂNCIA EPIDEMIOLÓGICA (XXXVI)	946.700,00	868.402,27	1.685.962,90	194,15	1.685.962,90	194,15	1.584.674,93	182,48	0,00
Despesas Correntes	944.700,00	868.402,27	1.685.962,90	194,15	1.685.962,90	194,15	1.584.674,93	182,48	0,00

GOVERNO MUNICIPAL DE ICÓ
 Relatório Resumido de Execução Orçamentária
 Demonstrativo das Receitas e Despesas com Ações e Serviços Públicos de Saúde
 Orçamento Fiscal e da Seguridade Social
 Período: Janeiro a Dezembro de 2021/Bimestre: Novembro e Dezembro

RREO - Anexo 12 (LC 141/2012 art. 35)

R\$ 1.00

Despesas de Capital	2.000,00	0,00	0,00	0,00	0,00	0,00	0,00	0,00	0,00	0,00
ALIMENTAÇÃO E NUTRIÇÃO (XXXVII)	0,00	0,00	0,00	0,00	0,00	0,00	0,00	0,00	0,00	0,00
Despesas Correntes	0,00	0,00	0,00	0,00	0,00	0,00	0,00	0,00	0,00	0,00
Despesas de Capital	0,00	0,00	0,00	0,00	0,00	0,00	0,00	0,00	0,00	0,00
OUTRAS SUBFUNÇÕES (XXXVIII)	2.012.400,00	1.284.754,02	50.044,57	3,90	50.044,57	3,90	50.044,57	3,90	50.044,57	3,90
Despesas Correntes	1.947.200,00	1.285.254,02	50.044,57	3,89	50.044,57	3,89	50.044,57	3,89	50.044,57	3,89
Despesas de Capital	65.200,00	-500,00	0,00	0,00	0,00	0,00	0,00	0,00	0,00	0,00
TOTAL DAS DESPESAS NÃO COMPUTADAS NO CÁLCULO DO MÍNIMO (XXXIX) = (XXXII + XXXIII + XXXIV XXXV + XXXVI + XXXVII + XXXVIII)	32.249.180,00	39.748.545,84	39.730.816,53	104,08	39.623.527,85	103,84	34.619.731,78	92,84		107.288,68

DESPESAS TOTAIS COM SAÚDE EXECUTADAS COM RECURSOS PRÓPRIOS E COM RECURSOS TRANSFERIDOS DE OUTROS ENTES	DOTAÇÃO INICIAL	DOTAÇÃO ATUALIZADA (c)	DESPESAS EMPENHADAS		DESPESAS LIQUIDADAS		DESPESAS PAGAS		Inscritas em Restos a Pagar Não Processados (g)
			Até o Bimestre (d)	% (d/c) x 100	Até o Bimestre (e)	% (e/c) x 100	Até o Bimestre (f)	% (f/c) x 100	
ATENÇÃO BÁSICA (XL) = (IV + XXXII)	13.208.300,00	14.811.179,69	14.811.179,69	100,00	14.811.179,69	100,00	13.617.460,53	91,94	0,00
ASSISTÊNCIA HOSPITALAR E AMBULATORIAL (XLI) = (V SUPORTE PROFILÁTICO E TERAPÊUTICO (XLII) = (VI + XLIII)	21.974.200,00	33.661.160,79	33.648.087,85	99,96	32.919.189,17	97,80	28.917.427,83	85,91	728.898,68
VIGILÂNCIA SANITÁRIA (XLIII) = (VII + XXXV)	656.000,00	558.408,98	558.408,98	100,00	558.408,98	100,00	543.591,38	97,35	0,00
VIGILÂNCIA EPIDEMIOLÓGICA (XLIV) = (VIII + XXXVI)	439.900,00	27.802,40	27.802,40	100,00	27.802,40	100,00	11.802,40	42,45	0,00
ALIMENTAÇÃO E NUTRIÇÃO (XLV) = (XIX + XXXVII)	1.795.700,00	1.699.553,27	1.694.896,90	99,73	1.694.896,90	99,73	1.593.608,93	93,77	0,00
OUTRAS SUBFUNÇÕES (XLVI) = (X + XXXVIII)	0,00	0,00	0,00	0,00	0,00	0,00	0,00	0,00	0,00
	3.544.000,00	4.150.746,69	4.150.746,69	100,00	4.147.746,69	99,93	3.855.736,70	92,89	3.000,00
TOTAL DAS DESPESAS COM SAÚDE (XLVII) = (XI + XXXIX)	41.618.100,00	54.908.851,82	54.891.122,51	99,97	54.159.223,83	98,63	48.539.627,77	88,40	731.898,68
(-) Despesas executadas com recursos provenientes das transferências de recursos de outros entes ³	32.249.180,00	39.748.545,84	39.730.816,53	104,08	39.623.527,85	103,84	34.619.731,78	92,84	107.288,68
TOTAL DAS DESPESAS EXECUTADAS COM RECURSOS PRÓPRIOS (XLVIII)	9.368.920,00	15.160.305,98	15.160.305,98	80,19	14.535.695,98	73,58	13.919.895,99	67,07	624.610,00


GOVERNO MUNICIPAL DE ICÓ
Relatório Resumido de Execução Orçamentária
Demonstrativo das Receitas e Despesas com Ações e Serviços Públicos de Saúde
Orçamento Fiscal e da Seguridade Social
Período: Janeiro a Dezembro de 2021/Bimestre: Novembro e Dezembro

RREO - Anexo 12 (LC 141/2012, art. 35)

R\$ 1,00




ANA LAIS PEIXOTO CORREIA NUNES
Prefeita Municipal



PUBLIMAISS ASSESSORIA E PLANEJAMENTO
CONTABIL LTDA
Contador - CRC PJ Nº 480



ANA LUIZA BIBEIRO DE SENNA SOARES
Controladora Geral do Município



FRANCISCO EDSON FAÇO BEZERRA
Sec. Municipal de Finanças

GOVERNO MUNICIPAL DE ICÓ

Relatório Resumido da Execução Orçamentária

Demonstrativo das Parcerias Público-Privadas

Orçamentos Fiscal e da Seguridade Social

Período: Janeiro a Dezembro de 2021/Bimestre: Novembro e Dezembro

RREO - ANEXO 13 (Lei nº 11.079, de 30.12.2004, arts. 22, 25 e 28)


RS 1,00

Impactos das Contratações de PPP	SALDO TOTAL EM 31 DE DEZEMBRO DO EXERCÍCIO ANTERIOR (a)	REGISTROS EFETUADOS EM 2021	
		No Bimestre	Até o Bimestre (b)
TOTAL DE ATIVOS	0,00	0,00	0,00
Ativos Constituídos pela SPE	0,00	0,00	0,00
TOTAL DE PASSIVOS	0,00	0,00	0,00
Obrigações decorrentes de Ativos Constituídos pela SPE	0,00	0,00	0,00
Provisões de PPP	0,00	0,00	0,00
Outros Passivos	0,00	0,00	0,00
ATOS POTENCIAIS PASSIVOS	0,00	0,00	0,00
Obrigações Contratuais	0,00	0,00	0,00
Riscos não Provisionados	0,00	0,00	0,00
Garantias Concedidas	0,00	0,00	0,00
Outros Passivos Contingentes	0,00	0,00	0,00

DESPESAS DE PPP	EXERCÍCIO ANTERIOR	EXERCÍCIO CORRENTE (EC)	<EC+1>	<EC+2>	<EC+3>	<EC+4>	<EC+5>	<EC+6>	<EC+7>	<EC+8>	<EC+9>
TOTAL DAS DESPESAS	0,00	0,00	0,00	0,00	0,00	0,00	0,00	0,00	0,00	0,00	0,00
PPP A CONTRATAR (II)	0,00	0,00	0,00	0,00	0,00	0,00	0,00	0,00	0,00	0,00	0,00
RECEITA CORRENTE LÍQUIDA (RCL) (III)	0,00	0,00	0,00	0,00	0,00	0,00	0,00	0,00	0,00	0,00	0,00
TOTAL DAS DESPESAS CONSIDERADAS PARA O LIM	0,00	0,00	0,00	0,00	0,00	0,00	0,00	0,00	0,00	0,00	0,00
TOTAL DAS DESPESAS / RCL (%) (V) = (IV) / (III)	0,00	0,00	0,00	0,00	0,00	0,00	0,00	0,00	0,00	0,00	0,00




ANA LAIS PEIXOTO CORREIA NUNES
Prefeita Municipal



POBLINA ASSESSORIA E PLANEJAMENTO
CONTABIL LTDA
Contador - CRC PJ Nº 480



ANA LUÍZA RIBEIRO DE SENNA SOARES
Controladora Geral do Município



FRANCISCO EDSON FRACO BEZERRA
Sec. Municipal de Finanças

GOVERNO MUNICIPAL DE ICÓ

Relatório Resumido de Execução Orçamentária

Demonstrativo Simplificado do Relatório Resumido da Execução Orçamentária

Orçamento Fiscal e da Seguridade Social

Período: Janeiro a Dezembro de 2021/Bimestre: Novembro e Dezembro

RREO - Anexo XIV (LRF, Art. 52, inciso I, alíneas "a" e "b" do inciso II e §1º)

Em Reais

BALANÇO ORÇAMENTÁRIO		Até o Bimestre		
PREVISÃO INICIAL		158.174.200,00		
PREVISÃO ATUALIZADA		158.174.200,00		
RECEITAS REALIZADAS		178.662.362,53		
DÉFICIT ORÇAMENTÁRIO		5.274.451,55		
SALDOS DE EXERCÍCIOS ANTERIORES		0,00		
DOTAÇÃO INICIAL		158.174.200,00		
CRÉDITOS ADICIONAIS		0,00		
DOTAÇÃO ATUALIZADA		181.012.307,70		
DESPEZA EMPENHADA		179.673.265,23		
DESPEZA LIQUIDADADA		178.662.362,53		
SUPERÁVIT ORÇAMENTÁRIO		0,00		
DESPESA POR FUNÇÃO/SUBFUNÇÃO		Até o Bimestre		
DESPESAS EMPENHADAS		179.673.265,23		
DESPESAS LIQUIDADADAS		178.662.362,53		
RECEITA CORRENTE LÍQUIDA - RCL		Até o Bimestre		
RECEITA CORRENTE LÍQUIDA		170.246.523,15		
RESULTADOS NOMINAL E PRIMÁRIO		Meta Fixada no AMF da LDO (a)	Resultado Apurado Até o Bimestre (b)	% em Relação à Meta (b/a)
RESULTADO PRIMÁRIO		760.092,00	7.617.583,66	10,02
RESULTADO NOMINAL		1.835.000,00	8.273.743,68	4,51
DESPESAS COM AÇÕES TÍPICAS DE MDE		Valor Apurado Até o Bimestre	Limites Constitucionais Anuais	
			% Mínimo a Aplicar no Exercício	% Aplicado Até o Bimestre
Mínimo Anual de <18% / 25%> das Receitas de Impostos na	17.355.125,60		25,00	25,72
Mínimo Anual de 70% do FUNDEB na Remuneração do	38.995.321,57		70,00	70,00
Percentual de 50% da Complementação do Fundeb na	1.659.140,55		50,00	65,15
Mínimo de 15% da Complementação do Fundeb em Despesa	412.949,03		15,00	16,22
RECEITA DE ALIENAÇÃO DE ATIVOS E APLICAÇÃO DOS RECURSOS		Valor Apurado Até o Bimestre	Saldo a Realizar	
Receita de Capital Resultante da Alienação de Ativos		0,00	104.800,00	
Aplicação dos Recursos da Alienação de Ativos		0,00	0,00	
DESPESAS COM AÇÕES E SERVIÇOS PÚBLICOS DE SAÚDE		Valor Apurado Até o Bimestre	Limite Constitucional Anual	
			% Mínimo a Aplicar no Exercício	% Aplicado Até o Bimestre
Despesas com Ações e Serviços Públicos de Saúde	14.535.695,98		15,00	22,84

GOVERNO MUNICIPAL DE ICÓ

Relatório Resumido de Execução Orçamentária

Demonstrativo Simplificado do Relatório Resumido da Execução Orçamentária

Orçamento Fiscal e da Seguridade Social

Período: Janeiro a Dezembro de 2021/Bimestre: Novembro e Dezembro

RREO - Anexo XIV (LRF, Art. 52, inciso I, alíneas "a" e "b" do inciso II e §1º)

Em Reais

BALANÇO ORÇAMENTÁRIO		Até o Bimestre		
PREVISÃO INICIAL			158.174.200,00	
PREVISÃO ATUALIZADA			158.174.200,00	
RECEITAS REALIZADAS			178.662.362,53	
DÉFICIT ORÇAMENTÁRIO			5.274.451,55	
SALDOS DE EXERCÍCIOS ANTERIORES			0,00	
DOTAÇÃO INICIAL			158.174.200,00	
CRÉDITOS ADICIONAIS			0,00	
DOTAÇÃO ATUALIZADA			181.012.307,70	
DESPEZA EMPENHADA			179.673.265,23	
DESPEZA LIQUIDADADA			178.662.362,53	
SUPERÁVIT ORÇAMENTÁRIO			0,00	
DESPEZA POR FUNÇÃO/SUBFUNÇÃO		Até o Bimestre		
DESPESAS EMPENHADAS			179.673.265,23	
DESPESAS LIQUIDADADAS			178.662.362,53	
RECEITA CORRENTE LÍQUIDA - RCL		Até o Bimestre		
RECEITA CORRENTE LÍQUIDA			170.246.523,15	
RESULTADOS NOMINAL E PRIMÁRIO		Meta Fixada no AMF da LDO (a)	Resultado Apurado Até o Bimestre (b)	% em Relação à Meta (b/a)
RESULTADO PRIMÁRIO		760.092,00	7.617.583,66	10,02
RESULTADO NOMINAL		1.835.000,00	8.273.743,68	4,51
DESPESAS COM AÇÕES TÍPICAS DE MDE		Valor Apurado Até o Bimestre	Limites Constitucionais Anuais	
			% Mínimo a Aplicar no Exercício	% Aplicado Até o Bimestre
Mínimo Anual de <18% / 25%> das Receitas de Impostos na		19.965.707,74	25,00	29,19
Mínimo Anual de 70% do FUNDEB na Remuneração do		38.995.321,57	70,00	70,00
Percentual de 50% da Complementação do Fundeb na		1.659.140,55	50,00	65,15
Mínimo de 15% da Complementação do Fundeb em Despesa		412.949,03	15,00	16,22
RECEITA DE ALIENAÇÃO DE ATIVOS E APLICAÇÃO DOS RECURSOS		Valor Apurado Até o Bimestre	Saldo a Realizar	
Receita de Capital Resultante da Alienação de Ativos			0,00	104.800,00
Aplicação dos Recursos da Alienação de Ativos			0,00	0,00
DESPESAS COM AÇÕES E SERVIÇOS PÚBLICOS DE SAÚDE		Valor Apurado Até o Bimestre	Limite Constitucional Anual	
			% Mínimo a Aplicar no Exercício	% Aplicado Até o Bimestre
Despesas com Ações e Serviços Públicos de Saúde		14.535.695,98	15,00	22,84

GOVERNO MUNICIPAL DE ICÓ
Relatório Resumido de Execução Orçamentária
Demonstrativo Simplificado do Relatório Resumido da Execução Orçamentária
Orçamento Fiscal e da Seguridade Social
Período: Janeiro a Dezembro de 2021/Bimestre: Novembro e Dezembro

RREO - Anexo XIV (LRF, Art. 52, inciso I, alíneas "a" e "b" do inciso II e §1º)


Em Reais




ANA LAIS PEIXOTO CORREIA NUNES
Prefeita Municipal



PUBLIMAIS ASSESSORIA E PLANEJAMENTO
CONTABIL LTDA
Contador - CRC PJ Nº 480



ANA LUÍZA RIBEIRO DE SENNA SOARES
Controladora Geral do Município



FRANCISCO EDSON FACO BEZERRA
Sec. Municipal de Finanças