



Icó Ce, 05 de Junho de 2020.

Ofício nº 05060001/2020/GAB.

Senhor Presidente,

Pelo presente, estamos encaminhando-lhe para as providências cabíveis o Relatório Resumido de Execução Orçamentária - RREO, referente ao 2º Bimestre de 2020, nos termos da PORTARIA Nº 247/2020, desta Corte de Contas que dispõe sobre o uso obrigatório do Portal de Serviços Eletrônicos – e-TCE do Tribunal de Contas do Estado do Ceará pelos gestores municipais para o envio de documentos úteis à verificação do cumprimento de dispositivos da Lei de Responsabilidade Fiscal – LRF.

- Relatório Resumido de Execução Orçamentária – RREO – 2º Bimestre de 2020;
- Edital de Publicação;
- Declaração de Publicação.

Sem mais para o momento, nossos votos de elevada estima e apreço.

Atenciosamente,

Ana Laís Peixoto Correia Nunes
Prefeita Municipal

Ao
Tribunal de Contas do Estado do Ceará - tce
Att Senhor Presidente
José Valdomiro Távora de Castro Júnior
Fortaleza Ce

PREFEITURA MUNICIPAL DE ICÓ

Av. Ilídio Sampaio, 2131 – Centro – Icó – Ceará – CNPJ: 07.669.682/0001-79 - CEP: 63.430-000 – Fone: (88) 3561-1707

Estado do Ceará
GOVERNO MUNICIPAL DE ICÓ
EDITAL DE PUBLICAÇÃO Nº 2020.05.29-1

O Prefeita Municipal do Município de Icó - Estado do Ceará, Cidadão ANA LAIS PEIXOTO CORREIA NUNES, em pleno exercício do cargo e no uso competente de suas atribuições, notadamente as conferidas pelo Art. 28, Inciso X, da Constituição do Estado do Ceará, **RESOLVE** publicar mediante afixação nos locais de amplo acesso do público em geral no âmbito do Município de Icó/CE, o **RELATÓRIO RESUMIDO DA EXECUÇÃO ORÇAMENTÁRIA - RREO**, atinente ao **2º BIMESTRE** do exercício financeiro de **2020**.

PUBLIQUE-SE, DIVULGUE-SE, CUMPRA-SE.

**Paço do Poder Executivo Municipal de Icó - Estado do Ceará.
Em, 29 de Maio de 2020.**


ANA LAIS PEIXOTO CORREIA NUNES
Prefeita Municipal

DECLARAÇÃO

Em cumprimento ao art. 7º da Instrução Normativa do TCM nº 03/2000, **DECLARO**, para fins de prova junto a esse Órgão de Controle Externo, que a GOVERNO MUNICIPAL DE ICÓ - CE publicou mediante afixação nos locais de amplo acesso público em geral no âmbito do Município de Icó e no site www.ico.ce.gov.br o **R.R.E.O. (Relatório Resumido de Execução Orçamentária)** (art. 54 da Lei Complementar nº 101/2000), referente ao 2º **BIMESTRE** de 2020, conforme EDITAL DE PUBLICAÇÃO anexo.

Icó - CE, 29 de Maio de 2020.


ANA LAÍS PEIXOTO CORREIA NUNES
Prefeita Municipal

GOVERNO MUNICIPAL DE ICÓ
Relatório Resumido de Execução Orçamentária
Balanco Orçamentário

Orçamento Fiscal e da Seguridade Social
Período: Janeiro a Abril de 2020/Bimestre: Março e Abril

RRFO - Anexo 1 (LRF - Art. 52, Inciso I, alíneas "a" e "b" do inciso II e §1º)

Receitas Orçamentárias	Previsão Inicial	Previsão Atualizada (a)	Receitas Realizadas				Saldo (a-c)
			No Bimestre (b)		Até Bimestre (c)		
			(b/a)	(c/a)	(b/a)	(c/a)	
Receitas (Exceto Intra-Orçamentárias) (I)	151.451.989,00	151.451.989,00	21.815.485,16	14,40	47.553.032,87	31,40	103.898.956,13
Receitas Correntes	138.899.500,00	138.899.500,00	21.815.485,16	15,71	47.163.906,27	33,96	91.735.593,73
Impostos, Taxas e Contribuições de Melhoria	6.319.000,00	6.319.000,00	840.379,98	13,30	1.735.474,00	27,46	4.583.526,00
Impostos	5.777.000,00	5.777.000,00	795.799,54	13,78	1.575.620,35	27,27	4.201.379,65
Taxas	417.000,00	417.000,00	44.580,44	10,69	159.853,65	38,33	257.146,35
Contribuição de Melhoria	125.000,00	125.000,00	0,00	0,00	0,00	0,00	125.000,00
Contribuições	3.820.000,00	3.820.000,00	695.794,76	18,21	1.484.187,15	38,85	2.335.812,85
Contribuições Econômicas	20.000,00	20.000,00	0,00	0,00	0,00	0,00	20.000,00
Contribuição para o Custeio do Serviço de	3.800.000,00	3.800.000,00	695.794,76	18,31	1.484.187,15	39,06	2.315.812,85
Receita Patrimonial	275.000,00	275.000,00	75.098,47	27,31	135.189,30	49,16	139.810,70
Exploração do Patrimônio Imobiliário do	57.000,00	57.000,00	0,00	0,00	0,00	0,00	57.000,00
Valores Mobiliários	213.000,00	213.000,00	75.098,47	35,26	135.189,30	63,47	77.810,70
Delegação de Serviços Públicos Mediante	5.000,00	5.000,00	0,00	0,00	0,00	0,00	5.000,00
Receita de Serviços	5.698.000,00	5.698.000,00	922.893,71	16,20	1.801.851,02	31,62	3.896.148,98
Serviços Administrativos e Comerciais Gerais	8.000,00	8.000,00	0,00	0,00	0,00	0,00	8.000,00
Outros Serviços	5.690.000,00	5.690.000,00	922.893,71	16,22	1.801.851,02	31,67	3.888.148,98
Transferências Correntes	121.853.500,00	121.853.500,00	19.102.393,53	15,68	39.901.597,11	32,75	81.951.902,89
Transferências da União e de suas Entidades	100.413.500,00	100.413.500,00	12.766.925,99	12,71	25.080.590,48	24,98	75.332.909,52
Transferências dos Estados e do Distrito	11.829.000,00	11.829.000,00	1.814.926,51	15,34	3.903.598,73	33,00	7.925.401,27
Transferências dos Municípios e de suas	20.000,00	20.000,00	0,00	0,00	0,00	0,00	20.000,00
Transferências de Instituições Privadas	36.000,00	36.000,00	0,00	0,00	0,00	0,00	36.000,00
Transferências de Outras Instituições Públicas	9.530.000,00	9.530.000,00	4.520.541,03	47,43	10.917.407,90	114,56	-1.387.407,90
Transferências de Pessoas Físicas	25.000,00	25.000,00	0,00	0,00	0,00	0,00	25.000,00
Outras Receitas Correntes	934.000,00	934.000,00	178.924,71	19,16	2.105.607,69	225,44	-1.171.607,69
Multas Administrativas, Contratuais e Judiciais	647.000,00	647.000,00	29.178,85	4,51	60.317,80	9,32	586.682,20
Indenizações, Restituições e Ressarcimentos	152.000,00	152.000,00	132.908,04	87,44	133.286,04	87,69	18.713,96
Bens, Direitos e Valores Incorporados ao	15.000,00	15.000,00	0,00	0,00	0,00	0,00	15.000,00
Demais Receitas Correntes	120.000,00	120.000,00	16.837,82	14,03	1.912.003,85	1.593,34	-1.792.003,85
Receitas de Capital	12.552.489,00	12.552.489,00	0,00	0,00	389.126,60	3,10	12.163.362,40
Operações de Crédito	480.000,00	480.000,00	0,00	0,00	0,00	0,00	480.000,00
Operações de Crédito - Mercado Internas	480.000,00	480.000,00	0,00	0,00	0,00	0,00	480.000,00
Alienação de Bens	191.000,00	191.000,00	0,00	0,00	0,00	0,00	191.000,00
Alienação de Bens Móveis	81.000,00	81.000,00	0,00	0,00	0,00	0,00	81.000,00
Alienação de Bens Imóveis	110.000,00	110.000,00	0,00	0,00	0,00	0,00	110.000,00
Amortização de Empréstimos	30.000,00	30.000,00	0,00	0,00	0,00	0,00	30.000,00
Transferências de Capital	11.801.489,00	11.801.489,00	0,00	0,00	389.126,60	3,30	11.412.362,40

7

GOVERNO MUNICIPAL DE ICÓ
Relatório Resumido de Execução Orçamentária
Balanco Orçamentário
Orçamento Fiscal e da Seguridade Social
Período: Janeiro a Abril de 2020/Bimestre: Março e Abril

RRFO - Anexo 1 (LRF - Art. 52, inciso I, alíneas "a" e "b" do inciso II e §1º)

Receitas Orçamentárias	Previsão Inicial	Previsão Atualizada (a)	Receitas Realizadas				Saldo (a-c)
			No Bimestre (b)	% (b/a)	Até Bimestre (c)	% (c/a)	
Transferências da União e de suas Entidades	7.825.000,00	7.825.000,00	0,00	0,00	389.126,60	4,97	7.435.873,40
Transferências dos Estados e do Distrito	3.976.489,00	3.976.489,00	0,00	0,00	0,00	0,00	3.976.489,00
Outras Receitas de Capital	50.000,00	50.000,00	0,00	0,00	0,00	0,00	50.000,00
Demais Receitas de Capital	50.000,00	50.000,00	0,00	0,00	0,00	0,00	50.000,00
Receitas (Intra-Orçamentárias) (II)	0,00	0,00	0,00	0,00	0,00	0,00	0,00
Subtotal das Receitas (III) = (I + II)	151.451.989,00	151.451.989,00	21.815.485,16	14,40	47.553.032,87	31,40	103.898.956,13
Operações de Crédito/Refinanciamento (IV)							
Subtotal com Refinanciamento (V) = (III + IV)	151.451.989,00	151.451.989,00	21.815.485,16	14,40	47.553.032,87	31,40	103.898.956,13
Déficit (VI)					0,00		
Total (VII) = (V + VI)	151.451.989,00	151.451.989,00	21.815.485,16		47.553.032,87		
Saldo de Exercícios Anteriores							
Recursos Arrecadado Exercícios Anteriores RPPS							
Superávit Financeiro Utilizado Créditos Adicionais							
Reabertura de Créditos Adicionais							

Despesas Orçamentárias	Dotação Inicial (d)	Dotação Atualizada (e)	Despesas Empenhadas (f)		Saldo (g) = (e-f)	Despesas Liquidadas (h)		Saldo (i) = (e-h)	Despesas Pagas Até o Bimestre (j)	Inscritas em Restos a Pagar Não Proc. (k)
			No Bimestre	Até o Bimestre		No Bimestre	Até o Bimestre			
Despesas Orçamentárias										
Despesas (Exceto Intra-Orçamentárias) (VIII)	151.451.989,00	151.451.989,00	6.590.490,83	116.531.805,71	34.920.183,29	24.467.094,04	43.074.465,26	108.377.523,74	34.279.712,26	
DESPESAS CORRENTES	132.880.789,00	135.375.487,59	4.767.488,56	111.148.892,15	24.226.595,44	21.699.787,29	38.510.867,83	96.864.619,76	29.959.102,20	
PESSOAL E ENCARGOS SOCIAIS	72.848.883,00	73.434.710,85	658.634,66	66.419.927,31	7.014.783,54	11.979.081,84	23.250.967,61	50.183.743,24	17.369.976,85	
JUROS E ENCARGOS DA DÍVIDA	395.000,00	395.000,00	80.145,52	149.998,68	245.001,32	80.683,98	147.146,14	247.853,86	146.609,16	
OUTRAS DESPESAS CORRENTES	59.636.906,00	61.545.776,74	4.028.708,38	44.578.966,16	16.966.810,58	9.640.021,47	15.112.754,08	46.433.022,66	12.442.516,19	
DESPESAS DE CAPITAL	18.071.200,00	15.576.501,41	1.823.002,27	5.382.913,56	10.193.587,85	2.767.306,75	4.563.597,43	11.012.903,98	4.320.610,06	
INVESTIMENTOS	16.041.200,00	13.546.501,41	1.811.678,33	3.634.582,13	9.911.919,28	2.279.236,94	3.571.969,70	9.974.531,71	3.328.982,33	
AMORTIZAÇÃO DA DÍVIDA	2.030.000,00	2.030.000,00	11.323,94	1.748.331,43	281.668,57	488.069,81	991.627,73	1.038.372,27	991.627,73	
Despesas (Intra-Orçamentárias) (IX)	0,00	0,00	0,00	0,00	0,00	0,00	0,00	0,00	0,00	
Subtotal das Despesas (X) = (VIII + IX)	151.451.989,00	151.451.989,00	6.590.490,83	116.531.805,71	34.920.183,29	24.467.094,04	43.074.465,26	108.377.523,74	34.279.712,26	
Amortização da Div./Refinanciamento (XI)										
Subtotal com Refinanciamento (XII) = (X + XI)	151.451.989,00	151.451.989,00	6.590.490,83	116.531.805,71	34.920.183,29	24.467.094,04	43.074.465,26	108.377.523,74	34.279.712,26	
Superávit (XIII)							4.478.567,61			
Total (XIV) = (XII + XIII)	151.451.989,00	151.451.989,00	6.590.490,83	116.531.805,71		24.467.094,04	47.553.032,87		34.279.712,26	
Reserva do RPPS	0,00	0,00								

2

GOVERNO MUNICIPAL DE ICÓ
Relatório Resumido de Execução Orçamentária
Balanco Orçamentário
Orçamento Fiscal e da Seguridade Social
Período: Janeiro a Abril de 2020/Bimestre: Março e Abril

RRFO - Anexo 1 (LRF - Art. 62, inciso I, alíneas "a" e "b" do inciso II e §1º)


Fm reais.




ANA LAIS PEIXOTO CORREIA NUNES
Prefeita Municipal



PUBLIMAS ASSESSORIA E PLANEJAMENTO
CONTÁBIL-LTDA
Contador - CRC 480



JOSÉ MARCIO LOPES LIMA
Controlador Geral do Município



LUIS EDUARDO FERREIRA
Secretário Adjunto de Finanças

GOVERNO MUNICIPAL DE ICÓ
Relatório Resumido de Execução Orçamentária
Demonstrativo da Execução das Despesas por Função/Subfunção
Orçamento Fiscal e da Seguridade Social
Período: Janeiro a Abril de 2020/Bimestre: Março e Abril

Função/Subfunção	Dotação Inicial	Dotação Atualizada (a)	Despesas Empenhadas		%	Saído(c) = (a-b)	Despesas Liquidadas		%	Saído(e) = (a-d)	Insc. Restos a Pagar Não Processados (f)
			No Bimestre	Até o Bimestre			No Bimestre	Até o Bimestre			
			(b)	(c)			(d / total d)				
Despesas (Exeto Intra-Orçamentárias) (I)	151.451.989,00	151.451.989,00	6.590.490,83	116.531.805,71	100,00	34.920.183,29	24.467.094,04	43.074.465,26	100,00	108.377.523,74	
Legislativa	4.036.600,00	4.036.600,00	49.795,50	3.408.556,55	2,93	628.043,45	609.683,33	1.169.175,90	2,71	2.867.424,10	
Ação Legislativa	4.036.600,00	4.036.600,00	49.795,50	3.408.556,55	2,93	628.043,45	609.683,33	1.169.175,90	2,71	2.867.424,10	
Essencial à Justiça	6.000,00	0,00	0,00	0,00	0,00	0,00	0,00	0,00	0,00	0,00	
Defesa da Ordem Jurídica	6.000,00	0,00	0,00	0,00	0,00	0,00	0,00	0,00	0,00	0,00	
Administração	10.327.704,00	10.803.916,06	1.251.479,19	9.324.658,97	8,00	1.479.257,09	1.593.212,62	3.046.749,43	7,07	7.757.166,63	
Administração Geral	10.292.704,00	10.768.916,06	1.251.479,19	9.324.658,97	8,00	1.444.257,09	1.593.212,62	3.046.749,43	7,07	7.722.166,63	
Formação de Recursos Humanos	15.000,00	15.000,00	0,00	0,00	0,00	15.000,00	0,00	0,00	0,00	15.000,00	
Comunicação Social	20.000,00	20.000,00	0,00	0,00	0,00	20.000,00	0,00	0,00	0,00	20.000,00	
Segurança Pública	1.278.133,00	1.284.302,04	230.694,28	955.623,33	0,82	328.678,71	149.334,15	263.559,21	0,61	1.020.742,83	
Administração Geral	605.874,00	617.043,04	126.523,59	461.950,55	0,40	155.092,49	84.350,91	135.135,56	0,31	481.907,48	
Normalização e Fiscalização	30.000,00	30.000,00	0,00	0,00	0,00	30.000,00	0,00	0,00	0,00	30.000,00	
Policimento	637.259,00	637.259,00	104.170,69	493.672,78	0,42	143.586,22	64.983,24	128.423,65	0,30	508.835,35	
Informação e Inteligência	5.000,00	0,00	0,00	0,00	0,00	0,00	0,00	0,00	0,00	0,00	
Assistência Social	6.945.815,00	7.602.411,28	155.261,19	4.971.761,59	4,27	2.630.649,69	827.357,58	1.469.722,86	3,41	6.132.688,42	
Administração Geral	2.699.715,00	3.174.969,77	36.880,08	2.489.173,78	2,14	685.795,99	456.322,27	832.254,50	1,93	2.342.715,27	
Assistência ao Portador de Deficiência	12.000,00	12.000,00	0,00	0,00	0,00	12.000,00	0,00	0,00	0,00	12.000,00	
Assistência à Criança e ao Adolescente	579.495,00	643.045,00	53.573,60	352.507,41	0,30	290.537,59	58.889,00	99.629,71	0,23	543.415,29	
Assistência Comunitária	3.553.927,00	3.666.844,51	64.807,51	2.059.088,40	1,77	1.607.756,11	300.314,31	526.006,65	1,22	3.140.837,86	
Alimentação e Nutrição	6.000,00	6.000,00	0,00	0,00	0,00	6.000,00	0,00	0,00	0,00	6.000,00	
Fomento ao Trabalho	94.678,00	99.552,00	0,00	70.992,00	0,06	28.560,00	11.832,00	11.832,00	0,03	87.720,00	
Saúde	35.590.812,00	39.993.517,94	1.820.208,96	34.799.162,54	29,86	5.194.355,40	6.702.625,05	10.831.066,75	25,15	29.162.451,19	
Administração Geral	3.429.447,00	3.859.169,70	117.865,77	3.131.290,53	2,69	727.879,17	606.233,80	997.412,52	2,32	2.861.757,18	
Atenção Básica	10.615.112,00	12.000.800,51	285.843,56	10.526.985,83	9,03	1.473.814,68	1.735.083,07	3.128.949,10	7,26	8.871.851,41	
Assistência Hospitalar e Ambulatorial	19.184.125,00	21.386.692,74	1.332.478,45	18.990.034,50	16,30	2.396.658,24	4.018.543,83	6.057.060,21	14,06	15.329.632,53	
Suporte Profilático e Terapêutico	527.943,00	753.493,00	0,00	398.018,00	0,34	355.475,00	82.388,37	145.692,74	0,34	607.800,26	
Vigilância Sanitária	107.050,00	237.059,00	52.289,00	137.009,00	0,12	100.050,00	0,00	0,00	0,00	237.059,00	
Vigilância Epidemiológica	1.727.135,00	1.756.302,99	31.732,18	1.615.824,68	1,39	140.478,31	260.375,98	501.952,18	1,17	1.254.350,81	
Educação	65.407.131,00	62.242.323,04	493.484,89	45.855.465,59	39,33	16.406.857,45	9.491.479,06	17.264.518,61	40,08	44.977.804,43	
Administração Geral	2.125.933,00	1.838.917,71	-52.635,35	1.280.566,76	1,10	558.350,95	246.442,43	746.298,23	1,73	1.092.619,48	
Alimentação e Nutrição	2.066.000,00	2.066.000,00	327.998,75	668.518,03	0,57	1.397.481,97	333.257,21	580.308,58	1,35	1.485.691,42	
Ensino Fundamental	49.545.631,00	48.941.479,34	63.092,56	38.081.941,45	32,68	10.859.537,89	7.456.242,30	13.738.449,08	31,89	35.203.030,26	
Ensino Médio	834.000,00	119.000,00	0,00	0,00	0,00	119.000,00	0,00	0,00	0,00	119.000,00	
Ensino Superior	513.000,00	504.000,00	-16.000,00	82.327,31	0,07	421.672,69	4.000,00	82.327,31	0,19	421.672,69	
Educação Infantil	7.241.567,00	6.260.485,99	176.104,08	4.143.109,36	3,56	2.117.376,63	888.803,16	1.549.289,92	3,60	4.711.196,07	
Educação de Jovens e Adultos	80.800,00	62.440,00	-5.075,15	34.668,19	0,03	27.771,81	6.012,45	11.123,98	0,03	51.316,02	

Em reais

GOVERNO MUNICIPAL DE ICÓ
 Relatório Resumido de Execução Orçamentária
Demonstrativo da Execução das Despesas por Função/Subfunção
 Orçamento Fiscal e da Seguridade Social
 Período: Janeiro a Abril de 2020/Bimestre: Março e Abril

Função/Subfunção	Dotação Inicial	Dotação Atualizada (a)	Despesas Empenhadas		Despesas Liquidadas		Saldo(e) = (a-d)	Insc. Restos a Pagar Não Processados (f)
			No Bimestre	Até o Bimestre (b)	No Bimestre	Até o Bimestre (d)		
Educação Básica	3.000.000,00	2.450.000,00	0,00	1.544.334,49	556.721,51	1,33	1.893.278,49	
Cultura	1.829.263,00	981.763,00	36.823,58	49.029,84	36.823,58	0,04	932.733,16	
Patrimônio Histórico, Artístico e Difusão Cultural	1.610.263,00	809.263,00	0,00	0,00	0,00	0,00	809.263,00	
Urbanismo	219.000,00	172.500,00	36.823,58	49.029,84	36.823,58	0,04	123.470,16	
Normalização e Fiscalização	7.190.727,00	6.810.727,00	887.410,82	5.712.680,36	1.715.084,36	4,90	4.239.485,39	
Infra-Estrutura Urbana	35.000,00	35.000,00	0,00	0,00	0,00	0,00	35.000,00	
Serviços Urbanos	2.260.727,00	1.930.727,00	822.181,04	1.021.704,58	909.871,28	0,88	918.409,40	
Habituação	4.895.000,00	4.845.000,00	65.229,78	4.690.975,78	805.213,08	4,03	3.286.075,99	
Administração Geral	174.000,00	72.000,00	0,00	0,00	0,00	0,00	72.000,00	
Assistência Comunitária	10.000,00	0,00	0,00	0,00	0,00	0,00	0,00	
Habituação Rural	84.000,00	42.000,00	0,00	0,00	0,00	0,00	42.000,00	
Saneamento	80.000,00	30.000,00	0,00	0,00	0,00	0,00	30.000,00	
Administração Geral	6.618.689,00	6.368.689,00	351.206,48	4.005.730,93	1.025.495,54	3,44	4.521.256,73	
Saneamento Básico Urbano	1.341.500,00	1.341.500,00	14.159,06	1.270.936,19	244.411,38	1,09	888.267,73	
Gestão Ambiental	5.277.189,00	5.027.189,00	337.047,42	2.734.794,74	781.084,16	2,35	3.632.989,00	
Preservação e Conservação Ambiental	247.000,00	177.000,00	0,00	0,00	0,00	0,00	177.000,00	
Recuperação de Áreas Degradadas	72.000,00	72.000,00	0,00	0,00	0,00	0,00	72.000,00	
Recursos Hídricos	25.000,00	25.000,00	0,00	0,00	0,00	0,00	25.000,00	
Agricultura	150.000,00	80.000,00	0,00	0,00	0,00	0,00	80.000,00	
Abastecimento	411.000,00	237.950,00	99.705,00	112.905,00	101.905,00	0,10	134.945,00	
Extensão Rural	90.000,00	90.000,00	0,00	0,00	0,00	0,00	90.000,00	
Promoção da Produção Agropecuária	276.000,00	113.500,00	99.705,00	99.705,00	99.705,00	0,09	13.795,00	
Comércio e Serviços	45.000,00	34.450,00	0,00	13.200,00	2.200,00	0,01	31.150,00	
Turismo	12.000,00	0,00	0,00	0,00	0,00	0,00	0,00	
Energia	12.000,00	0,00	0,00	0,00	0,00	0,00	0,00	
Energia Elétrica	3.677.115,00	3.527.115,00	830.925,87	3.222.982,94	779.731,88	2,77	2.204.277,14	
Transporte	3.677.115,00	3.527.115,00	830.925,87	3.222.982,94	779.731,88	2,77	2.204.277,14	
Transporte Rodoviário	2.650.000,00	2.340.000,00	0,00	908.890,74	412.946,14	0,78	1.431.109,26	
Desporto e Lazer	2.650.000,00	2.340.000,00	0,00	908.890,74	412.946,14	0,78	1.431.109,26	
Desporto Comunitário	300.000,00	220.000,00	40.102,96	72.425,97	40.102,96	0,06	147.574,03	
Encargos Especiais	300.000,00	220.000,00	40.102,96	72.425,97	40.102,96	0,06	147.574,03	
Serviço da Dívida Interna	4.250.000,00	4.253.674,64	343.392,11	3.151.931,36	981.312,79	2,70	2.098.865,43	
Outros Encargos Especiais	20.000,00	20.000,00	11.485,54	253.766,57	48.351,28	0,22	-84.643,84	
Reserva de Contingência	4.230.000,00	4.233.674,64	331.906,57	2.898.164,79	932.961,51	2,49	2.183.509,27	
Reserva de Contingência	500.000,00	500.000,00	0,00	0,00	0,00	0,00	500.000,00	
Reserva de Contingência	500.000,00	500.000,00	0,00	0,00	0,00	0,00	500.000,00	

RRFO - Anexo 2 (LRE Art. 52 - inciso II, alínea "c")


GOVERNO MUNICIPAL DE ICÓ
 Relatório Resumido de Execução Orçamentária
Demonstrativo da Execução das Despesas por Função/Subfunção


Orçamento Fiscal e da Seguridade Social

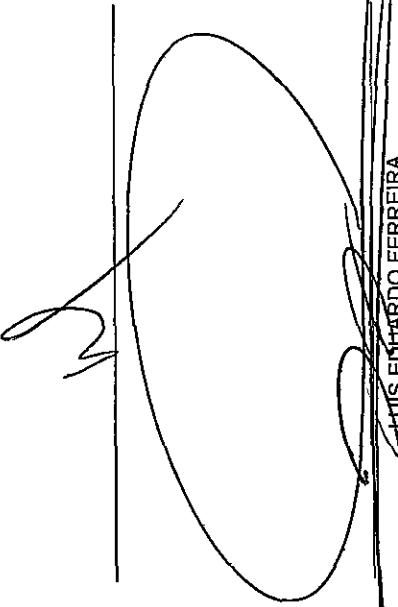
Período: Janeiro a Abril de 2020/Bimestre: Março e Abril

RRÉO - Anexo 2 (LRE - Art. 52, inciso II, alínea "c")

Função/Subfunção	Dotação Inicial	Dotação Atualizada (a)	Despesas Empenhadas		Saldo(c) = (a-b)	Despesas Liquidadas		Insc. Restos a Pagar Não Processados (f)		
			No Bimestre	Até o Bimestre (b)		No Bimestre	Até o Bimestre (d)		%	%
Despesas (Intra-Orçamentárias) (II)	0,00	0,00	0,00	0,00	0,00	0,00	0,00	0,00		
Total (III) (I + II)	151.451.989,00	151.451.989,00	6.590.490,83	116.531.805,71	34.920.183,29	24.467.094,04	43.074.465,26	108.377.523,74		
								100,00		
								100,00		


 ANA LAÍS PEIXOTO CORREIA NUNES
 Prefeita Municipal


 JOSÉ MÁRCIO LOPES LIMA
 Controlador-Geral do Município


 LUÍS EDGARDO FERREIRA
 Secretário Adjunto de Finanças

GOVERNO MUNICIPAL DE ICÓ

Relatório Resumido de Execução Orçamentária

Demonstrativo da Receita Corrente Líquida

Orçamento Fiscal e da Seguridade Social

Período: Janeiro a Abril de 2020/Bimestre: Março e Abril

Especificação	Evolução da Receita Realizada nos Últimos 12 Meses												Total (Últimos 12 Meses)	Em reais, Previsão Atualizada do Exercício
	Maio/2019	Junho/2019	Julho/2019	Agosto/2019	Setembro/2019	Outubro/2019	Novembro/2019	Dezembro/2019	Janeiro/2020	Fevereiro/2020	Março/2020	Abril/2020		
	11.197.282,53	10.579.616,40	11.371.618,14	9.945.580,70	11.633.579,15	10.703.775,76	11.736.284,96	16.813.717,15	14.079.997,51	13.183.855,95	10.511.704,36	12.610.272,50		
Receitas Correntes (I)	439.150,90	317.796,40	388.763,98	500.940,09	523.225,45	529.923,00	481.225,97	1.205.723,92	592.189,66	362.904,36	284.404,13	555.975,85	148.532.500,00	
Impostos, Taxas e Contribuições de Melhoria	15.247,47	10.803,89	89.481,51	31.292,52	20.070,30	24.967,30	20.256,89	13.584,98	24.216,25	14.345,30	27.618,59	9.200,60	6.319.000,00	
IPPU	312.139,98	253.466,65	191.674,74	403.312,66	373.192,33	335.691,41	371.879,09	882.165,52	411.403,30	219.836,87	187.975,10	390.119,80	360.000,00	
ISS	11.215,37	22.618,23	5.314,48	5.711,07	15.083,91	12.356,95	11.514,00	2.430,75	9.360,00	8.392,43	39.466,16	1.380,00	4.240.000,00	
ITBI	75.577,74	12.511,46	91.023,24	47.008,24	102.615,42	138.630,61	70.691,79	297.575,68	17.446,74	74.819,92	6.426,68	133.612,61	1.050.000,00	
IRRF	24.870,34	18.398,17	11.270,02	19.617,60	12.263,49	18.076,73	6.894,20	9.966,39	69.763,37	45.509,84	22.917,60	21.662,84	542.000,00	
Outros Impostos, Taxas e Contribuições de Melhoria	291.469,55	322.980,22	290.030,59	244.416,27	350.665,73	350.716,49	456.814,70	344.864,95	421.907,51	366.484,88	366.432,69	329.362,07	3.820.000,00	
Contribuições	75.996,37	64.327,40	74.467,73	51.281,52	46.157,10	60.446,34	42.631,03	38.034,51	32.216,68	27.874,15	44.873,12	30.225,35	275.000,00	
Recella Patrimonial	75.996,37	64.327,40	74.467,73	51.281,52	46.157,10	60.446,34	42.631,03	38.034,51	32.216,68	27.874,15	44.873,12	30.225,35	213.000,00	
Rendimentos de Aplicação Financeira	0,00	0,00	0,00	0,00	0,00	0,00	0,00	0,00	0,00	0,00	0,00	0,00	62.000,00	
Outras Receitas Patrimoniais	0,00	0,00	0,00	0,00	0,00	0,00	0,00	0,00	0,00	0,00	0,00	0,00	0,00	
Recella Agropecuária	0,00	0,00	0,00	0,00	0,00	0,00	0,00	0,00	0,00	0,00	0,00	0,00	0,00	
Recella Industrial	0,00	0,00	0,00	0,00	0,00	0,00	0,00	0,00	0,00	0,00	0,00	0,00	0,00	
Recella de Serviços	355.898,82	386.290,68	375.621,48	418.567,13	402.582,14	399.366,29	599.841,98	443.558,62	520.155,81	358.801,50	475.449,09	447.444,62	5.155.578,16	
Transferências Correntes	10.002.157,89	9.466.642,41	10.230.985,18	8.651.077,87	10.292.708,00	9.333.918,34	9.917.182,58	14.680.806,25	10.658.674,99	12.055.860,94	9.250.913,06	11.157.972,17	25.698.409,68	
Cota-Parte do FPM	3.601.045,66	2.896.535,77	2.332.950,83	2.831.370,53	2.520.337,32	2.320.297,91	3.148.976,15	3.763.174,59	3.176.581,06	4.590.017,86	2.663.910,46	2.630.826,41	36.436.024,44	
Cota-Parte do ICMS	468.843,60	460.949,35	576.050,61	502.618,00	573.437,62	552.620,26	587.563,45	584.756,74	580.454,61	526.689,63	481.365,71	350.204,47	6.400.000,00	
Cota-Parte do IPVA	200.139,28	173.429,26	75.543,38	65.082,63	54.540,23	34.645,96	44.193,30	42.378,08	338.987,78	359.168,85	236.318,49	145.476,03	2.700.000,00	
Cota-Parte do ITR	210,92	470,17	142,90	198,05	2.056,29	3.189,23	709,26	274,34	34,21	865,82	382,01	6,14	15.000,00	
Transferências da LC 87/1996	0,00	0,00	0,00	0,00	0,00	0,00	0,00	0,00	0,00	0,00	0,00	0,00	20.000,00	
Transferências da LC 61/1989	2.148,85	2.253,53	2.261,29	2.041,78	2.202,72	2.202,72	2.313,18	2.718,92	2.095,63	2.266,94	2.092,04	1.877,45	30.000,00	
Transferência do FUNDEB	3.538.910,34	3.781.175,12	3.229.773,42	3.183.806,40	3.214.890,50	3.082.593,36	3.514.335,54	3.914.961,67	5.260.732,64	4.294.977,43	3.298.067,30	3.112.196,84	43.416.426,56	
Outras Transferências Correntes	2.190.859,24	2.211.833,21	4.013.652,75	2.065.960,48	3.924.957,06	3.338.363,00	2.619.091,70	6.372.541,92	1.299.789,06	2.291.974,41	2.548.777,05	4.917.384,83	37.795.184,71	
Outras Receitas Correntes	32.618,99	19.577,29	12.339,17	79.297,82	18.240,73	29.405,30	258.588,70	100.729,50	1.914.852,86	11.830,12	89.632,27	89.292,44	934.000,00	
Deduções (II)	854.477,61	694.726,77	597.398,73	680.262,14	630.572,02	582.591,12	756.751,01	878.660,44	819.630,59	1.095.801,76	680.813,66	625.678,04	9.693.000,00	
Contribuição Servidor para o Plano de Previdência	0,00	0,00	0,00	0,00	0,00	0,00	0,00	0,00	0,00	0,00	0,00	0,00	0,00	
Compensações Financ. entre Regimes Previdência	854.477,61	694.726,77	597.398,73	680.262,14	630.572,02	582.591,12	756.751,01	878.660,44	819.630,59	1.095.801,76	680.813,66	625.678,04	9.693.000,00	
Dedução da Receita para Formação do FUNDEB	10.342.804,92	9.884.889,63	10.774.224,41	9.265.318,56	11.003.007,13	10.121.184,64	10.979.533,95	15.935.056,71	13.260.366,92	12.088.054,19	9.830.890,70	11.984.594,46	138.899.500,00	
(-) Emendas individuais (art. 166-A, § 1º, da CF) (IV)	0,00	0,00	0,00	0,00	0,00	0,00	0,00	0,00	0,00	0,00	0,00	0,00	0,00	
RCL Alustada para Limites Envolvimento (V)=(III)-(IV)	10.342.804,92	9.884.889,63	10.774.224,41	9.265.318,56	11.003.007,13	10.121.184,64	10.979.533,95	15.935.056,71	13.260.366,92	12.088.054,19	9.830.890,70	11.984.594,46	138.899.500,00	
(-) Emendas da bancada (art. 166, § 16, da CF) (VI)	0,00	0,00	0,00	0,00	0,00	0,00	0,00	0,00	0,00	0,00	0,00	0,00	0,00	
RCL Alustada para Limites Desp. Passasal (VII)=(V)-(VI)	10.342.804,92	9.884.889,63	10.774.224,41	9.265.318,56	11.003.007,13	10.121.184,64	10.979.533,95	15.935.056,71	13.260.366,92	12.088.054,19	9.830.890,70	11.984.594,46	138.899.500,00	


GOVERNO MUNICIPAL DE ICÓ
Relatório Resumido de Execução Orçamentária
Demonstrativo da Receita Corrente Líquida
Orçamento Fiscal e da Seguridade Social
Período: Janeiro a Abril de 2020/Bimestre: Março e Abril

RRRQ - Anexo 3 (LRF - Art. 53, inciso I)


Em reais




ANA LAIS PEIXOTO CORREIA NUNES
Prefeita Municipal



JOSÉ MÁRCIO LOPES LIMA
Controlador Geral do Município



PUBLÍMAIS ASSESSORIA E PLANEJAMENTO
CONTABIL-EPBA
Contador - CRC 480



LUIS EDUARDO FERREIRA
Secretário Adjunto de Finanças

GOVERNO MUNICIPAL DE ICÓ
Relatório Resumido de Execução Orçamentária
Demonstrativo das Receitas e Despesas Previdenciárias do Regime Próprio de Previdência dos Servidores
Orçamento Fiscal e da Seguridade Social
Período: Janeiro a Abril / Bimestre: Março a Abril de 2020

RREO - Anexo 4 (LRF, Art. 53, Inciso II)

Em Reais

	PLANO PREVIDENCIÁRIO			RECEITAS REALIZADAS	
	RECEITAS PREVIDENCIÁRIAS - RPPS	PREVISÃO INICIAL	PREVISÃO ATUALIZADA	Até o Bimestre	
				2020	2019
RECEITAS CORRENTES (I)					
Receitas de Contribuições dos Segurados		0,00	0,00	0,00	0,00
Civil		0,00	0,00	0,00	0,00
Ativo		0,00	0,00	0,00	0,00
Inativo		0,00	0,00	0,00	0,00
Pensionista		0,00	0,00	0,00	0,00
Receitas de Contribuições Patronais		0,00	0,00	0,00	0,00
Civil		0,00	0,00	0,00	0,00
Ativo		0,00	0,00	0,00	0,00
Inativo		0,00	0,00	0,00	0,00
Pensionista					
Em Regime de Parcelamento de Débitos		0,00	0,00	0,00	0,00
Receita Patrimonial		0,00	0,00	0,00	0,00
Receitas Imobiliárias		0,00	0,00	0,00	0,00
Receitas de Valores Mobiliários		0,00	0,00	0,00	0,00
Outras Receitas Patrimoniais		0,00	0,00	0,00	0,00
Receitas de Serviços		0,00	0,00	0,00	0,00
Outras Receitas Correntes		0,00	0,00	0,00	0,00
Compensação Previdenciária do RGPS para o RPPS		0,00	0,00	0,00	0,00
Aportes Periódicos para Amortização de Déficit Atuarial do RPPS (II)		0,00	0,00	0,00	0,00
Demais Receitas Correntes		0,00	0,00	0,00	0,00
RECEITAS DE CAPITAL (III)					
Alienação de Bens, Direitos e Ativos		0,00	0,00	0,00	0,00
Amortização de Empréstimos		0,00	0,00	0,00	0,00
Outras Receitas de Capital		0,00	0,00	0,00	0,00
TOTAL DAS RECEITAS PREVIDENCIÁRIAS - RPPS (IV) = (I + III - II)		0,00	0,00	0,00	0,00

GOVERNO MUNICIPAL DE ICÓ

Relatório Resumido de Execução Orçamentária

Demonstrativo das Receitas e Despesas Previdenciárias do Regime Próprio de Previdência dos Servidores

Orçamento Fiscal e da Seguridade Social


Período: Janeiro a Abril / Bimestre: Março a Abril de 2020

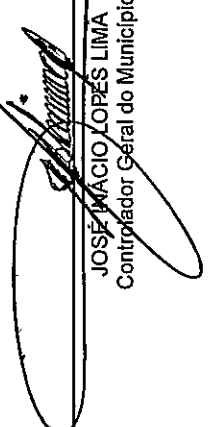
RREO - Anexo 4 (LRF, Art. 53, inciso II)


DESPESAS PREVIDENCIÁRIAS - RPPS	DOTAÇÃO INICIAL	DOTAÇÃO ATUALIZADA	DESPESAS EMPENHADAS		DESPESAS LIQUIDADAS		INSCRITA EM RESTOS A PAGAR NÃO PROCESSADOS		Em Reais
			Até o Bimestre 2020	Até o Bimestre 2019	Até o Bimestre 2020	Até o Bimestre 2019	Até o Bimestre 2020	Até o Bimestre 2019	
ADMINISTRAÇÃO (V)	0,00	0,00	0,00	0,00	0,00	0,00	0,00	0,00	0,00
Despesas Correntes	0,00	0,00	0,00	0,00	0,00	0,00	0,00	0,00	0,00
Despesas de Capital	0,00	0,00	0,00	0,00	0,00	0,00	0,00	0,00	0,00
PREVIDÊNCIA (VI)	0,00	0,00	0,00	0,00	0,00	0,00	0,00	0,00	0,00
Benefícios - Civil	0,00	0,00	0,00	0,00	0,00	0,00	0,00	0,00	0,00
Aposentadorias	0,00	0,00	0,00	0,00	0,00	0,00	0,00	0,00	0,00
Pensões	0,00	0,00	0,00	0,00	0,00	0,00	0,00	0,00	0,00
Outros Benefícios Previdenciários	0,00	0,00	0,00	0,00	0,00	0,00	0,00	0,00	0,00
Outras Despesas Previdenciárias	0,00	0,00	0,00	0,00	0,00	0,00	0,00	0,00	0,00
Compensação Previdenciária do RPPS para o RGPS	0,00	0,00	0,00	0,00	0,00	0,00	0,00	0,00	0,00
Demais Despesas Previdenciárias	0,00	0,00	0,00	0,00	0,00	0,00	0,00	0,00	0,00
TOTAL DAS DESPESAS PREVIDENCIÁRIAS - RPPS (VII) = (V + VI)	0,00	0,00	0,00	0,00	0,00	0,00	0,00	0,00	0,00
RESULTADO PREVIDENCIÁRIO (VIII) = (IV - VII)	0,00	0,00	0,00	0,00	0,00	0,00	0,00	0,00	0,00


GOVERNO MUNICIPAL DE ICÓ
Relatório Resumido de Execução Orçamentária
Demonstrativo das Receitas e Despesas Previdenciárias do Regime Próprio de Previdência dos Servidores
Orçamento Fiscal e da Seguridade Social
Período: Janeiro a Abril / Bimestre: Março a Abril de 2020

RREO - Anexo 4 (LRF, Art. 53, Inciso II)	PREVISÃO ORÇAMENTÁRIA		Em Reais
	Recursos RPPS Arrecadados em Exercícios Anteriores	Valor	
Reserva Orçamentária do RPPS		PREVISÃO ORÇAMENTÁRIA	
Valor			
APORTES REALIZADOS			
Aportes de Recursos para o Plano Previdenciário do RPPS			
Plano de Amortização - Contribuição Patronal Suplementar			
Plano de Amortização - Aporte Periódico de Valores Predefinidos			
Outros Aportes para o RPPS			
Recursos para Cobertura de Déficit Financeiro			
PERÍODO DE REFERÊNCIA			
Bens e Direitos do RPPS	2020	2019	
Caixa e Equivalentes de Caixa		0,00	0,00
Investimentos e Aplicações			
Outros Bens e Direitos			


ANA LAÍS PEIXOTO CORREIA NUNES
 Prefeita Municipal


JOSÉ MÁCIO LOPES LIMA
 Controlador Geral do Município


PUBLIMAISS ASSESSORIA E PLANEJAMENTO
GONTABIL LTDA
 Contador - CRC 480


LUIS EDUARDO FERREIRA
 Secretário Adjunto de Finanças

GOVERNO MUNICIPAL DE ICÓ
 Relatório Resumido de Execução Orçamentária
Demonstrativo do Resultado Primário e Nominal
 Orçamento Fiscal e da Seguridade Social
 Período: Janeiro a Abril de 2020/Bimestre: Março e Abril

RRÉO - Anexo 6 (LRE - Art. 53, Inciso III)

	Previsão Atualizada	Até o Bimestre 2020	
		Receitas Realizadas (a)	
Receitas Primárias			
Receitas Correntes (I)	138.903.500,00	47.163.906,27	
Impostos, Taxas e Contribuições de Melhoria	6.319.000,00	1.735.474,00	
IPTU	380.000,00	75.380,74	
ISS	4.240.000,00	1.209.335,07	
ITBI	107.000,00	58.598,59	
IRRF	1.050.000,00	232.305,95	
Outros Impostos, Taxas e Contribuições de Melhoria	542.000,00	159.853,65	
Contribuições	3.820.000,00	1.484.187,15	
Receitas Previdenciárias	0,00	0,00	
Outras Receitas de Contribuições	3.820.000,00	1.484.187,15	
Receita Patrimonial	275.000,00	135.189,30	
Aplicações Financeiras (II)	213.000,00	135.189,30	
Outras Receitas Patrimoniais	62.000,00	0,00	
Transferências Correntes	121.857.500,00	39.901.597,11	
Cota-Parte do FPM	31.200.000,00	10.465.068,73	
Cota-Parte do ICMS	5.120.000,00	1.550.971,57	
Cota-Parte do IPVA	2.160.000,00	863.961,02	
Cota-Parte do ITR	12.000,00	1.030,58	
Transferências da LC 87/1996	20.000,00	0,00	
Transferências da LC nº 61/1989	24.000,00	6.665,65	
Transferências do FUNDEB	9.530.000,00	10.917.407,90	
Outras Transferências Correntes	73.791.500,00	16.096.491,66	
Demais Receitas Correntes	6.632.000,00	3.907.458,71	
Outras Receitas Financeiras (III)	0,00	0,00	
Receitas Correntes Restantes	6.632.000,00	3.907.458,71	
Receitas Primárias Correntes (IV) = (I - II - III)	138.690.500,00	47.028.716,97	
Receitas de Capital (V)	12.552.489,00	389.126,60	
Operações de Crédito (VI)	480.000,00	0,00	
Amortização de Empréstimos (VII)	30.000,00	0,00	
Alienação de Bens	191.000,00	0,00	
Receitas de Alienação de Investimentos Temporários (VIII)	191.000,00	0,00	
Receitas de Alienação de Investimentos Permanentes (IX)	11.801.489,00	389.126,60	
Outras Alienações de Bens	7.846.489,00	389.126,60	
Transferências de Capital	3.955.000,00	0,00	
Convênios			
Outras Transferências de Capital			

[Assinatura]

GOVERNO MUNICIPAL DE ICÓ
 Relatório Resumido de Execução Orçamentária
Demonstrativo do Resultado Primário e Nominal
 Orçamento Fiscal e da Seguridade Social
 Período: Janeiro a Abril de 2020/Bimestre: Março e Abril

RREO - Anexo 6 (LRE - Art. 53 - Inciso III)

	Até o Bimestre 2020										Em reais	
	Receitas Primárias					Despesas Realizadas (a)						
	Dotação Atualizada	Despesas Empenhadas	Despesas Liquidadas	Despesas Pagas (a)	Restos a Pagar Processados Pagos (b)	Liquidados	Restos a Pagar Processados	Pagos (c)				
Outras Receitas de Capital		50.000,00										0,00
Outras Receitas de Capital Não Primárias (X)		50.000,00										0,00
Outras Receitas de Capital Primárias		12.042.489,00										389.126,60
Receitas Primárias de Capital (XI) = (V - VI - VII - VIII - IX - X)		150.732.989,00										47.417.843,57
Receita Primária Total (XII) = (IV + XI)												
Despesas Primárias												
Despesas Correntes (XIII)	135.375.487,59	111.148.892,15	38.510.867,83	29.959.102,20	9.731.574,27	273.587,25	232.439,75					
Pessoal e Encargos Sociais	73.434.710,85	66.419.927,31	23.250.967,61	17.369.976,85	2.255.668,12							
Juros e Encargos da Dívida (XIV)	395.000,00	149.998,68	147.146,14	146.609,16	0,00							
Outras Despesas Correntes	61.545.776,74	44.578.966,16	15.112.754,08	12.442.516,19	7.475.906,15	273.587,25	232.439,75					
Despesas Primárias Correntes (XV) = (XIII - XIV)	134.980.487,59	110.998.893,47	38.363.721,69	29.812.493,04	9.731.574,27	273.587,25	232.439,75					
Despesas de Capital (XVI)	15.576.501,41	5.382.913,56	4.563.597,43	4.320.610,06	1.821.475,93							
Investimentos	13.546.501,41	3.634.582,13	3.571.969,70	3.328.982,33	1.820.815,29							
Inversões Financeiras	0,00	0,00	0,00	0,00	0,00							
Concessão de Empréstimo (XVII)												
Aquisição de Título de Capital Já Integralizado (XVIII)												
Aquisição de Título de Crédito (XIX)												
Demais Inversões Financeiras	0,00	0,00	0,00	0,00	0,00							
Amortização da Dívida (XX)	2.030.000,00	1.748.331,43	991.627,73	991.627,73	660,64							
Despesas Primárias de Capital (XXI) = (XVI - XVII - XVIII - XIX - XX)	13.546.501,41	3.634.582,13	3.571.969,70	3.328.982,33	1.820.815,29							
Reserva de Contingência (XXII)	500.000,00											
Despesas Primária Total (XXIII) = (XV + XXI + XXII)	149.026.989,00	114.633.475,60	41.935.691,39	33.141.475,37	11.552.389,56	273.587,25	232.439,75					
Resultado Primário - Acima da Linha (XXIV) = [XIIa - (XXIIIa + XXIIIb + XXIIIc)]												2.491.538,89

Meta Fiscal Para o Resultado Primário	Valor Corrente
Meta fixada no Anexo de Metas Fiscais da LDO para o exercício de referência	760.092,00

GOVERNO MUNICIPAL DE ICÓ
 Relatório Resumido de Execução Orçamentária
Demonstrativo do Resultado Primário e Nominal
 Orçamento Fiscal e da Seguridade Social
 Período: Janeiro a Abril de 2020/Bimestre: Março e Abril

RREO - Anexo 6 (LRE - Art. 53, inciso III)

	Juros Nominais	Valor Incorrido	Em reais
JUROS E ENCARGOS ATIVOS (XXV)		135.189,30	
JUROS E ENCARGOS PASSIVOS (XXVI)		147.146,14	
RESULTADO NOMINAL - Acima da Linha (XXVII) = XXIV + (XXV - XXVI)		2.479.582,05	
Meta Fiscal Para o Resultado Nominal	Valor Corrente		
Meta fixada no Anexo de Metas Fiscais da LDO para o exercício de referência		1.835.000,00	

CÁLCULO DO RESULTADO NOMINAL

	Saldo	
	Em 31/Dez/2019 (a)	Até o Abril (b)
DÍVIDA CONSOLIDADA (XXVIII)	86.937.725,27	80.736.317,67
DEDUÇÕES (XXIX)	3.170.828,61	7.906.491,68
Disponibilidade de Caixa	3.170.828,61	7.906.491,68
Disponibilidade de Caixa Bruta	32.615.550,39	34.634.063,76
(-) Restos a Pagar Processados (XXX)	29.444.721,78	26.727.572,08
Demais Haveres Financeiros	0,00	0,00
DÍVIDA CONSOLIDADA LÍQUIDA (XXXI) = (XXVIII - XXIX)	83.766.896,66	72.829.825,99
RESULTADO NOMINAL - Abaixo da Linha (XXXII) = (XXXIa - XXXIb)		10.937.070,67


	Ajuste Metodológico	Até o Bimestre
VARIÇÃO SALDO RPP = (XXXIII) = (XXXa - XXXb)		2.717.149,70
RECEITA DE ALIENAÇÃO DE INVESTIMENTOS PERMANENTES (IX)		0,00
PASSIVOS RECONHECIDOS NA DC (XXXIV)		
OUTROS AJUSTES (XXXV)		
RESULTADO NOMINAL AJUSTADO - Abaixo da Linha (XXXVI) = (XXXII - XXXIII - IX + XXXIV + XXXV)		8.219.920,97


Informações Adicionais	
Saldo de Exercícios Anteriores	
Recursos Arrecadados em Exercícios Anteriores - RPPS	
Superávit Financeiro Utilizado para Abertura e Reabertura de Créditos Adicionais	
Reserva Orçamentária do RPPS	
	Previsão Orçamentária


GOVERNO MUNICIPAL DE ICÓ
Relatório Resumido de Execução Orçamentária
Demonstrativo do Resultado Primário e Nominal
Orçamento Fiscal e da Seguridade Social
Período: Janeiro a Abril de 2020/Bimestre: Março e Abril


RR00 - Anexo 6 (LRE, Art. 53, inciso III)

Em reais


ANALAIS PEIXOTO CORREIA NUNES
Prefeita Municipal


PUBLIMAIS ASSESSORIA E PLANEJAMENTO
CONTABILIDADE
Contador - CRC 480


JOSE INACIO LOPES LIMA
Controlador Geral do Município


CARLOS EDUARDO FERREIRA
Secretário Adjunto de Finanças

GOVERNO MUNICIPAL DE ICÓ

Relatório Resumido de Execução Orçamentária

Restos a Pagar por Poder e Órgão

Orçamento Fiscal e da Seguridade Social

Período: Janeiro a Abril de 2020/Bimestre: Março e Abril


RREO - Anexo 7 (LRF, Art. 53, inciso V)

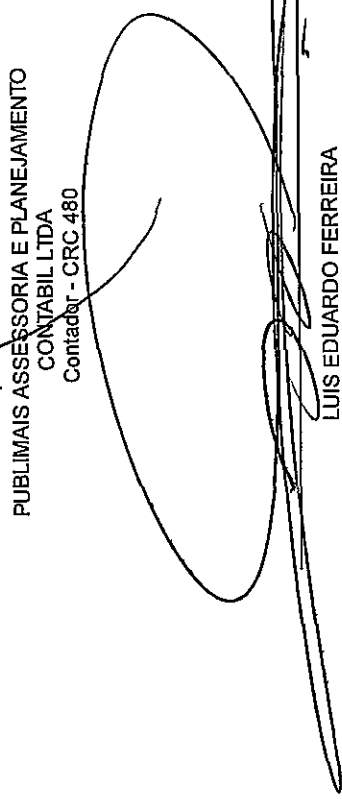
PODER/ÓRGÃO	RESTOS A PAGAR PROCESSADOS E NÃO PROCESSADOS LIQUIDADOS EM EXERCÍCIOS ANTERIORES						RESTOS A PAGAR NÃO PROCESSADOS						
	INSCRITOS			Pagos (c)	Cancelados (d)	Saldo e = (a+b) - (c+d)	INSCRITOS			Pagos (i)	Cancelados (j)	Saldo k = (f+g) - (i+j)	Saldo l = (e+k)
	Em Exercícios Anteriores (a)	Em 31 de Dezembro de 2019 (b)	Em 31 de Dezembro de 2019 (g)				Em Exercícios Anteriores (f)	Liquidados (h)					
RESTOS A PAGAR (EXCETO INTRA-ORÇAMENTÁRIOS) (I)	11.610.378,50	17.859.462,41	11.553.050,20	0,00	17.916.790,71	171.006,00	982.308,16	273.587,25	232.439,75	0,00	920.874,41	18.837.665,12	
PODER EXECUTIVO	11.601.176,50	17.859.462,41	11.553.050,20	0,00	17.907.588,71	110.704,86	982.308,16	273.587,25	232.439,75	0,00	860.573,27	18.768.161,98	
GABINETE DO PREFEITO	51.998,73	269.097,15	206.603,12	0,00	114.492,76	0,00	33.796,00	0,00	0,00	0,00	33.796,00	148.288,76	
SECRETARIA DE ADMINISTRACAO E FINANÇAS	709.517,85	494.947,62	344.386,52	0,00	860.078,95	0,00	48.140,88	12.337,20	12.337,20	0,00	35.803,68	895.862,63	
SECRETARIA DE DESENV ECONÓMICO CULTURA E TURISMO	534.563,37	95.697,31	74.869,55	0,00	555.311,13	0,00	55.814,10	55.147,50	15.000,00	0,00	40.814,10	596.125,23	
FUNDO DE PRESERVAÇÃO CULTURAL DE ICÓ	0,00	0,00	0,00	0,00	0,00	0,00	0,00	0,00	0,00	0,00	0,00	0,00	
SECRETARIA MUNICIPAL DE AGRICULTURA E RECURSOS HÍDRICOS	15.916,91	94.954,52	70.863,72	0,00	40.007,71	0,00	138.723,99	0,00	0,00	0,00	138.723,99	178.731,70	
PROCURADORIA GERAL DO MUNICÍPIO	26.172,77	37.359,73	34.146,73	0,00	29.985,77	0,00	5.299,80	0,00	0,00	0,00	5.299,80	35.285,57	
CONTROLADORIA GERAL DO MUNICÍPIO	9.383,50	118.008,22	54.216,22	0,00	73.175,50	0,00	11.928,60	0,00	0,00	0,00	11.928,60	85.104,10	
SECRETARIA DO ESPORTE E JUVENTUDE	16.230,00	33.562,99	25.269,99	0,00	24.523,00	0,00	11.058,60	0,00	0,00	0,00	11.058,60	35.581,60	
CENTRO DE OPERAÇÕES DE TRANSITO	0,00	102.665,62	84.527,30	0,00	18.128,32	0,00	15.720,10	0,00	0,00	0,00	15.720,10	33.848,42	
SECRETARIA MUNICIPAL DE SEGURANCA PUBLICA E CIDADANIA	58.633,86	119.535,29	96.768,89	0,00	81.400,26	0,00	9.462,60	0,00	0,00	0,00	9.462,60	90.862,86	
SECRETARIA DA EDUCACÃO BASICA	4.527.933,16	6.083.805,26	4.903.384,34	0,00	5.708.354,08	0,00	133.910,00	7.000,00	6.000,00	0,00	127.910,00	5.836.264,08	
SECRETARIA DA SAUDE	2.762.435,16	6.123.833,84	4.245.923,67	0,00	4.640.345,33	0,00	27.518,38	1.000,00	1.000,00	0,00	26.518,38	4.666.663,71	
SECRETARIA DA ASSISTENCIAL SOCIAL	436.789,02	628.089,66	490.776,08	0,00	574.102,60	0,00	217.965,00	0,00	0,00	0,00	217.965,00	792.067,60	
SERVICO AUTONOMO DE AGUA E ESGOTO	841.762,72	1.066.034,93	290.862,69	0,00	1.616.914,96	110.704,86	206.540,05	198.102,55	198.102,55	0,00	119.142,36	1.736.057,32	
SECRETARIA MUNIC. DE DESENV. URBANO E INFRAESTRUTURA	1.599.199,45	2.515.941,68	583.635,94	0,00	3.531.505,19	0,00	1.333,20	0,00	0,00	0,00	1.333,20	3.532.838,39	
SUPERINTENDENCIA MUNICIPAL DE DEFESA DO MEIO AMBIENTE - SUDEMA	10.620,00	75.438,59	46.795,44	0,00	39.263,15	0,00	65.096,86	0,00	0,00	0,00	65.096,86	104.360,01	


GOVERNO MUNICIPAL DE ICÓ
 Relatório Resumido de Execução Orçamentária
Restos a Pagar por Poder e Órgão
 Orçamento Fiscal e da Seguridade Social
 Período: Janeiro a Abril de 2020/Bimestre: Março e Abril

RREO - Anexo 7 (LRF, Art. 53, inciso V)

PODER/ÓRGÃO	RESTOS A PAGAR PROCESSADOS E NÃO PROCESSADOS LIQUIDADOS EM EXERCÍCIOS ANTERIORES					RESTOS A PAGAR NÃO PROCESSADOS					Saldo l = (e + k)	
	INSCRITOS		Pagos (c)	Cancelados (d)	Saldo e = (a+b) - (c+d)	INSCRITOS		Liquidados (h)	Pagos (i)	Cancelados (j)		Saldo k = (f+g) - (j+i)
	Em Exercícios Anteriores (a)	Em 31 de Dezembro de 2019 (b)				Em Exercícios Anteriores (f)	Em 31 de Dezembro de 2019 (g)					
PODER LEGISLATIVO	9.202,00	0,00	0,00	0,00	9.202,00	60.301,14	0,00	0,00	0,00	0,00	60.301,14	69.503,14
RESTOS A PAGAR (INTRA-ORÇAMENTÁRIOS) (II)	0,00	0,00	0,00	0,00	0,00	0,00	0,00	0,00	0,00	0,00	0,00	0,00
TOTAL (III) = (I + II)	11.610.378,50	17.859.462,41	11.553.050,20	0,00	17.916.790,71	171.006,00	982.308,16	273.587,25	232.439,75	0,00	920.374,41	18.837.665,12


 ANA LAIS PEIXOTO CORREIA NUNES
 Prefeita Municipal


 PUBLIMAIAS ASSESSORIA E PLANEJAMENTO
 CONTABIL LTDA
 Contador - CRC.480


 JOSE INACIO LOPES LIMA
 Controlador Geral do Município

LUIS EDUARDO FERREIRA
 Secretário Adjunto de Finanças

GOVERNO MUNICIPAL DE ICÓ

Relatório Resumido de Execução Orçamentária

DEMONSTRATIVO DAS RECEITAS E DESPESAS COM MANUTENÇÃO E DESENVOLVIMENTO DO ENSINO - MDE

Orçamento Fiscal e da Seguridade Social

Período: Janeiro a Abril de 2020/Bimestre: Março e Abril

RRRO - ANEXO 8 (LDB, ad. 72)

R\$ 1.000

RECEITAS DO ENSINO

RECEITA RESULTANTE DE IMPOSTOS (Caput do Art. 212 da Constituição)	PREVISÃO INICIAL	PREVISÃO ATUALIZADA (e)	RECEITAS REALIZADAS	
			Até o Bimestre (b)	% (b/a) x 100
RECEITA DE IMPOSTOS LÍQUIDA (I)	5.777.000,00	5.777.000,00	1.575.620,35	27,27
1.1 - Receita Resultante do Imposto sobre a Propriedade Predial e Territorial Urbana - IPTU	380.000,00	380.000,00	75.380,74	19,83
1.1.1 - IPTU	160.000,00	160.000,00	6.147,23	3,84
1.1.2 - Multa, Juros de Mora, Dívida Ativa e Outros Encargos do IPTU	220.000,00	220.000,00	68.233,51	31,46
1.2 - Receita Resultante do Imposto sobre Transmissão Inter Vivos - ITBI	107.000,00	107.000,00	58.598,59	54,76
1.2.1 - ITBI	95.000,00	95.000,00	58.466,38	61,54
1.2.2 - Multa, Juros de Mora, Dívida Ativa e Outros Encargos do ITBI	12.000,00	12.000,00	132,21	1,10
1.3 - Receita Resultante sobre o Imposto sobre Serviço de Qualquer Natureza - ISS	4.240.000,00	4.240.000,00	1.209.335,07	28,52
1.3.1 - ISS	4.220.000,00	4.220.000,00	1.205.532,71	28,56
1.3.2 - Multa, Juros de Mora, Dívida Ativa e Outros Encargos do ISS	20.000,00	20.000,00	3.802,36	19,01
1.4 Imposto Resultante do Imposto de Renda Retido na Fonte - IRRF	1.050.000,00	1.050.000,00	232.305,95	22,12
RECEITAS DE TRANSFERÊNCIAS CONSTITUCIONAIS E LEGAIS (II)	51.265.000,00	51.265.000,00	16.109.621,60	31,42
2.1 - Cota-Parte FPM	42.100.000,00	42.100.000,00	13.081.335,79	31,07
2.1.1 - Parcela referente a CF, art. 159, I, alínea b	39.000.000,00	39.000.000,00	13.081.335,79	33,54
2.1.2 - Parcela referente a CF, art. 159, I, alínea d	1.500.000,00	1.500.000,00	0,00	0,00
2.1.3 - Parcela referente a CF, art. 159, I, alínea e	1.600.000,00	1.600.000,00	0,00	0,00
2.2 - Cota-Parte ICMS	6.400.000,00	6.400.000,00	1.938.714,42	30,29
2.3 - ICMS Desoneracao - LC N. 87/1996	20.000,00	20.000,00	0,00	0,00
2.4 - Cota-Parte IPI Exportacao	30.000,00	30.000,00	8.332,06	27,77
2.5 - Cota-Parte ITR	15.000,00	15.000,00	1.288,18	8,58
2.6 - Cota-Parte IPVA	2.700.000,00	2.700.000,00	1.079.951,15	39,99
2.7 - Cota-Parte IOF-Ouro	0,00	0,00	0,00	0,00
3- TOTAL DA RECEITA DE IMPOSTOS (1 + 2)	57.042.000,00	57.042.000,00	17.885.241,95	31,00

RECEITAS ADICIONAIS PARA FINANCIAMENTO DO ENSINO	PREVISÃO INICIAL	PREVISÃO ATUALIZADA (e)	RECEITAS REALIZADAS	
			Até o Bimestre (b)	% (b/a) x 100
4 - RECEITA DA APLICAÇÃO FINANCEIRA DE OUTROS RECURSOS DE IMPOSTOS VINCULADO	3.000,00	3.000,00	91,76	3,06
5- RECEITA DE TRANSFERÊNCIAS DO FNDE	5.146.500,00	5.146.500,00	1.508.744,15	538,66
5.1- Transferências do Salário-Educacao	2.000.000,00	2.000.000,00	597.231,14	29,86
5.2- Transferências Diretas - PDDE	5.000,00	5.000,00	5.640,00	112,80
5.3- Transferências Diretas - PNAE	2.053.000,00	2.053.000,00	591.069,00	28,79
5.4- Transferências Diretas - PNATE	760.000,00	760.000,00	218.337,21	28,73
5.5- Outras Transferências do FNDE	300.000,00	300.000,00	0,00	0,00
6- RECEITA DE TRANSFERÊNCIAS DE CONVENIOS	28.500,00	28.500,00	96.466,80	338,48
6.1- Transferências de Convenios	800.000,00	800.000,00	195.687,00	24,46
6.2- Aplicacao Financeira dos Recursos de Convenios	800.000,00	800.000,00	195.687,00	24,46
7- RECEITA DE OPERACOES DE CREDITO	0,00	0,00	0,00	0,00
8- OUTRAS RECEITAS PARA FINANCIAMENTO DO ENSINO	0,00	0,00	0,00	0,00

GOVERNO MUNICIPAL DE ICÓ

Relatório Resumido de Execução Orçamentária

DEMONSTRATIVO DAS RECEITAS E DESPESAS COM MANUTENÇÃO E DESENVOLVIMENTO DO ENSINO - MDE

Orçamento Fiscal e da Seguridade Social

Período: Janeiro a Abril de 2020/Bimestre: Março e Abril

RRFO-ANEXO 6 (LDB art. 72)	5.949.500,00	5.949.500,00	1.704.522,91	R\$ 1,00
9- TOTAL DAS RECEITAS ADICIONAIS PARA FINANCIAMENTO DO ENSINO (4 + 5 + 6 + 7 + 8)				566,18

RECEITAS DO FUNDEB	PREVISÃO INICIAL	PREVISÃO ATUALIZADA (e)	RECEITAS REALIZADAS		%
			Até o Bimestre (b)	(b/a) x 100	
10- RECEITAS DESTINADAS AO FUNDEB	9.630.000,00	9.630.000,00	3.221.666,60		33,45
10.1- Cota-Parte FPM Destinada ao FUNDEB (20% de 2.1.1)	7.800.000,00	7.800.000,00	2.616.287,00		33,54
10.2- Cota-Parte ICMS Destinada ao FUNDEB (20% de 2.2)	1.280.000,00	1.280.000,00	387.742,80		30,29
10.3- ICMS-Desoneracao Destinada ao FUNDEB (20% de 2.3)	4.000,00	4.000,00	0,00		0,00
10.4- Cota-Parte IPI-Exportacao Destinada ao FUNDEB (20% de 2.4)	6.000,00	6.000,00	1.686,40		27,77
10.5- Cota-Parte ITR ou ITR Arrecadado Destinados ao FUNDEB (20% de (1.5 - 1.5.5)+2.5)	3.000,00	3.000,00	257,60		8,58
10.6- Cota-Parte IPVA Destinada ao FUNDEB (20% de 2.6)	540.000,00	540.000,00	215.990,20		39,99
11- RECEITAS RECEBIDAS DO FUNDEB	47.580.000,00	47.580.000,00	15.969.598,98		33,56
11.1- Transferências de Recursos do FUNDEB	9.500.000,00	9.500.000,00	10.896.220,93		114,69
11.2- Complementacao da União ao FUNDEB	38.000.000,00	38.000.000,00	5.059.753,28		13,31
11.3- Receita de Aplicacao Financeira dos Recursos do FUNDEB	80.000,00	80.000,00	13.624,67		17,03
12- RESULTADO LÍQUIDO DAS TRANSFERÊNCIAS DO FUNDEB (11.1 - 10)	-130.000,00	-130.000,00	7.674.554,33		0,00
SE RESULTADO LÍQUIDO DA TRANSFERÊNCIA (12) > 0] = ACRÉSCIMO RESULTANTE DAS TRANSFERÊNCIAS DO FUNDEB					7.674.554,33
SE RESULTADO LÍQUIDO DA TRANSFERÊNCIA (12) < 0] = DECRÉSCIMO RESULTANTE DAS TRANSFERÊNCIAS DO FUNDEB					0,00

DESPESAS DO FUNDEB	DOTAÇÃO INICIAL	DOTAÇÃO ATUALIZADA	DESPESAS EMPENHADAS		%	DESPESAS LIQUIDADAS		Inscritas em Restos a Pagar Não Processados
			Até o Bimestre (f)	(f/IV) x 100		Até o Bimestre (i)	(i/IVg) x 100	
13- PAGAMENTO DOS PROFISSIONAIS DO MAGISTERIO	31.015.000,00	31.022.903,94	27.672.050,12	89,20	9.219.162,85	29,72	0,00	
13.1- Com Educacao Infantil	2.935.000,00	3.092.903,94	3.046.054,48	98,49	943.519,93	30,51	0,00	
13.2- Com Ensino Fundamental	28.080.000,00	27.930.000,00	24.625.995,64	88,17	8.275.642,92	28,63	0,00	
14- OUTRAS DESPESAS	4.192.630,00	4.303.410,00	2.753.678,13	63,99	1.256.103,47	29,19	0,00	
14.1- Com Educacao Infantil	670.673,00	668.673,00	603.826,01	90,30	414.885,70	62,05	0,00	
14.2- Com Ensino Fundamental	3.521.957,00	3.634.737,00	2.149.852,12	59,15	841.217,77	23,14	0,00	
15- TOTAL DAS DESPESAS DO FUNDEB (13 + 14)	35.207.630,00	35.326.313,94	30.425.728,25	86,13	10.475.266,32	29,65	0,00	

DEDUÇÕES PARA FINS DO LIMITE DO FUNDEB		VALOR
16- RESTOS A PAGAR INSCRITOS NO EXERCÍCIO SEM DISPONIBILIDADE FINANCEIRA DE RECURSOS DO FUNDEB		0,00
16.1 - FUNDEB 60%		0,00
16.2 - FUNDEB 40%		0,00
17- DESPESAS CUSTEADAS COM O SUPERAVIT FINANCEIRO, DO EXERCÍCIO ANTERIOR, DO FUNDEB		0,00
17.1 - FUNDEB 60%		0,00
17.2 - FUNDEB 40%		0,00
18- TOTAL DAS DEDUÇÕES CONSIDERADAS PARA FINS DE LIMITE DO FUNDEB (16 + 17)		0,00
INDICADORES DO FUNDEB		VALOR

GOVERNO MUNICIPAL DE ICÓ

Relatório Resumido de Execução Orçamentária

DEMONSTRATIVO DAS RECEITAS E DESPESAS COM MANUTENÇÃO E DESENVOLVIMENTO DO ENSINO - MDE

Orçamento Fiscal e da Seguridade Social

Período: Janeiro a Abril de 2020/Bimestre: Março e Abril

RR- ANEXO 8 (LDB, art. 72)	R\$ 1,00
19 - TOTAL DAS DESPESAS DO FUNDEB PARA FINS DE LIMITE (15 - 18)	29,65
19.1 - Mínimo de 60% do FUNDEB na Remuneração do Magistério (13 - (16.1 + 17.1)) / (11) x 100) %	57,72
19.2 - Máximo de 40% em Despesa com MDE, que não Remuneração do Magistério (14 - (16.2 + 17.2)) / (11) x 100) %	38,00
19.3 - Máximo de 5% não Aplicado no Exercício (100 - (19.1 + 19.2)) %	4,28

CONTROLE DA UTILIZAÇÃO DE RECURSOS NO EXERCÍCIO SUBSEQUENTE

20 - RECURSOS RECEBIDOS DO FUNDEB EM <EXERCÍCIO ANTERIOR> QUE NÃO FORAM UTILIZADOS	VALOR	0,00
21 - DESPESAS CUSTEADAS COM O SALDO DO ITEM 20 ATÉ O 1º TRIMESTRE DE <EXERCÍCIO >2	VALOR	0,00

DESPESAS COM AÇÕES TÍPICAS DE MDE	DOTAÇÃO INICIAL	DOTAÇÃO ATUALIZADA	DESPESAS EMPENHADAS		DESPESAS LIQUIDADAS		Inscritas em Restos a Pagar Não Processados
			Até o Bimestre (t)	% ((t/IV) x 100)	Até o Bimestre (l)	% ((l/IV) x 100)	
22- EDUCACAO INFANTIL	8.318.108,00	7.042.820,99	4.347.963,85	61,74	1.606.149,25	22,81	0,00
22.1- CRECHE	0,00	0,00	0,00	0,00	0,00	0,00	0,00
22.1.1- Despesas Custeadas com Recursos do FUNDEB	0,00	0,00	0,00	0,00	0,00	0,00	0,00
22.1.2- Despesas Custeadas com Outros Recursos de Impostos	0,00	0,00	0,00	0,00	0,00	0,00	0,00
22.2- PRE-ESCOLA	8.318.108,00	7.042.820,99	4.347.963,85	61,74	1.606.149,25	22,81	0,00
22.2.1- Despesas Custeadas com Recursos do FUNDEB	4.379.673,00	4.501.420,70	4.347.963,85	96,59	1.606.149,25	35,68	0,00
22.2.2- Despesas Custeadas com Outros Recursos de Impostos	3.938.435,00	2.541.400,29	0,00	0,00	0,00	0,00	0,00
23- ENSINO FUNDAMENTAL	47.804.647,00	47.283.287,34	36.841.786,31	77,92	12.510.293,94	26,46	0,00
23.1- Despesas Custeadas com Recursos do FUNDEB	42.607.338,00	42.586.478,34	36.841.786,31	86,51	12.510.293,94	29,38	0,00
23.2- Despesas Custeadas com Outros Recursos de Impostos	5.197.309,00	4.696.809,00	0,00	0,00	0,00	0,00	0,00
24- ENSINO MEDIO	834.000,00	119.000,00	0,00	0,00	0,00	0,00	0,00
25- ENSINO SUPERIOR	513.000,00	504.000,00	82.327,31	16,33	82.327,31	16,33	0,00
26- ENSINO PROFISSIONAL NAO INTEGRADO AO ENSINO REGULAR	0,00	0,00	0,00	0,00	0,00	0,00	0,00
27- OUTRAS	4.272.733,00	3.967.357,71	1.983.752,98	50,00	1.337.730,79	33,72	0,00
28- TOTAL DAS DESPESAS COM AÇÕES TÍPICAS DE MDE (22+23 + 24 + 25 + 26 + 27)	61.742.488,00	56.916.466,04	45.835.465,59	73,42	17.264.518,61	26,37	0,00

DEDUÇÕES CONSIDERADAS PARA FINS DE LIMITE CONSTITUCIONAL

	VALOR
29- RESULTADO LÍQUIDO DAS TRANSFERÊNCIAS DO FUNDEB = (12)	7.674.554,33
30- DESPESAS CUSTEADAS COM A COMPLEMENTAÇÃO DO FUNDEB NO EXERCÍCIO	7.511.831,15
31- DESPESAS CUSTEADAS COM O SUPERÁVIT FINANCEIRO, DO EXERCÍCIO ANTERIOR, DO FUNDEB	0,00
32- DESPESAS CUSTEADAS COM O SUPERÁVIT FINANCEIRO, DO EXERCÍCIO ANTERIOR, DE OUTROS RECURSOS DE IMPOSTOS	0,00
33- RESTOS A PAGAR INSCRITOS NO EXERCÍCIO SEM DISPONIBILIDADE FINANCEIRA DE RECURSOS DE IMPOSTOS VINCULADOS AO ENSINO	0,00
34- CANCELAMENTO, NO EXERCÍCIO, DE RESTOS A PAGAR INSCRITOS COM DISPONIBILIDADE FINANCEIRA DE RECURSOS DE IMPOSTOS VINCULADOS AO ENSINO	0,00
35- TOTAL DAS DEDUÇÕES CONSIDERADAS PARA FINS DE LIMITE CONSTITUCIONAL (29 + 30 + 31 + 32 + 33 + 34)6	15.186.385,48
36- TOTAL DAS DESPESAS PARA FINS DE LIMITE ((22 + 23) - (35))6	3.867.354,91
37- PERCENTUAL DE APLICAÇÃO EM MDE SOBRE A RECEITA LÍQUIDA DE IMPOSTOS ((36) / (3) x 100) %6 - LIMITE CONSTITUCIONAL 25%5	21,87

GOVERNO MUNICIPAL DE ICÓ

Relatório Resumido de Execução Orçamentária

DEMONSTRATIVO DAS RECEITAS E DESPESAS COM MANUTENÇÃO E DESENVOLVIMENTO DO ENSINO - MDE

Orçamento Fiscal e da Seguridade Social

Período: Janeiro a Abril de 2020/Bimestre: Março e Abril

RRQO - ANEXO B (LDB, art. 7º)

R\$. 1.000.

OUTRAS INFORMAÇÕES PARA CONTROLE

DESPESAS CUSTEADAS COM RECEITAS ADICIONAIS PARA FINANCIAMENTO DO ENSINO	DOTAÇÃO INICIAL	DOTAÇÃO ATUALIZADA (d)	DESPESAS EMPENHADAS		DESPESAS LIQUIDADAS		Inscritas em Restos a Pagar Não Processados (i)
			Até o Bimestre (e)	(f) = (e/d)x100 %	Até o Bimestre (g)	(h) = (g/d)x100 %	
38- DESPESAS CUSTEADAS COM A APLICAÇÃO FINANCEIRA DE OUTROS RECURSOS DE IMP	10.103.381,00	8.560.831,00	635.446,99	7,42	494.873,19	5,78	0,00
39- DESPESAS CUSTEADAS COM A CONTRIBUIÇÃO SOCIAL DO SALÁRIO-EDUCAÇÃO	2.005.000,00	1.793.100,00	106.731,49	5,95	74.731,49	4,17	0,00
40- DESPESAS CUSTEADAS COM OPERAÇÕES DE CRÉDITO	150.000,00	150.000,00	0,00	0,00	0,00	0,00	0,00
41- DESPESAS CUSTEADAS COM OUTRAS RECEITAS PARA FINANCIAMENTO DO ENSINO	5.341.500,00	4.239.500,00	1.668.515,77	39,36	760.688,50	17,94	0,00
42- TOTAL DAS OUTRAS DESPESAS CUSTEADAS COM RECEITAS ADICIONAIS PARA FINANCIAMENTO DO ENSINO (38 + 39 + 40 + 41)	17.598.881,00	14.743.431,00	2.410.694,25	16,35	1.330.293,18	9,02	0,00
43- TOTAL GERAL DAS DESPESAS COM EDUCAÇÃO (28 + 42)	79.342.369,00	73.659.897,04	45.666.524,70	62,00	16.866.794,47	22,90	0,00

RESTOS A PAGAR INSCRITOS COM DISPONIBILIDADE FINANCEIRA DE RECURSOS DE IMPOSTOS VINCULADOS AO ENSINO

	SALDO ATÉ O BIMESTRE	CANCELADO EM <EXERCÍCIO> (j)
44- RESTOS A PAGAR DE DESPESAS COM MDE		
44.1 - Executadas com Recursos de Impostos Vinculados ao Ensino	0,00	0,00
44.2 - Executadas com Recursos do FUNDEB	0,00	0,00

CONTROLE DA DISPONIBILIDADE FINANCEIRA

	FUNDEB	SALÁRIO EDUCAÇÃO
45- DISPONIBILIDADE FINANCEIRA EM 31 DE DEZEMBRO DE <EXERCÍCIO ANTERIOR>	0,00	0,00
46- (+) INGRESSO DE RECURSOS ATÉ O BIMESTRE	15.969.598,88	597.806,70
47- (-) PAGAMENTOS EFETUADOS ATÉ O BIMESTRE	10.865.740,32	70.731,49
47.1 Orçamento do Exercício	10.865.740,32	70.731,49
47.2 Restos a Pagar	0,00	0,00
48- (+) RECEITA DE APLICAÇÃO FINANCEIRA DOS RECURSOS ATÉ O BIMESTRE	13.624,67	575,56
49- (-) DISPONIBILIDADE FINANCEIRA ATÉ O BIMESTRE	5.117.483,23	527.650,77
50- (+) Ajustes	0,00	0,00
50.1 Retenções	0,00	0,00
50.2 Conciliação Bancária	0,00	0,00
51- (-) SALDO FINANCEIRO CONCILIADO	5.117.483,23	627.650,77

GOVERNO MUNICIPAL DE ICÓ

Relatório Resumido de Execução Orçamentária

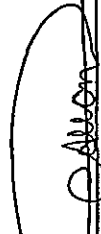
DEMONSTRATIVO DAS RECEITAS E DESPESAS COM MANUTENÇÃO E DESENVOLVIMENTO DO ENSINO - MIDE

Orçamento Fiscal e da Seguridade Social

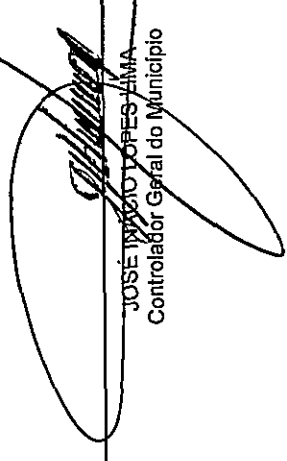
Período: Janeiro a Abril de 2020/Bimestre: Março e Abril

RRD - ANEXO 8 (LDB - art. 72)

RS.1.00.


ANA LAIS PEIXOTO CORREIA NUNES
Prefeita Municipal


PUBLÍMAÍS ASSESSORIA E PLANEJAMENTO
CONTÁBIL LTDA
Contador - CRC 480


JOSÉ INÁCIO LOPES LIMA
Controlador Geral do Município


LUÍS EDUARDO FERREIRA
Secretário Adjunto de Finanças


GOVERNO MUNICIPAL DE ICÓ
 Relatório Resumido de Execução Orçamentária
DEMONSTRATIVO DAS RECEITAS DE OPERAÇÕES DE CRÉDITO E DESPESAS DE CAPITAL (REGRA DE OURO)


Orçamento Fiscal e da Seguridade Social


Período: Janeiro a Abril de 2020/Bimestre: Março e Abril

Em Reais

RECEITAS	PREVISÃO ATUALIZADA (a)	RECEITAS REALIZADAS (b)	SALDO NÃO REALIZADO (c) = (a - b)
RECEITAS DE OPERAÇÕES DE CRÉDITO (I)	0,00	0,00	0,00
DESPESAS			
DESPESAS DE CAPITAL			
Investimentos	DOTAÇÃO ATUALIZADA (d)	DESPESAS EMPENHADAS (e)	SALDO NÃO EXECUTADO (f) = (d - e)
Inversões Financeiras	0,00	0,00	0,00
Amortização da Dívida	0,00	0,00	0,00
(-) Incentivos Fiscais a Contribuinte	0,00	0,00	0,00
(-) Incentivos Fiscais a Contribuinte por Instituições Financeiras	0,00	0,00	0,00
DESPESA DE CAPITAL LÍQUIDA (II)	0,00	0,00	0,00
RESULTADO PARA AFURAÇÃO DA REGRA DE OURO (III) = (I - II)	0,00	0,00	0,00


 ANA LAIS PEIXOTO-GORREIA NUNES
 Prefeita Municipal


 PUBLIMAIAS ASSESSORIA E PLANEJAMENTO
 CONTABIL LTDA
 Contador - CRC 480


 JOSÉ INACIO LOPES LIMA
 Controlador Geral do Município


 LUIS EDUARDO FERREIRA
 Secretário Adjunto de Finanças

GOVERNO MUNICIPAL DE ICÓ
Relatório Resumido da Execução Orçamentária
Demonstrativo da Projeção do Regime Próprio de Previdência dos Servidores
Orçamentos da Seguridade Social
Período: Janeiro a Abril de 2020/Bimestre: Março e Abril

RREO - ANEXO X (LRF, art. 53, § 1º, inciso II)


R\$ 1,00




ANA LAIS PEIXOTO CORREIA NUNES
Prefeita Municipal



PUBLIMAISS ASSESSORIA E PLANEJAMENTO
CONTABIL LTDA
Contador - CRC 480



JOSÉ INÁCIO LOPES LIMA
Controlador Geral do Município



LUÍS EDUARDO FERREIRA
Secretário Adjunto de Finanças

GOVERNO MUNICIPAL DE ICÓ
Relatório Resumido de Execução Orçamentária
Demonstrativo das Receita de Alienação de Ativos e Aplicação dos Recursos
Orçamento Fiscal e da Seguridade Social
Período: Janeiro a Abril de 2020/Bimestre: Março e Abril


RREO - Anexo XI (LRF, Art. 52, inciso I, alíneas "a" e "b" do inciso II e §1º)

RS 1,00

RECEITAS	PREVISÃO ATUALIZADA (a)	RECEITAS REALIZADAS Até o Bimestre (b)		SALDO NÃO REALIZADO (c) = (a - b)
RECEITAS DE CAPITAL - ALIENAÇÃO DE ATIVOS (I)				
Alienação de Bens Móveis e Semoventes - Principal	50.000,00	0,00		50.000,00
Alienação de Bens Móveis - Principal	31.000,00	0,00		31.000,00
Alienação de Bens Imóveis - Principal	110.000,00	0,00		110.000,00
DESPESAS	DOTAÇÃO ATUALIZADA (d)	DESPESAS EXECUTADAS Até o Bimestre		SALDO NÃO EXECUTADO (g) = (d - (e + f))
		LIQUIDADAS (e)	INSCRITAS EM RESTOS A PAGAR NÃO PROCESSADOS (f)	
APLICAÇÃO DOS RECURSOS DA ALIENAÇÃO DE ATIVOS (II)				
DESPESA DE CAPITAL				
Investimentos	15.842.381,80	0,00	0,00	15.842.381,80
Amortização da Dívida	2.030.000,00	0,00	0,00	2.030.000,00
DESPESAS CORRENTES DOS REGIMES DE PREVIDÊNCIA				
Regime Geral da Previdência Social	0,00	0,00	0,00	0,00
Regime Próprio de Previdência dos Servidores	0,00	0,00	0,00	0,00
SALDO FINANCEIRO A APLICAR	2019 (h)	2020 (i) = (Ib - (Ile + If))		SALDO ATUAL (j) = (IIIh + IIIi)
VALOR (III)	0,00	0,00		0,00

Fonte:


ANA LAÍS PEIXOTO CORREIA NUNES
Prefeita Municipal


PUBLIMAISS ASSESSORIA E PLANEJAMENTO
CONTABIL LTDA
Contador - CRC 480


JOSÉ INÁCIO LOPES LIMA
Controlador Geral do Município


LUÍS EDUARDO FERREIRA
Secretário Adjunto de Finanças

GOVERNO MUNICIPAL DE ICÓ

Relatório Resumido de Execução Orçamentária

Demonstrativo das Receitas e Despesas com Ações e Serviços Públicos de Saúde

Orçamento Fiscal e da Seguridade Social

Período: Janeiro a Abril de 2020/Bimestre: Março e Abril

RREO - Anexo 12 (L.C. 141/2012 - art. 35)

R\$ 1.00

RECEITAS RESULTANTES DE IMPOSTOS E TRANSFERÊNCIAS CONSTITUCIONAIS E LEGAIS	PREVISÃO INICIAL	PREVISÃO ATUALIZADA (e)	RECEITAS REALIZADAS	
			Até o Bimestre (b)	% (b/a) x 100
RECEITA DE IMPOSTOS (I)	5.777.000,00	5.777.000,00	1.575.620,35	27,27
Receita Resultante do Imposto Predial e Territorial Urbano - IPTU	380.000,00	380.000,00	75.380,74	19,84
IPTU	160.000,00	160.000,00	6.147,23	3,84
Multas, Juros de Mora, Dívida Ativa e Outros Encargos do IPTU	220.000,00	220.000,00	69.233,51	31,47
Receita Resultante do Imposto sobre Transmissão Inter-Vivos - ITBI	107.000,00	107.000,00	58.598,59	54,77
ITBI	95.000,00	95.000,00	58.486,38	61,54
Multas, Juros de Mora, Dívida Ativa e Outros Encargos do ITBI	12.000,00	12.000,00	132,21	1,10
Receita Resultante do Imposto sobre Serviços de Qualquer Natureza - ISS	4.240.000,00	4.240.000,00	1.209.335,07	28,52
ISS	4.220.000,00	4.220.000,00	1.205.592,71	28,57
Multas, Juros de Mora, Dívida Ativa e Outros Encargos do ISS	20.000,00	20.000,00	3.802,36	19,01
Receita Resultante do Imposto sobre a Renda e Proventos de Qualquer Natureza Retido Fonte IRR	1.050.000,00	1.050.000,00	232.305,95	22,12
RECEITA DE TRANSFERÊNCIAS CONSTITUCIONAIS E LEGAIS (II)	38.532.000,00	38.532.000,00	16.109.621,60	41,81
Cola-Parte FPM	31.200.000,00	31.200.000,00	13.081.335,79	41,93
Cola-Parte ITR	12.000,00	12.000,00	1.288,18	10,73
Cola-Parte IPVA	2.160.000,00	2.160.000,00	1.079.961,15	50,00
Cola-Parte ICMS	5.120.000,00	5.120.000,00	1.938.714,42	37,87
Cola-Parte IPI-Exportação	24.000,00	24.000,00	8.332,06	34,72
Compensações Financeiras Provenientes de Impostos e Transferências Constitucionais	16.000,00	16.000,00	0,00	0,00
Desoneração ICMS - LC 87/1996	16.000,00	16.000,00	0,00	0,00
Outras	0,00	0,00	0,00	0,00
TOTAL DAS RECEITAS RESULTANTES DE IMPOSTOS E TRANSFERÊNCIAS CONSTITUCIONAIS E LEGAIS - (II) = (I) + (II)	44.309.000,00	44.309.000,00	17.685.241,95	39,91

DESPESAS COM AÇÕES E SERVIÇOS PÚBLICOS DE SAÚDE (ASPS) - POR SUBFUNÇÃO E CATEGORIA ECONÔMICA	DOTAÇÃO INICIAL	DOTAÇÃO ATUALIZADA (c)	DESPESAS EMPENHADAS		DESPESAS LIQUIDADAS		DESPESAS PAGAS		Inscritas em Restos a Pagar Não Processados (g)
			Até o Bimestre (d)	% (d/c) x 100	Até o Bimestre (e)	% (e/c) x 100	Até o Bimestre (f)	% (f/c) x 100	
ATENÇÃO BÁSICA (IV)	5.108.282,00	5.584.395,58	833.953,58	14,93	327.720,84	5,87	278.538,62	4,99	0,00
Despesas Correntes	5.094.782,00	5.570.895,58	833.953,58	14,97	327.720,84	5,88	278.538,62	5,00	0,00
Despesas de Capital	13.500,00	13.500,00	0,00	0,00	0,00	0,00	0,00	0,00	0,00
ASSISTÊNCIA HOSPITALAR E AMBULATORIAL (V)	5.517.950,00	5.517.950,00	235.000,00	4,26	223.589,59	4,05	223.589,59	4,05	0,00
Despesas Correntes	5.489.950,00	5.489.950,00	235.000,00	4,28	223.589,59	4,07	223.589,59	4,07	0,00
Despesas de Capital	28.000,00	28.000,00	0,00	0,00	0,00	0,00	0,00	0,00	0,00
SUPORTE PROFILÁTICO E TERAPÊUTICO (VI)	344.268,00	549.268,00	250.000,00	45,52	112.241,68	20,43	112.241,68	20,43	0,00
Despesas Correntes	342.268,00	547.268,00	250.000,00	45,68	112.241,68	20,51	112.241,68	20,51	0,00
Despesas de Capital	2.000,00	2.000,00	0,00	0,00	0,00	0,00	0,00	0,00	0,00
VIGILÂNCIA SANITÁRIA (VII)	27.050,00	26.050,00	0,00	0,00	0,00	0,00	0,00	0,00	0,00
Despesas Correntes	7.000,00	6.000,00	0,00	0,00	0,00	0,00	0,00	0,00	0,00
Despesas de Capital	20.050,00	20.050,00	0,00	0,00	0,00	0,00	0,00	0,00	0,00
VIGILÂNCIA EPIDEMIOLÓGICA (VIII)	265.000,00	263.000,00	0,00	0,00	0,00	0,00	0,00	0,00	0,00
Despesas Correntes	262.000,00	260.000,00	0,00	0,00	0,00	0,00	0,00	0,00	0,00
Despesas de Capital	3.000,00	3.000,00	0,00	0,00	0,00	0,00	0,00	0,00	0,00
ALIMENTAÇÃO E NUTRIÇÃO (IX)	0,00	0,00	0,00	0,00	0,00	0,00	0,00	0,00	0,00

GOVERNO MUNICIPAL DE ICÓ

Relatório Resumido de Execução Orçamentária

Demonstrativo das Receitas e Despesas com Ações e Serviços Públicos de Saúde

Orçamento Fiscal e da Seguridade Social

Período: Janeiro a Abril de 2020/Bimestre: Março e Abril

RREO - Anexo 12 (L.C. 141/2012 - art. 35)

R\$ 1.00

TOTAL DOS RESTOS A PAGAR CANCELADOS OU PRESCRITOS ATÉ O FINAL DO EXERCÍCIO ATUAL QUE AFETARAM O CUMPRIMENTO DO LIMITE (XXI) (soma dos saldos negativos da coluna "y")	
TOTAL DOS RESTOS A PAGAR CANCELADOS OU PRESCRITOS ANTERIOR QUE AFETARAM O CUMPRIMENTO DO LIMITE (XXII) (valor informado no demonstrativo do exercício anterior)	
TOTAL DOS RESTOS A PAGAR CANCELADOS OU PRESCRITOS NO EXERCÍCIO ATUAL QUE AFETARAM O CUMPRIMENTO DO LIMITE (XXIII) = (XXI - XXII) (Artigo 24 § 1º e 2º da LC 141/2012)	

	RESTOS A PAGAR CANCELADOS OU PRESCRITOS					Saldo Final (não aplicado) ¹ (aa) = (w - (x ou y))
	Saldo Inicial (w)	Despesas Custeadas no Exercício de Referência			Pagas (z)	
		Empenhadas (x)	Liquidadas (y)			
CONTROLE DE RESTOS A PAGAR CANCELADOS OU PRESCRITOS CONSIDERADOS PARA FINS DE APLICAÇÃO DA DISPONIBILIDADE DE CAIXA CONFORME ARTIGO 24§ 1º e 2º DA LC 141/2012						
Restos a pagar cancelados ou prescritos em 2020 a serem compensados (XXIV) (saldo inicial = XXIII)						
Restos a pagar cancelados ou prescritos em 2019 a serem compensados (XXV) (saldo inicial igual ao saldo final do demonstrativo do exercício anterior)						
Restos a pagar cancelados ou prescritos em exercícios anteriores a serem compensados (XXVI) (saldo inicial igual ao saldo final do demonstrativo do exercício)						
TOTAL DE RESTOS A PAGAR CANCELADOS OU PRESCRITOS A COMPENSAR (XXVII)						

	PREVISÃO INICIAL	PREVISÃO ATUALIZADA (a)	RECEITAS REALIZADAS	
			Até o Bimestre (b)	% (b/a) x 100
RECEITAS ADICIONAIS PARA O FINANCIAMENTO DA SAÚDE NÃO COMPUTADAS NO CÁLCULO DO MÍNIMO				
RECEITAS DE TRANSFERÊNCIAS PARA A SAÚDE (XXVIII)				
Proveniente da União				
Proveniente dos Estados				
Proveniente de outros Municípios				
RECEITA DE OPERAÇÕES DE CRÉDITO INTERNAS E EXTERNAS VINCULADAS A SAÚDE (XXIX)				
OUTRAS RECEITAS (XXX)				
TOTAL DE RECEITAS ADICIONAIS PARA FINANCIAMENTO DA SAÚDE (XXXI) = (XXVIII + XXIX + XXX)				

DESPESAS COM AÇÕES E SERVIÇOS PÚBLICOS DE SAÚDE (ASPS) – POR SUBFUNÇÃO E CATEGORIA ECONÔMICA	DOTAÇÃO INICIAL	DOTAÇÃO ATUALIZADA (c)	DESPESAS COM SAÚDE NÃO COMPUTADAS NO CÁLCULO DO MÍNIMO				Inscritas em Restos a Pagar Não Processados (g)		
			DESPESAS EMPENHADAS		DESPESAS LIQUIDADAS				
			Até o Bimestre (d)	% (d/c) x 100	Até o Bimestre (e)	% (e/c) x 100		Até o Bimestre (f)	% (f/c) x 100
ATENÇÃO BÁSICA (XXII)	5.506.830,00	6.416.404,93	9.893.032,25	151,07	2.801.228,26	43,66	2.166.837,35	33,77	0,00
Despesas Correntes	4.582.230,00	5.541.804,93	9.606.376,27	173,34	2.734.719,96	49,35	2.100.329,05	37,90	0,00
Despesas de Capital	924.600,00	874.600,00	88.655,98	9,91	66.508,30	7,60	66.508,30	7,60	0,00
ASSISTÊNCIA HOSPITALAR E AMBULATORIAL (XXXIII)	13.666.175,00	15.868.742,74	18.755.034,50	118,19	5.833.470,62	36,76	4.093.039,53	25,79	0,00
Despesas Correntes	12.816.960,00	15.029.527,74	18.721.034,50	124,56	5.799.470,62	38,59	4.093.039,53	27,23	0,00
Despesas de Capital	849.215,00	839.215,00	34.000,00	4,05	34.000,00	4,05	0,00	0,00	0,00
SUPORTE PROFILÁTICO E TERAPÊUTICO (XXXIV)	183.675,00	204.225,00	148.018,00	72,48	33.451,06	16,38	18.251,06	8,94	0,00
Despesas Correntes	181.175,00	201.725,00	148.018,00	73,38	33.451,06	16,58	18.251,06	9,05	0,00
Despesas de Capital	2.500,00	2.500,00	0,00	0,00	0,00	0,00	0,00	0,00	0,00
VIGILÂNCIA SANITÁRIA (XXXV)	8.000,00	211.009,00	137.009,00	64,93	0,00	0,00	0,00	0,00	0,00
Despesas Correntes	8.000,00	139.009,00	137.009,00	98,56	0,00	0,00	0,00	0,00	0,00
Despesas de Capital	72.000,00	72.000,00	0,00	0,00	0,00	0,00	0,00	0,00	0,00
VIGILÂNCIA EPIDEMIOLÓGICA (XXXVI)	1.462.135,00	1.493.302,99	1.615.824,68	108,20	501.952,18	33,61	352.158,38	23,58	0,00
Despesas Correntes	1.455.135,00	1.486.302,99	1.615.824,68	108,71	501.952,18	33,77	352.158,38	23,69	0,00

GOVERNO MUNICIPAL DE ICÓ

Relatório Resumido de Execução Orçamentária

Demonstrativo das Receitas e Despesas com Ações e Serviços Públicos de Saúde

Orçamento Fiscal e da Seguridade Social

Período: Janeiro a Abril de 2020/Bimestre: Março e Abril

RREO - Anexo 12 (LC 141/2012, art. 35)


Despesas de Capital ALIMENTAÇÃO E NUTRIÇÃO (XXXVII)	7.000,00		7.000,00		0,00		0,00		0,00		0,00		0,00		R\$ 1.000
	0,00	0,00	0,00	0,00	0,00	0,00	0,00	0,00	0,00	0,00	0,00	0,00	0,00		
Despesas Correntes	0,00	0,00	0,00	0,00	0,00	0,00	0,00	0,00	0,00	0,00	0,00	0,00	0,00	0,00	0,00
Despesas de Capital	0,00	0,00	0,00	0,00	0,00	0,00	0,00	0,00	0,00	0,00	0,00	0,00	0,00	0,00	0,00
OUTRAS SUBFUNÇÕES (XXXVIII)	2.663.185,00	2.513.185,00	387.408,62	15,42	221.730,31	8,82	177.605,58	7,07	0,00	0,00	0,00	0,00	0,00	0,00	0,00
Despesas Correntes	2.602.185,00	2.478.185,00	387.408,62	15,63	221.730,31	8,95	177.605,58	7,17	0,00	0,00	0,00	0,00	0,00	0,00	0,00
Despesas de Capital	61.000,00	35.000,00	0,00	0,00	0,00	0,00	0,00	0,00	0,00	0,00	0,00	0,00	0,00	0,00	0,00
TOTAL DAS DESPESAS NÃO COMPUTADAS NO CÁLCULO DO MÍNIMO (XXXIX) = (XXXII + XXXIII + XXXIV + XXXV + XXXVI + XXXVII + XXXVIII)	23.562.000,00	26.706.669,66	30.736.327,05	115,09	9.391.832,43	35,17	6.807.891,90	25,49	0,00	0,00	0,00	0,00	0,00	0,00	0,00


DESPESAS TOTAIS COM SAÚDE EXECUTADAS COM RECURSOS PRÓPRIOS E COM RECURSOS TRANSFERIDOS DE OUTROS ENTES	DOTAÇÃO INICIAL	DOTAÇÃO ATUALIZADA (c)	DESPESAS EMPENHADAS		DESPESAS LIQUIDADAS		DESPESAS PAGAS		Inscritas em Restos a Pagar Não Processados (g)
			Até o Bimestre (d)	% (d/c) x 100	Até o Bimestre (e)	% (e/c) x 100	Até o Bimestre (f)	% (f/c) x 100	
ATENÇÃO BÁSICA (XI) = (IV + XXXII)	10.615.112,00	12.000.800,51	10.526.985,83	87,72	3.128.949,10	26,07	2.445.375,97	20,38	0,00
ASSISTÊNCIA HOSPITALAR E AMBULATORIAL (XLII) = (V + SUPORTE PROFILÁTICO E TERAPEÚTICO (XLIII) = (VI + XX VIGILÂNCIA SANITÁRIA (XLIII) = (VII + XXXV)	19.184.125,00	21.386.692,74	18.990.034,50	88,79	6.057.060,21	28,32	4.316.629,12	20,18	0,00
VIGILÂNCIA EPIDEMIOLÓGICA (XLIV) = (VIII + XXXVI) ALIMENTAÇÃO E NUTRIÇÃO (XLV) = (XIX + XXXVII) OUTRAS SUBFUNÇÕES (XLVI) = (X + XXXVIII)	107.050,00	237.059,00	137.009,00	57,80	0,00	0,00	0,00	0,00	0,00
TOTAL DAS DESPESAS COM SAÚDE (XLVII) = (XI + XXXIX)	3.429.447,00	3.859.169,70	3.131.290,53	81,14	997.412,52	25,85	708.433,60	18,36	0,00
(-) Despesas executadas com recursos provenientes das transferências de recursos de outros entes3	35.590.812,00	39.993.517,94	34.799.162,54	87,01	10.831.066,75	27,08	7.953.089,81	19,89	0,00
TOTAL DAS DESPESAS EXECUTADAS COM RECURSOS PRÓPRIOS (XLVIII)	23.562.000,00	26.706.669,66	30.736.327,05	115,09	9.391.832,43	35,17	6.807.891,90	25,49	0,00
TOTAL DAS DESPESAS EXECUTADAS COM RECURSOS PRÓPRIOS (XLVIII)	12.028.812,00	13.286.648,28	4.062.835,49	30,58	1.439.234,32	10,83	1.145.197,91	8,62	0,00


GOVERNO MUNICIPAL DE ICÓ
Relatório Resumido de Execução Orçamentária
Demonstrativo das Receitas e Despesas com Ações e Serviços Públicos de Saúde
Orçamento Fiscal e da Seguridade Social
Período: Janeiro a Abril de 2020/Bimestre: Março e Abril

RREQ-_Anexo.12.(LC.14/2012_art.35)

RS.1.00


ANA LAIS PEIXOTO CORREIA NUNES
Prefeita Municipal


PUBLIMAISS ASSESSORIA E PLANEJAMENTO
CONTÁBIL LTDA
Contador - CRC 480


JOSÉ INÁCIO LOPES LIMA
Controlador Geral do Município


EDGARD FERREIRA
Secretário Adjunto de Finanças

GOVERNO MUNICIPAL DE IC6

Relatório Resumido da Execução Orçamentária

Demonstrativo das Parcerias Público-Privadas

Orçamentos Fiscal e da Seguridade Social


Período: Janeiro a Abril de 2020/Bimestre: Março e Abril

RREO - ANEXO 13 (Lei nº 11.079, de 30.12.2004, arts. 22, 25 e 28)


R\$ 1,00

Impactos das Contratações de PPP	SALDO TOTAL EM 31 DE DEZEMBRO DO EXERCÍCIO ANTERIOR (a)	REGISTROS EFETUADOS EM 2020	
		No Bimestre	Até o Bimestre (b)
TOTAL DE ATIVOS	0,00	0,00	0,00
Ativos Constituídos pela SPE	0,00	0,00	0,00
TOTAL DE PASSIVOS	0,00	0,00	0,00
Obrigações decorrentes de Ativos Constituídos pela SPE	0,00	0,00	0,00
Provisões de PPP	0,00	0,00	0,00
Outros Passivos	0,00	0,00	0,00
ATOS POTENCIAIS PASSIVOS	0,00	0,00	0,00
Obrigações Contratuais	0,00	0,00	0,00
Riscos não Provisionados	0,00	0,00	0,00
Garantias Concedidas	0,00	0,00	0,00
Outros Passivos Contingentes	0,00	0,00	0,00

DESPESAS DE PPP	EXERCÍCIO ANTERIOR	EXERCÍCIO CORRENTE (EC)	<EC+1>	<EC+2>	<EC+3>	<EC+4>	<EC+5>	<EC+6>	<EC+7>	<EC+8>	<EC+9>
TOTAL DAS DESPESAS	0,00	0,00	0,00	0,00	0,00	0,00	0,00	0,00	0,00	0,00	0,00
PPP A CONTRATAR (II)	0,00	0,00	0,00	0,00	0,00	0,00	0,00	0,00	0,00	0,00	0,00
RECEITA CORRENTE LÍQUIDA (RCL) (III)	0,00	0,00	0,00	0,00	0,00	0,00	0,00	0,00	0,00	0,00	0,00
TOTAL DAS DESPESAS CONSIDERADAS PARA O LIM	0,00	0,00	0,00	0,00	0,00	0,00	0,00	0,00	0,00	0,00	0,00
TOTAL DAS DESPESAS / RCL (%) (V) = (IV) / (III)	0,00	0,00	0,00	0,00	0,00	0,00	0,00	0,00	0,00	0,00	0,00



ANA LAIS PEIXOTO CORREIA NUNES
Prefeita Municipal



PUBLIMAISS ASSESSORIA E PLANEJAMENTO
CONTABIL LTDA
Contador - CRC 480



JOSÉ INÁCIO LOPES LIMA
Controlador Geral do Município



LUÍS EDUARDO FERREIRA
Secretário Adjunto de Finanças

GOVERNO MUNICIPAL DE ICÓ

Relatório Resumido de Execução Orçamentária

Demonstrativo Simplificado do Relatório Resumido da Execução Orçamentária

Orçamento Fiscal e da Seguridade Social


Período: Janeiro a Abril de 2020/Bimestre: Março e Abril

RREO - Anexo XIV (LRF, Art. 52, Inciso I, alíneas "a" e "b" do inciso II e §1º)

Em Reais

BALANÇO ORÇAMENTÁRIO		Até o Bimestre	
PREVISÃO INICIAL			151.451.989,00
PREVISÃO ATUALIZADA			151.451.989,00
RECEITAS REALIZADAS			47.553.032,87
DÉFICIT ORÇAMENTÁRIO			0,00
SALDOS DE EXERCÍCIOS ANTERIORES			0,00
DOTAÇÃO INICIAL			151.451.989,00
CRÉDITOS ADICIONAIS			0,00
DOTAÇÃO ATUALIZADA			151.451.989,00
DESPESA EMPENHADA			116.531.805,71
DESPESA LIQUIDADADA			43.074.465,26
SUPERÁVIT ORÇAMENTÁRIO			4.478.567,61
DESPESA POR FUNÇÃO/SUBFUNÇÃO		Até o Bimestre	
DESPESAS EMPENHADAS			116.531.805,71
DESPESAS LIQUIDADADAS			43.074.465,26
RECEITA CORRENTE LÍQUIDA - RCL		Até o Bimestre	
RECEITA CORRENTE LÍQUIDA			135.469.926,22
RESULTADOS NOMINAL E PRIMÁRIO		Meta Fixada no AMF da LDO (a)	Resultado Apurado Até o Bimestre (b)
RESULTADO PRIMÁRIO		760.092,00	2.491.538,89
RESULTADO NOMINAL		1.835.000,00	2.479.582,05
DESPESAS COM AÇÕES TÍPICAS DE MDE		Valor Apurado Até o Bimestre	% Aplicado Até o Bimestre
Mínimo Anual de <18% / 25%> das Receitas de Impostos na		101.353,52	25,00
Mínimo Anual de 60% do FUNDEB na Remuneração do		29,65	60,00
RECEITA DE ALIENAÇÃO DE ATIVOS E APLICAÇÃO DOS RECURSOS		Valor Apurado Até o Bimestre	Saldo a Realizar
Receita de Capital Resultante da Alienação de Ativos		0,00	191.000,00
Aplicação dos Recursos da Alienação de Ativos		0,00	0,00
DESPESAS COM AÇÕES E SERVIÇOS PÚBLICOS DE SAÚDE		Valor Apurado Até o Bimestre	% Aplicado Até o Bimestre
Despesas com Ações e Serviços Públicos de Saúde		1.439.234,32	15,00


ANA LAIS PEIXOTO CORREIA NUNES
Prefeita Municipal


PUBLIMAISS ASSESSORIA E PLANEJAMENTO
CONTABIL LTDA
Contador - CRC 480


JOSÉ INÁCIO LOPES LIMA
Controlador Geral do Município


LUÍS EDUARDO FERREIRA
Secretário Adjunto de Finanças