

Icó Ce, 05 de Junho de 2020.

Ofício nº 05060002/2020/GAB.

Senhor Presidente,

Pelo presente, estamos encaminhando-lhe para as providências cabíveis o Relatório Resumido de Execução Orçamentária - RREO, referente ao 1º Bimestre de 2020, nos termos da PORTARIA Nº 247/2020, desta Corte de Contas que dispõe sobre o uso obrigatório do Portal de Serviços Eletrônicos – e-TCE do Tribunal de Contas do Estado do Ceará pelos gestores municipais para o envio de documentos úteis à verificação do cumprimento de dispositivos da Lei de Responsabilidade Fiscal – LRF.

- Relatório Resumido de Execução Orçamentária – RREO – 1º Bimestre de 2020;
- Edital de Publicação;
- Declaração de Publicação.

Sem mais para o momento, nossos votos de elevada estima e apreço.

Atenciosamente,



Ana Laís Peixoto Correia Nunes  
Prefeita Municipal

Ao  
Tribunal de Contas do Estado do Ceará - tce  
Att Senhor Presidente  
José Valdomiro Távora de Castro Júnior  
Fortaleza Ce

Estado do Ceará  
GOVERNO MUNICIPAL DE ICÓ  
EDITAL DE PUBLICAÇÃO Nº 2020.03.30-1

O Prefeita Municipal do Município de Icó - Estado do Ceará, Cidadão ANA LAIS PEIXOTO CORREIA NUNES, em pleno exercício do cargo e no uso competente de suas atribuições, notadamente as conferidas pelo Art. 28, Inciso X, da Constituição do Estado do Ceará, **RESOLVE** publicar mediante afixação nos locais de amplo acesso do público em geral no âmbito do Município de Icó/CE, o **RELATÓRIO RESUMIDO DA EXECUÇÃO ORÇAMENTÁRIA - RREO**, atinente ao **1º BIMESTRE** do exercício financeiro de 2020.

**PUBLIQUE-SE, DIVULGUE-SE, CUMPRA-SE.**

**Paço do Poder Executivo Municipal de Icó - Estado do Ceará.  
Em, 30 de Março de 2020.**

  
**ANA LAIS PEIXOTO CORREIA NUNES**  
Prefeita Municipal

# DECLARAÇÃO

Em cumprimento ao art. 7º da Instrução Normativa do TCM nº 03/2000, **DECLARO**, para fins de prova junto a esse Órgão de Controle Externo, que a GOVERNO MUNICIPAL DE ICÓ - CE publicou mediante afixação nos locais de amplo acesso público em geral no âmbito do Município de Icó e no site [www.ico.ce.gov.br](http://www.ico.ce.gov.br) o **R.R.E.O. (Relatório Resumido de Execução Orçamentária)** (art. 54 da Lei Complementar nº 101/2000), referente ao 1º **BIMESTRE** de 2020, conforme EDITAL DE PUBLICAÇÃO anexo.

Icó - CE, 30 de Março de 2020.

  
**ANA LAÍS PEIXOTO CORREIA NUNES**  
Prefeita Municipal

GOVERNO MUNICIPAL DE ICÓ  
Relatório Resumido de Execução Orçamentária  
**Balanco Orçamentário**

Orçamento Fiscal e da Seguridade Social  
Período: Janeiro a Fevereiro de 2020/Bimestre: Janeiro e Fevereiro

RRFO - Anexo 1 (LRF - Art. 52, inciso I, alíneas "a" e "b" do inciso II e §1º)

Receitas Orçamentárias	Previsão Inicial	Previsão Atualizada (a)	No Bimestre		Receitas Realizadas Até Bimestre		Saldo (a-c)
			(b)	%	(c)	%	
Receitas (Exceto Intra-Orçamentárias) (I)	151.451.989,00	151.451.989,00	25.737.547,71	16,99	25.737.547,71	16,99	125.714.441,29
Receitas Correntes	138.899.500,00	138.899.500,00	25.348.421,11	18,25	25.348.421,11	18,25	113.551.078,89
Impostos, Taxas e Contribuições de Melhoria	6.319.000,00	6.319.000,00	895.094,02	14,17	895.094,02	14,17	5.423.905,98
Impostos	5.777.000,00	5.777.000,00	779.820,81	13,50	779.820,81	13,50	4.997.179,19
Taxas	417.000,00	417.000,00	115.273,21	27,64	115.273,21	27,64	301.726,79
Contribuição de Melhoria	125.000,00	125.000,00	0,00	0,00	0,00	0,00	125.000,00
Contribuições	3.820.000,00	3.820.000,00	788.392,39	20,64	788.392,39	20,64	3.031.607,61
Contribuições Econômicas	20.000,00	20.000,00	0,00	0,00	0,00	0,00	20.000,00
Contribuição para o Custeio do Serviço de	3.800.000,00	3.800.000,00	788.392,39	20,75	788.392,39	20,75	3.011.607,61
Receita Patrimonial	275.000,00	275.000,00	60.090,83	21,85	60.090,83	21,85	214.909,17
Exploração do Patrimônio Imobiliário do	57.000,00	57.000,00	0,00	0,00	0,00	0,00	57.000,00
Valores Mobiliários	213.000,00	213.000,00	60.090,83	28,21	60.090,83	28,21	152.909,17
Delegação de Serviços Públicos Mediante	5.000,00	5.000,00	0,00	0,00	0,00	0,00	5.000,00
Receita de Serviços	5.698.000,00	5.698.000,00	878.957,31	15,43	878.957,31	15,43	4.819.042,69
Serviços Administrativos e Comerciais Gerais	8.000,00	8.000,00	0,00	0,00	0,00	0,00	8.000,00
Outros Serviços	5.690.000,00	5.690.000,00	878.957,31	15,45	878.957,31	15,45	4.811.042,69
Transferências Correntes	121.853.500,00	121.853.500,00	20.799.203,58	17,07	20.799.203,58	17,07	101.054.296,42
Transferências da União e de suas Entidades	100.413.500,00	100.413.500,00	12.313.664,49	12,26	12.313.664,49	12,26	88.099.835,51
Transferências dos Estados e do Distrito	11.829.000,00	11.829.000,00	2.088.672,22	17,66	2.088.672,22	17,66	9.740.327,78
Transferências dos Municípios e de suas	20.000,00	20.000,00	0,00	0,00	0,00	0,00	20.000,00
Transferências de Instituições Privadas	36.000,00	36.000,00	0,00	0,00	0,00	0,00	36.000,00
Transferências de Outras Instituições Públicas	9.530.000,00	9.530.000,00	6.396.866,87	67,12	6.396.866,87	67,12	3.133.133,13
Transferências de Pessoas Físicas	25.000,00	25.000,00	0,00	0,00	0,00	0,00	25.000,00
Outras Receitas Correntes	934.000,00	934.000,00	1.926.682,98	206,28	1.926.682,98	206,28	-992.682,98
Multas Administrativas, Contratuais e Judiciais	647.000,00	647.000,00	31.138,95	4,81	31.138,95	4,81	615.861,05
Indenizações, Restituições e Ressarcimentos	152.000,00	152.000,00	378,00	0,25	378,00	0,25	151.622,00
Bens, Direitos e Valores Incorporados ao	15.000,00	15.000,00	0,00	0,00	0,00	0,00	15.000,00
Demais Receitas Correntes	120.000,00	120.000,00	1.895.166,03	1.579,31	1.895.166,03	1.579,31	-1.775.166,03
Receitas de Capital	12.552.489,00	12.552.489,00	389.126,60	3,10	389.126,60	3,10	12.163.362,40
Operações de Crédito	480.000,00	480.000,00	0,00	0,00	0,00	0,00	480.000,00
Operações de Crédito - Mercado Interno	480.000,00	480.000,00	0,00	0,00	0,00	0,00	480.000,00
Alienação de Bens	191.000,00	191.000,00	0,00	0,00	0,00	0,00	191.000,00
Alienação de Bens Móveis	81.000,00	81.000,00	0,00	0,00	0,00	0,00	81.000,00
Alienação de Bens Imóveis	110.000,00	110.000,00	0,00	0,00	0,00	0,00	110.000,00
Amortização de Empréstimos	30.000,00	30.000,00	0,00	0,00	0,00	0,00	30.000,00
Transferências de Capital	11.801.489,00	11.801.489,00	389.126,60	3,30	389.126,60	3,30	11.412.362,40

24

GOVERNO MUNICIPAL DE ICÓ

Relatório Resumido de Execução Orçamentária

Balanco Orçamentário

Orçamento Fiscal e da Seguridade Social

Período: Janeiro a Fevereiro de 2020/Bimestre: Janeiro e Fevereiro

RREO - Anexo 1 (LRF - Art. 52 - inciso I, alíneas "a" e "b"), do inciso II, e §1º

Recargas Orçamentárias	Previsão Inicial		Previsão Atualizada (a)	Recargas Realizadas			Saldo (a-c)
	7.825.000,00	3.976.489,00		Até Bimestre (c)		% (c/a)	
				No Bimestre (b)	% (b/a)		
Transferências da União e de suas Entidades	7.825.000,00	3.976.489,00	7.825.000,00	389.126,60	4,97	4,97	7.435.873,40
Transferências dos Estados e do Distrito	3.976.489,00	50.000,00	3.976.489,00	0,00	0,00	0,00	3.976.489,00
Outras Receitas de Capital	50.000,00	50.000,00	50.000,00	0,00	0,00	0,00	50.000,00
Demais Receitas de Capital	50.000,00	0,00	50.000,00	0,00	0,00	0,00	50.000,00
Receitas (Intra-Orçamentárias) (II)	0,00	0,00	0,00	0,00	0,00	0,00	0,00
SubTotal das Receitas (III) = (I + II)	151.451.989,00	151.451.989,00	151.451.989,00	25.737.547,71	16,99	16,99	125.714.441,29
Operações de Crédito/Refinanciamento (IV)							
SubTotal com Refinanciamento (V) = (III + IV)	151.451.989,00	151.451.989,00	151.451.989,00	25.737.547,71	16,99	16,99	125.714.441,29
Déficit (VI)							
Total (VII) = (V + VI)	151.451.989,00	151.451.989,00	151.451.989,00	25.737.547,71			
Saldos de Exercícios Anteriores							
Recursos Arrecadado Exercícios Anteriores RPPS							
Superávit Financeiro Utilizado Créditos Adicionais							
Reabertura de Créditos Adicionais							


Despesas Orçamentárias	Dotação Inicial (d)	Dotação Atualizada (e)	Despesas Empenhadas (f)		Saldo (g) = (e-f)	Despesas Liquidadas (h)		Saldo (i) = (e-h)	Despesas Pagas Até o Bimestre (j)	Inscritas em Restos a Pagar Não Proc. (k)
			Até o Bimestre (f)			Até o Bimestre (h)				
			No Bimestre	% (f/d)		No Bimestre	% (h/e)			
Despesas Orçamentárias										
Despesas (Exceto Intra-Orçamentárias) (VII)	151.451.989,00	151.451.989,00	109.941.314,88	72,63	41.510.674,12	27,37	18.607.371,22	132.844.617,78	10.585.034,16	
DESPESAS CORRENTES	132.880.789,00	135.176.669,39	106.381.403,59	78,66	28.795.265,80	21,34	16.811.080,54	118.365.588,85	8.976.114,52	
PESSOAL E ENCARGOS SOCIAIS	72.848.883,00	73.649.305,47	65.761.292,65	89,79	7.888.012,82	10,69	11.271.885,77	62.377.419,70	5.992.973,02	
JUROS E ENCARGOS DA DÍVIDA	395.000,00	395.000,00	69.853,16	17,60	325.146,84	82,40	66.462,16	328.537,84	65.925,18	
OUTRAS DESPESAS CORRENTES	59.636.906,00	61.132.363,92	40.550.257,78	67,98	20.582.106,14	33,70	5.472.732,61	55.659.631,31	2.917.216,32	
DESPESAS DE CAPITAL	18.071.200,00	15.775.319,61	3.559.911,29	19,74	12.215.408,32	77,50	1.796.290,68	13.979.028,93	1.608.919,64	
INVESTIMENTOS	16.041.200,00	13.745.319,61	1.822.903,80	11,39	11.922.415,81	86,63	1.292.732,76	12.452.586,85	1.111.684,63	
AMORTIZAÇÃO DA DÍVIDA	2.030.000,00	2.030.000,00	1.737.007,49	85,57	292.992,51	14,43	503.557,92	1.526.442,08	497.235,01	
Despesas (Intra-Orçamentárias) (X)	0,00	0,00	0,00	0,00	0,00	0,00	0,00	0,00	0,00	
SubTotal das Despesas (X) = (VII + IX)	151.451.989,00	151.451.989,00	109.941.314,88	72,63	41.510.674,12	27,37	18.607.371,22	132.844.617,78	10.585.034,16	
Amortização da Div./Refinanciamento (XI)										
SubTotal com Refinanciamento (XII) = (X + XI)	151.451.989,00	151.451.989,00	109.941.314,88	72,63	41.510.674,12	27,37	18.607.371,22	132.844.617,78	10.585.034,16	
Superávit (XIII)										
Total (XIV) = (XII + XIII)	151.451.989,00	151.451.989,00	109.941.314,88	72,63	41.510.674,12	27,37	18.607.371,22	132.844.617,78	10.585.034,16	
Reserva do RPPS	0,00	0,00	0,00	0,00	0,00	0,00	0,00	0,00	0,00	


BA

GOVERNO MUNICIPAL DE ICÓ  
Relatório Resumido de Execução Orçamentária  
**Balanco Orçamentário**  
Orçamento Fiscal e da Seguridade Social  
Período: Janeiro a Fevereiro de 2020/Bimestre: Janeiro e Fevereiro

RR00 - Anexo 1 (LRE - Art. 52, inciso I, alíneas "a" e "b", do inciso II, e §1º)

Em reais.

  
ANA LAIS PEIXOTO CORREIA NUNES  
Prefeita Municipal

  
PUBLÍMAÍS ASSESSORIA E PLANEJAMENTO  
CONTÁBIL-LTDA  
Contador - CRC 480

  
JOSE INACIO LOPES LIMA  
Controlador Geral do Município

  
JOSE EDUARDO FERREIRA  
Secretário Adjunto de Finanças

## GOVERNO MUNICIPAL DE ICÓ

Relatório Resumido de Execução Orçamentária

**Demonstrativo da Execução das Despesas por Função/Subfunção**

Orçamento Fiscal e da Seguridade Social

Período: Janeiro a Fevereiro de 2020/Bimestre: Janeiro e Fevereiro

RREO - Anexo 2 (LRE Art. 52, inciso II, alínea "c")

Função/Subfunção	Dotação Inicial	Dotação Atualizada (a)	Despesas Empenhadas		Saldo(c) = (a-b)	Despesas Liquidadas		Saldo(e) = (a-d)	Insc. Restos a Pagar Não Processados (f)
			No Bimestre	Até o Bimestre (b)		% (b / total b)	No Bimestre		
Despesas (Exceto Intra-Orçamentárias) (i)	151.451.989,00	151.451.989,00	109.941.314,88	109.941.314,88	41.510.674,12	18.607.371,22	18.607.371,22	132.844.617,78	
Legislativa	4.036.600,00	4.036.600,00	3.358.761,05	3.358.761,05	677.838,95	559.492,57	559.492,57	3.477.107,43	
Ação Legislativa	4.036.600,00	4.036.600,00	3.358.761,05	3.358.761,05	677.838,95	559.492,57	559.492,57	3.477.107,43	
Essencial à Justiça	6.000,00	0,00	0,00	0,00	0,00	0,00	0,00	0,00	
Defesa da Ordem Jurídica	6.000,00	0,00	0,00	0,00	0,00	0,00	0,00	0,00	
Administração	10.327.704,00	10.277.941,06	8.073.179,78	8.073.179,78	2.204.761,28	1.453.536,81	1.453.536,81	8.824.404,25	
Administração Geral	10.292.704,00	10.242.941,06	8.073.179,78	8.073.179,78	2.169.761,28	1.453.536,81	1.453.536,81	8.789.404,25	
Formação de Recursos Humanos	15.000,00	15.000,00	0,00	0,00	15.000,00	0,00	0,00	15.000,00	
Comunicação Social	20.000,00	20.000,00	0,00	0,00	20.000,00	0,00	0,00	20.000,00	
Segurança Pública	1.278.133,00	1.143.982,31	724.929,05	724.929,05	419.053,26	114.225,06	114.225,06	1.029.757,25	
Administração Geral	605.874,00	476.723,31	335.426,96	335.426,96	141.296,35	50.784,65	50.784,65	425.938,66	
Normalização e Fiscalização	30.000,00	30.000,00	0,00	0,00	30.000,00	0,00	0,00	30.000,00	
Policimento	637.259,00	637.259,00	389.502,09	389.502,09	247.756,91	63.440,41	63.440,41	573.818,59	
Informação e Inteligência	5.000,00	0,00	0,00	0,00	0,00	0,00	0,00	0,00	
Assistência Social	6.945.815,00	7.693.204,97	4.816.500,40	4.816.500,40	2.876.704,57	642.365,28	642.365,28	7.050.839,69	
Administração Geral	2.699.715,00	3.269.163,46	2.452.293,70	2.452.293,70	816.869,76	375.932,23	375.932,23	2.893.231,23	
Assistência ao Portador de Deficiência	12.000,00	12.000,00	0,00	0,00	12.000,00	0,00	0,00	12.000,00	
Assistência à Criança e ao Adolescente	579.495,00	643.045,00	298.933,81	298.933,81	344.111,19	40.740,71	40.740,71	602.304,29	
Assistência Comunitária	3.563.927,00	3.663.444,51	1.994.280,89	1.994.280,89	1.669.163,62	225.692,34	225.692,34	3.437.752,17	
Alimentação e Nutrição	6.000,00	6.000,00	0,00	0,00	6.000,00	0,00	0,00	6.000,00	
Fomento ao Trabalho	94.678,00	99.552,00	70.992,00	70.992,00	28.560,00	0,00	0,00	99.552,00	
Saúde	35.590.812,00	39.580.490,34	32.978.953,58	32.978.953,58	6.601.536,76	4.128.441,70	4.128.441,70	35.452.048,64	
Administração Geral	3.429.447,00	3.845.147,00	3.013.424,76	3.013.424,76	831.722,24	391.178,72	391.178,72	3.453.968,28	
Atenção Básica	10.615.112,00	12.002.300,51	10.241.142,27	10.241.142,27	1.761.158,24	1.393.866,03	1.393.866,03	10.608.434,48	
Assistência Hospitalar e Ambulatorial	19.184.125,00	21.031.476,84	17.657.556,05	17.657.556,05	3.373.920,79	2.038.516,38	2.038.516,38	18.992.960,46	
Suporte Profilático e Terapêutico	527.943,00	753.493,00	398.018,00	398.018,00	355.475,00	63.304,37	63.304,37	690.188,63	
Vigilância Sanitária	107.050,00	189.770,00	84.720,00	84.720,00	105.050,00	0,00	0,00	189.770,00	
Vigilância Epidemiológica	1.727.135,00	1.758.302,99	1.584.092,50	1.584.092,50	174.210,49	241.576,20	241.576,20	1.516.726,79	
Educação	65.407.131,00	63.071.526,32	45.341.980,70	45.341.980,70	17.729.545,62	7.773.039,55	7.773.039,55	55.298.486,77	
Administração Geral	2.125.933,00	1.861.425,11	1.333.202,11	1.333.202,11	528.223,00	499.855,80	499.855,80	1.361.569,31	
Alimentação e Nutrição	2.066.000,00	2.066.000,00	340.519,28	340.519,28	1.725.480,72	247.051,37	247.051,37	1.818.948,63	
Ensino Fundamental	49.545.831,00	49.141.175,22	38.018.848,89	38.018.848,89	11.122.326,33	6.282.206,78	6.282.206,78	42.858.968,44	
Ensino Médio	834.000,00	119.000,00	0,00	0,00	119.000,00	0,00	0,00	119.000,00	
Ensino Superior	513.000,00	504.000,00	98.327,31	98.327,31	405.672,69	78.327,31	78.327,31	425.672,69	
Educação Infantil	7.241.567,00	6.510.485,99	3.967.005,28	3.967.005,28	2.543.480,71	660.486,76	660.486,76	5.849.999,23	
Educação de Jovens e Adultos	80.800,00	69.440,00	39.743,34	39.743,34	29.696,66	5.111,53	5.111,53	64.328,47	

GOVERNO MUNICIPAL DE ICÓ  
Relatório Resumido de Execução Orçamentária  
**Demonstrativo da Execução das Despesas por Função/Subfunção**

Orçamento Fiscal e da Seguridade Social

Período: Janeiro a Fevereiro de 2020/Bimestre: Janeiro e Fevereiro

RRFO - Anexo 2 (LRF - Art. 52, inciso II, alínea "c")

Função/Subfunção	Dotação Inicial	Dotação Atualizada	Despesas Empenhadas		Saldo(c) = (a-b)	Despesas Liquidadas		Saldo(e) = (a-d)	Insc. Restos a Pagar Não Processados (f)
			No Bimestre	Até o Bimestre (b)		% (b / total b)	No Bimestre		
Educação Básica	3.000.000,00	2.800.000,00	1.544.334,49	1.544.334,49	1.255.665,51	0,00	0,00	2.800.000,00	0,00
Cultura	1.829.263,00	1.074.763,00	12.206,26	12.206,26	1.062.556,74	0,07	0,07	1.062.556,74	0,00
Patrimônio Histórico, Artístico e Difusão Cultural	1.610.263,00	902.263,00	0,00	0,00	902.263,00	0,00	0,00	902.263,00	0,00
Urbanismo	219.000,00	172.500,00	12.206,26	12.206,26	160.293,74	0,07	0,07	160.293,74	0,00
Normalização e Fiscalização	7.190.727,00	6.820.727,00	4.825.269,54	4.825.269,54	1.995.457,46	4,39	4,60	5.964.569,75	0,00
Infra-Estrutura Urbana	35.000,00	35.000,00	0,00	0,00	35.000,00	0,00	0,00	35.000,00	0,00
Serviços Urbanos	2.260.727,00	1.930.727,00	199.523,54	199.523,54	1.731.203,46	0,18	0,55	1.828.280,68	0,00
Habituação	4.895.000,00	4.855.000,00	4.625.746,00	4.625.746,00	229.254,00	4,21	4,05	4.101.289,07	0,00
Administração Geral	174.000,00	72.000,00	0,00	0,00	72.000,00	0,00	0,00	72.000,00	0,00
Assistência Comunitária	10.000,00	0,00	0,00	0,00	0,00	0,00	0,00	0,00	0,00
Habituação Rural	84.000,00	42.000,00	0,00	0,00	42.000,00	0,00	0,00	42.000,00	0,00
Saneamento	80.000,00	30.000,00	0,00	0,00	30.000,00	0,00	0,00	30.000,00	0,00
Administração Geral	6.618.689,00	6.368.689,00	3.654.524,45	3.654.524,45	2.714.164,55	3,32	4,42	5.546.752,27	0,00
Saneamento Básico Urbano	1.341.500,00	1.341.500,00	1.256.777,13	1.256.777,13	84.722,87	1,14	1,12	1.132.679,11	0,00
Gestão Ambiental	5.277.189,00	5.027.189,00	2.397.747,32	2.397.747,32	2.629.441,68	2,18	3,30	4.414.073,16	0,00
Preservação e Conservação Ambiental	247.000,00	197.000,00	0,00	0,00	197.000,00	0,00	0,00	197.000,00	0,00
Recuperação de Áreas Degradadas	72.000,00	72.000,00	0,00	0,00	72.000,00	0,00	0,00	72.000,00	0,00
Recursos Hídricos	25.000,00	25.000,00	0,00	0,00	25.000,00	0,00	0,00	25.000,00	0,00
Agricultura	150.000,00	100.000,00	0,00	0,00	100.000,00	0,00	0,00	100.000,00	0,00
Abastecimento	411.000,00	277.950,00	13.200,00	13.200,00	264.750,00	0,01	0,01	276.850,00	0,00
Extensão Rural	90.000,00	90.000,00	0,00	0,00	90.000,00	0,00	0,00	90.000,00	0,00
Promoção da Produção Agropecuária	276.000,00	153.500,00	0,00	0,00	153.500,00	0,00	0,00	153.500,00	0,00
Comércio e Serviços	45.000,00	34.450,00	13.200,00	13.200,00	21.250,00	0,01	0,01	33.350,00	0,00
Turismo	12.000,00	0,00	0,00	0,00	0,00	0,00	0,00	0,00	0,00
Energia	12.000,00	0,00	0,00	0,00	0,00	0,00	0,00	0,00	0,00
Energia Elétrica	3.677.115,00	3.527.115,00	2.392.057,07	2.392.057,07	1.135.057,93	2,18	2,92	2.984.009,02	0,00
Transporte	3.677.115,00	3.527.115,00	2.392.057,07	2.392.057,07	1.135.057,93	2,18	2,92	2.984.009,02	0,00
Transporte Rodoviário	2.650.000,00	2.340.000,00	908.890,74	908.890,74	1.431.109,26	0,83	2,67	1.844.055,40	0,00
Desporto e Lazer	2.650.000,00	2.340.000,00	908.890,74	908.890,74	1.431.109,26	0,83	2,67	1.844.055,40	0,00
Desporto Comunitário	300.000,00	220.000,00	32.323,01	32.323,01	187.676,99	0,03	0,17	187.676,99	0,00
Encargos Especiais	300.000,00	220.000,00	32.323,01	32.323,01	187.676,99	0,03	0,17	187.676,99	0,00
Serviço da Dívida Interna	4.250.000,00	4.250.000,00	2.808.539,25	2.808.539,25	1.441.460,75	2,55	6,31	3.076.503,58	0,00
Outros Encargos Especiais	20.000,00	20.000,00	242.281,03	242.281,03	-222.281,03	0,22	0,30	-36.292,56	0,00
Reserva de Contingência	4.230.000,00	4.230.000,00	2.566.258,22	2.566.258,22	1.663.741,78	2,33	6,00	3.112.796,14	0,00
Reserva de Contingência	500.000,00	500.000,00	0,00	0,00	500.000,00	0,00	0,00	500.000,00	0,00
Reserva de Contingência	500.000,00	500.000,00	0,00	0,00	500.000,00	0,00	0,00	500.000,00	0,00

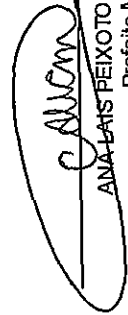
PD

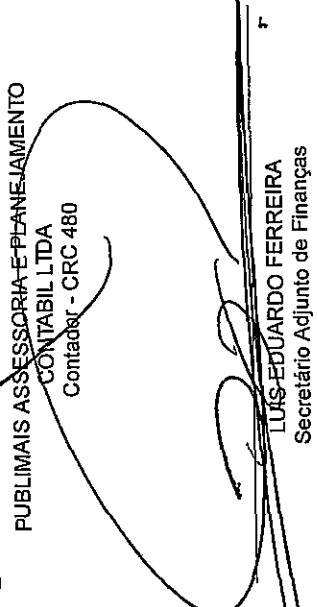



GOVERNO MUNICIPAL DE ICÓ  
 Relatório Resumido de Execução Orçamentária  
**Demonstrativo da Execução das Despesas por Função/Subfunção**  
 Orçamento Fiscal e da Seguridade Social  
 Período: Janeiro a Fevereiro de 2020/Bimestre: Janeiro e Fevereiro

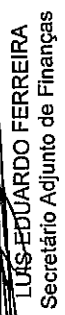
RRÉO - Anexo 2 (LRE - Art. 52 - inciso II - alínea "c")

Função/Subfunção	Dotação Inicial	Dotação Atualizada (a)	Despesas Empenhadas		Saldo(c) = (a-b)	Despesas Liquidadas		Saldo(e) = (a-d)	Insc. Resíos a Pagar Não Processados (f)
			No Bimestre	Até o Bimestre (b)		No Bimestre	Até o Bimestre (d)		
Despesas (Intra-Orçamentárias) (II)	0,00	0,00	0,00	0,00	0,00	0,00	0,00	0,00	0,00
Total (III) (I + II)	151.451.989,00	151.451.989,00	109.941.314,88	109.941.314,88	41.510.674,12	18.607.371,22	18.607.371,22	100,00	132.844.617,78

  
 ANA LAIS PEIXOTO CORREIA NUNES  
 Prefeita Municipal

  
 PUBLIMAISS ASSESSORIA E PLANEJAMENTO  
 CONTABIL LTDA  
 Contador - CRC 480

  
 JOSÉ INÁCIO LOPES LIMA  
 Controlador Geral do Município

  
 LUIS EDUARDO FERREIRA  
 Secretário Adjunto de Finanças

GOVERNO MUNICIPAL DE ICÓ

Relatório Resumido de Execução Orçamentária

Demonstrativo da Receita Corrente Líquida

Orçamento Fiscal e da Seguridade Social

Período: Janeiro a Fevereiro de 2020/Bimestre: Janeiro e Fevereiro


RR-EO - Anexo 3. (LRF - Art. 53, Inciso I)

Especificação	Evolução da Receita Realizada nos Últimos 12 Meses												Total (Últimos 12 Meses)	Previsão Atualizada do Exercício
	Março/2019	Abril/2019	Maió/2019	Junho/2019	Julho/2019	Agosto/2019	Setembro/2019	Outubro/2019	Novembro/2019	Dezembro/2019	Janeiro/2020	Fevereiro/2020		
Receitas Correntes (I)	8.998.576,72	12.043.695,39	11.197.282,53	10.579.616,40	11.371.618,14	9.945.580,70	11.633.579,15	10.703.775,76	11.736.284,96	16.813.717,15	14.079.997,51	13.183.855,95	142.287.580,36	148.532.500,00
Impostos, Taxas e Contribuições de Melhoria	275.941,17	616.888,12	439.150,90	317.798,40	388.763,99	500.940,09	523.225,45	529.923,00	481.225,97	1.205.723,32	532.189,66	362.904,96	6.174.674,43	6.319.000,00
IPTU	38.241,65	11.965,02	15.247,47	10.803,89	89.481,51	31.292,52	20.070,30	24.967,30	20.256,89	13.584,98	24.216,25	14.345,30	314.473,08	380.000,00
ISS	188.705,55	382.584,58	312.139,98	253.466,65	191.674,74	408.312,66	373.192,33	335.691,41	371.879,09	882.165,52	411.403,30	219.836,87	4.306.032,68	4.240.000,00
ITBI	9.566,01	16.500,00	11.215,37	22.618,23	5.314,48	5.711,07	15.083,91	12.356,95	11.514,00	2.430,75	9.300,00	8.392,43	130.063,20	107.000,00
IRRF	9.487,10	209.532,47	75.577,74	12.511,45	91.023,24	47.006,24	102.615,42	138.630,61	70.691,79	297.575,68	17.446,74	74.819,92	1.147.128,41	1.050.000,00
Outros Impostos, Taxas e Contribuições de Melhoria	29.930,86	16.326,05	24.970,34	18.399,17	11.270,02	13.617,60	12.263,49	18.076,73	6.894,20	9.966,39	69.763,37	45.509,84	276.977,06	542.000,00
Contribuições	125.501,24	472.469,24	291.469,56	322.980,22	290.030,59	244.416,27	350.665,73	350.716,49	456.814,70	344.864,95	421.907,51	366.484,88	4.038.321,38	3.820.000,00
Receita Patrimonial	68.603,73	73.830,11	75.986,37	64.327,40	74.467,73	51.281,52	46.157,10	60.446,34	42.631,03	38.034,51	32.216,68	27.874,15	655.856,67	275.000,00
Rendimentos da Aplicação Financeira	68.603,73	73.830,11	75.986,37	64.327,40	74.467,73	51.281,52	46.157,10	60.446,34	42.631,03	38.034,51	32.216,68	27.874,15	655.856,67	275.000,00
Outras Receitas Patrimoniais	0,00	0,00	0,00	0,00	0,00	0,00	0,00	0,00	0,00	0,00	0,00	0,00	0,00	62.000,00
Receita Agropecuária	0,00	0,00	0,00	0,00	0,00	0,00	0,00	0,00	0,00	0,00	0,00	0,00	0,00	0,00
Receita Industrial	0,00	0,00	0,00	0,00	0,00	0,00	0,00	0,00	0,00	0,00	0,00	0,00	0,00	0,00
Receita de Serviços	301.374,25	395.417,08	355.898,82	388.290,68	375.621,48	418.567,13	402.582,14	399.966,29	599.841,98	443.558,62	520.155,81	358.601,50	4.929.475,78	5.698.000,00
Transferências Correntes	8.199.485,56	10.463.188,92	10.002.157,89	9.466.642,41	10.230.395,18	8.651.077,87	10.292.708,00	9.333.918,34	9.917.182,58	14.680.806,25	10.658.674,99	12.055.960,84	123.952.199,03	131.486.500,00
Cota-Parte do FPM	2.876.175,95	2.806.026,20	3.601.045,66	2.836.535,77	2.332.950,83	2.831.370,53	2.520.337,32	2.320.297,81	3.148.976,15	3.763.174,58	3.176.581,06	4.590.017,86	38.803.488,72	39.000.000,00
Cota-Parte do ICMS	447.903,26	557.406,40	468.843,60	460.949,35	576.050,61	502.618,00	573.497,62	552.620,26	587.583,45	584.756,74	580.454,61	526.689,63	6.419.295,53	6.400.000,00
Cota-Parte do IPVA	213.005,05	221.481,57	200.139,28	173.425,26	75.543,38	65.082,63	54.540,23	34.645,96	44.193,30	42.378,08	338.967,78	359.168,85	1.822.541,37	2.700.000,00
Cota-Parte do ITR	830,31	55,71	210,92	470,17	142,90	198,05	2.056,29	3.189,23	709,26	274,34	34,21	865,82	9.037,21	15.000,00
Transferências da LC 87/1996	0,00	0,00	0,00	0,00	0,00	0,00	0,00	0,00	0,00	0,00	0,00	0,00	0,00	20.000,00
Transferências da LC 61/1989	2.164,62	2.184,52	2.148,85	2.253,53	2.281,29	2.041,78	2.488,98	2.202,72	2.313,16	2.716,92	2.095,63	2.286,94	27.170,96	30.000,00
Transferência do FUNDEB	3.178.116,25	4.558.892,65	3.538.910,34	3.781.175,12	3.229.773,42	3.183.805,40	3.214.890,50	3.082.599,36	3.514.335,54	3.914.961,67	5.260.732,64	4.284.977,43	44.743.171,32	47.500.000,00
Outras Transferências Correntes	1.481.290,22	2.317.179,87	2.190.859,24	2.211.833,21	4.013.652,75	2.065.960,48	3.924.957,06	3.338.363,00	2.619.091,70	6.372.541,92	1.299.789,06	2.291.974,41	34.127.492,92	35.821.500,00
Outras Receitas Correntes	27.670,67	21.901,92	32.618,99	19.577,29	12.339,17	79.297,82	18.240,73	29.405,30	288.588,70	100.729,50	1.914.852,86	11.830,12	2.537.059,07	934.000,00
Deduções (II)	708.015,76	717.423,23	654.477,61	694.726,77	597.393,73	680.262,14	630.572,02	562.591,12	756.751,01	878.660,44	819.630,59	1.095.801,76	9.016.306,18	9.633.000,00
Contribuição Servidor para o Plano de Previdência	0,00	0,00	0,00	0,00	0,00	0,00	0,00	0,00	0,00	0,00	0,00	0,00	0,00	0,00
Compensações Financ. entre Regimes Previdência	0,00	0,00	0,00	0,00	0,00	0,00	0,00	0,00	0,00	0,00	0,00	0,00	0,00	0,00
Dedução da Receita para Formação do FUNDEB	708.015,76	717.423,23	654.477,61	694.726,77	597.393,73	680.262,14	630.572,02	562.591,12	756.751,01	878.660,44	819.630,59	1.095.801,76	9.016.306,18	9.633.000,00
Receita Corrente Líquida (III) = (I - II)	8.290.560,96	11.326.272,16	10.342.804,92	9.884.889,63	10.774.224,41	9.265.318,56	11.003.007,13	10.121.184,64	10.979.533,95	15.935.056,71	13.260.366,92	12.088.054,19	133.271.274,18	138.899.500,00
(-) Emendas Individuais (art. 166-A, § 4º, da CF) (IV)	0,00	0,00	0,00	0,00	0,00	0,00	0,00	0,00	0,00	0,00	0,00	0,00	0,00	0,00
RCL Ajustada para Limites Endividamento (V) = (III - IV)	8.290.560,96	11.326.272,16	10.342.804,92	9.884.889,63	10.774.224,41	9.265.318,56	11.003.007,13	10.121.184,64	10.979.533,95	15.935.056,71	13.260.366,92	12.088.054,19	133.271.274,18	138.899.500,00
(-) Emendas de bancada (art. 166, § 16, da CF) (VI)	0,00	0,00	0,00	0,00	0,00	0,00	0,00	0,00	0,00	0,00	0,00	0,00	0,00	0,00
RCL Ajustada para Limites Desp. Passivo (VII) = (V - VI)	8.290.560,96	11.326.272,16	10.342.804,92	9.884.889,63	10.774.224,41	9.265.318,56	11.003.007,13	10.121.184,64	10.979.533,95	15.935.056,71	13.260.366,92	12.088.054,19	133.271.274,18	138.899.500,00


GOVERNO MUNICIPAL DE ICÓ  
Relatório Resumido de Execução Orçamentária  
**Demonstrativo da Receita Corrente Líquida**  
Orçamento Fiscal e da Seguridade Social  
Período: Janeiro a Fevereiro de 2020/Bimestre: Janeiro e Fevereiro

RREQ - Anexo 3 (RE - Art. 53, inciso I)

Em reais

  
ANA LAÍS PEIXOTO CORREIA NUNES  
Prefeita Municipal

PUBLIMAISSASSORRIA E PLANEJAMENTO  
CONTABIL LTDA  
Contador - CRC-480

  
JOSÉ INÁCIO LOPES LIMA  
Controlador Geral do Município

  
LAÍS EDUARDO FERREIRA  
Secretário Adjunto de Finanças

GOVERNO MUNICIPAL DE ICÓ

Relatório Resumido de Execução Orçamentária

**Demonstrativo das Receitas e Despesas Previdenciárias do Regime Próprio de Previdência dos Servidores**

Orçamento Fiscal e da Seguridade Social

Período: Janeiro a Fevereiro / Bimestre: Janeiro a Fevereiro de 2020

RREO - Anexo 4 (LRF, Art. 53, inciso II)

Em Reais

RECEITAS PREVIDENCIÁRIAS - RPPS	PLANO PREVIDENCIÁRIO			RECEITAS REALIZADAS	
	PREVISÃO INICIAL	PREVISÃO ATUALIZADA	Até o Bimestre 2020	Até o Bimestre 2019	
<b>RECEITAS CORRENTES (I)</b>	0,00	0,00	0,00	0,00	0,00
Receitas de Contribuições dos Segurados	0,00	0,00	0,00	0,00	0,00
Civil	0,00	0,00	0,00	0,00	0,00
Ativo	0,00	0,00	0,00	0,00	0,00
Inativo	0,00	0,00	0,00	0,00	0,00
Pensionista	0,00	0,00	0,00	0,00	0,00
Receitas de Contribuições Patronais	0,00	0,00	0,00	0,00	0,00
Civil	0,00	0,00	0,00	0,00	0,00
Ativo	0,00	0,00	0,00	0,00	0,00
Inativo	0,00	0,00	0,00	0,00	0,00
Pensionista					
Em Regime de Parcelamento de Débitos	0,00	0,00	0,00	0,00	0,00
Receita Patrimonial	0,00	0,00	0,00	0,00	0,00
Receitas Imobiliárias	0,00	0,00	0,00	0,00	0,00
Receitas de Valores Mobiliários	0,00	0,00	0,00	0,00	0,00
Outras Receitas Patrimoniais	0,00	0,00	0,00	0,00	0,00
Receitas de Serviços	0,00	0,00	0,00	0,00	0,00
Outras Receitas Correntes	0,00	0,00	0,00	0,00	0,00
Compensação Previdenciária do RGPS para o RPPS	0,00	0,00	0,00	0,00	0,00
Aportes Periódicos para Amortização de Déficit Atuarial do RPPS (II)	0,00	0,00	0,00	0,00	0,00
Demais Receitas Correntes	0,00	0,00	0,00	0,00	0,00
<b>RECEITAS DE CAPITAL (III)</b>	0,00	0,00	0,00	0,00	0,00
Alienação de Bens, Direitos e Ativos	0,00	0,00	0,00	0,00	0,00
Amortização de Empréstimos	0,00	0,00	0,00	0,00	0,00
Outras Receitas de Capital	0,00	0,00	0,00	0,00	0,00
<b>TOTAL DAS RECEITAS PREVIDENCIÁRIAS - RPPS (IV) = (I + III - II)</b>	0,00	0,00	0,00	0,00	0,00

GOVERNO MUNICIPAL DE ICÓ

Relatório Resumido de Execução Orçamentária

**Demonstrativo das Receitas e Despesas Previdenciárias do Regime Próprio de Previdência dos Servidores**

Orçamento Fiscal e da Seguridade Social


Período: Janeiro a Fevereiro / Bimestre: Janeiro a Fevereiro de 2020


RREO - Anexo 4 (LRF, Art. 53, inciso II)


DESPESAS PREVIDENCIÁRIAS - RPPS	DOTAÇÃO INICIAL	DOTAÇÃO ATUALIZADA	DESPESAS EMPENHADAS		DESPESAS LIQUIDADAS		INSCRITA EM RESTOS A PAGAR NÃO PROCESSADOS		Em Reais
			Até o Bimestre 2020	Até o Bimestre 2019	Até o Bimestre 2020	Até o Bimestre 2019	Até o Bimestre 2020	Até o Bimestre 2019	
ADMINISTRAÇÃO (V)	0,00	0,00	0,00	0,00	0,00	0,00	0,00	0,00	0,00
Despesas Correntes	0,00	0,00	0,00	0,00	0,00	0,00	0,00	0,00	0,00
Despesas de Capital	0,00	0,00	0,00	0,00	0,00	0,00	0,00	0,00	0,00
PREVIDÊNCIA (VI)	0,00	0,00	0,00	0,00	0,00	0,00	0,00	0,00	0,00
Benefícios - Civil	0,00	0,00	0,00	0,00	0,00	0,00	0,00	0,00	0,00
Aposentadorias	0,00	0,00	0,00	0,00	0,00	0,00	0,00	0,00	0,00
Pensões	0,00	0,00	0,00	0,00	0,00	0,00	0,00	0,00	0,00
Outros Benefícios Previdenciários	0,00	0,00	0,00	0,00	0,00	0,00	0,00	0,00	0,00
Outras Despesas Previdenciárias	0,00	0,00	0,00	0,00	0,00	0,00	0,00	0,00	0,00
Compensação Previdenciária do RPPS para o RGPS	0,00	0,00	0,00	0,00	0,00	0,00	0,00	0,00	0,00
Demais Despesas Previdenciárias	0,00	0,00	0,00	0,00	0,00	0,00	0,00	0,00	0,00
<b>TOTAL DAS DESPESAS PREVIDENCIÁRIAS - RPPS (VII) = (V + VI)</b>	<b>0,00</b>	<b>0,00</b>	<b>0,00</b>	<b>0,00</b>	<b>0,00</b>	<b>0,00</b>	<b>0,00</b>	<b>0,00</b>	<b>0,00</b>
<b>RESULTADO PREVIDENCIÁRIO (VIII) = (IV - VII)</b>	<b>0,00</b>	<b>0,00</b>	<b>0,00</b>	<b>0,00</b>	<b>0,00</b>	<b>0,00</b>	<b>0,00</b>	<b>0,00</b>	<b>0,00</b>

**GOVERNO MUNICIPAL DE ICÓ**  
**Relatório Resumido de Execução Orçamentária**  
**Demonstrativo das Receitas e Despesas Previdenciárias do Regime Próprio de Previdência dos Servidores**  
**Orçamento Fiscal e da Seguridade Social**  
**Período: Janeiro a Fevereiro / Bimestre: Janeiro a Fevereiro de 2020**

RREO - Anexo 4 (LRF, Art. 53, inciso II)		Em Reais
Recursos RPPS Arrecadados em Exercícios Anteriores	PREVISÃO ORÇAMENTÁRIA	
Valor		
Reserva Orçamentária do RPPS	PREVISÃO ORÇAMENTÁRIA	
Valor		
APORTES REALIZADOS		
Aportes de Recursos para o Plano Previdenciário do RPPS		
Plano de Amortização - Contribuição Patronal Suplementar		
Plano de Amortização - Aporte Periódico de Valores Predefinidos		
Outros Aportes para o RPPS		
Recursos para Cobertura de Déficit Financeiro		
PERÍODO DE REFERÊNCIA		
	2020	2019
<b>Bens e Direitos do RPPS</b>		
Caixa e Equivalentes de Caixa	0,00	0,00
Investimentos e Aplicações		
Outros Bens e Direitos		

  
**ANA LAÍS PEIXOTO CORREIA NUNES**  
 Prefeita Municipal

  
**JOSÉ INÁCIO LOPES LIMA**  
 Controlador Geral do Município

  
**PUBLIMAS ASSESSORIA E PLANEJAMENTO**  
**CONTABILIDADE**  
 Contador - CRC 480

**EUSÉBIO FERREIRA**  
 Secretário Adjunto de Finanças

GOVERNO MUNICIPAL DE ICÓ  
 Relatório Resumido de Execução Orçamentária  
**Demonstrativo do Resultado Primário e Nominal**  
 Orçamento Fiscal e da Seguridade Social  
 Período: Janeiro a Fevereiro de 2020/Bimestre: Janeiro e Fevereiro

RR-EO - Anexo 6.1 (LEI - Art. 53, inciso III)

	Até o Bimestre 2020	
	Previsão Atualizada	Receitas Realizadas (a)
<b>Receitas Primárias</b>		
Receitas Correntes (I)	138.903.500,00	25.348.421,11
Impostos, Taxas e Contribuições de Melhoria	6.319.000,00	895.094,02
IPTU	380.000,00	38.561,55
ISS	4.240.000,00	631.240,17
ITBI	107.000,00	17.752,43
IRRF	1.050.000,00	92.266,66
Outros Impostos, Taxas e Contribuições de Melhoria	542.000,00	115.273,21
Contribuições	3.820.000,00	788.392,39
Receitas Previdenciárias	0,00	0,00
Outras Receitas de Contribuições	3.820.000,00	788.392,39
Receita Patrimonial	275.000,00	60.090,83
Aplicações Financeiras (II)	213.000,00	60.090,83
Outras Receitas Patrimoniais	62.000,00	0,00
Transferências Correntes	121.857.500,00	20.799.203,58
Cota-Parte do FPM	31.200.000,00	6.213.279,19
Cota-Parte do ICMS	5.120.000,00	885.715,41
Cota-Parte do IPVA	2.160.000,00	558.525,36
Cota-Parte do ITR	12.000,00	720,03
Transferências da LC 87/1996	20.000,00	0,00
Transferências da LC nº 61/1989	24.000,00	3.490,05
Transferências do FUNDEB	9.530.000,00	6.396.866,87
Outras Transferências Correntes	73.791.500,00	6.740.606,67
Demais Receitas Correntes	6.632.000,00	2.805.640,29
Outras Receitas Financeiras (III)	0,00	0,00
Receitas Correntes Restantes	6.632.000,00	2.805.640,29
Receitas Primárias Correntes (IV) = (I - II - III)	138.690.500,00	25.288.330,28
Receitas de Capital (V)	12.552.489,00	389.126,60
Operações de Crédito (VI)	480.000,00	0,00
Amortização de Empréstimos (VII)	30.000,00	0,00
Alienação de Bens	191.000,00	0,00
Receitas de Alienação de Investimentos Temporários (VIII)		
Receitas de Alienação de Investimentos Permanentes (IX)		
Outras Alienações de Bens	191.000,00	0,00
Transferências de Capital	11.801.489,00	389.126,60
Convênios	7.846.489,00	389.126,60
Outras Transferências de Capital	3.955.000,00	0,00

GOVERNO MUNICIPAL DE ICÓ  
 Relatório Resumido de Execução Orçamentária  
**Demonstrativo do Resultado Primário e Nominal**  
 Orçamento Fiscal e da Seguridade Social  
 Período: Janeiro a Fevereiro de 2020/Bimestre: Janeiro e Fevereiro

	Até o Bimestre 2020										Em reais
	Previsão Atualizada					Receitas Realizadas (a)					
	Dotação Atualizada	Despesas Empenhadas	Despesas Liquidadas	Despesas Pagas (a)	Restos a Pagar Processados Pagos (b)	Liquidados	Processados	Pagos (c)			
<b>Receitas Primárias</b>											
Outras Receitas de Capital		50.000,00									0,00
Outras Receitas de Capital Não Primárias (X)		50.000,00									0,00
Outras Receitas de Capital Primárias		12.042.489,00									389.126,60
Receitas Primárias de Capital (XI) = (V - VI - VII - VIII - IX - X)		150.732.989,00									25.677.456,88
Receita Primária Total (XII) = (IV + XI)											
<b>Despesas Primárias</b>											
Despesas Primárias											
Despesas Correntes (XIII)	135.176.669,39	106.381.403,59	16.811.080,54	8.976.114,52	8.423.337,05	257.731,23	178.771,23				
Pessoal e Encargos Sociais	73.649.305,47	65.761.292,65	11.271.885,77	5.992.973,02	2.255.668,12						
Juros e Encargos da Dívida (XIV)	395.000,00	69.853,16	66.462,16	65.925,18	0,00						
Outras Despesas Correntes	61.132.363,92	40.550.257,78	5.472.732,61	2.917.216,32	6.167.668,93	257.731,23	178.771,23				
Despesas Primárias Correntes (XV) = (XIII - XIV)	134.781.669,39	106.311.550,43	16.744.618,38	8.910.189,34	8.423.337,05	257.731,23	178.771,23				
Despesas de Capital (XVI)	15.775.319,61	3.559.911,29	1.796.290,68	1.608.919,64	1.432.808,66						
Investimentos	13.745.319,61	1.822.903,80	1.292.732,76	1.111.684,63	1.432.148,02						
Inversões Financeiras	0,00	0,00	0,00	0,00	0,00						
Concessão de Empréstimo (XVII)											
Aquisição de Título de Capital Já Integralizado (XVIII)											
Aquisição de Título de Crédito (XIX)											
Demais Inversões Financeiras	0,00	0,00	0,00	0,00	0,00						
Amortização da Dívida (XX)	2.030.000,00	1.737.007,49	503.557,92	497.235,01	660,64						
Despesas Primárias de Capital (XXI) = (XVI - XVII - XVIII - XIX - XX)	13.745.319,61	1.822.903,80	1.292.732,76	1.111.684,63	1.432.148,02						
Reserva de Contingência (XXII)	500.000,00										
Despesas Primária Total (XXIII) = (XV + XXI + XXII)	149.026.989,00	108.134.454,23	18.037.351,14	10.021.873,97	9.855.485,07	257.731,23	178.771,23				
<b>Resultado Primário - Acima da Linha (XXIV) = [XIIa - (XXIIIa + XXIIIb + XXIIIc)]</b>											
											5.621.326,61
<b>Meta Fiscal Para o Resultado Primário</b>											
											Valor Corrente
<b>Meta fixada no Anexo de Metas Fiscais da LDO para o exercício de referência</b>											
											760.092,00



GOVERNO MUNICIPAL DE ICÓ  
 Relatório Resumido de Execução Orçamentária  
**Demonstrativo do Resultado Primário e Nominal**  
 Orçamento Fiscal e da Seguridade Social  
 Período: Janeiro a Fevereiro de 2020/Bimestre: Janeiro e Fevereiro

		Em reais	
RREO - Anexo 6 (LRF - Art. 53, inciso III)		Juros Nominais	Valor Incorrido
JUROS E ENCARGOS ATIVOS (XXV)			60.090,83
JUROS E ENCARGOS PASSIVOS (XXVI)			66.462,16
<b>RESULTADO NOMINAL - Acima da Linha (XXVII) = XXIV + (XXV - XXVI)</b>			<b>5.614.955,28</b>
<b>Meta Fiscal Para o Resultado Nominal</b>		<b>Valor Corrente</b>	
Meta fixada no Anexo de Metas Fiscais da LDO para o exercício de referência			1.835.000,00
<b>CÁLCULO DO RESULTADO NOMINAL</b>			
		Saldo	
		Em 31/Dez/2019 (a)	Até o Fevereiro (b)
DÍVIDA CONSOLIDADA (XXVIII)		86.937.725,27	81.224.387,48
DEDUÇÕES (XXIX)		3.170.828,61	10.133.929,41
Disponibilidade de Caixa		3.170.828,61	10.133.929,41
Disponibilidade de Caixa Bruta		32.615.550,39	37.823.802,54
(-) Restos a Pagar Processados (XXX)		29.444.721,78	27.689.873,13
Demais Haveres Financeiros		0,00	0,00
DÍVIDA CONSOLIDADA LÍQUIDA (XXXI) = (XXVIII - XXIX)		83.766.896,66	71.090.458,07
<b>RESULTADO NOMINAL - Abaixo da Linha (XXXII) = (XXXIa - XXXIb)</b>			<b>12.676.438,59</b>
		Ajuste Metodológico	
VARIÇÃO SALDO RPP = (XXXIII) = (XXXa - XXXb)		Até o Bimestre	
RECEITA DE ALIENAÇÃO DE INVESTIMENTOS PERMANENTES (IX)			1.754.848,65
PASSIVOS RECONHECIDOS NA DC (XXXIV)			0,00
OUTROS AJUSTES (XXXV)			
<b>RESULTADO NOMINAL AJUSTADO - Abaixo da Linha (XXXVI) = (XXXII - XXXIII - IX + XXXIV + XXXV)</b>			<b>10.921.589,94</b>
		Informações Adicionais	
Saldo de Exercícios Anteriores			
Recursos Arrecadados em Exercícios Anteriores - RPPS			
Superávit Financeiro Utilizado para Abertura e Reabertura de Créditos Adicionais			
Reserva Orçamentária do RPPS			
		Previsão Orçamentária	

GOVERNO MUNICIPAL DE ICÓ  
Relatório Resumido de Execução Orçamentária  
**Demonstrativo do Resultado Primário e Nominal**  
Orçamento Fiscal e da Seguridade Social  
Período: Janeiro a Fevereiro de 2020/Bimestre: Janeiro e Fevereiro

\_BREQ. - Anexo 6 (LRE - Art. 53, inciso III)


Em reais.



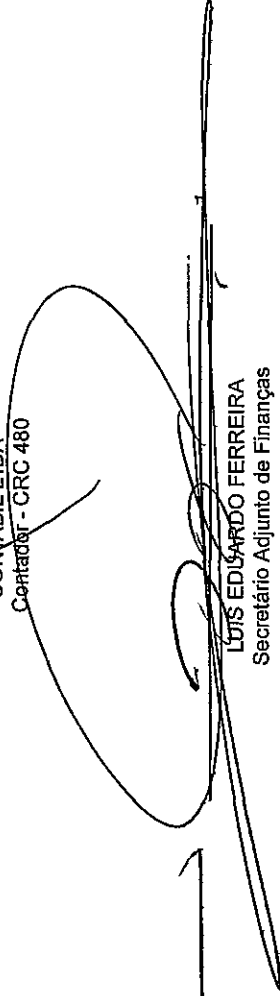
ANA LAIS PEIXOTO CORREIA NUNES  
Prefeita Municipal



PUBLIMAISS ASSESSORIA E PLANEJAMENTO  
CONTABIL LTDA  
Contador - CRC 480



JOSÉ MÁRCIO LOPES LIMA  
Controlador Geral do Município



LUÍS EDUARDO FERREIRA  
Secretário Adjunto de Finanças

GOVERNO MUNICIPAL DE ICÓ

Relatório Resumido de Execução Orçamentária

Restos a Pagar por Poder e Órgão

Orçamento Fiscal e da Seguridade Social

Período: Janeiro a Fevereiro de 2020/Bimestre: Janeiro e Fevereiro

RREO - Anexo 7 (LRF, Art. 53, inciso V)


PODER/ÓRGÃO	RESTOS A PAGAR PROCESSADOS E NÃO PROCESSADOS LIQUIDADOS EM EXERCÍCIOS ANTERIORES					RESTOS A PAGAR NÃO PROCESSADOS					Saldo l = (e + k)
	INSCRITOS		Pagos (c)	Cancelados (d)	Saldo e = (a+b) - (c+d)	INSCRITOS		Pagos (i)	Cancelados (j)	Saldo k = (f+g) - (h+i)	
	Em Exercícios Anteriores (a)	Em 31 de Dezembro de 2019 (b)				Em Exercícios Anteriores (f)	Em 31 de Dezembro de 2019 (g)				
RESTOS A PAGAR (EXCETO INTRA-ORÇAMENTÁRIOS) (l)	11.610.378,50	17.859.462,41	9.856.145,71	0,00	19.613.695,20	171.006,00	982.308,16	257.731,23	0,00	974.542,93	20.588.238,13
PODER EXECUTIVO	11.601.176,50	17.859.462,41	9.856.145,71	0,00	19.604.493,20	110.704,86	982.308,16	257.731,23	0,00	914.241,79	20.518.734,99
GABINETE DO PREFEITO	51.998,73	269.097,15	192.495,62	0,00	128.600,26	0,00	33.796,00	0,00	0,00	33.796,00	162.396,26
SECRETARIA DE ADMINISTRACAO E FINANCAS	709.517,85	494.947,62	305.192,62	0,00	899.272,85	0,00	48.140,88	12.337,20	0,00	35.803,68	935.076,53
SECRETARIA DE DESENV ECONOMICO CULTURA E TURISMO	534.583,37	95.597,31	74.869,55	0,00	555.311,13	0,00	55.814,10	10.000,00	0,00	45.814,10	601.125,23
FUNDO DE PRESERVACAO CULTURAL DE ICÓ	0,00	0,00	0,00	0,00	0,00	0,00	0,00	0,00	0,00	0,00	0,00
SECRETARIA MUNICIPAL DE AGRICULTURA E RECURSOS HIDRICOS	15.916,91	94.954,52	61.709,34	0,00	49.162,09	0,00	138.723,99	0,00	0,00	138.723,99	187.886,08
PROCURADORIA GERAL DO MUNICIPIO	26.172,77	37.959,73	34.146,73	0,00	29.985,77	0,00	5.299,80	0,00	0,00	5.299,80	35.285,57
CONTROLADORIA GERAL DO MUNICIPIO	9.383,50	118.008,22	54.216,22	0,00	73.175,50	0,00	11.928,60	0,00	0,00	11.928,60	85.104,10
SECRETARIA DO ESPORTE E JUVENTUDE	16.230,00	33.562,99	25.269,99	0,00	24.523,00	0,00	11.058,60	0,00	0,00	11.058,60	35.581,60
CENTRO DE OPERAÇÕES DE TRANSITO	0,00	102.655,62	84.527,30	0,00	18.128,32	0,00	15.720,10	0,00	0,00	15.720,10	33.848,42
SECRETARIA MUNICIPAL DE SEGURANCA PUBLICA E CIDADANIA	58.633,86	119.535,29	85.168,89	0,00	93.000,26	0,00	9.462,60	0,00	0,00	9.462,60	102.462,86
SECRETARIA DA EDUCACAO BASICA	4.527.933,16	6.083.805,26	4.434.915,48	0,00	6.176.822,94	0,00	133.910,00	7.000,00	0,00	129.910,00	6.306.732,94
SECRETARIA DA SAUDE	2.762.435,16	6.123.833,84	3.177.191,22	0,00	5.709.077,78	0,00	27.518,38	1.000,00	0,00	27.518,38	5.736.596,16
SECRETARIA DA ASSISTENCIAL SOCIAL	436.789,02	628.089,66	431.308,28	0,00	633.570,40	0,00	217.965,00	0,00	0,00	217.965,00	851.535,40
SERVICO AUTONOMO DE AGUA E ESGOTO	841.762,72	1.066.034,93	284.403,09	0,00	1.623.394,56	110.704,86	206.540,05	182.246,53	0,00	164.810,88	1.788.205,44
SECRETARIA MUNIC. DE DESENV. URBANO E INFRAESTRUTURA	1.599.199,45	2.515.941,68	563.935,94	0,00	3.551.205,19	0,00	1.333,20	0,00	0,00	1.333,20	3.552.538,39
SUPERINTENDENCIA MUNICIPAL DE DEFESA DO MEIO AMBIENTE - SUDENIA	10.620,00	75.438,59	46.795,44	0,00	39.263,15	0,00	65.096,86	0,00	0,00	65.096,86	104.360,01


GOVERNO MUNICIPAL DE ICÓ  
 Relatório Resumido de Execução Orçamentária  
**Restos a Pagar por Poder e Órgão**  
 Orçamento Fiscal e da Seguridade Social  
 Período: Janeiro a Fevereiro de 2020/Bimestre: Janeiro e Fevereiro

RREO - Anexo 7 (LRF, Art. 53, inciso V)

PODER/ÓRGÃO	RESTOS A PAGAR PROCESSADOS E NÃO PROCESSADOS LIQUIDADOS EM EXERCÍCIOS ANTERIORES						RESTOS A PAGAR NÃO PROCESSADOS						Saldo l = (e + k)	
	INSCRITOS			Saldo e = (a+b) - (c+d)	Cancelados (d)	Pagos (c)	INSCRITOS			Cancelados (i)	Pagos (j)	Saldo k = (f+g) - (h+i)		
	Em Exercícios Anteriores (a)	Em 31 de Dezembro de 2019 (b)	Pagos (c)				Em Exercícios Anteriores (f)	Em 31 de Dezembro de 2019 (g)	Liquidados (h)					
PODER LEGISLATIVO	9.202,00	0,00	0,00	0,00	0,00	0,00	0,00	0,00	0,00	0,00	0,00	0,00	60.301,14	69.503,14
RESTOS A PAGAR (INTRA-ORÇAMENTÁRIOS) (II)	0,00	0,00	0,00	0,00	0,00	0,00	0,00	0,00	0,00	0,00	0,00	0,00	0,00	0,00
TOTAL (III) = (I + II)	11.610.378,50	17.859.462,47	9.856.145,71	0,00	0,00	0,00	257.731,23	171.006,00	982.308,16	178.771,23	0,00	0,00	974.542,93	20.588.238,13

  
 ANA LAIS PEIXOTO CORREIA NUNES  
 Prefeita Municipal

  
 PUBLIMAISS ASSESSORIA E PLANEJAMENTO  
 CONTABIL LTDA  
 Contador - CRC.480

  
 JOSÉ INÁCIO LOPES LIMA  
 Controlador Geral do Município

  
 LUÍS EDUARDO FERREIRA  
 Secretário Adjunto de Finanças

GOVERNO MUNICIPAL DE ICÓ

Relatório Resumido de Execução Orçamentária

**DEMONSTRATIVO DAS RECEITAS E DESPESAS COM MANUTENÇÃO E DESENVOLVIMENTO DO ENSINO - MDE**

Orçamento Fiscal e da Seguridade Social

Período: Janeiro a Fevereiro de 2020/Bimestre: Janeiro e Fevereiro

RREO - ANEXO 8 (LDB, art. 72)

R\$ 1.000,

RECEITAS DO ENSINO			RECEITAS REALIZADAS	
RECEITA RESULTANTE DE IMPOSTOS (Caput do Art. 212 da Constituição)	PREVISÃO INICIAL	PREVISÃO ATUALIZADA (a)	Até o Bimestre (b)	% (b/a) x 100
<b>RECEITA DE IMPOSTOS LIQUIDA (I)</b>	5.777.000,00	5.777.000,00	779.820,81	13,50
1.1 - Receita Resultante do Imposto sobre a Propriedade Predial e Territorial Urbana - IPTU	380.000,00	380.000,00	38.561,55	10,14
1.1.1 - IPTU	160.000,00	160.000,00	960,74	0,60
1.1.2 - Multa, Juros de Mora, Dívida Ativa e Outros Encargos do IPTU	220.000,00	220.000,00	37.600,81	17,09
1.2 - Receita Resultante do Imposto sobre Transmissão Inter Vivos - ITBI	107.000,00	107.000,00	17.752,43	16,59
1.2.1 - ITBI	95.000,00	95.000,00	17.666,38	18,61
1.2.2 - Multa, Juros de Mora, Dívida Ativa e Outros Encargos do ITBI	12.000,00	12.000,00	66,05	0,55
1.3 - Receita Resultante sobre o Imposto sobre Serviço de Qualquer Natureza - ISS	4.240.000,00	4.240.000,00	631.240,17	14,88
1.3.1 - ISS	4.220.000,00	4.220.000,00	627.437,81	14,86
1.3.2 - Multa, Juros de Mora, Dívida Ativa e Outros Encargos do ISS	20.000,00	20.000,00	3.802,36	19,01
1.4 Imposto Resultante do Imposto de Renda Retido na Fonte - IRRF	1.050.000,00	1.050.000,00	92.266,66	8,78
<b>RECEITAS DE TRANSFERÊNCIAS CONSTITUCIONAIS E LEGAIS (II)</b>	51.265.000,00	51.265.000,00	9.577.162,39	18,68
2.1 - Cota-Parte FPM	42.100.000,00	42.100.000,00	7.766.598,92	18,44
2.1.1 - Parcela referente a CF, art. 159, I, alínea b	39.000.000,00	39.000.000,00	7.766.598,92	19,91
2.1.2 - Parcela referente a CF, art. 159, I, alínea d	1.500.000,00	1.500.000,00	0,00	0,00
2.1.3 - Parcela referente a CF, art. 159, I, alínea e	1.600.000,00	1.600.000,00	0,00	0,00
2.2 - Cota-Parte ICMS	6.400.000,00	6.400.000,00	1.107.144,24	17,29
2.3 - ICMS Desoneracao - LC N. 87/1996	20.000,00	20.000,00	0,00	0,00
2.4 - Cota-Parte IPI Exportacao	30.000,00	30.000,00	4.362,57	14,54
2.5 - Cota-Parte ITR	15.000,00	15.000,00	900,03	6,00
2.6 - Cota-Parte IPVA	2.700.000,00	2.700.000,00	698.156,63	25,85
2.7 - Cota-Parte IOF-Ouro	0,00	0,00	0,00	0,00
<b>3- TOTAL DA RECEITA DE IMPOSTOS (1 + 2)</b>	<b>57.042.000,00</b>	<b>57.042.000,00</b>	<b>10.356.983,20</b>	<b>18,16</b>
<b>RECEITAS ADICIONAIS PARA FINANCIAMENTO DO ENSINO</b>				
4 - RECEITA DA APLICACAO FINANCEIRA DE OUTROS RECURSOS DE IMPOSTOS VINCULADO	3.000,00	3.000,00	48,90	1,63
5- RECEITA DE TRANSFERENCIAS DO FNDE	5.146.500,00	5.146.500,00	469.880,27	164,33
5.1- Transferencias do Salario-Educacao	2.000.000,00	2.000.000,00	348.730,02	17,44
5.2- Transferencias Diretas - PDDE	5.000,00	5.000,00	0,00	0,00
5.3- Transferencias Diretas - PNAE	2.053.000,00	2.053.000,00	80.402,00	3,92
5.4- Transferencias Diretas - PNATE	760.000,00	760.000,00	0,00	0,00
5.5- Outras Transferencias do FNDE	300.000,00	300.000,00	0,00	0,00
5.6- Aplicacao Financeira dos Recursos do FNDE	28.500,00	28.500,00	40.748,25	142,98
6- RECEITA DE TRANSFERENCIAS DE CONVENIOS	800.000,00	800.000,00	0,00	0,00
6.1- Transferencias de Convenios	800.000,00	800.000,00	0,00	0,00
6.2- Aplicacao Financeira dos Recursos de Convenios	0,00	0,00	0,00	0,00
7- RECEITA DE OPERACOES DE CREDITO	0,00	0,00	0,00	0,00
8- OUTRAS RECEITAS PARA FINANCIAMENTO DO ENSINO	0,00	0,00	0,00	0,00

GOVERNO MUNICIPAL DE ICÓ

Relatório Resumido de Execução Orçamentária

**DEMONSTRATIVO DAS RECEITAS E DESPESAS COM MANUTENÇÃO E DESENVOLVIMENTO DO ENSINO - MDE**

Orçamento Fiscal e da Seguridade Social

Período: Janeiro a Fevereiro de 2020/Bimestre: Janeiro e Fevereiro

RRRQ - ANEXO 8 (LDB, art. 72)	5.949.500,00	5.949.500,00	469.929,17	R\$ 1,00
9- TOTAL DAS RECEITAS ADICIONAIS PARA FINANCIAMENTO DO ENSINO (4 + 5 + 6 + 7 + 8)				165,96

RECEITAS DO FUNDEB	PREVISÃO INICIAL	PREVISÃO ATUALIZADA (a)	RECEITAS REALIZADAS		%
			Até o Bimestre (b)	(b/a) x 100	
10- RECEITAS DESTINADAS AO FUNDEB	9.630.000,00	9.630.000,00	1.915.252,40	19,88	
10.1- Cota-Parte FPM Destinada ao FUNDEB (20% de 2.1.1)	7.800.000,00	7.800.000,00	1.553.319,60	19,91	
10.2- Cota-Parte ICMS Destinada ao FUNDEB (20% de 2.2)	1.280.000,00	1.280.000,00	221.428,80	17,29	
10.3- ICMS-Desoneracao Destinada ao FUNDEB (20% de 2.3)	4.000,00	4.000,00	0,00	0,00	
10.4- Cota-Parte IPT-Exporacao Destinada ao FUNDEB (20% de 2.4)	6.000,00	6.000,00	872,40	14,54	
10.5- Cota-Parte ITR ou ITR Arrecadado Destinados ao FUNDEB (20% de (1.5 - 1.5.5)+2.5)	3.000,00	3.000,00	180,00	6,00	
10.6- Cota-Parte IPVA Destinada ao FUNDEB (20% de 2.6)	540.000,00	540.000,00	139.631,20	25,85	
11- RECEITAS RECEBIDAS DO FUNDEB	47.580.000,00	47.580.000,00	9.552.340,31	20,07	
11.1- Transferencias de Recursos do FUNDEB	9.500.000,00	9.500.000,00	6.385.717,34	67,21	
11.2- Complementacao da Uniao ao FUNDEB	38.000.000,00	38.000.000,00	3.159.992,73	8,31	
11.3- Receita de Aplicacao Financeira dos Recursos do FUNDEB	80.000,00	80.000,00	6.630,24	8,28	
12- RESULTADO LÍQUIDO DAS TRANSFERÊNCIAS DO FUNDEB (11.1 - 10)	-130.000,00	-130.000,00	4.470.464,94	0,00	
SE RESULTADO LÍQUIDO DA TRANSFERÊNCIA (12) > 0] = ACRÉSCIMO RESULTANTE DAS TRANSFERÊNCIAS DO FUNDEB			4.470.464,94	0,00	
SE RESULTADO LÍQUIDO DA TRANSFERÊNCIA (12) < 0] = DECRÉSCIMO RESULTANTE DAS TRANSFERÊNCIAS DO FUNDEB					

DESPESAS DO FUNDEB	DOTAÇÃO INICIAL	DOTAÇÃO ATUALIZADA	DESPESAS EMPENHADAS		%	DESPESAS LIQUIDADAS		%	Inscritas em Restos a Pagar Não Processados
			Até o Bimestre (h)	(h/IVg) x 100		Até o Bimestre (i)	(i/IVg) x 100		
13- PAGAMENTO DOS PROFISSIONAIS DO MAGISTERIO	31.015.000,00	31.022.903,94	27.765.264,83	89,50	4.256.206,63	13,72	0,00		
13.1- Com Educacao Infantil	2.935.000,00	3.092.903,94	3.054.863,06	98,77	436.845,57	14,12	0,00		
13.2- Com Ensino Fundamental	28.080.000,00	27.930.000,00	24.710.401,77	88,47	3.819.361,06	13,67	0,00		
14- OUTRAS DESPESAS	4.192.630,00	4.303.410,00	3.186.034,56	74,04	163.035,93	3,79	0,00		
14.1- Com Educacao Infantil	670.673,00	668.673,00	646.256,75	96,65	28.567,82	4,27	0,00		
14.2- Com Ensino Fundamental	3.521.957,00	3.634.737,00	2.539.777,81	69,88	134.468,11	3,70	0,00		
15- TOTAL DAS DESPESAS DO FUNDEB (13 + 14)	35.207.630,00	35.326.313,94	30.951.299,39	87,62	4.419.242,66	12,51	0,00		

DEDUÇÕES PARA FINS DO FUNDEB

DEDUÇÕES PARA FINS DO FUNDEB	VALOR
16- RESTOS A PAGAR INSCRITOS NO EXERCÍCIO SEM DISPONIBILIDADE FINANCEIRA DE RECURSOS DO FUNDEB	0,00
16.1 - FUNDEB 60%	0,00
16.2 - FUNDEB 40%	0,00
17- DESPESAS CUSTEADAS COM O SUPERAVIT FINANCEIRO, DO EXERCÍCIO ANTERIOR, DO FUNDEB	0,00
17.1 - FUNDEB 60%	0,00
17.2 - FUNDEB 40%	0,00
18- TOTAL DAS DEDUÇÕES CONSIDERADAS PARA FINS DE LIMITE DO FUNDEB (16 + 17)	0,00

INDICADORES DO FUNDEB

VALOR

GOVERNO MUNICIPAL DE ICÓ

Relatório Resumido de Execução Orçamentária

**DEMONSTRATIVO DAS RECEITAS E DESPESAS COM MANUTENÇÃO E DESENVOLVIMENTO DO ENSINO - MDE**

Orçamento Fiscal e da Seguridade Social

Período: Janeiro a Fevereiro de 2020/Bimestre: Janeiro e Fevereiro

RRRO- ANEXO 8 (LDB, art. 72)	R\$ 1.000,00
19 - TOTAL DAS DESPESAS DO FUNDEB PARA FINS DE LIMITE (15 - 18)	12,51
19.1 - Mínimo de 60% do FUNDEB na Remuneração do Magistério1 (13 - (16.1 + 17.1)) / ((11) x 100) %	44,55
19.2 - Máximo de 40% em Despesa com MDE, que não Remuneração do Magistério (14 - (16.2 + 17.2)) / ((11) x 100) %	28,12
19.3 - Máximo de 5% não Aplicado no Exercício (100 - (19.1 + 19.2)) %	27,33

CONTROLE DA UTILIZAÇÃO DE RECURSOS NO EXERCÍCIO SUBSEQUENTE		VALOR
20 - RECURSOS RECEBIDOS DO FUNDEB EM <EXERCÍCIO ANTERIOR> QUE NÃO FORAM UTILIZADOS		0,00
21 - DESPESAS CUSTEADAS COM O SALDO DO ITEM 20 ATÉ O 1º TRIMESTRE DE <EXERCÍCIO >2		0,00

DESPESAS COM AÇÕES TÍPICAS DE MDE	DOTAÇÃO INICIAL	DOTAÇÃO ATUALIZADA	DESPESAS EMPENHADAS		DESPESAS LIQUIDADAS		Inscritas em Restos a Pagar Não Processados
			Até o Bimestre (h)	% (h/IVF) x 100	Até o Bimestre (i)	% (i/IVG) x 100	
22- EDUCAÇÃO INFANTIL	8.318.108,00	7.542.820,99	4.398.203,17	58,32	575.847,90	7,63	0,00
22.1- CRECHE	0,00	0,00	0,00	0,00	0,00	0,00	0,00
22.1.1- Despesas Custeadas com Recursos do FUNDEB	0,00	0,00	0,00	0,00	0,00	0,00	0,00
22.1.2- Despesas Custeadas com Outros Recursos de Impostos	0,00	0,00	0,00	0,00	0,00	0,00	0,00
22.2- PRE-ESCOLA	8.318.108,00	7.542.820,99	4.398.203,17	58,32	575.847,90	7,63	0,00
22.2.1- Despesas Custeadas com Recursos do FUNDEB	4.379.673,00	4.501.420,70	4.398.203,17	97,73	575.847,90	12,79	0,00
22.2.2- Despesas Custeadas com Outros Recursos de Impostos	3.938.435,00	3.041.400,29	0,00	0,00	0,00	0,00	0,00
23- ENSINO FUNDAMENTAL	47.804.647,00	47.482.983,22	37.311.158,13	78,58	5.591.016,02	11,77	0,00
23.1- Despesas Custeadas com Recursos do FUNDEB	42.607.338,00	42.786.174,22	37.311.158,13	87,20	5.591.016,02	13,07	0,00
23.2- Despesas Custeadas com Outros Recursos de Impostos	5.197.309,00	4.696.809,00	0,00	0,00	5.591.016,02	0,00	0,00
24- ENSINO MEDIO	834.000,00	119.000,00	0,00	0,00	0,00	0,00	0,00
25- ENSINO SUPERIOR	513.000,00	504.000,00	98.327,31	19,51	78.327,31	15,54	0,00
26- ENSINO PROFISSIONAL NAO INTEGRADO AO ENSINO REGULAR	0,00	0,00	0,00	0,00	0,00	0,00	0,00
27- OUTRAS	4.272.733,00	3.996.865,11	1.713.464,73	42,87	752.018,70	18,82	0,00
28- TOTAL DAS DESPESAS COM AÇÕES TÍPICAS DE MDE (22+23 + 24 + 25 + 26 + 27)	61.742.488,00	59.645.669,92	43.522.153,34	72,97	6.997.209,93	11,73	0,00

DEDUÇÕES CONSIDERADAS PARA FINS DE LIMITE CONSTITUCIONAL		VALOR
29- RESULTADO LÍQUIDO DAS TRANSFERÊNCIAS DO FUNDEB = (12)		4.470.464,94
30- DESPESAS CUSTEADAS COM A COMPLEMENTAÇÃO DO FUNDEB NO EXERCÍCIO		3.573.354,32
31- DESPESAS CUSTEADAS COM O SUPERÁVIT FINANCEIRO, DO EXERCÍCIO ANTERIOR, DO FUNDEB		0,00
32- DESPESAS CUSTEADAS COM O SUPERÁVIT FINANCEIRO, DO EXERCÍCIO ANTERIOR, DE OUTROS RECURSOS DE IMPOSTOS		0,00
33- RESTOS A PAGAR INSCRITOS NO EXERCÍCIO SEM DISPONIBILIDADE FINANCEIRA DE RECURSOS DE IMPOSTOS VINCULADOS AO ENSINO		0,00
34- CANCELAMENTO, NO EXERCÍCIO, DE RESTOS A PAGAR INSCRITOS COM DISPONIBILIDADE FINANCEIRA DE RECURSOS DE IMPOSTOS VINCULADOS AO ENSINO		0,00
35- TOTAL DAS DEDUÇÕES CONSIDERADAS PARA FINS DE LIMITE CONSTITUCIONAL (29 + 30 + 31 + 32 + 33 + 34)6		8.043.819,26
36- TOTAL DAS DESPESAS PARA FINS DE LIMITE ((22 + 23) - (35))6		2.674.405,13
37- PERCENTUAL DE APLICAÇÃO EM MDE SOBRE A RECEITA LÍQUIDA DE IMPOSTOS ((36) / (3) x 100) %6 - LIMITE CONSTITUCIONAL 25%5		25,82

CA

GOVERNO MUNICIPAL DE ICÓ

Relatório Resumido de Execução Orçamentária

**DEMONSTRATIVO DAS RECEITAS E DESPESAS COM MANUTENÇÃO E DESENVOLVIMENTO DO ENSINO - MDE**

Orçamento Fiscal e da Seguridade Social

Período: Janeiro a Fevereiro de 2020/Bimestre: Janeiro e Fevereiro

RREO - ANEXO 8 (LDB, art. 72)

R\$. 1.00.

OUTRAS INFORMAÇÕES PARA CONTROLE

DESPESAS CUSTEADAS COM RECEITAS ADICIONAIS PARA FINANCIAMENTO DO ENSINO	DOTAÇÃO INICIAL	DOTAÇÃO ATUALIZADA (g)	DESPESAS EMPENHADAS		DESPESAS LIQUIDADAS		Inscritas em Restos a Pagar Não Processados (i)
			Até o Bimestre (e)	(f) = (e/d)x100 %	Até o Bimestre (g)	(h) = (g/d)x100 %	
38- DESPESAS CUSTEADAS COM A APLICAÇÃO FINANCEIRA DE OUTROS RECURSOS DE IMP	10.103.381,00	8.953.338,40	645.047,93	7,20	372.385,03	4,16	0,00
39- DESPESAS CUSTEADAS COM A CONTRIBUIÇÃO SOCIAL DO SALÁRIO-EDUCAÇÃO	2.005.000,00	1.793.100,00	106.731,49	5,95	62.731,49	3,50	0,00
40- DESPESAS CUSTEADAS COM OPERAÇÕES DE CRÉDITO	150.000,00	150.000,00	0,00	0,00	0,00	0,00	0,00
41- DESPESAS CUSTEADAS COM OUTRAS RECEITAS PARA FINANCIAMENTO DO ENSINO	5.341.500,00	4.399.500,00	1.340.517,02	30,89	247.051,37	5,59	0,00
42- TOTAL DAS OUTRAS DESPESAS CUSTEADAS COM RECEITAS ADICIONAIS PARA FINANCIAMENTO DO ENSINO (38 + 39 + 40 + 41)	17.599.881,00	15.235.938,40	2.092.296,44	13,73	682.167,89	4,48	0,00
43- TOTAL GERAL DAS DESPESAS COM EDUCAÇÃO (28 + 42)	79.342.369,00	74.881.607,72	45.614.449,78	60,92	7.679.377,82	10,26	0,00

RESTOS A PAGAR INSCRITOS COM DISPONIBILIDADE FINANCEIRA DE RECURSOS DE IMPOSTOS VINCULADOS AO ENSINO	SALDO ATÉ O BIMESTRE	CANCELADO EM <EXERCÍCIO> (i)
44- RESTOS A PAGAR DE DESPESAS COM MDE	0,00	0,00
44.1 - Executadas com Recursos de Impostos Vinculados ao Ensino	0,00	0,00
44.2 - Executadas com Recursos do FUNDEB	0,00	0,00

CONTROLE DA DISPONIBILIDADE FINANCEIRA	FUNDEB	SALÁRIO EDUCAÇÃO
45- DISPONIBILIDADE FINANCEIRA EM 31 DE DEZEMBRO DE <EXERCÍCIO ANTERIOR>	0,00	0,00
46- (+) INGRESSO DE RECURSOS ATÉ O BIMESTRE	9.552.340,31	348.940,56
47- (-) PAGAMENTOS EFETUADOS ATÉ O BIMESTRE	2.917.488,65	62.731,49
47.1 Orçamento do Exercício	2.917.488,65	62.731,49
47.2 Restos a Pagar	0,00	0,00
48- (+) RECEITA DE APLICAÇÃO FINANCEIRA DOS RECURSOS ATÉ O BIMESTRE	6.630,24	210,54
49- (-) DISPONIBILIDADE FINANCEIRA ATÉ O BIMESTRE	6.641.481,90	286.419,61
50- (+) Ajustes	0,00	0,00
50.1 Retenções	0,00	0,00
50.2 Conciliação Bancária	0,00	0,00
51- (-) SALDO FINANCEIRO CONCILIADO	6.641.481,90	286.419,61



GOVERNO MUNICIPAL DE ICÓ

Relatório Resumido de Execução Orçamentária

**DEMONSTRATIVO DAS RECEITAS E DESPESAS COM MANUTENÇÃO E DESENVOLVIMENTO DO ENSINO - MDE**

Orçamento Fiscal e da Seguridade Social


Período: Janeiro a Fevereiro de 2020/Bimestre: Janeiro e Fevereiro

RS.1.00


RREQ-ANEXO.8 (LDB-art.72)



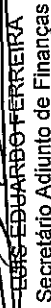
ANA LAIS PEIXOTO CORREIA NUNES  
Prefeita Municipal



PUBLIMAIAS ASSESSORIA E PLANEJAMENTO  
CONTABIL LTDA  
Contador - CRC 480



JOSÉ INÁCIO LOPES LIMA  
Controlador Geral do Município





EUSEBIO EDUARDO FERREIRA  
Secretário Adjunto de Finanças


**GOVERNO MUNICIPAL DE ICÓ**  
**Relatório Resumido de Execução Orçamentária**  
**DEMONSTRATIVO DAS RECEITAS DE OPERAÇÕES DE CRÉDITO E DESPESAS DE CAPITAL (REGRA DE OURO)**


Orçamento Fiscal e da Seguridade Social  
 Período: Janeiro a Fevereiro de 2020/Bimestre: Janeiro e Fevereiro

		Em Reais	
RECEITAS	PREVISÃO ATUALIZADA (a)	RECEITAS REALIZADAS (b)	SALDO NÃO REALIZADO (c) = (a - b)
RECEITAS DE OPERAÇÕES DE CRÉDITO (I)	0,00	0,00	0,00
DESPESAS	DOTAÇÃO ATUALIZADA (d)	DESPESAS EMPENHADAS (e)	SALDO NÃO EXECUTADO (f) = (d - e)
DESPESAS DE CAPITAL	0,00	0,00	0,00
Investimentos	0,00	0,00	0,00
Inversões Financeiras	0,00	0,00	0,00
Amortização da Dívida	0,00	0,00	0,00
(-) Incentivos Fiscais a Contribuinte	0,00	0,00	0,00
(-) Incentivos Fiscais a Contribuinte por Instituições Financeiras			
DESPESA DE CAPITAL LÍQUIDA (II)	0,00	0,00	0,00
<b>RESULTADO PARA AFURAÇÃO DA REGRA DE OURO (III) = (I - II)</b>	<b>0,00</b>	<b>0,00</b>	<b>0,00</b>

  
**ANA LAIS PEIXOTO CORREIA NUNES**  
 Prefeita Municipal

  
**JOSÉ INÁCIO LOPES LIMA**  
 Controlador Geral do Município

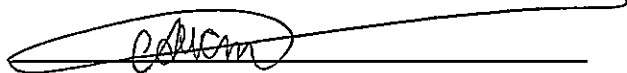
  
**PUBLÍMAÍS ASSESSORIA E PLANEJAMENTO**  
 CONTÁBIL-LTDA  
 Contador CRC 480

  
**LUÍS EDGARDO FERREIRA**  
 Secretário Adjunto de Finanças

GOVERNO MUNICIPAL DE ICÓ  
Relatório Resumido da Execução Orçamentária  
Demonstrativo da Projeção do Regime Próprio de Previdência dos Servidores  
Orçamentos da Seguridade Social  
Período: Janeiro a Fevereiro de 2020/Bimestre: Janeiro e Fevereiro

RREO - ANEXO X (LRF, art. 53, § 1º, inciso II)


R\$ 1,00



ANA LAÍS PEIXOTO CORREIA NUNES  
Prefeita Municipal



PUBLIMAÍS ASSESSORIA E PLANEJAMENTO  
CONTABIL LTDA  
Contador - CRC 480



JOSE INACIO LOPES LIMA  
Controlador Geral do Município



LUIS EDUARDO FERREIRA  
Secretário Adjunto de Finanças

GOVERNO MUNICIPAL DE ICÓ  
Relatório Resumido de Execução Orçamentária  
**Demonstrativo das Receita de Alienação de Ativos e Aplicação dos Recursos**  
Orçamento Fiscal e da Seguridade Social  
Período: Janeiro a Fevereiro de 2020/Bimestre: Janeiro e Fevereiro

RREO - Anexo XI (LRF, Art. 52, Inciso I, alíneas "a" e "b" do Inciso II e §1º)


RS 1,00

RECEITAS	PREVISÃO ATUALIZADA (a)	RECEITAS REALIZADAS Até o Bimestre (b)		SALDO NÃO REALIZADO (c) = (a - b)
<b>RECEITAS DE CAPITAL - ALIENAÇÃO DE ATIVOS (I)</b>				
Alienação de Bens Móveis e Semoventes - Principal	50.000,00		0,00	50.000,00
Alienação de Bens Móveis - Principal	31.000,00		0,00	31.000,00
Alienação de Bens Imóveis - Principal	110.000,00		0,00	110.000,00
DESPESAS	DOTAÇÃO ATUALIZADA (d)	DESPESAS EXECUTADAS Até o Bimestre		SALDO NÃO EXECUTADO (g) = (d - (e + f))
		LIQUIDADAS (e)	INSCRITAS EM RESTOS A PAGAR NÃO PROCESSADOS (f)	
<b>APLICAÇÃO DOS RECURSOS DA ALIENAÇÃO DE ATIVOS (II)</b>				
<b>DESPESA DE CAPITAL</b>				
Investimentos	13.745.319,61	0,00	0,00	13.745.319,61
Amortização da Dívida	2.030.000,00	0,00	0,00	2.030.000,00
<b>DESPESAS CORRENTES DOS REGIMES DE PREVIDÊNCIA</b>				
Regime Geral da Previdência Social	0,00	0,00	0,00	0,00
Regime Próprio de Previdência dos Servidores	0,00	0,00	0,00	0,00
<b>SALDO FINANCEIRO A APLICAR</b>		2019	2020	SALDO ATUAL
		(h)	(i) = (Ib - (IIe + II f))	(j) = (IIIh + IIIi)
VALOR (III)		0,00	0,00	0,00

Fonte:

  
ANA LAÍS PEIXOTO CORREIA NUNES  
Prefeita Municipal

  
PUBLIMAISS ASSESSORIA E PLANEJAMENTO  
CONTABILIDADE  
Contador - CRC 480

  
JOSÉ INÁCIO LOPES LIMA  
Controlador Geral do Município

  
LUÍS EDUARDO FERREIRA  
Secretário Adjunto de Finanças

GOVERNO MUNICIPAL DE ICÓ

Relatório Resumido de Execução Orçamentária

**Demonstrativo das Receitas e Despesas com Ações e Serviços Públicos de Saúde**

Orçamento Fiscal e da Seguridade Social

Período: Janeiro a Fevereiro de 2020/Bimestre: Janeiro e Fevereiro

RREO - Anexo 12 (L. 14.1/2012, art. 35)

	RECEITAS RESULTANTES DE IMPOSTOS E TRANSFERÊNCIAS CONSTITUCIONAIS E LEGAIS	PREVISÃO INICIAL	PREVISÃO ATUALIZADA (a)	RECEITAS REALIZADAS		R\$ 1.000
				Até o Bimestre (b)	% (b/a) x 100	
<b>RECEITA DE IMPOSTOS (I)</b>		5.777.000,00	5.777.000,00	779.820,81	13,50	
Receita Resultante do Imposto Predial e Territorial Urbano - IPTU		380.000,00	380.000,00	38.561,55	10,15	
Multas, Juros de Mora, Dívida Ativa e Outros Encargos do IPTU		160.000,00	160.000,00	960,74	0,60	
Receita Resultante do Imposto sobre Transmissão Inter-Vivos - ITBI		220.000,00	220.000,00	37.600,81	17,09	
ITBI		107.000,00	107.000,00	17.752,43	16,59	
Multas, Juros de Mora, Dívida Ativa e Outros Encargos do ITBI		95.000,00	95.000,00	17.666,38	18,62	
Receita Resultante do Imposto sobre Serviços de Qualquer Natureza - ISS		12.000,00	12.000,00	66,05	0,55	
ISS		4.240.000,00	4.240.000,00	631.240,17	14,89	
Multas, Juros de Mora, Dívida Ativa e Outros Encargos do ISS		4.220.000,00	4.220.000,00	627.437,81	14,87	
Receita Resultante do Imposto sobre a Renda e Proventos de Qualquer Natureza Retido Fonte IRR		20.000,00	20.000,00	3.802,36	19,01	
<b>RECEITA DE TRANSFERÊNCIAS CONSTITUCIONAIS E LEGAIS (II)</b>		1.050.000,00	1.050.000,00	92.266,66	8,79	
Cota-Parte FPM		38.532.000,00	38.532.000,00	9.577.162,39	24,86	
Cota-Parte ITR		31.200.000,00	31.200.000,00	7.766.598,92	24,89	
Cota-Parte IPVA		12.000,00	12.000,00	900,03	7,50	
Cota-Parte ICMS		2.160.000,00	2.160.000,00	698.156,63	32,32	
Cota-Parte IPI-Exportação		5.120.000,00	5.120.000,00	1.107.144,24	21,62	
Compensações Financeiras Provenientes de Impostos e Transferências Constitucionais		24.000,00	24.000,00	4.362,57	18,18	
Desoneração ICMS - LC 87/1996		16.000,00	16.000,00	0,00	0,00	
Outras		16.000,00	16.000,00	0,00	0,00	
<b>TOTAL DAS RECEITAS RESULTANTES DE IMPOSTOS E TRANSFERÊNCIAS CONSTITUCIONAIS E LEGAIS - (II) = (I) + (II)</b>		44.309.000,00	44.309.000,00	10.356.963,20	23,37	

DESPESAS COM AÇÕES E SERVIÇOS PÚBLICOS DE SAÚDE (ASPS) - POR SUBFUNÇÃO E CATEGORIA ECONÔMICA	DOTAÇÃO INICIAL	DOTAÇÃO ATUALIZADA (c)	DESPESAS EMPENHADAS		DESPESAS LIQUIDADAS		DESPESAS PAGAS		Inscritas em Restos a Pagar Não Processados (g)
			Até o Bimestre (d)	% (d/c) x 100	Até o Bimestre (e)	% (e/c) x 100	Até o Bimestre (f)	% (f/c) x 100	
<b>ATENÇÃO BÁSICA (IV)</b>	5.108.282,00	5.585.395,58	1.375.113,58	24,62	198.976,12	3,56	151.868,85	2,72	0,00
Despesas Correntes	5.094.782,00	5.571.895,58	1.375.113,58	24,68	198.976,12	3,57	151.868,85	2,73	0,00
Despesas de Capital	13.500,00	13.500,00	0,00	0,00	0,00	0,00	0,00	0,00	0,00
<b>ASSISTÊNCIA HOSPITALAR E AMBULATORIAL (V)</b>	5.517.950,00	5.517.950,00	235.000,00	4,26	75.051,59	1,36	75.051,59	1,36	0,00
Despesas Correntes	5.489.950,00	5.489.950,00	235.000,00	4,28	75.051,59	1,37	75.051,59	1,37	0,00
Despesas de Capital	28.000,00	28.000,00	0,00	0,00	0,00	0,00	0,00	0,00	0,00
<b>SUPORTE PROFILÁTICO E TERAPÊUTICO (VI)</b>	344.268,00	549.268,00	250.000,00	45,52	56.120,84	10,22	56.120,84	10,22	0,00
Despesas Correntes	342.268,00	547.268,00	250.000,00	45,68	56.120,84	10,25	56.120,84	10,25	0,00
Despesas de Capital	2.000,00	2.000,00	0,00	0,00	0,00	0,00	0,00	0,00	0,00
<b>VIGILÂNCIA SANITÁRIA (VII)</b>	27.050,00	27.050,00	0,00	0,00	0,00	0,00	0,00	0,00	0,00
Despesas Correntes	7.000,00	7.000,00	0,00	0,00	0,00	0,00	0,00	0,00	0,00
Despesas de Capital	20.050,00	20.050,00	0,00	0,00	0,00	0,00	0,00	0,00	0,00
<b>VIGILÂNCIA EPIDEMIOLÓGICA (VIII)</b>	265.000,00	265.000,00	0,00	0,00	0,00	0,00	0,00	0,00	0,00
Despesas Correntes	262.000,00	262.000,00	0,00	0,00	0,00	0,00	0,00	0,00	0,00
Despesas de Capital	3.000,00	3.000,00	0,00	0,00	0,00	0,00	0,00	0,00	0,00
<b>ALIMENTAÇÃO E NUTRIÇÃO (IX)</b>	0,00	0,00	0,00	0,00	0,00	0,00	0,00	0,00	0,00

GOVERNO MUNICIPAL DE ICÓ

Relatório Resumido de Execução Orçamentária

**Demonstrativo das Receitas e Despesas com Ações e Serviços Públicos de Saúde**

Orçamento Fiscal e da Seguridade Social

Período: Janeiro a Fevereiro de 2020/Bimestre: Janeiro e Fevereiro

RREO - Anexo 12 (LC 141/2012, art. 35)

	0,00	0,00	0,00	0,00	0,00	0,00	0,00	0,00	0,00	0,00	0,00	0,00	0,00
Despesas Correntes													0,00
OUTRAS SUBFUNÇÕES (X)													0,00
Despesas Correntes	766.262,00	1.331.962,00	2.626.016,14	213.573,14	16,03	48.229,53	0,00	0,00	0,00	0,00	0,00	0,00	0,00
Despesas de Capital	750.762,00	1.326.962,00	2.626.016,14	213.573,14	16,09	48.229,53	0,00	0,00	0,00	0,00	0,00	0,00	0,00
TOTAL (XI) = (IV + V + VI + VII + VIII + IX + X)	15.500,00	5.000,00	4.486.129,72	543.721,69	4,10	331.270,81	2,50	0,00	0,00	0,00	0,00	0,00	0,00

APURAÇÃO DO CUMPRIMENTO DO LIMITE MÍNIMO PARA APLICAÇÃO EM ASPS	DEPESAS EMPENHADAS (d)		DEPESAS LIQUIDADAS (e)		DEPESAS PAGAS (f)
Total das Despesas com ASPs (XII) = (XI)					
(-) Restos a Pagar Não Processados Inscritos Indevidamente no Exercício sem Disponibilidade Financeira (XIII)					
(-) Despesas com Recursos Vinculados à Parcela do Percentual Mínimo que não foi Aplicada em Exercícios Anteriores (XIV)					
(-) Despesas Custeadas com Disponibilidade de Caixa Vinculada aos Restos a Pagar Cancelados (XV)					
(=) VALOR APLICADO EM ASPS (XVI) = (XII) - XIII - XIV - XV	4.486.129,72	4.486.129,72	543.721,69	543.721,69	331.270,81
Despesa Mínima a ser Aplicada em ASPs (XVII) = (III) x 15% (LC 141/2012)				1.553.547,48	
Despesa Mínima a ser Aplicada em ASPs (XVIII) = (III) x % (Lei Orgânica Municipal)					
Diferença entre o Valor Aplicado e a Despesa Mínima a ser Aplicada (XVII) = (XVI) (d ou e) - XVII)	2.932.582,24		0,00		
Limite não Cumprido (XIX) = (XVIII) (Quando valor for inferior a zero)	0,00		1.009.825,79		
PERCENTUAL DA RECEITA DE IMPOSTOS E TRANSFERÊNCIAS CONSTITUCIONAIS E LEGAIS APLICADO EM ASPS (XVI / III)*100 (mínimo de 15% conforme LC n° 141/2012 ou % da Lei Orgânica Municipal)			19,43		

CONTROLE DO VALOR REFERENTE AO PERCENTUAL MÍNIMO NÃO CUMPRIDO EM EXERCÍCIOS ANTERIORES PARA FINS DE APLICAÇÃO DOS RECURSOS VINCULADOS CONFORME ARTIGOS 25 E 26 DA LC 141/2012	Saldo Inicial (no exercício atual) (h)	Despesas Custeadas no Exercício de Referência		Saldo Final (não aplicado)¹ (i) = (h - (j ou k))
		Empenhadas (j)	Liquidadas (l)	
Diferença de limite não cumprido em 2020 (saldo final = XIXa)				
Diferença de limite não cumprido em 2019 (saldo inicial igual ao saldo final do demonstrativo do exercício anterior)				
Diferença de limite não cumprido em Exercícios Anteriores (saldo inicial igual ao saldo final do demonstrativo do exercício anterior)				
TOTAL DA DIFERENÇA DE LIMITE NÃO CUMPRIDO EM EXERCÍCIOS ANTERIORES (XX)				

EXECUÇÃO DE RESTOS A PAGAR	Valor Mínimo para aplicação em ASPs (m)	Valor aplicado em ASPs no exercício (n)	Valor aplicado além do limite mínimo (o) = (n - m), se < 0, então (o) = 0	RPNP Inscritos Indevidamente no Exercício sem Disponibilidade Financeira q = (XIIId)	Valor inscrito em RP considerado no Limite (r) = (p - (o + q)) se < 0, então (r) = (0)	Total de RP pagos (s)	Total de RP a pagar (t)	Total de RP cancelados ou prescritos (u)	Total de RP cancelados ou prescritos (u)
EXERCÍCIO DO EMPENHO ²									
Empenhos de 2020 (regra nova)									
Empenhos de 2019 (regra nova)									
Empenhos de 2018									
Empenhos de 2017									
Empenhos de 2016 e anteriores									

GOVERNO MUNICIPAL DE ICÓ

Relatório Resumido de Execução Orçamentária

**Demonstrativo das Receitas e Despesas com Ações e Serviços Públicos de Saúde**

Orçamento Fiscal e da Seguridade Social

Período: Janeiro a Fevereiro de 2020/Bimestre: Janeiro e Fevereiro

RRRQ - Anexo 12 (L.C. 141/2012, art. 35)

R\$ 1.00

TOTAL DOS RESTOS A PAGAR CANCELADOS OU PRESCRITOS ATÉ O FINAL DO EXERCÍCIO ATUAL QUE AFETARAM O CUMPRIMENTO DO LIMITE (XXI) (soma dos saldos negativos da coluna "y")

TOTAL DOS RESTOS A PAGAR CANCELADOS OU PRESCRITOS ATÉ O FINAL DO EXERCÍCIO ANTERIOR QUE AFETARAM O CUMPRIMENTO DO LIMITE (XXII) (valor informado no demonstrativo do exercício anterior)

TOTAL DOS RESTOS A PAGAR CANCELADOS OU PRESCRITOS NO EXERCÍCIO ATUAL QUE AFETARAM O CUMPRIMENTO DO LIMITE (XXIII) = (XXI - XXII) (Artigo 24 § 1º e 2º da LC 141/2012)

	RESTOS A PAGAR CANCELADOS OU PRESCRITOS					Saldo Final (não aplicado) <sup>1</sup> (aa) = (w - (x ou y))
	Saldo Inicial (w)	Despesas Custeadas no Exercício de Referência		Pagas (z)	Liquidadas (y)	
		Empenhadas (x)	Pagas (z)			
CONTROLE DE RESTOS A PAGAR CANCELADOS OU PRESCRITOS CONSIDERADOS PARA FINS DE APLICAÇÃO DA DISPONIBILIDADE DE CAIXA CONFORME ARTIGO 24§ 1º e 2º DA LC 141/2012						
Restos a pagar cancelados ou prescritos em 2020 a serem compensados (XXIV) (saldo inicial = XXIII)						
Restos a pagar cancelados ou prescritos em 2019 a serem compensados (XXV) (saldo inicial igual ao saldo final do demonstrativo do exercício anterior)						
Restos a pagar cancelados ou prescritos em exercícios anteriores a serem compensados (XXVI) (saldo inicial igual ao saldo final do demonstrativo do exercício)						
TOTAL DE RESTOS A PAGAR CANCELADOS OU PRESCRITOS A COMPENSAR (XXVII)						

	PREVISÃO INICIAL	PREVISÃO ATUALIZADA (a)	RECEITAS REALIZADAS	
			Até o Bimestre (b)	% (b/a) x 100
RECEITAS ADICIONAIS PARA O FINANCIAMENTO DA SAÚDE NÃO COMPUTADAS NO CÁLCULO DO MÍNIMO				
RECEITAS DE TRANSFERÊNCIAS PARA A SAÚDE (XXVIII)				
Proveniente da União				
Proveniente dos Estados				
Proveniente de outros Municípios				
RECEITA DE OPERAÇÕES DE CRÉDITO INTERNAS E EXTERNAS VINCULADAS A SAÚDE (XXIX)				
OUTRAS RECEITAS (XXX)				
TOTAL DE RECEITAS ADICIONAIS PARA FINANCIAMENTO DA SAÚDE (XXXI) = (XXVIII + XXIX + XXX)				

DESPESAS COM AÇÕES E SERVIÇOS PÚBLICOS DE SAÚDE (ASPS) - POR SUBFUNÇÃO E CATEGORIA ECONÔMICA	DOTAÇÃO INICIAL	DOTAÇÃO ATUALIZADA (c)	DESPESAS EMPENHADAS			DESPESAS LIQUIDADAS			DESPESAS PAGAS			Inscritas em Restos a Pagar Não Processados (g)
			Até o Bimestre (d)	%	(d/c) x 100	Até o Bimestre (e)	%	(e/c) x 100	Até o Bimestre (f)	%	(f/c) x 100	
ATENÇÃO BÁSICA (XXXII)	5.508.830,00	6.416.904,93	8.866.028,69	138,17	1.194.889,91	18,62	573.661,38	8,94	0,00	0,00	0,00	0,00
Despesas Correntes	4.582.230,00	5.542.304,93	8.779.372,71	158,41	1.128.381,61	20,36	511.136,88	9,22	0,00	0,00	0,00	0,00
Despesas de Capital	924.600,00	874.600,00	86.655,98	9,91	66.508,30	7,60	62.524,50	7,15	0,00	0,00	0,00	0,00
ASSISTÊNCIA HOSPITALAR E AMBULATORIAL (XXXIII)	13.666.175,00	15.513.526,84	17.422.556,05	112,31	1.963.464,79	12,66	416.907,87	2,69	0,00	0,00	0,00	0,00
Despesas Correntes	12.818.960,00	14.674.311,84	17.422.556,05	118,73	1.963.464,79	13,38	416.907,87	2,84	0,00	0,00	0,00	0,00
Despesas de Capital	849.215,00	839.215,00	0,00	0,00	0,00	0,00	0,00	0,00	0,00	0,00	0,00	0,00
SUPORTE PROFILÁTICO E TERAPÊUTICO (XXXIV)	183.675,00	204.225,00	148.018,00	72,48	7.183,53	3,52	1.750,00	0,86	0,00	0,00	0,00	0,00
Despesas Correntes	181.175,00	201.725,00	148.018,00	73,38	7.183,53	3,56	1.750,00	0,87	0,00	0,00	0,00	0,00
Despesas de Capital	2.500,00	2.500,00	0,00	0,00	0,00	0,00	0,00	0,00	0,00	0,00	0,00	0,00
VIGILÂNCIA SANITÁRIA (XXXV)	80.000,00	162.720,00	84.720,00	52,06	0,00	0,00	0,00	0,00	0,00	0,00	0,00	0,00
Despesas Correntes	8.000,00	90.720,00	84.720,00	93,39	0,00	0,00	0,00	0,00	0,00	0,00	0,00	0,00
Despesas de Capital	72.000,00	72.000,00	0,00	0,00	0,00	0,00	0,00	0,00	0,00	0,00	0,00	0,00
VIGILÂNCIA EPIDEMIOLÓGICA (XXXVI)	1.462.135,00	1.493.302,99	1.584.092,50	106,08	241.576,20	16,18	121.883,67	8,16	0,00	0,00	0,00	0,00
Despesas Correntes	1.455.135,00	1.486.302,99	1.584.092,50	106,58	241.576,20	16,25	121.883,67	8,20	0,00	0,00	0,00	0,00

GOVERNO MUNICIPAL DE ICÓ

Relatório Resumido de Execução Orçamentária

**Demonstrativo das Receitas e Despesas com Ações e Serviços Públicos de Saúde**

Orçamento Fiscal e da Seguridade Social

Período: Janeiro a Fevereiro de 2020/Bimestre: Janeiro e Fevereiro

RREO - Anexo 12 (L.C. 141/2012, ad. 35)

	7.000,00	7.000,00	0,00	0,00	0,00	0,00	0,00	0,00	0,00	0,00	0,00	0,00	0,00	0,00	0,00	0,00	0,00	0,00	
<b>Despesas de Capital</b>	7.000,00	7.000,00	0,00	0,00	0,00	0,00	0,00	0,00	0,00	0,00	0,00	0,00	0,00	0,00	0,00	0,00	0,00	0,00	0,00
<b>ALIMENTAÇÃO E NUTRIÇÃO (XXXVII)</b>	0,00	0,00	0,00	0,00	0,00	0,00	0,00	0,00	0,00	0,00	0,00	0,00	0,00	0,00	0,00	0,00	0,00	0,00	0,00
Despesas Correntes	0,00	0,00	0,00	0,00	0,00	0,00	0,00	0,00	0,00	0,00	0,00	0,00	0,00	0,00	0,00	0,00	0,00	0,00	0,00
Despesas de Capital	0,00	0,00	0,00	0,00	0,00	0,00	0,00	0,00	0,00	0,00	0,00	0,00	0,00	0,00	0,00	0,00	0,00	0,00	0,00
<b>OUTRAS SUBFUNÇÕES (XXXVIII)</b>	2.663.185,00	2.513.185,00	0,00	387.408,62	15,42	177.605,58	7,07	140.541,92	5,59	140.541,92	5,67	0,00	0,00	0,00	0,00	0,00	0,00	0,00	0,00
Despesas Correntes	2.602.185,00	2.478.185,00	0,00	387.408,62	15,63	177.605,58	7,17	140.541,92	5,67	140.541,92	5,67	0,00	0,00	0,00	0,00	0,00	0,00	0,00	0,00
Despesas de Capital	61.000,00	35.000,00	0,00	0,00	0,00	0,00	0,00	0,00	0,00	0,00	0,00	0,00	0,00	0,00	0,00	0,00	0,00	0,00	0,00
<b>TOTAL DAS DESPESAS NÃO COMPUTADAS NO CÁLCULO DO MÍNIMO (XXXIX) = (XXXII + XXXIII + XXXIV + XXXV + XXXVI + XXXVII + XXXVIII)</b>	23.562.000,00	26.303.864,76	28.492.823,86	108,32	3.584.720,01	13,63	1.254.744,84	4,77	1.254.744,84	4,77	0,00	0,00	0,00	0,00	0,00	0,00	0,00	0,00	0,00

DESPESAS TOTAIS COM SAÚDE EXECUTADAS COM RECURSOS PRÓPRIOS E COM RECURSOS TRANSFERIDOS DE OUTROS ENTES	DOTAÇÃO INICIAL	DOTAÇÃO ATUALIZADA (c)	DESPESAS EMPENHADAS		DESPESAS LIQUIDADAS		DESPESAS PAGAS		Inscritas em Restos a Pagar Não Processados (g)
			Até o Bimestre (d)	(d/c) x 100 %	Até o Bimestre (e)	(e/c) x 100 %	Até o Bimestre (f)	(f/c) x 100 %	
ATENÇÃO BÁSICA (XL) = (IV + XXXII)	10.615.112,00	12.002.300,51	10.241.142,27	85,33	1.393.866,03	11,61	725.530,23	6,04	0,00
ASSISTÊNCIA HOSPITALAR E AMBULATORIAL (XLI) = (V - SUPORTE PROFILÁTICO E TERAPÊUTICO (XLII)) = (VI + XX)	19.164.125,00	21.031.476,84	17.667.556,05	83,96	2.038.516,38	9,69	491.959,46	2,34	0,00
VIGILÂNCIA SANITÁRIA (XLIII) = (VII + XXXV)	527.943,00	753.493,00	398.018,00	52,82	63.304,37	8,40	57.870,84	7,68	0,00
VIGILÂNCIA EPIDEMIOLÓGICA (XLIV) = (VIII + XXXVI)	107.050,00	189.770,00	84.720,00	44,64	0,00	0,00	0,00	0,00	0,00
ALIMENTAÇÃO E NUTRIÇÃO (XLV) = (XIX + XXXVII)	1.727.135,00	1.758.302,99	1.584.092,50	90,09	241.576,20	13,74	121.883,67	6,93	0,00
OUTRAS SUBFUNÇÕES (XLVI) = (X + XXXVIII)	3.429.447,00	3.845.147,00	3.013.424,76	78,37	391.178,72	10,17	188.771,45	4,91	0,00
<b>TOTAL DAS DESPESAS COM SAÚDE (XLVII) = (XI + XXXIX)</b>	35.590.812,00	39.580.490,34	32.978.953,58	83,32	4.128.441,70	10,43	1.586.015,65	4,01	0,00
(-) Despesas executadas com recursos provenientes das transferências de recursos de outros entes <sup>3</sup>	23.562.000,00	26.303.864,76	28.492.823,86	108,32	3.584.720,01	13,63	1.254.744,84	4,77	0,00
<b>TOTAL DAS DESPESAS EXECUTADAS COM RECURSOS PRÓPRIOS (XLVIII)</b>	12.028.812,00	13.276.625,58	4.486.129,72	33,79	543.721,69	4,10	331.270,81	2,50	0,00



GOVERNO MUNICIPAL DE ICÓ

Relatório Resumido de Execução Orçamentária


**Demonstrativo das Receitas e Despesas com Ações e Serviços Públicos de Saúde**

Orçamento Fiscal e da Seguridade Social


Período: Janeiro a Fevereiro de 2020/Bimestre: Janeiro e Fevereiro

RREO - Anexo 12 (LC 141/2012 art. 35)


R\$ 1.00



ANA LAIS PEIXOTO CORREIA NUNES  
Prefeita Municipal



PUBLIMAIS ASSESSORIA E PLANEJAMENTO  
CONTABIL LTDA  
Contador - CRC 480



JOSE TIZACO LOPES LIMA  
Controlador Geral do Município

LUIS EDUARDO FERREIRA  
Secretário Adjunto de Finanças

GOVERNO MUNICIPAL DE ICÓ  
 Relatório Resumido da Execução Orçamentária  
 Demonstrativo das Parcerias Público-Privadas  
 Orçamentos Fiscal e da Seguridade Social

Período: Janeiro a Fevereiro de 2020/Bimestre: Janeiro e Fevereiro


RREO - ANEXO 13 (Lei nº 11.079, de 30.12.2004, arts. 22, 25 e 28)


R\$ 1,00

Impactos das Contratações de PPP	SALDO TOTAL EM 31 DE DEZEMBRO DO EXERCÍCIO ANTERIOR (a)	REGISTROS EFETUADOS EM 2020	
		No Bimestre	Até o Bimestre (b)
TOTAL DE ATIVOS	0,00	0,00	0,00
Ativos Constituídos pela SPE	0,00	0,00	0,00
TOTAL DE PASSIVOS	0,00	0,00	0,00
Obrigações decorrentes de Ativos Constituídos pela SPE	0,00	0,00	0,00
Provisões de PPP	0,00	0,00	0,00
Outros Passivos	0,00	0,00	0,00
ATOS POTENCIAIS PASSIVOS	0,00	0,00	0,00
Obrigações Contratuais	0,00	0,00	0,00
Riscos não Provisionados	0,00	0,00	0,00
Garantias Concedidas	0,00	0,00	0,00
Outros Passivos Contingentes	0,00	0,00	0,00

DESPESAS DE PPP	EXERCÍCIO ANTERIOR	EXERCÍCIO CORRENTE (EC)	<EC+1>	<EC+2>	<EC+3>	<EC+4>	<EC+5>	<EC+6>	<EC+7>	<EC+8>	<EC+9>
TOTAL DAS DESPESAS	0,00	0,00	0,00	0,00	0,00	0,00	0,00	0,00	0,00	0,00	0,00
PPP A CONTRATAR (II)	0,00	0,00	0,00	0,00	0,00	0,00	0,00	0,00	0,00	0,00	0,00
RECEITA CORRENTE LÍQUIDA (RCL) (III)	0,00	0,00	0,00	0,00	0,00	0,00	0,00	0,00	0,00	0,00	0,00
TOTAL DAS DESPESAS CONSIDERADAS PARA O LIM	0,00	0,00	0,00	0,00	0,00	0,00	0,00	0,00	0,00	0,00	0,00
TOTAL DAS DESPESAS / RCL (%) (V) = (IV) / (III)	0,00	0,00	0,00	0,00	0,00	0,00	0,00	0,00	0,00	0,00	0,00

  
 ANA LAÍS PEIXOTO CORREIA NUNES  
 Prefeita Municipal

  
 PUBLIMAISS ASSESSORIA E PLANEJAMENTO  
 CONTABIL LTDA  
 Contador - CRC 480

  
 JOSÉ INÁCIO LOPES LIMA  
 Controlador Geral do Município

  
 LUIS EDUARDO FERREIRA  
 Secretário Adjunto de Finanças

GOVERNO MUNICIPAL DE ICÓ  
 Relatório Resumido de Execução Orçamentária  
**Demonstrativo Simplificado do Relatório Resumido da Execução Orçamentária**  
 Orçamento Fiscal e da Seguridade Social  
 Período: Janeiro a Fevereiro de 2020/Bimestre: Janeiro e Fevereiro


RREO - Anexo XIV (LRF, Art. 52, inciso I, alíneas "a" e "b" do inciso II e §1º)

Em Reais

BALANÇO ORÇAMENTÁRIO		Até o Bimestre	
PREVISÃO INICIAL			151.451.989,00
PREVISÃO ATUALIZADA			151.451.989,00
RECEITAS REALIZADAS			25.737.547,71
DÉFICIT ORÇAMENTÁRIO			0,00
SALDOS DE EXERCÍCIOS ANTERIORES			0,00
DOTAÇÃO INICIAL			151.451.989,00
CRÉDITOS ADICIONAIS			0,00
DOTAÇÃO ATUALIZADA			151.451.989,00
DESPESA EMPENHADA			109.941.314,88
DESPESA LIQUIDADADA			18.607.371,22
SUPERÁVIT ORÇAMENTÁRIO			7.130.176,49
DESPESA POR FUNÇÃO/SUBFUNÇÃO		Até o Bimestre	
DESPESAS EMPENHADAS			109.941.314,88
DESPESAS LIQUIDADADAS			18.607.371,22
RECEITA CORRENTE LÍQUIDA - RCL		Até o Bimestre	
RECEITA CORRENTE LÍQUIDA			133.271.274,18
RESULTADOS NOMINAL E PRIMÁRIO	Meta Fixada no AMF da LDO (a)	Resultado Apurado Até o Bimestre (b)	% em Relação à Meta (b/a)
RESULTADO PRIMÁRIO	760.092,00	5.621.326,61	7,40
RESULTADO NOMINAL	1.835.000,00	5.614.955,28	3,06
DESPESAS COM AÇÕES TÍPICAS DE MDE	Valor Apurado Até o Bimestre	Limites Constitucionais Anuais	
		% Mínimo a Aplicar no Exercício	% Aplicado Até o Bimestre
Mínimo Anual de <18% / 25%> das Receitas de Impostos na	-1.101.125,72	25,00	25,82
Mínimo Anual de 60% do FUNDEB na Remuneração do	12,51	60,00	44,55
RECEITA DE ALIENAÇÃO DE ATIVOS E APLICAÇÃO DOS RECURSOS	Valor Apurado Até o Bimestre	Saldo a Realizar	
Receita de Capital Resultante da Alienação de Ativos		0,00	191.000,00
Aplicação dos Recursos da Alienação de Ativos		0,00	0,00
DESPESAS COM AÇÕES E SERVIÇOS PÚBLICOS DE SAÚDE	Valor Apurado Até o Bimestre	Limite Constitucional Anual	
		% Mínimo a Aplicar no Exercício	% Aplicado Até o Bimestre
Despesas com Ações e Serviços Públicos de Saúde	543.721,69	15,00	19,43

  
 ANA LAÍS PEIXOTO CORREIA NUNES  
 Prefeita Municipal

  
 JOSÉ INÁCIO LOPES LIMA  
 Controlador Geral do Município

  
 PUBLIMAISS ASSESSORIA E PLANEJAMENTO  
 CONTABIL LTDA  
 Contador - CRC 480

  
 LUÍS EDUARDO FERREIRA  
 Secretário Adjunto de Finanças