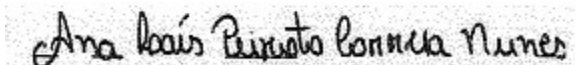


Estado do Ceará
GOVERNO MUNICIPAL DE ICÓ
EDITAL DE PUBLICAÇÃO Nº 2019.04.01-1

O Prefeita Municipal do Município de Icó - Estado do Ceará, Cidadã ANA LAIS PEIXOTO CORREIA NUNES, em pleno exercício do cargo e no uso competente de suas atribuições, notadamente as conferidas pelo Art. 28, Inciso X, da Constituição do Estado do Ceará, **RESOLVE** publicar mediante afixação nos locais de amplo acesso do público em geral no âmbito do Município de Icó/CE, o **RELATÓRIO RESUMIDO DA EXECUÇÃO ORÇAMENTÁRIA - RREO**, atinente ao **1º BIMESTRE** do exercício financeiro de **2019**.

PUBLIQUE-SE, DIVULGUE-SE, CUMPRA-SE.

**Paço do Poder Executivo Municipal de Icó - Estado do Ceará.
Em, 1 de Abril de 2019.**

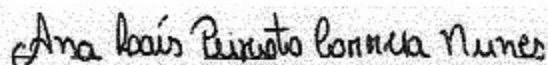


ANA LAIS PEIXOTO CORREIA NUNES
Prefeita Municipal

DECLARAÇÃO

Em cumprimento ao art. 7º da Instrução Normativa do TCM nº 03/2000, **DECLARO**, para fins de prova junto a esse Órgão de Controle Externo, que a GOVERNO MUNICIPAL DE ICÓ - CE publicou mediante afixação nos locais de amplo acesso público em geral no âmbito do Município de Icó e no site www.ico.ce.gov.br o **R.R.E.O. (Relatório Resumido de Execução Orçamentária)** (art. 54 da Lei Complementar nº 101/2000), referente ao 1º **BIMESTRE** de 2019, conforme EDITAL DE PUBLICAÇÃO anexo.

Icó - CE, 1 de Abril de 2019.



ANA LAIS PEIXOTO CORREIA NUNES
Prefeita Municipal

GOVERNO MUNICIPAL DE ICÓ

Relatório Resumido de Execução Orçamentária

Balanco Orçamentário

Orçamento Fiscal e da Seguridade Social

Período: Janeiro a Fevereiro de 2019/Bimestre: Janeiro e Fevereiro

RREO - Anexo 1 (LRF, Art. 52, inciso I, alíneas "a" e "b" do inciso II e §1º)

Em reais

Receitas Orçamentárias	Previsão Inicial	Previsão Atualizada (a)	Receitas Realizadas				Saldo (a-c)
			No Bimestre (b)	% (b/a)	Até Bimestre (c)	% (c/a)	
Receitas Orçamentárias							
Receitas (Exceto Intra-Orçamentárias) (I)	156.217.679,40	156.217.679,40	24.097.974,40	15,43	24.097.974,40	15,43	132.119.705,00
Receitas Correntes	143.852.679,40	143.852.679,40	24.097.974,40	16,75	24.097.974,40	16,75	119.754.705,00
Impostos, Taxas e Contribuições de Melhoria	5.852.071,00	5.852.071,00	612.950,73	10,47	612.950,73	10,47	5.239.120,27
Impostos	5.400.071,00	5.400.071,00	518.689,47	9,61	518.689,47	9,61	4.881.381,53
Taxas	327.000,00	327.000,00	94.261,26	28,83	94.261,26	28,83	232.738,74
Contribuição de Melhoria	125.000,00	125.000,00	0,00	0,00	0,00	0,00	125.000,00
Contribuições	3.820.000,00	3.820.000,00	675.609,99	17,69	675.609,99	17,69	3.144.390,01
Contribuições Econômicas	20.000,00	20.000,00	0,00	0,00	0,00	0,00	20.000,00
Contribuição para o Custeio do Serviço de	3.800.000,00	3.800.000,00	675.609,99	17,78	675.609,99	17,78	3.124.390,01
Receita Patrimonial	191.000,00	191.000,00	163.450,05	85,58	163.450,05	85,58	27.549,95
Exploração do Patrimônio Imobiliário do	57.000,00	57.000,00	146,00	0,26	146,00	0,26	56.854,00
Valores Mobiliários	129.000,00	129.000,00	163.304,05	126,59	163.304,05	126,59	-34.304,05
Delegação de Serviços Públicos Mediante	5.000,00	5.000,00	0,00	0,00	0,00	0,00	5.000,00
Receita de Serviços	5.995.500,00	5.995.500,00	753.859,73	12,57	753.859,73	12,57	5.241.640,27
Serviços Administrativos e Comerciais Gerais	8.000,00	8.000,00	0,00	0,00	0,00	0,00	8.000,00
Outros Serviços	5.987.500,00	5.987.500,00	753.859,73	12,59	753.859,73	12,59	5.233.640,27
Transferências Correntes	127.060.108,40	127.060.108,40	21.824.198,01	17,18	21.824.198,01	17,18	105.235.910,39
Transferências da União e de suas Entidades	59.864.700,00	59.864.700,00	10.137.798,07	16,93	10.137.798,07	16,93	49.726.901,93
Transferências dos Estados e do Distrito	17.594.000,00	17.594.000,00	2.001.255,37	11,37	2.001.255,37	11,37	15.592.744,63
Transferências de Instituições Privadas	36.000,00	36.000,00	0,00	0,00	0,00	0,00	36.000,00
Transferências de Outras Instituições Públicas	49.540.408,40	49.540.408,40	9.685.144,57	19,55	9.685.144,57	19,55	39.855.263,83
Transferências de Pessoas Físicas	25.000,00	25.000,00	0,00	0,00	0,00	0,00	25.000,00
Outras Receitas Correntes	934.000,00	934.000,00	67.905,89	7,27	67.905,89	7,27	866.094,11
Multas Administrativas, Contratuais e Judiciais	647.000,00	647.000,00	33.678,31	5,21	33.678,31	5,21	613.321,69
Indenizações, Restituições e Ressarcimentos	152.000,00	152.000,00	31.250,87	20,56	31.250,87	20,56	120.749,13
Bens, Direitos e Valores Incorporados ao	15.000,00	15.000,00	0,00	0,00	0,00	0,00	15.000,00
Demais Receitas Correntes	120.000,00	120.000,00	2.976,71	2,48	2.976,71	2,48	117.023,29
Receitas de Capital	12.365.000,00	12.365.000,00	0,00	0,00	0,00	0,00	12.365.000,00
Operações de Crédito	480.000,00	480.000,00	0,00	0,00	0,00	0,00	480.000,00
Operações de Crédito - Mercado Internas	480.000,00	480.000,00	0,00	0,00	0,00	0,00	480.000,00
Alienação de Bens	191.000,00	191.000,00	0,00	0,00	0,00	0,00	191.000,00
Alienação de Bens Móveis	81.000,00	81.000,00	0,00	0,00	0,00	0,00	81.000,00
Alienação de Bens Imóveis	110.000,00	110.000,00	0,00	0,00	0,00	0,00	110.000,00
Amortização de Empréstimos	30.000,00	30.000,00	0,00	0,00	0,00	0,00	30.000,00
Transferências de Capital	11.614.000,00	11.614.000,00	0,00	0,00	0,00	0,00	11.614.000,00

GOVERNO MUNICIPAL DE ICÓ
Relatório Resumido de Execução Orçamentária

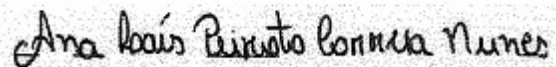
Balço Orçamentário

Orçamento Fiscal e da Seguridade Social

Período: Janeiro a Fevereiro de 2019/Bimestre: Janeiro e Fevereiro

RREO - Anexo 1 (LRF, Art. 52, inciso I, alíneas "a" e "b" do inciso II e §1º)

Em reais



ANA LAIS PEIXOTO CORREIA NUNES
Prefeita Municipal




Romulo Martins de Medeiros
Controlador Geral do Município

ROMULO MARTINS DE MEDEIROS
Controlador Geral do Município



PUBLICONT ASSES E PLAN. CONTABIL S/C LTDA
Contador - CRC 480



JOSE ARISTON ALVES DE LIMA
Secretário de Finanças

GOVERNO MUNICIPAL DE ICÓ

Relatório Resumido de Execução Orçamentária

Demonstrativo da Execução das Despesas por Função/Subfunção

Orçamento Fiscal e da Seguridade Social

Período: Janeiro a Fevereiro de 2019/Bimestre: Janeiro e Fevereiro

RREO - Anexo 2 (LRF, Art. 52, inciso II, alínea "c")

Em reais

Função/Subfunção	Dotação Inicial	Dotação Atualizada (a)	Despesas Empenhadas			Saldo(c) = (a-b)	Despesas Liquidadas			Saldo(e) = (a-d)	Insc. Restos a Pagar Não Processados (f)
			No Bimestre	Até o Bimestre (b)	% (b / total b)		No Bimestre	Até o Bimestre (d)	% (d / total d)		
Despesas (Exceto Intra-Orçamentárias) (I)	156.211.679,40	156.211.679,40	108.641.334,67	108.641.334,67	100,00	47.570.344,73	15.225.718,30	15.225.718,30	100,00	140.985.961,10	
Legislativa	3.843.000,00	3.843.000,00	3.380.965,93	3.380.965,93	3,11	462.034,07	540.697,78	540.697,78	3,55	3.302.302,22	
Ação Legislativa	3.843.000,00	3.843.000,00	3.380.965,93	3.380.965,93	3,11	462.034,07	540.697,78	540.697,78	3,55	3.302.302,22	
Essencial à Justiça	13.000,00	500,00	0,00	0,00	0,00	500,00	0,00	0,00	0,00	500,00	
Defesa da Ordem Jurídica	13.000,00	500,00	0,00	0,00	0,00	500,00	0,00	0,00	0,00	500,00	
Administração	10.931.100,00	12.363.133,00	9.813.623,43	9.813.623,43	9,03	2.549.509,57	1.280.735,70	1.280.735,70	8,41	11.082.397,30	
Administração Geral	10.896.100,00	12.328.633,00	9.813.623,43	9.813.623,43	9,03	2.515.009,57	1.280.735,70	1.280.735,70	8,41	11.047.897,30	
Formação de Recursos Humanos	15.000,00	15.000,00	0,00	0,00	0,00	15.000,00	0,00	0,00	0,00	15.000,00	
Comunicação Social	20.000,00	19.500,00	0,00	0,00	0,00	19.500,00	0,00	0,00	0,00	19.500,00	
Segurança Pública	1.644.089,00	1.426.689,00	726.024,65	726.024,65	0,67	700.664,35	113.459,85	113.459,85	0,75	1.313.229,15	
Administração Geral	1.011.453,00	791.653,00	553.672,60	553.672,60	0,51	237.980,40	65.896,00	65.896,00	0,43	725.757,00	
Normalização e Fiscalização	30.000,00	30.000,00	2.000,00	2.000,00	0,00	28.000,00	0,00	0,00	0,00	30.000,00	
Policimento	535.636,00	545.036,00	170.352,05	170.352,05	0,16	374.683,95	47.563,85	47.563,85	0,31	497.472,15	
Informação e Inteligência	67.000,00	60.000,00	0,00	0,00	0,00	60.000,00	0,00	0,00	0,00	60.000,00	
Assistência Social	7.919.600,00	8.194.101,40	5.116.225,05	5.116.225,05	4,71	3.077.876,35	616.676,26	616.676,26	4,05	7.577.425,14	
Administração Geral	3.828.900,00	3.943.710,00	2.613.433,90	2.613.433,90	2,41	1.330.276,10	401.627,03	401.627,03	2,64	3.542.082,97	
Assistência ao Portador de Deficiência	22.000,00	22.000,00	0,00	0,00	0,00	22.000,00	0,00	0,00	0,00	22.000,00	
Assistência à Criança e ao Adolescente	532.000,00	601.000,00	281.880,00	281.880,00	0,26	319.120,00	46.980,00	46.980,00	0,31	554.020,00	
Assistência Comunitária	3.334.300,00	3.427.999,40	2.142.879,15	2.142.879,15	1,97	1.285.120,25	162.153,23	162.153,23	1,07	3.265.846,17	
Alimentação e Nutrição	30.000,00	30.000,00	0,00	0,00	0,00	30.000,00	0,00	0,00	0,00	30.000,00	
Fomento ao Trabalho	172.400,00	169.392,00	78.032,00	78.032,00	0,07	91.360,00	5.916,00	5.916,00	0,04	163.476,00	
Saúde	37.195.085,00	43.228.331,50	31.487.198,38	31.487.198,38	28,98	11.741.133,12	3.397.535,21	3.397.535,21	22,31	39.830.796,29	
Administração Geral	3.675.000,00	4.637.940,00	3.606.900,27	3.606.900,27	3,32	1.031.039,73	414.086,15	414.086,15	2,72	4.223.853,85	
Atenção Básica	11.544.785,00	11.920.781,00	8.237.284,90	8.237.284,90	7,58	3.683.496,10	976.225,11	976.225,11	6,41	10.944.555,89	
Assistência Hospitalar e Ambulatorial	19.144.800,00	24.012.789,50	18.053.602,12	18.053.602,12	16,62	5.959.187,38	1.747.491,10	1.747.491,10	11,48	22.265.298,40	
Suporte Profilático e Terapêutico	967.000,00	920.601,00	196.068,00	196.068,00	0,18	724.533,00	59.459,84	59.459,84	0,39	861.141,16	
Vigilância Sanitária	322.500,00	257.220,00	84.720,00	84.720,00	0,08	172.500,00	0,00	0,00	0,00	257.220,00	
Vigilância Epidemiológica	1.541.000,00	1.479.000,00	1.308.623,09	1.308.623,09	1,20	170.376,91	200.273,01	200.273,01	1,32	1.278.726,99	
Educação	63.987.805,40	62.473.746,90	46.360.596,00	46.360.596,00	42,67	16.113.150,90	6.395.947,92	6.395.947,92	42,01	56.077.798,98	
Administração Geral	2.404.927,00	2.406.977,00	1.545.516,05	1.545.516,05	1,42	861.460,95	197.947,80	197.947,80	1,30	2.209.029,20	
Alimentação e Nutrição	1.483.000,00	1.483.000,00	0,00	0,00	0,00	1.483.000,00	0,00	0,00	0,00	1.483.000,00	
Ensino Fundamental	46.700.695,36	47.004.540,36	37.899.827,18	37.899.827,18	34,89	9.104.713,18	5.649.360,75	5.649.360,75	37,10	41.355.179,61	
Ensino Médio	1.586.750,00	1.386.750,00	0,00	0,00	0,00	1.386.750,00	0,00	0,00	0,00	1.386.750,00	
Ensino Superior	281.000,00	165.000,00	94.000,00	94.000,00	0,09	71.000,00	6.000,00	6.000,00	0,04	159.000,00	
Educação Infantil	6.800.372,04	6.127.644,04	3.779.427,68	3.779.427,68	3,48	2.348.216,36	477.663,69	477.663,69	3,14	5.649.980,35	
Educação de Jovens e Adultos	279.341,00	199.341,00	35.100,59	35.100,59	0,03	164.240,41	4.201,18	4.201,18	0,03	195.139,82	

GOVERNO MUNICIPAL DE ICÓ

Relatório Resumido de Execução Orçamentária

Demonstrativo da Execução das Despesas por Função/Subfunção

Orçamento Fiscal e da Seguridade Social

Período: Janeiro a Fevereiro de 2019/Bimestre: Janeiro e Fevereiro

RREO - Anexo 2 (LRF, Art. 52, inciso II, alínea "c")

Em reais

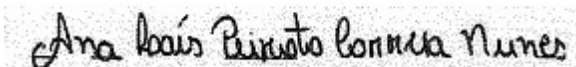
Função/Subfunção	Dotação Inicial	Dotação Atualizada (a)	Despesas Empenhadas			Saldo(c) = (a-b)	Despesas Liquidadas			Saldo(e) = (a-d)	Insc. Restos a Pagar Não Processados (f)
			No Bimestre	Até o Bimestre (b)	% (b / total b)		No Bimestre	Até o Bimestre (d)	% (d / total d)		
Educação Básica	4.451.720,00	3.700.494,50	3.006.724,50	3.006.724,50	2,77	693.770,00	60.774,50	60.774,50	0,40	3.639.720,00	
Cultura	2.646.000,00	1.794.000,00	136.842,32	136.842,32	0,13	1.657.157,68	104.888,88	104.888,88	0,69	1.689.111,12	
Patrimônio Histórico, Artístico e Difusão Cultural	2.361.000,00	1.589.000,00	113.393,40	113.393,40	0,10	1.475.606,60	81.439,96	81.439,96	0,53	1.507.560,04	
Urbanismo	285.000,00	205.000,00	23.448,92	23.448,92	0,02	181.551,08	23.448,92	23.448,92	0,15	181.551,08	
Normalização e Fiscalização	6.400.000,00	5.812.677,60	4.555.535,76	4.555.535,76	4,19	1.257.141,84	685.076,42	685.076,42	4,50	5.127.601,18	
Infra-Estrutura Urbana	35.000,00	25.000,00	0,00	0,00	0,00	25.000,00	0,00	0,00	0,00	25.000,00	
Seviços Urbanos	1.850.000,00	1.020.000,00	30.586,77	30.586,77	0,03	989.413,23	30.586,77	30.586,77	0,20	989.413,23	
Habitação	4.515.000,00	4.767.677,60	4.524.948,99	4.524.948,99	4,17	242.728,61	654.489,65	654.489,65	4,30	4.113.187,95	
Administração Geral	847.500,00	297.500,00	0,00	0,00	0,00	297.500,00	0,00	0,00	0,00	297.500,00	
Assistência Comunitária	37.500,00	37.500,00	0,00	0,00	0,00	37.500,00	0,00	0,00	0,00	37.500,00	
Habitação Rural	610.000,00	160.000,00	0,00	0,00	0,00	160.000,00	0,00	0,00	0,00	160.000,00	
Saneamento	200.000,00	100.000,00	0,00	0,00	0,00	100.000,00	0,00	0,00	0,00	100.000,00	
Administração Geral	7.957.500,00	6.965.500,00	3.848.879,81	3.848.879,81	3,54	3.116.620,19	781.355,84	781.355,84	5,13	6.184.144,16	
Saneamento Básico Urbano	1.341.500,00	1.341.500,00	1.148.396,02	1.148.396,02	1,06	193.103,98	202.501,64	202.501,64	1,33	1.138.998,36	
Gestão Ambiental	6.616.000,00	5.624.000,00	2.700.483,79	2.700.483,79	2,49	2.923.516,21	578.854,20	578.854,20	3,80	5.045.145,80	
Preservação e Conservação Ambiental	297.000,00	191.000,00	0,00	0,00	0,00	191.000,00	0,00	0,00	0,00	191.000,00	
Recuperação de Áreas Degradadas	72.000,00	66.000,00	0,00	0,00	0,00	66.000,00	0,00	0,00	0,00	66.000,00	
Recursos Hídricos	25.000,00	25.000,00	0,00	0,00	0,00	25.000,00	0,00	0,00	0,00	25.000,00	
Agricultura	200.000,00	100.000,00	0,00	0,00	0,00	100.000,00	0,00	0,00	0,00	100.000,00	
Abastecimento	1.232.500,00	367.500,00	132.243,00	132.243,00	0,12	235.257,00	132.243,00	132.243,00	0,87	235.257,00	
Extensão Rural	317.500,00	217.500,00	0,00	0,00	0,00	217.500,00	0,00	0,00	0,00	217.500,00	
Promoção da Produção Agropecuária	575.000,00	150.000,00	132.243,00	132.243,00	0,12	17.757,00	132.243,00	132.243,00	0,87	17.757,00	
Comércio e Serviços	340.000,00	0,00	0,00	0,00	0,00	0,00	0,00	0,00	0,00	0,00	
Turismo	35.000,00	30.000,00	0,00	0,00	0,00	30.000,00	0,00	0,00	0,00	30.000,00	
Energia	35.000,00	30.000,00	0,00	0,00	0,00	30.000,00	0,00	0,00	0,00	30.000,00	
Energia Elétrica	3.800.000,00	2.650.000,00	500.000,00	500.000,00	0,46	2.150.000,00	261.629,21	261.629,21	1,72	2.388.370,79	
Transporte	3.800.000,00	2.650.000,00	500.000,00	500.000,00	0,46	2.150.000,00	261.629,21	261.629,21	1,72	2.388.370,79	
Transporte Rodoviário	1.849.000,00	1.294.000,00	412.271,47	412.271,47	0,38	881.728,53	412.271,47	412.271,47	2,71	881.728,53	
Desporto e Lazer	1.849.000,00	1.294.000,00	412.271,47	412.271,47	0,38	881.728,53	412.271,47	412.271,47	2,71	881.728,53	
Desporto Comunitário	493.500,00	160.000,00	0,00	0,00	0,00	160.000,00	0,00	0,00	0,00	160.000,00	
Encargos Especiais	493.500,00	160.000,00	0,00	0,00	0,00	160.000,00	0,00	0,00	0,00	160.000,00	
Serviço da Dívida Interna	4.620.000,00	4.620.000,00	2.170.928,87	2.170.928,87	2,00	2.449.071,13	503.200,76	503.200,76	3,30	4.116.799,24	
Outros Encargos Especiais	20.000,00	20.000,00	7.927,68	7.927,68	0,01	12.072,32	1.321,28	1.321,28	0,01	18.678,72	
Reserva de Contingência	4.600.000,00	4.600.000,00	2.163.001,19	2.163.001,19	1,99	2.436.998,81	501.879,48	501.879,48	3,30	4.098.120,52	
Reserva de Contingência	500.000,00	500.000,00	0,00	0,00	0,00	500.000,00	0,00	0,00	0,00	500.000,00	
Reserva de Contingência	500.000,00	500.000,00	0,00	0,00	0,00	500.000,00	0,00	0,00	0,00	500.000,00	

GOVERNO MUNICIPAL DE ICÓ
 Relatório Resumido de Execução Orçamentária
Demonstrativo da Execução das Despesas por Função/Subfunção
 Orçamento Fiscal e da Seguridade Social
 Período: Janeiro a Fevereiro de 2019/Bimestre: Janeiro e Fevereiro

RREO - Anexo 2 (LRF, Art. 52, inciso II, alínea "c")

Em reais

Função/Subfunção	Dotação Inicial	Dotação Atualizada (a)	Despesas Empenhadas			Saldo(c) = (a-b)	Despesas Liquidadas			Saldo(e) = (a-d)	Insc. Restos a Pagar Não Processados (f)
			No Bimestre	Até o Bimestre (b)	% (b / total b)		No Bimestre	Até o Bimestre (d)	% (d / total d)		
Despesas (Intra-Orçamentárias) (II)	0,00	0,00	0,00	0,00	0,00	0,00	0,00	0,00	0,00	0,00	
Total (III) (I + II)	156.211.679,40	156.211.679,40	108.641.334,67	108.641.334,67	100,00	47.570.344,73	15.225.718,30	15.225.718,30	100,00	140.985.961,10	



ANA LAIS PEIXOTO CORREIA NUNES
 Prefeita Municipal



PUBLICONT ASSES E PLAN. CONTABIL S/C LTDA
 Contador - CRC 480



Romulo Martins de Medeiros
 Controlador Geral do Município



JOSE ARISTON ALVES DE LIMA
 Secretário de Finanças

ROMULO MARTINS DE MEDEIROS
 Controlador Geral do Município

GOVERNO MUNICIPAL DE ICÓ

Relatório Resumido de Execução Orçamentária

Demonstrativo da Receita Corrente Líquida

Orçamento Fiscal e da Seguridade Social

Período: Janeiro a Fevereiro de 2019/Bimestre: Janeiro e Fevereiro

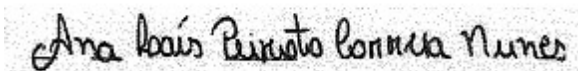
RREO - Anexo 3 (LRF, Art. 53, inciso I)

Especificação	Evolução da Receita Realizada nos Últimos 12 Meses												Total	Em reais
	Março/2018	Abril/2018	Maió/2018	Junho/2018	Julho/2018	Agosto/2018	Setembro/2018	Outubro/2018	Novembro/2018	Dezembro/2018	Janeiro/2019	Fevereiro/2019	(Últimos 12 Meses)	Previsão Atualizada do Exercício
Receitas Correntes (I)	11.083.081,96	40.301.054,03	11.482.066,67	10.964.048,89	10.274.835,48	10.305.846,72	9.347.499,30	9.685.767,68	11.553.385,53	21.656.603,16	13.827.782,31	12.078.668,31	172.560.640,04	143.852.679,40
Impostos, Taxas e Contribuições de Melhoria	658.397,52	1.011.885,62	357.738,01	302.959,54	286.279,58	398.498,47	355.414,03	347.715,30	509.874,71	587.636,37	319.589,57	293.361,16	5.429.349,88	5.852.071,00
IPTU	15.493,39	12.783,63	10.463,65	11.293,98	15.005,49	15.931,66	10.951,42	8.362,85	31.073,99	130.417,06	40.253,47	18.223,32	320.253,91	164.000,00
ISS	448.941,37	698.095,32	264.732,31	238.703,30	245.266,26	327.187,79	303.081,75	255.927,34	330.664,73	384.964,96	204.153,04	213.438,14	3.915.156,31	3.582.770,00
ITBI	6.986,64	3.321,45	4.860,00	9.950,82	7.441,02	8.994,84	867,00	2.796,20	11.280,72	8.783,98	8.900,00	15.020,58	89.203,25	128.000,00
IRRF	165.859,72	261.826,14	65.671,15	24.874,59	8.728,95	33.293,74	32.223,46	74.456,65	140.274,21	94.890,00	7.829,59	10.871,33	920.799,53	1.525.301,00
Outros Impostos, Taxas e Contribuições de Melhoria	21.116,40	35.859,08	12.010,90	18.136,85	9.837,86	13.090,44	8.290,40	6.172,26	-3.418,94	-31.419,63	58.453,47	35.807,79	183.936,88	452.000,00
Contribuições	286.689,16	266.404,33	260.424,16	270.223,67	261.609,28	303.651,52	315.731,62	311.200,63	364.563,89	351.143,19	357.950,37	317.659,62	3.667.251,44	3.820.000,00
Receita Patrimonial	12.438,27	14.293,69	14.073,20	15.974,68	16.442,08	15.146,82	12.956,16	16.955,32	14.866,89	608.967,28	83.389,56	80.060,49	905.564,44	191.000,00
Rendimentos de Aplicação Financeira	12.438,27	14.293,69	14.073,20	15.974,68	16.442,08	15.146,82	12.956,16	16.955,32	14.866,89	608.967,28	83.243,56	80.060,49	905.418,44	129.000,00
Outras Receitas Patrimoniais	0,00	0,00	0,00	0,00	0,00	0,00	0,00	0,00	0,00	0,00	146,00	0,00	146,00	62.000,00
Receita Agropecuária	0,00	0,00	0,00	0,00	0,00	0,00	0,00	0,00	0,00	0,00	0,00	0,00	0,00	0,00
Receita Industrial	0,00	0,00	0,00	0,00	0,00	0,00	0,00	0,00	0,00	0,00	0,00	0,00	0,00	0,00
Receita de Serviços	377.442,94	366.914,98	378.387,35	364.811,68	385.295,82	405.511,63	378.568,39	377.955,66	389.329,47	398.123,08	388.191,54	365.668,19	4.576.200,73	5.995.500,00
Transferências Correntes	9.727.520,56	38.618.461,26	10.448.039,31	9.970.810,21	9.311.926,06	9.137.896,61	8.261.044,62	8.607.390,03	10.253.927,52	19.688.503,73	12.627.668,31	11.005.005,92	157.658.194,14	127.060.108,40
Cota-Parte do FPM	2.544.880,89	2.668.224,72	3.274.559,97	3.066.469,68	2.082.668,15	2.627.408,54	1.981.593,53	2.251.077,39	2.827.620,96	3.462.403,59	3.497.085,34	3.841.338,87	34.125.331,63	29.600.000,00
Cota-Parte do ICMS	426.122,07	458.001,63	493.941,01	393.268,03	530.068,14	484.890,02	512.361,64	558.025,26	524.579,55	589.829,07	501.474,13	523.209,96	5.995.770,51	4.960.000,00
Cota-Parte do IPVA	209.529,07	207.710,40	196.900,06	160.002,79	67.558,94	59.076,34	50.239,25	37.786,18	29.699,48	26.303,18	271.933,37	401.420,55	1.718.159,61	2.160.000,00
Cota-Parte do ITR	39,23	158,98	218,56	24,96	70,70	313,99	4.903,70	5.730,73	0,00	306,83	125,47	1.435,63	13.328,78	12.800,00
Transferências da LC 87/1996	1.368,95	1.368,95	1.368,95	1.368,95	1.368,95	1.368,95	1.368,95	1.368,95	1.368,95	1.368,95	0,00	0,00	13.689,50	16.000,00
Transferências da LC 61/1989	0,00	0,00	0,00	0,00	0,00	0,00	0,00	0,00	0,00	0,00	1.665,47	1.590,02	3.255,49	3.000,00
Transferência do FUNDEB	3.282.018,72	2.715.585,32	5.290.771,28	3.391.373,48	3.219.724,80	3.343.876,91	3.104.738,21	3.359.003,98	3.643.446,72	4.004.876,93	5.726.936,25	3.944.847,99	45.027.200,59	49.510.408,40
Outras Transferências Correntes	3.263.561,63	32.567.411,26	1.190.279,48	2.958.302,32	3.410.466,38	2.620.961,86	2.605.839,34	2.394.397,54	3.227.211,86	11.603.415,18	2.628.448,28	2.291.162,90	70.761.458,03	40.797.900,00
Outras Receitas Correntes	20.593,51	23.094,15	23.404,64	39.269,11	13.282,66	45.141,67	23.784,48	24.550,74	20.823,05	22.229,51	50.992,96	16.912,93	324.079,41	934.000,00
Deduções (II)	636.799,65	667.532,38	793.845,60	724.718,72	536.760,85	635.059,20	510.540,97	571.251,99	677.089,93	816.567,87	854.547,04	953.929,18	8.378.643,38	9.200.200,00
Contribuição Servidor para o Plano de Previdência	0,00	0,00	0,00	0,00	0,00	0,00	0,00	0,00	0,00	0,00	0,00	0,00	0,00	0,00
Compensações Financ. entre Regimes Previdência	0,00	0,00	0,00	0,00	0,00	0,00	0,00	0,00	0,00	0,00	0,00	0,00	0,00	1.000,00
Dedução da Receita para Formação do FUNDEB	636.799,65	667.532,38	793.845,60	724.718,72	536.760,85	635.059,20	510.540,97	571.251,99	677.089,93	816.567,87	854.547,04	953.929,18	8.378.643,38	9.199.200,00
Receita Corrente Líquida (III) = (I - II)	10.446.282,31	39.633.521,65	10.688.221,07	10.239.330,17	9.738.074,63	9.670.787,52	8.836.958,33	9.114.515,69	10.876.295,60	20.840.035,29	12.973.235,27	11.124.739,13	164.181.996,66	134.652.479,40

GOVERNO MUNICIPAL DE ICÓ
Relatório Resumido de Execução Orçamentária
Demonstrativo da Receita Corrente Líquida
Orçamento Fiscal e da Seguridade Social
Período: Janeiro a Fevereiro de 2019/Bimestre: Janeiro e Fevereiro

RREO - Anexo 3 (LRF, Art. 53, inciso I)

Em reais



ANA LAIS PEIXOTO CORREIA NUNES
Prefeita Municipal



Romulo Martins de Medeiros
Controlador Geral do Município

ROMULO MARTINS DE MEDEIROS
Controlador Geral do Município



PUBLICONT ASSES E PLAN. CONTABIL S/C LTDA
Contador - CRC 480



JOSE ARISTON ALVES DE LIMA
Secretário de Finanças

GOVERNO MUNICIPAL DE ICÓ

Relatório Resumido de Execução Orçamentária

Demonstrativo das Receitas e Despesas Previdenciárias do Regime Próprio de Previdência dos Servidores

Orçamento Fiscal e da Seguridade Social

Período: Janeiro a Fevereiro / Bimestre: Janeiro a Fevereiro de 2019

RREO - Anexo 4 (LRF, Art. 53, inciso II)

Em Reais

PLANO PREVIDENCIÁRIO					
RECEITAS PREVIDENCIÁRIAS - RPPS	PREVISÃO INICIAL	PREVISÃO ATUALIZADA	RECEITAS REALIZADAS		
			Até o Bimestre 2019	Até o Bimestre 2018	
RECEITAS CORRENTES (I)	0,00	0,00	0,00	0,00	
Receitas de Contribuições dos Segurados	0,00	0,00	0,00	0,00	
Civil	0,00	0,00	0,00	0,00	
Ativo	0,00	0,00	0,00	0,00	
Inativo	0,00	0,00	0,00	0,00	
Pensionista	0,00	0,00	0,00	0,00	
Receitas de Contribuições Patronais	0,00	0,00	0,00	0,00	
Civil	0,00	0,00	0,00	0,00	
Ativo	0,00	0,00	0,00	0,00	
Inativo					
Pensionista					
Em Regime de Parcelamento de Débitos	0,00	0,00	0,00	0,00	
Receita Patrimonial	0,00	0,00	0,00	0,00	
Receitas Imobiliárias	0,00	0,00	0,00	0,00	
Receitas de Valores Mobiliários	0,00	0,00	0,00	0,00	
Outras Receitas Patrimoniais	0,00	0,00	0,00	0,00	
Receitas de Serviços	0,00	0,00			
Outras Receitas Correntes	0,00	0,00	0,00	0,00	
Compensação Previdenciária do RGPS para o RPPS	0,00	0,00	0,00	0,00	
Aportes Periódicos para Amortização de Déficit Atuarial do RPPS (II)	0,00	0,00	0,00	0,00	
Demais Receitas Correntes	0,00	0,00	0,00	0,00	
RECEITAS DE CAPITAL (III)	0,00	0,00	0,00	0,00	
Alienação de Bens, Direitos e Ativos	0,00	0,00	0,00	0,00	
Amortização de Empréstimos	0,00	0,00	0,00	0,00	
Outras Receitas de Capital	0,00	0,00	0,00	0,00	
TOTAL DAS RECEITAS PREVIDENCIÁRIAS - RPPS (IV) = (I + III - II)	0,00	0,00	0,00	0,00	

GOVERNO MUNICIPAL DE ICÓ

Relatório Resumido de Execução Orçamentária

Demonstrativo das Receitas e Despesas Previdenciárias do Regime Próprio de Previdência dos Servidores

Orçamento Fiscal e da Seguridade Social

Período: Janeiro a Fevereiro / Bimestre: Janeiro a Fevereiro de 2019

RREO - Anexo 4 (LRF, Art. 53, inciso II)

Em Reais

Recursos RPPS Arrecadados em Exercícios Anteriores		PREVISÃO ORÇAMENTÁRIA	
Valor			
Reserva Orçamentária do RPPS		PREVISÃO ORÇAMENTÁRIA	
Valor			
Aportes de Recursos para o Plano Previdenciário do RPPS		APORTES REALIZADOS	
Plano de Amortização - Contribuição Patronal Suplementar			
Plano de Amortização - Aporte Periódico de Valores Predefinidos			
Outros Aportes para o RPPS			
Recursos para Cobertura de Déficit Financeiro			
Bens e Direitos do RPPS		PERÍODO DE REFERÊNCIA	
		2019	2018
Caixa e Equivalentes de Caixa		0,00	0,00
Investimentos e Aplicações			
Outros Bens e Direitos			

ANA LAIS PEIXOTO CORREIA NUNES
Prefeita Municipal

Romulo Martins de Medeiros
Controlador Geral do Município

ROMULO MARTINS DE MEDEIROS
Controlador Geral do Município

PUBLICONT ASSES E PLAN. CONTABIL S/C LTDA
Contador - CRC 480

JOSE ARISTON ALVES DE LIMA
Secretário de Finanças

GOVERNO MUNICIPAL DE ICÓ
 Relatório Resumido de Execução Orçamentária
Demonstrativo do Resultado Primário e Nominal
 Orçamento Fiscal e da Seguridade Social
 Período: Janeiro a Fevereiro de 2019/Bimestre: Janeiro e Fevereiro

RREO - Anexo 6 (LRF - Art. 53, inciso III)

Em reais

Receitas Primárias	Previsão Atualizada	Até o Bimestre 2019
		Receitas Realizadas (a)
Receitas Correntes (I)	143.852.679,40	24.097.974,40
Impostos, Taxas e Contribuições de Melhoria	5.852.071,00	612.950,73
IPTU	164.000,00	58.476,79
ISS	3.582.770,00	417.591,18
ITBI	128.000,00	23.920,58
IRRF	1.525.301,00	18.700,92
Outros Impostos, Taxas e Contribuições de Melhoria	452.000,00	94.261,26
Contribuições	3.820.000,00	675.609,99
Receitas Previdenciárias	0,00	0,00
Outras Receitas de Contribuições	3.820.000,00	675.609,99
Receita Patrimonial	191.000,00	163.450,05
Aplicações Financeiras (II)	129.000,00	163.304,05
Outras Receitas Patrimoniais	62.000,00	146,00
Transferências Correntes	127.060.108,40	21.824.198,01
Cota-Parte do FPM	29.600.000,00	5.870.739,42
Cota-Parte do ICMS	4.960.000,00	819.747,30
Cota-Parte do IPVA	2.160.000,00	538.683,21
Cota-Parte do ITR	12.800,00	1.248,89
Transferências da LC 87/1996	16.000,00	0,00
Transferências da LC nº 61/1989	3.000,00	3.255,49
Transferências do FUNDEB	0,00	0,00
Outras Transferências Correntes	90.308.308,40	14.590.523,70
Demais Receitas Correntes	6.929.500,00	821.765,62
Outras Receitas Financeiras (III)	0,00	0,00
Receitas Correntes Restantes	6.929.500,00	821.765,62
Receitas Primárias Correntes (IV) = (I - II - III)	143.723.679,40	23.934.670,35
Receitas de Capital (V)	12.365.000,00	0,00
Operações de Crédito (VI)	480.000,00	0,00
Amortização de Empréstimos (VII)	30.000,00	0,00
Alienação de Bens	191.000,00	0,00
Receitas de Alienação de Investimentos Temporários (VIII)		
Receitas de Alienação de Investimentos Permanentes (IX)		
Outras Alienações de Bens	191.000,00	0,00
Transferências de Capital	11.614.000,00	0,00
Convênios	0,00	0,00
Outras Transferências de Capital	11.614.000,00	0,00

GOVERNO MUNICIPAL DE ICÓ
 Relatório Resumido de Execução Orçamentária
Demonstrativo do Resultado Primário e Nominal
 Orçamento Fiscal e da Seguridade Social
 Período: Janeiro a Fevereiro de 2019/Bimestre: Janeiro e Fevereiro

RREO - Anexo 6 (LRF - Art. 53 - inciso III)

Em reais

Receitas Primárias	Previsão Atualizada	Até o Bimestre 2019					
		Receitas Realizadas (a)					
Outras Receitas de Capital	50.000,00	0,00					
Outras Receitas de Capital Não Primárias (X)							
Outras Receitas de Capital Primárias	50.000,00	0,00					
Receitas Primárias de Capital (XI) = (V - VI - VII - VIII - IX - X)	11.855.000,00	0,00					
Receita Primária Total (XII) = (IV + XI)	155.578.679,40	23.934.670,35					
Despesas Primárias	Dotação Atualizada	Despesas Empenhadas	Despesas Liquidadas	Despesas Pagas (a)	Restos a Pagar Processados Pagos (b)	Restos a Pagar Não Processados	
						Liquidados	Pagos (c)
Despesas Primárias							
Despesas Correntes (XIII)	143.606.727,15	105.677.756,35	14.223.514,45	8.415.070,61	8.283.869,11	399.222,14	307.955,54
Pessoal e Encargos Sociais	74.904.817,04	62.145.887,07	9.726.397,61	5.171.506,21	2.361.161,23		
Juros e Encargos da Dívida (XIV)	305.000,00	55.001,19	55.001,19	55.001,19	0,00		
Outras Despesas Correntes	68.396.910,11	43.476.868,09	4.442.115,65	3.188.563,21	5.922.707,88	399.222,14	307.955,54
Despesas Primárias Correntes (XV) = (XIII - XIV)	143.301.727,15	105.622.755,16	14.168.513,26	8.360.069,42	8.283.869,11	399.222,14	307.955,54
Despesas de Capital (XVI)	12.104.952,25	2.963.578,32	1.002.203,85	430.981,17	50.671,79		
Investimentos	10.084.952,25	1.095.650,64	641.403,66	71.502,26	50.671,79		
Inversões Financeiras	0,00	0,00	0,00	0,00	0,00		
Concessão de Empréstimo (XVII)							
Aquisição de Título de Capital Já Integralizado (XVIII)							
Aquisição de Título de Crédito (XIX)							
Demais Inversões Financeiras	0,00	0,00	0,00	0,00	0,00		
Amortização da Dívida (XX)	2.020.000,00	1.867.927,68	360.800,19	359.478,91	0,00		
Despesas Primárias de Capital (XXI) = (XVI - XVII - XVIII - XIX - XX)	10.084.952,25	1.095.650,64	641.403,66	71.502,26	50.671,79		
Reserva de Contingência (XXII)	500.000,00						
Despesas Primária Total (XXIII) = (XV + XXI + XXII)	153.886.679,40	106.718.405,80	14.809.916,92	8.431.571,68	8.334.540,90	399.222,14	307.955,54
Resultado Primário - Acima da Linha (XXIV) = XIIa - (XXIIIa + XXIIIb + XXIIIc)							6.860.602,23

Meta Fiscal Para o Resultado Primário	Valor Corrente
Meta fixada no Anexo de Metas Fiscais da LDO para o exercício de referência	760.092,00

GOVERNO MUNICIPAL DE ICÓ
 Relatório Resumido de Execução Orçamentária
Demonstrativo do Resultado Primário e Nominal
 Orçamento Fiscal e da Seguridade Social
 Período: Janeiro a Fevereiro de 2019/Bimestre: Janeiro e Fevereiro

RREO - Anexo 6 (LRF - Art. 53, inciso III)

Em reais

Juros Nominais	Valor Incorrido
JUROS E ENCARGOS ATIVOS (XXV)	163.304,05
JUROS E ENCARGOS PASSIVOS (XXVI)	55.001,19

RESULTADO NOMINAL - Acima da Linha (XXVII) = XXIV + (XXV - XXVI)	6.968.905,09
--	--------------

Meta Fiscal Para o Resultado Nominal	Valor Corrente
Meta fixada no Anexo de Metas Fiscais da LDO para o exercício de referência	1.835.000,00

CÁLCULO DO RESULTADO NOMINAL	Saldo	
	Em 31/Dez/2018 (a)	Até o Fevereiro (b)
DÍVIDA CONSOLIDADA (XXVIII)	85.557.944,14	85.606.311,84
DEDUÇÕES (XXIX)	16.517.892,49	24.975.484,92
Disponibilidade de Caixa	16.517.892,49	24.975.484,92
Disponibilidade de Caixa Bruta	43.066.797,99	49.569.516,04
(-) Restos a Pagar Processados (XXX)	26.548.905,50	24.594.031,12
Demais Haveres Financeiros	0,00	0,00
DÍVIDA CONSOLIDADA LÍQUIDA (XXXI) = (XXVIII - XXIX)	69.040.051,65	60.630.826,92
RESULTADO NOMINAL - Abaixo da Linha (XXXII) = (XXXIa - XXXIb)		8.409.224,73

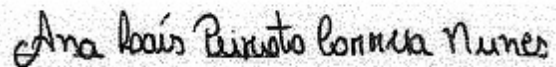
Ajuste Metodológico	Até o Bimestre
VARIAÇÃO SALDO RPP = (XXXIII) = (XXXa - XXXb)	1.954.874,38
RECEITA DE ALIENAÇÃO DE INVESTIMENTOS PERMANENTES (IX)	0,00
PASSIVOS RECONHECIDOS NA DC (XXXIV)	
OUTROS AJUSTES (XXXV)	
RESULTADO NOMINAL AJUSTADO - Abaixo da Linha (XXXVI) = (XXXII - XXXIII - IX + XXXIV + XXXV)	6.454.350,35

Informações Adicionais	Previsão Orçamentária
Saldo de Exercícios Anteriores	
Recursos Arrecadados em Exercícios Anteriores - RPPS	
Superávit Financeiro Utilizado para Abertura e Reabertura de Créditos Adicionais	
Reserva Orçamentária do RPPS	

GOVERNO MUNICIPAL DE ICÓ
Relatório Resumido de Execução Orçamentária
Demonstrativo do Resultado Primário e Nominal
Orçamento Fiscal e da Seguridade Social
Período: Janeiro a Fevereiro de 2019/Bimestre: Janeiro e Fevereiro

RREO - Anexo 6 (LRF, Art. 53, inciso III)

Em reais




ANA LAIS PEIXOTO CORREIA NUNES
Prefeita Municipal


Romulo Martins de Medeiros
Controlador Geral do Município

ROMULO MARTINS DE MEDEIROS
Controlador Geral do Município



PUBLICONT ASSES E PLAN. CONTABIL S/C LTDA
Contador - CRC 480



JOSE ARISTON ALVES DE LIMA
Secretário de Finanças

GOVERNO MUNICIPAL DE ICÓ

Relatório Resumido de Execução Orçamentária

Restos a Pagar por Poder e Órgão

Orçamento Fiscal e da Seguridade Social

Período: Janeiro a Fevereiro de 2019/Bimestre: Janeiro e Fevereiro

RREO - Anexo 7 (LRF, Art. 53, inciso V)

PODER/ÓRGÃO	RESTOS A PAGAR PROCESSADOS E NÃO PROCESSADOS LIQUIDADOS EM EXERCÍCIOS ANTERIORES					RESTOS A PAGAR NÃO PROCESSADOS						Saldo l = (e + k)
	INSCRITOS		Pagos (c)	Cancelados (d)	Saldo e = (a+b) - (c+d)	INSCRITOS		Liquidados (h)	Pagos (i)	Cancelados (j)	Saldo k = (f+g) - (i+j)	
	Em Exercícios Anteriores (a)	Em 31 de Dezembro de 2018 (b)				Em Exercícios Anteriores (f)	Em 31 de Dezembro de 2018 (g)					
PODER LEGISLATIVO	9.202,00	1.243,90	1.243,90	0,00	9.202,00	0,00	60.301,14	0,00	0,00	0,00	60.301,14	69.503,14
RESTOS A PAGAR (INTRA-ORÇAMENTÁRIOS) (II)	0,00	0,00	0,00	0,00	0,00	0,00	0,00	0,00	0,00	0,00	0,00	0,00
TOTAL (III) = (I + II)	10.438.269,83	15.604.031,35	8.334.540,90	101.503,10	17.606.257,18	352.016,48	2.536.449,15	192.670,93	307.955,54	0,00	2.580.510,09	20.186.767,27

GOVERNO MUNICIPAL DE ICÓ

Relatório Resumido de Execução Orçamentária

DEMONSTRATIVO DAS RECEITAS E DESPESAS COM MANUTENÇÃO E DESENVOLVIMENTO DO ENSINO - MDE

Orçamento Fiscal e da Seguridade Social

Período: Janeiro a Fevereiro de 2019/Bimestre: Janeiro e Fevereiro

RREO - ANEXO 8 (LDB, art. 72)

R\$ 1,00

RECEITAS DO ENSINO					
RECEITA RESULTANTE DE IMPOSTOS (Caput do Art. 212 da Constituição)	PREVISÃO INICIAL	PREVISÃO ATUALIZADA (a)	RECEITAS REALIZADAS		
			Até o Bimestre (b)	% (b/a) x 100	
RECEITA DE IMPOSTOS LIQUIDA (I)	5.400.071,00	5.400.071,00	518.689,47	9,61	
1.1 - Receita Resultante do Imposto sobre a Propriedade Predial e Territorial Urbana - IPTU	164.000,00	164.000,00	58.476,79	35,65	
1.1.1 - IPTU	74.000,00	74.000,00	4.655,12	6,29	
1.1.2 - Multa, Juros de Mora, Dívida Ativa e Outros Encargos do IPTU	90.000,00	90.000,00	53.821,67	59,80	
1.2 - Receita Resultante do Imposto sobre Transmissão Inter Vivos - ITBI	128.000,00	128.000,00	23.920,58	18,68	
1.2.1 - ITBI	113.000,00	113.000,00	23.920,58	21,16	
1.2.2 - Multa, Juros de Mora, Dívida Ativa e Outros Encargos do ITBI	15.000,00	15.000,00	0,00	0,00	
1.3 - Receita Resultante sobre o Imposto sobre Serviço de Qualquer Natureza - ISS	3.582.770,00	3.582.770,00	417.591,18	11,65	
1.3.1 - ISS	3.562.770,00	3.562.770,00	414.065,49	11,62	
1.3.2 - Multa, Juros de Mora, Dívida Ativa e Outros Encargos do ISS	20.000,00	20.000,00	3.525,69	17,62	
1.4 Imposto Resultante do Imposto de Renda Retido na Fonte - IRRF	1.525.301,00	1.525.301,00	18.700,92	1,22	
1.5 - Imposto Sobre a Propriedade Territorial Rural - ITR	0,00	0,00	0,00	0,00	
1.5.1 - ITR	0,00	0,00	0,00	0,00	
1.5.2 - Multa, Juros de Mora, Dívida Ativa e Outros Encargos do ITR	0,00	0,00	0,00	0,00	
RECEITAS DE TRANSFERÊNCIAS CONSTITUCIONAIS E LEGAIS (II)	0,00	0,00	0,00	0,00	
2.1 - Cota-Parte FPM	0,00	0,00	0,00	0,00	
2.1.1 - Parcela referente a CF, art. 159, I, alínea b	0,00	0,00	0,00	0,00	
2.1.2 - Parcela referente a CF, art. 159, I, alínea d	0,00	0,00	0,00	0,00	
2.1.3 - Parcela referente a CF, art. 159, I, alínea e	0,00	0,00	0,00	0,00	
2.2 - Cota-Parte ICMS	0,00	0,00	0,00	0,00	
2.3 - ICMS Desoneração - LC N. 87/1996	0,00	0,00	0,00	0,00	
2.4 - Cota-Parte IPI Exportação	0,00	0,00	0,00	0,00	
2.5 - Cota-Parte ITR	0,00	0,00	0,00	0,00	
2.6 - Cota-Parte IPVA	0,00	0,00	0,00	0,00	
2.7 - Cota-Parte IOF-Ouro	0,00	0,00	0,00	0,00	
3- TOTAL DA RECEITA DE IMPOSTOS (1 + 2)	5.400.071,00	5.400.071,00	518.689,47	9,61	
RECEITAS ADICIONAIS PARA FINANCIAMENTO DO ENSINO					
RECEITAS ADICIONAIS PARA FINANCIAMENTO DO ENSINO	PREVISÃO INICIAL	PREVISÃO ATUALIZADA (a)	RECEITAS REALIZADAS		
			Até o Bimestre (b)	% (b/a) x 100	
4 - RECEITA DA APLICAÇÃO FINANCEIRA DE OUTROS RECURSOS DE IMPOSTOS VINCULADO	0,00	0,00	0,00	0,00	
5- RECEITA DE TRANSFERÊNCIAS DO FNDE	0,00	0,00	0,00	0,00	
5.1 - Transferências do Salário-Educação	0,00	0,00	0,00	0,00	
5.2 - Transferências Diretas - PDDE	0,00	0,00	0,00	0,00	
5.3 - Transferências Diretas - PNAE	0,00	0,00	0,00	0,00	
5.4 - Transferências Diretas - PNATE	0,00	0,00	0,00	0,00	
5.5 - Outras Transferências do FNDE	0,00	0,00	0,00	0,00	
5.6 - Aplicação Financeira dos Recursos do FNDE	0,00	0,00	0,00	0,00	
6- RECEITA DE TRANSFERÊNCIAS DE CONVÊNIOS	0,00	0,00	0,00	0,00	
6.1 - Transferências de Convênios	0,00	0,00	0,00	0,00	
6.2 - Aplicação Financeira dos Recursos de Convênios	0,00	0,00	0,00	0,00	

GOVERNO MUNICIPAL DE ICÓ

Relatório Resumido de Execução Orçamentária

DEMONSTRATIVO DAS RECEITAS E DESPESAS COM MANUTENÇÃO E DESENVOLVIMENTO DO ENSINO - MDE

Orçamento Fiscal e da Seguridade Social

Período: Janeiro a Fevereiro de 2019/Bimestre: Janeiro e Fevereiro

RREO - ANEXO 8 (LDB, art. 72)

R\$ 1,00

7- RECEITA DE OPERACOES DE CREDITO	0,00	0,00	0,00	0,00
8- OUTRAS RECEITAS PARA FINANCIAMENTO DO ENSINO	0,00	0,00	0,00	0,00
9- TOTAL DAS RECEITAS ADICIONAIS PARA FINANCIAMENTO DO ENSINO (4 + 5 + 6 + 7 + 8)	0,00	0,00	0,00	0,00

RECEITAS ADICIONAIS PARA FINANCIAMENTO DO ENSINO	PREVISÃO INICIAL	PREVISÃO ATUALIZADA (a)	RECEITAS REALIZADAS	
			Até o Bimestre (b)	% (b/a) x 100
10- RECEITAS DESTINADAS AO FUNDEB	0,00	0,00	0,00	0,00
10.1- Cota-Parte FPM Destinada ao FUNDEB (20% de 2.1.1)	0,00	0,00	0,00	0,00
10.2- Cota-Parte ICMS Destinada ao FUNDEB (20% de 2.2)	0,00	0,00	0,00	0,00
10.3- ICMS-Desoneracao Destinada ao FUNDEB (20% de 2.3)	0,00	0,00	0,00	0,00
10.4- Cota-Parte IPI-Exportacao Destinada ao FUNDEB (20% de 2.4)	0,00	0,00	0,00	0,00
10.5- Cota-Parte ITR ou ITR Arrecadado Destinados ao FUNDEB (20% de (1.5 - 1.5.5)+2.5)	0,00	0,00	0,00	0,00
10.6- Cota-Parte IPVA Destinada ao FUNDEB (20% de 2.6)	0,00	0,00	0,00	0,00
11- RECEITAS RECEBIDAS DO FUNDEB	0,00	0,00	0,00	0,00
11.1- Transferencias de Recursos do FUNDEB	0,00	0,00	0,00	0,00
11.2- Complementacao da Uniao ao FUNDEB	0,00	0,00	0,00	0,00
11.3- Receita de Aplicacao Financeira dos Recursos do FUNDEB	0,00	0,00	0,00	0,00
12- RESULTADO LÍQUIDO DAS TRANSFERÊNCIAS DO FUNDEB (11.1 – 10)	0,00	0,00	0,00	0,00

DESPESAS DO FUNDEB	DOTAÇÃO INICIAL	DOTAÇÃO ATUALIZADA	DESPESAS EMPENHADAS		DESPESAS LIQUIDADAS		Inscritas em Restos a Pagar Não Processados
			Até o Bimestre (h)	% (h/IVf) x 100	Até o Bimestre (i)	% (i/IVg) x 100	
13- PAGAMENTO DOS PROFISSIONAIS DO MAGISTERIO	0,00	0,00	0,00	0,00	0,00	0,00	0,00
13.1- Com Educacao Infantil	0,00	0,00	0,00	0,00	0,00	0,00	0,00
13.2- Com Ensino Fundamental	0,00	0,00	0,00	0,00	0,00	0,00	0,00
14- OUTRAS DESPESAS	53.501.067,40	59.932.556,44	41.679.254,86	69,54	6.127.024,44	10,22	0,00
14.1- Com Educacao Infantil	6.800.372,04	6.127.644,04	3.779.427,68	61,67	477.663,69	7,79	0,00
14.2- Com Ensino Fundamental	46.700.695,36	47.004.540,36	37.899.827,18	80,63	5.649.360,75	12,01	0,00
15- TOTAL DAS DESPESAS DO FUNDEB (13 + 14)	53.501.067,40	59.932.556,44	41.679.254,86	69,54	6.127.024,44	10,22	0,00

DEDUÇÕES PARA FINS DO LIMITE DO FUNDEB	VALOR
16- RESTOS A PAGAR INSCRITOS NO EXERCICIO SEM DISPONIBILIDADE FINANCEIRA DE RECURSOS DO FUNDEB	0,00
16.1 - FUNDEB 60%	0,00
16.2 - FUNDEB 40%	0,00
17- RESTOS A PAGAR INSCRITOS NO EXERCICIO SEM DISPONIBILIDADE FINANCEIRA DE RECURSOS DO FUNDEB	0,00
17.1 - FUNDEB 60%	0,00
17.2 - FUNDEB 40%	0,00
18- TOTAL DAS DEDUÇÕES CONSIDERADAS PARA FINS DE LIMITE DO FUNDEB (16 + 17)	0,00

INDICADORES DO FUNDEB	VALOR
-----------------------	-------

GOVERNO MUNICIPAL DE ICÓ

Relatório Resumido de Execução Orçamentária

DEMONSTRATIVO DAS RECEITAS E DESPESAS COM MANUTENÇÃO E DESENVOLVIMENTO DO ENSINO - MDE

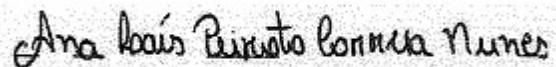
Orçamento Fiscal e da Seguridade Social

Período: Janeiro a Fevereiro de 2019/Bimestre: Janeiro e Fevereiro

RREO - ANEXO 8 (LDB, art. 72)

R\$ 1,00

42- TOTAL DAS OUTRAS DESPESAS CUSTEADAS COM RECEITAS ADICIONAIS PARA FINANCIAMENTO DO ENSINO (38 + 39 + 40 + 41)	0,00	0,00	0,00	0,00	0,00	0,00	0,00
43- TOTAL GERAL DAS DESPESAS COM EDUCAÇÃO (28 + 42)	65.574.555,40	63.860.496,90	46.360.596,00	72,60	6.395.947,92	10,02	0,00
RESTOS A PAGAR INSCRITOS COM DISPONIBILIDADE FINANCEIRA DE RECURSOS DE IMPOSTOS VINCULADOS AO ENSINO	SALDO ATÉ O BIMESTRE			CANCELADO EM <EXERCÍCIO> (j)			
44- RESTOS A PAGAR DE DESPESAS COM MDE							
44.1 - Executadas com Recursos de Impostos Vinculados ao Ensino							
44.2 - Executadas com Recursos do FUNDEB							
CONTROLE DA DISPONIBILIDADE FINANCEIRA	FUNDEB			SALÁRIO EDUCAÇÃO			
45- DISPONIBILIDADE FINANCEIRA EM 31 DE DEZEMBRO DE <EXERCÍCIO ANTERIOR>							
46- (+) INGRESSO DE RECURSOS ATÉ O BIMESTRE							
47- (-) PAGAMENTOS EFETUADOS ATÉ O BIMESTRE							
47.1 Orçamento do Exercício							
47.2 Restos a Pagar							
48- (+) RECEITA DE APLICAÇÃO FINANCEIRA DOS RECURSOS ATÉ O BIMESTRE							
49- (=) DISPONIBILIDADE FINANCEIRA ATÉ O BIMESTRE							
50- (+) Ajustes							
50.1 Retenções							
50.2 Conciliação Bancária							
51- (=) SALDO FINANCEIRO CONCILIADO							



ANA LAIS PEIXOTO CORREIA NUNES
Prefeita Municipal



PUBLICONT ASSES E PLAN. CONTABIL S/C LTDA
Contador - CRC 480



Romulo Martins de Medeiros
Controlador Geral do Município



JOSE ARISTON ALVES DE LIMA
Secretário de Finanças

ROMULO MARTINS DE MEDEIROS
Controlador Geral do Município

GOVERNO MUNICIPAL DE ICÓ

Relatório Resumido de Execução Orçamentária

DEMONSTRATIVO DAS RECEITAS DE OPERAÇÕES DE CRÉDITO E DESPESAS DE CAPITAL (REGRA DE OURO)

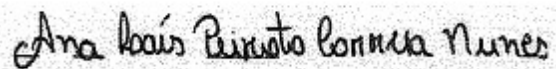
Orçamento Fiscal e da Seguridade Social

Período: Janeiro a Fevereiro de 2019/Bimestre: Janeiro e Fevereiro

RREO – ANEXO 9 (LRF, art. 53, § 1º, inciso I)

Em Reais

RECEITAS	PREVISÃO ATUALIZADA (a)	RECEITAS REALIZADAS (b)	SALDO NÃO REALIZADO (c) = (a - b)
RECEITAS DE OPERAÇÕES DE CRÉDITO1 (I)	0,00	0,00	0,00
DESPESAS	DOTAÇÃO ATUALIZADA (d)	DESPESAS EMPENHADAS (e)	SALDO NÃO EXECUTADO (f) = (d - e)
DESPESAS DE CAPITAL	0,00	0,00	0,00
Investimentos	0,00	0,00	0,00
Inversões Financeiras	0,00	0,00	0,00
Amortização da Dívida	0,00	0,00	0,00
(-) Incentivos Fiscais a Contribuinte			
(-) Incentivos Fiscais a Contribuinte por Instituições Financeiras			
DESPESA DE CAPITAL LÍQUIDA (II)	0,00	0,00	0,00
RESULTADO PARA APURAÇÃO DA REGRA DE OURO (III) = (I - II)	0,00	0,00	0,00



ANA LAIS PEIXOTO CORREIA NUNES
Prefeita Municipal



Romulo Martins de Medeiros
Controlador Geral do Município

ROMULO MARTINS DE MEDEIROS
Controlador Geral do Município



PUBLICONT ASSES E PLAN. CONTABIL S/C LTDA
Contador - CRC 480

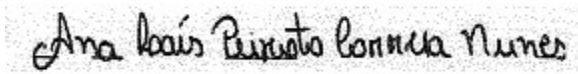


JOSE ARISTON ALVES DE LIMA
Secretário de Finanças

GOVERNO MUNICIPAL DE ICÓ
Relatório Resumido da Execução Orçamentária
Demonstrativo da Projeção do Regime Próprio de Previdência dos Servidores
Orçamentos da Seguridade Social
Período: Janeiro a Fevereiro de 2019/Bimestre: Janeiro e Fevereiro

RREO - ANEXO X (LRF, art. 53, § 1º, inciso II)

R\$ 1,00



ANA LAIS PEIXOTO CORREIA NUNES
Prefeita Municipal



PUBLICONT ASSES E PLAN. CONTABIL S/C LTDA
Contador - CRC 480



Romulo Martins de Medeiros
Controlador Geral do Município

ROMULO MARTINS DE MEDEIROS
Controlador Geral do Município



JOSE ARISTON ALVES DE LIMA
Secretário de Finanças

GOVERNO MUNICIPAL DE ICÓ
Relatório Resumido de Execução Orçamentária
Demonstrativo das Receita de Alienação de Ativos e Aplicação dos Recursos
Orçamento Fiscal e da Seguridade Social
Período: Janeiro a Fevereiro de 2019/Bimestre: Janeiro e Fevereiro

RREO - Anexo XI (LRF, Art. 52, inciso I, alíneas "a" e "b" do inciso II e §1º)

R\$ 1,00

RECEITAS	PREVISÃO ATUALIZADA (a)	RECEITAS REALIZADAS Até o Bimestre (b)		SALDO NÃO REALIZADO (c) = (a - b)
RECEITAS DE CAPITAL - ALIENAÇÃO DE ATIVOS (I)				
Alienação de Bens Móveis e Semoventes - Principal	50.000,00		0,00	50.000,00
Alienação de Bens Móveis - Principal	31.000,00		0,00	31.000,00
Alienação de Bens Imóveis - Principal	110.000,00		0,00	110.000,00
DESPESAS	DOTAÇÃO ATUALIZADA (d)	DESPESAS EXECUTADAS Até o Bimestre		SALDO NÃO EXECUTADO (g) = (d - (e + f))
		LIQUIDADAS (e)	INSCRITAS EM RESTOS A PAGAR NÃO PROCESSADOS (f)	
APLICAÇÃO DOS RECURSOS DA ALIENAÇÃO DE ATIVOS (II)				
DESPESA DE CAPITAL				
Investimentos	10.084.952,25	0,00	0,00	10.084.952,25
Amortização da Dívida	2.020.000,00	0,00	0,00	2.020.000,00
DESPESAS CORRENTES DOS REGIMES DE PREVIDÊNCIA				
Regime Geral da Previdência Social	0,00	0,00	0,00	0,00
Regime Próprio de Previdência dos Servidores	0,00	0,00	0,00	0,00
SALDO FINANCEIRO A APLICAR	2018 (h)	2019 (i) = (Ib - (IIe + II f))		SALDO ATUAL (j) = (IIIh + IIIi)
VALOR (III)	0,00	0,00		0,00

Fonte:

Ana Laís Peixoto Correia Nunes

ANA LAIS PEIXOTO CORREIA NUNES
Prefeita Municipal

Romulo Martins de Medeiros
Romulo Martins de Medeiros
Controlador Geral do Município

ROMULO MARTINS DE MEDEIROS
Controlador Geral do Município

Jose Ariston Alves de Lima

PUBLICONT ASSES E PLAN. CONTABIL S/C LTDA
Contador - CRC 480

Jose Ariston Alves de Lima

JOSE ARISTON ALVES DE LIMA
Secretário de Finanças

GOVERNO MUNICIPAL DE ICÓ

Relatório Resumido de Execução Orçamentária

Demonstrativo das Receitas e Despesas com Ações e Serviços Públicos de Saúde

Orçamento Fiscal e da Seguridade Social

Período: Janeiro a Fevereiro de 2019/Bimestre: Janeiro e Fevereiro

RREO - Anexo 12 (LC 141/2012, art. 35)

R\$ 1,00

RECEITAS PARA APURAÇÃO DA APLICAÇÃO EM AÇÕES E SERVIÇOS PÚBLICOS DE SAÚDE	PREVISÃO INICIAL	PREVISÃO ATUALIZADA (a)	RECEITAS REALIZADAS	
			Até o Bimestre (b)	% (b/a) x 100
RECEITA DE IMPOSTOS LIQUIDA (I)	5.400.071,00	5.400.071,00	518.689,47	9,61
Imposto Predial e Territorial Urbano - IPTU	74.000,00	74.000,00	4.655,12	6,29
Imposto Sobre Transmissão de Bens Intervivos - ITBI	113.000,00	113.000,00	23.920,58	21,16
Imposto Sobre Serviços de Qualquer Natureza - ISS	3.562.770,00	3.562.770,00	414.065,49	11,62
Imposto de Renda Retido na Fonte - IRRF	1.525.301,00	1.525.301,00	18.700,92	1,22
Imposto Territorial Rural - ITR	0,00	0,00	0,00	0,00
Multas, Juros de Mora e Outros Encargos dos Impostos	36.000,00	36.000,00	0,00	0,00
Divida Ativa dos Impostos	89.000,00	89.000,00	57.347,36	64,43
Multas, Juros de Mora e Outros Encargos da Divida Ativa	0,00	0,00	0,00	0,00
RECEITA DE TRANSFERENCIAS CONSTITUCIONAIS LEGAIS (II)	0,00	0,00	0,00	0,00
Cota-Parte FPM	0,00	0,00	0,00	0,00
Cota-Parte ITR	0,00	0,00	0,00	0,00
Cota-Parte IPVA	0,00	0,00	0,00	0,00
Cota-Parte ICMS	0,00	0,00	0,00	0,00
Cota-Parte IPI-Exportacao	0,00	0,00	0,00	0,00
Compensacoes Financeiras Provenientes de Impostos e Transferencias Constitucionais	0,00	0,00	0,00	0,00
Desoneracao ICMS (LC 87/96)	0,00	0,00	0,00	0,00
Outras	0,00	0,00	0,00	0,00
TOTAL DAS RECEITAS PARA APURAÇÃO DA APLICAÇÃO EM AÇÕES E SERVIÇOS PÚBLICOS DE SAÚDE (III) = (I + II)	5.400.071,00	5.400.071,00	518.689,47	9,61

RECEITAS ADICIONAIS PARA FINANCIAMENTO DA SAÚDE	PREVISÃO INICIAL	PREVISÃO ATUALIZADA (c)	RECEITAS REALIZADAS	
			Até o Bimestre (d)	% (d/c) x 100
TRANSFERÊNCIA DE RECURSOS DO SISTEMA ÚNICO DE SAÚDE - SUS	0,00	0,00	0,00	0,00
Provenientes da Uniao	0,00	0,00	0,00	0,00
Provenientes dos Estados	0,00	0,00	0,00	0,00
Provenientes de Outros Municipios	0,00	0,00	0,00	0,00
Outras Receitas do SUS	0,00	0,00	0,00	0,00
TRANSFERENCIAS VOLUNTARIAS	0,00	0,00	0,00	0,00
RECEITAS DE OPERACOES DE CREDITO VINCULADA A SAUDE	0,00	0,00	0,00	0,00
OUTRAS RECEITAS PARA FINANCIAMENTO DA SAUDE	0,00	0,00	0,00	0,00
TOTAL RECEITAS ADICIONAIS PARA FINANCIAMENTO DA SAÚDE	0,00	0,00	0,00	0,00

DESPESAS COM SAÚDE (Por Grupo de Natureza da Despesa)	DOTAÇÃO INICIAL	DOTAÇÃO ATUALIZADA (e)	DESPESAS EMPENHADAS		DESPESAS LIQUIDADAS		Inscritas em Restos a Pagar Não Processados
			Até o Bimestre (f)	% (f/e) x 100	Até o Bimestre (g)	% (g/e) x 100	
DESPESAS CORRENTES	33.413.085,00	41.079.331,50	31.089.255,89	75,68	3.357.592,72	8,17	0,00
Pessoal e Encargos Sociais	12.713.000,00	13.589.200,00	12.515.757,92	92,10	1.969.705,21	14,49	0,00
Juros e Encargos da Divida	0,00	0,00	0,00	0,00	0,00	0,00	0,00
Outras Despesas Correntes	20.700.085,00	27.490.131,50	18.573.497,97	67,56	1.387.887,51	5,04	0,00
DESPESAS DE CAPITAL	3.782.000,00	2.149.000,00	397.942,49	18,52	39.942,49	1,86	0,00
Investimentos	3.782.000,00	2.149.000,00	397.942,49	18,51	39.942,49	1,85	0,00

GOVERNO MUNICIPAL DE ICÓ

Relatório Resumido de Execução Orçamentária

Demonstrativo das Receitas e Despesas com Ações e Serviços Públicos de Saúde

Orçamento Fiscal e da Seguridade Social

Período: Janeiro a Fevereiro de 2019/Bimestre: Janeiro e Fevereiro

RREO - Anexo 12 (LC 141/2012, art. 35)

R\$ 1,00

Inversoes Financeiras	0,00	0,00	0,00	0,00	0,00	0,00	0,00
Amortizacao da Divida	0,00	0,00	0,00	0,00	0,00	0,00	0,00
TOTAL DAS DESPESAS COM SAÚDE (IV)	37.195.085,00	43.228.331,50	31.487.198,38	72,84	3.397.535,21	7,86	0,00

DESPESAS COM SAÚDE NÃO COMPUTADAS PARA FINS DE APURAÇÃO DO PERCENTUAL MÍNIMO	DOTAÇÃO INICIAL	DOTAÇÃO ATUALIZADA	DESPESAS EMPENHADAS		DESPESAS LIQUIDADAS		Inscritas em Restos a Pagar Não Processados
			Até o Bimestre (h)	% (h/IVf) x 100	Até o Bimestre (i)	% (i/IVg) x 100	
DESPESAS COM INATIVOS E PENSIONISTAS	0,00	0,00	0,00	0,00	0,00	0,00	0,00
DESPESAS COM ACESSO A SAUDE QUE NAO ATENDE AO PRINCIPIO DE ACESSO UNIVERSAL	0,00	0,00	0,00	0,00	0,00	0,00	0,00
DESPESAS CUSTEADAS COM OUTROS RECURSOS	0,00	0,00	0,00	0,00	0,00	0,00	0,00
Recursos de Operacoes de Credito	0,00	0,00	0,00	0,00	0,00	0,00	0,00
Outros Recursos	0,00	0,00	0,00	0,00	0,00	0,00	0,00
OUTRAS ACOES E SERVICOS NAO COMPUTADOS	0,00	0,00	0,00	0,00	0,00	0,00	0,00
RESTOS A PAGAR NAO PROCESSADOS INSCRITOS INDEVIDAMENTE NO EXERCICIO SEM DIS	0,00	0,00	0,00	0,00	0,00	0,00	0,00
DESPESAS CUSTEADAS COM DISPONIBILIDADE DE CAIXA VINCULADOS AOS RESTOS A PAG	0,00	0,00	0,00	0,00	0,00	0,00	0,00
DESPESAS CUSTEADAS COM RECURSOS VINCULADOS A PARCELA DO PERCENTUAL MINIMO	0,00	0,00	0,00	0,00	0,00	0,00	0,00
TOTAL DAS DESPESAS NÃO COMPUTADAS (V)	0,00	0,00	0,00	0,00	0,00	0,00	0,00
TOTAL DAS DESPESAS COM AÇÕES E SERVIÇOS PÚBLICOS DE SAÚDE (VI) = (IV - V)	37.195.085,00	43.228.331,50	31.487.198,38	72,84	3.397.535,21	7,86	0,00

PERCENTUAL DE APLICAÇÕES EM AÇÕES E SERVIÇOS PÚBLICOS DE SAÚDE SOBRE A RECEITA DE IMPOSTOS LÍQUIDA E TRANSFERÊNCIAS CONSTITUCIONAIS LEGAIS (VII%) = (VI(h ou i) / IIIb X 100) - LIMITE CONSTITUCIONAL	17,04
---	-------

VALOR REFERENTE A DIFERENÇA ENTRE O VALOR EXECUTADO E LIMITE MÍNIMO CONSTITUCIONAL VI(h ou i) - (15 X IIIb) / 100	3.319.731,79
---	--------------

EXECUÇÃO DE RESTOS A PAGAR NÃO PROCESSADOS INSCRITO COM DISPONIBILIDADE DE CAIXA	INSCRITOS	CANCELADOS / PRESCRITOS	PAGOS	A PAGAR	PARCELA CONSIDERADA NO LIMITE
TOTAL					

CONTROLE DOS RESTOS A PAGAR CANCELADOS OU PRESCRITOS PARA FINS DE APLICAÇÃO DA DISPONIBILIDADE DE CAIXA CONFORME ARTIGO 24 §1º e 2º	SALDO INICIAL	DESPESAS CUSTEADAS NO EXERCÍCIO DE REFERÊNCIA (j)	SALDO FINAL (NÃO APLICADO)
TOTAL (VIII)			

CONTROLE DO VALOR REFERENTE AO PERCENTUAL MÍNIMO NÃO CUMPRIDO EM EXERCÍCIOS ANTERIORES PARA FINS DE APLICAÇÃO DOS RECURSOS VINCULADOS CONFORME ARTIGOS 25 E 26	SALDO INICIAL	DESPESAS CUSTEADAS NO EXERCÍCIO DE REFERÊNCIA (j)	SALDO FINAL (NÃO APLICADO)
TOTAL (IX)			

DESPESAS COM SAÚDE (Por Subfunção)	DOTAÇÃO INICIAL	DOTAÇÃO ATUALIZADA (e)	DESPESAS EMPENHADAS		DESPESAS LIQUIDADAS		Inscritas em Restos a Pagar Não Processados
			Até o Bimestre (f)	% (f/e) x 100	Até o Bimestre (g)	% (g/e) x 100	

GOVERNO MUNICIPAL DE ICÓ

Relatório Resumido de Execução Orçamentária

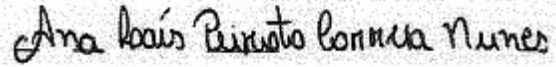
Demonstrativo das Receitas e Despesas com Ações e Serviços Públicos de Saúde

Orçamento Fiscal e da Seguridade Social

Período: Janeiro a Fevereiro de 2019/Bimestre: Janeiro e Fevereiro

RREO - Anexo 12 (LC 141/2012, art. 35)

								R\$ 1,00
Atencao Basica	11.544.785,00	11.920.781,00	8.237.284,90	29,54	976.225,11	32,72	0,00	
Assistencia Hospitalar e Ambulatorial	19.144.800,00	24.012.789,50	18.053.602,12	64,75	1.747.491,10	58,57	0,00	
Suporte Profilatico e Terapeutico	967.000,00	920.601,00	196.068,00	0,70	59.459,84	1,99	0,00	
Vigilancia Sanitaria	322.500,00	257.220,00	84.720,00	0,30	0,00	0,00	0,00	
Vigilancia Epidemiologica	1.541.000,00	1.479.000,00	1.308.623,09	4,69	200.273,01	6,71	0,00	
Alimentacao e Nutricao	0,00	0,00	0,00	0,00	0,00	0,00	0,00	
Outras Subfuncoes	3.675.000,00	4.637.940,00	3.606.900,27	77,76	414.086,15	8,92	0,00	
TOTAL	37.195.085,00	43.228.331,50	31.487.198,38	72,84	3.397.535,21	7,86	0,00	



ANA LAIS PEIXOTO CORREIA NUNES
Prefeita Municipal



Romulo Martins de Medeiros
Controlador Geral do Município

ROMULO MARTINS DE MEDEIROS
Controlador Geral do Município



PUBLICONT ASSES E PLAN. CONTABIL S/C LTDA
Contador - CRC 480



JOSE ARISTON ALVES DE LIMA
Secretário de Finanças

GOVERNO MUNICIPAL DE ICÓ

Relatório Resumido da Execução Orçamentária

Demonstrativo das Parcerias Público-Privadas

Orçamentos Fiscal e da Seguridade Social

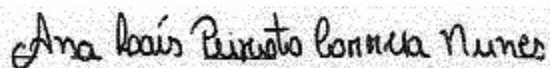
Período: Janeiro a Fevereiro de 2019/Bimestre: Janeiro e Fevereiro

RREO - ANEXO 13 (Lei nº 11.079, de 30.12.2004, arts. 22, 25 e 28)

R\$ 1,00

Impactos das Contratações de PPP	SALDO TOTAL EM 31 DE DEZEMBRO DO EXERCÍCIO ANTERIOR (a)	REGISTROS EFETUADOS EM 2019	
		No Bimestre	Até o Bimestre (b)
TOTAL DE ATIVOS	0,00	0,00	0,00
Ativos Constituídos pela SPE	0,00	0,00	0,00
TOTAL DE PASSIVOS	0,00	0,00	0,00
Obrigações decorrentes de Ativos Constituídos pela SPE	0,00	0,00	0,00
Provisões de PPP	0,00	0,00	0,00
Outros Passivos	0,00	0,00	0,00
ATOS POTENCIAIS PASSIVOS	0,00	0,00	0,00
Obrigações Contratuais	0,00	0,00	0,00
Riscos não Provisionados	0,00	0,00	0,00
Garantias Concedidas	0,00	0,00	0,00
Outros Passivos Contingentes	0,00	0,00	0,00

DESPESAS DE PPP	EXERCÍCIO ANTERIOR	EXERCÍCIO CORRENTE (EC)	<EC+1>	<EC+2>	<EC+3>	<EC+4>	<EC+5>	<EC+6>	<EC+7>	<EC+8>	<EC+9>
TOTAL DAS DESPESAS	0,00	0,00	0,00	0,00	0,00	0,00	0,00	0,00	0,00	0,00	0,00
PPP A CONTRATAR (II)	0,00	0,00	0,00	0,00	0,00	0,00	0,00	0,00	0,00	0,00	0,00
RECEITA CORRENTE LÍQUIDA (RCL) (III)	0,00	0,00	0,00	0,00	0,00	0,00	0,00	0,00	0,00	0,00	0,00
TOTAL DAS DESPESAS CONSIDERADAS PARA O LIM	0,00	0,00	0,00	0,00	0,00	0,00	0,00	0,00	0,00	0,00	0,00
TOTAL DAS DESPESAS / RCL (%) (V) = (IV) / (III)	0,00	0,00	0,00	0,00	0,00	0,00	0,00	0,00	0,00	0,00	0,00



ANA LAIS PEIXOTO CORREIA NUNES
Prefeita Municipal



PUBLICONT ASSES E PLAN. CONTABIL S/C LTDA
Contador - CRC 480



Romulo Martins de Medeiros
Controlador Geral do Município

ROMULO MARTINS DE MEDEIROS
Controlador Geral do Município



JOSE ARISTON ALVES DE LIMA
Secretário de Finanças

GOVERNO MUNICIPAL DE ICÓ

Relatório Resumido de Execução Orçamentária

Demonstrativo Simplificado do Relatório Resumido da Execução Orçamentária

Orçamento Fiscal e da Seguridade Social

Período: Janeiro a Fevereiro de 2019/Bimestre: Janeiro e Fevereiro

RREO - Anexo XIV (LRF, Art. 52, inciso I, alíneas "a" e "b" do inciso II e §1º)

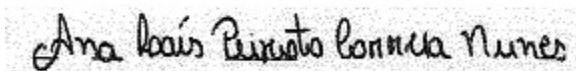
Em Reais

BALANÇO ORÇAMENTÁRIO		Até o Bimestre		
PREVISÃO INICIAL		156.217.679,40		
PREVISÃO ATUALIZADA		156.217.679,40		
RECEITAS REALIZADAS		24.097.974,40		
DÉFICIT ORÇAMENTÁRIO		0,00		
SALDOS DE EXERCÍCIOS ANTERIORES		0,00		
DOTAÇÃO INICIAL		156.211.679,40		
CRÉDITOS ADICIONAIS		0,00		
DOTAÇÃO ATUALIZADA		156.211.679,40		
DESPEZA EMPENHADA		108.641.334,67		
DESPEZA LIQUIDADADA		15.225.718,30		
SUPERÁVIT ORÇAMENTÁRIO		8.872.256,10		
DESPEZA POR FUNÇÃO/SUBFUNÇÃO		Até o Bimestre		
DESPESAS EMPENHADAS		108.641.334,67		
DESPESAS LIQUIDADADAS		15.225.718,30		
RECEITA CORRENTE LÍQUIDA - RCL		Até o Bimestre		
RECEITA CORRENTE LÍQUIDA		164.181.996,66		
RESULTADOS NOMINAL E PRIMÁRIO		Meta Fixada no AMF da LDO (a)	Resultado Apurado Até o Bimestre (b)	% em Relação à Meta (b/a)
RESULTADO PRIMÁRIO		760.092,00	6.860.602,23	9,03
RESULTADO NOMINAL		1.835.000,00	6.968.905,09	3,80
DESPESAS COM AÇÕES TÍPICAS DE MDE		Valor Apurado Até o Bimestre	Limites Constitucionais Anuais	
			% Mínimo a Aplicar no Exercício	% Aplicado Até o Bimestre
Mínimo Anual de <18% / 25%> das Receitas de Impostos na		6.127.024,44	25,00	26,01
Mínimo Anual de 60% do FUNDEB na Remuneração do		6.127.024,44	60,00	0,00
Complementação da União ao FUNDEB		0,00	0,00	0,00
RECEITAS DE OPERAÇÕES DE CRÉDITO E DESPESAS DE CAPITAL		Valor Apurado Até o Bimestre	Saldo Não Realizado	
Receitas de Operações de Crédito		0,00	480.000,00	
Despesa de Capital Líquida		1.002.203,85	9.141.373,93	
RECEITA DE ALIENAÇÃO DE ATIVOS E APLICAÇÃO DOS RECURSOS		Valor Apurado Até o Bimestre	Saldo a Realizar	
Receita de Capital Resultante da Alienação de Ativos		0,00	191.000,00	
Aplicação dos Recursos da Alienação de Ativos		0,00	0,00	
DESPESAS COM AÇÕES E SERVIÇOS PÚBLICOS DE SAÚDE		Valor Apurado Até o Bimestre	Limite Constitucional Anual	
			% Mínimo a Aplicar no Exercício	% Aplicado Até o Bimestre
Despesas com Ações e Serviços Públicos de Saúde		3.397.535,21	15,00	17,04

GOVERNO MUNICIPAL DE ICÓ
Relatório Resumido de Execução Orçamentária
Demonstrativo Simplificado do Relatório Resumido da Execução Orçamentária
Orçamento Fiscal e da Seguridade Social
Período: Janeiro a Fevereiro de 2019/Bimestre: Janeiro e Fevereiro

RREO - Anexo XIV (LRF, Art. 52, inciso I, alíneas "a" e "b" do inciso II e §1º)

Em Reais



ANA LAIS PEIXOTO CORREIA NUNES
Prefeita Municipal



Romulo Martins de Medeiros
Controlador Geral do Município

ROMULO MARTINS DE MEDEIROS
Controlador Geral do Município



PUBLICONT ASSES E PLAN. CONTABIL S/C LTDA
Contador - CRC 480



JOSE ARISTON ALVES DE LIMA
Secretário de Finanças