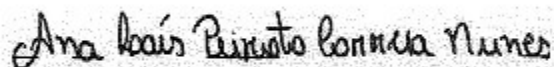


Estado do Ceará
GOVERNO MUNICIPAL DE ICÓ
EDITAL DE PUBLICAÇÃO Nº 2018.09.30-1

O Prefeita Municipal do Município de Icó - Estado do Ceará, Cidadão ANA LAIS PEIXOTO CORREIA NUNES, em pleno exercício do cargo e no uso competente de suas atribuições, notadamente as conferidas pelo Art. 28, Inciso X, da Constituição do Estado do Ceará, **RESOLVE** publicar mediante afixação nos locais de amplo acesso do público em geral no âmbito do Município de Icó/CE, o **RELATÓRIO DE GESTÃO FISCAL - RGF**, atinente ao **2º QUADRIMESTRE** do exercício financeiro de **2019**.

PUBLIQUE-SE, DIVULGUE-SE, CUMPRA-SE.

**Paço do Poder Executivo Municipal de Icó - Estado do Ceará.
Em, 30 de Setembro de 2018.**



ANA LAIS PEIXOTO CORREIA NUNES
Prefeita Municipal

DECLARAÇÃO

Em cumprimento ao art. 7º da Instrução Normativa do TCM nº 03/2000, **DECLARO**, para fins de prova junto a esse Órgão de Controle Externo, que a GOVERNO MUNICIPAL DE ICÓ - CE publicou mediante afixação nos locais de amplo acesso público em geral no âmbito do Município de Icó e no site www.ico.ce.gov.br o **R.G.F. (Relatório Gestão Fiscal)** (art. 54 da Lei Complementar nº 101/2000), referente ao 2º **QUADRIMESTRE** de 2019, conforme EDITAL DE PUBLICAÇÃO anexo.

Icó - CE, 30 de Setembro de 2018.

Ana Laís Peixoto Correia Nunes

ANA LAIS PEIXOTO CORREIA NUNES
Prefeita Municipal

GOVERNO MUNICIPAL DE ICÓ - Poder EXECUTIVO

Relatório de Gestão Fiscal

Demonstrativo da Despesa com Pessoal

Orçamento Fiscal e da Seguridade Social

Período: Janeiro a Agosto de 2019/Quadrimestre: Maio a Agosto

RGF - Anexo 1 (LRF, Art. 55, inciso I, alínea "a")

R\$ 1.00

Despesas com Pessoal	Despesas Executadas (Últimos 12 Meses)													Inscritas em Restos a Pagar não-Processados (b)
	Liquidadas													
	Setembro / 2018	Outubro / 2018	Novembro / 2018	Dezembro / 2018	Janeiro / 2019	Fevereiro / 2019	Março / 2019	Abril / 2019	Maio / 2019	Junho / 2019	Julho / 2019	Agosto / 2019	TOTAL (ÚLTIMOS 12 MESES) (a)	
Despesa Bruta com Pessoal (I)	4.800.785,69	4.800.785,69	4.800.785,69	4.800.785,69	4.665.178,97	4.662.208,81	4.962.608,80	5.345.083,68	4.949.063,94	6.465.816,42	4.909.416,68	5.112.127,86	64.068.286,60	0,00
Pessoal Ativo	4.764.353,29	4.764.353,29	4.764.353,29	4.764.353,29	4.628.200,97	4.625.230,81	4.925.630,80	5.308.105,68	4.912.085,94	6.430.362,80	4.873.963,06	5.076.674,24	63.594.873,74	0,00
Vencimento, Vantagens e Outras Despesas Variáveis	3.938.508,66	3.938.508,66	3.938.508,66	3.938.508,66	3.822.116,94	3.808.540,39	4.020.555,59	4.347.257,09	4.057.048,41	5.666.579,44	4.050.414,96	4.207.914,59	52.283.385,59	0,00
Obrigações Patronais	825.844,63	825.844,63	825.844,63	825.844,63	806.084,03	816.690,42	905.075,21	960.848,59	855.037,53	763.783,36	823.548,10	868.759,65	11.311.488,15	0,00
Benefícios Previdenciários	0,00	0,00	0,00	0,00	0,00	0,00	0,00	0,00	0,00	0,00	0,00	0,00	0,00	0,00
Pessoal Inativo e Pensionistas	36.432,40	36.432,40	36.432,40	36.432,40	36.978,00	36.978,00	36.978,00	36.978,00	36.978,00	35.453,62	35.453,62	35.453,62	473.412,86	0,00
Aposentadoria, Reserva e Reformas	24.463,99	24.463,99	24.463,99	24.463,99	24.877,59	24.877,59	24.877,59	24.877,59	24.877,59	23.353,21	23.353,21	23.353,21	316.767,53	0,00
Pensões	11.968,41	11.968,41	11.968,41	11.968,41	12.100,41	12.100,41	12.100,41	12.100,41	12.100,41	12.100,41	12.100,41	12.100,41	156.645,33	0,00
Outros Benefícios Previdenciários	0,00	0,00	0,00	0,00	0,00	0,00	0,00	0,00	0,00	0,00	0,00	0,00	0,00	0,00
Outras Despesas de Pessoal decorrentes de Contratos de Terceirização (§1º do art. 18 da LRF)	0,00	0,00	0,00	0,00	0,00	0,00	0,00	0,00	0,00	0,00	0,00	0,00	0,00	0,00
Despesas Não Computadas (§1º do art. 19 da LRF) (II)	11.968,41	11.968,41	11.968,41	11.968,41	12.100,41	12.100,41	12.100,41	18.115,42	14.528,97	12.100,41	112.680,81	67.390,61	320.959,50	0,00
Indenizações por Demissão e Incentivos à Demissão Voluntária	0,00	0,00	0,00	0,00	0,00	0,00	0,00	0,00	0,00	0,00	0,00	0,00	0,00	0,00
Decorrente de Decisão Judicial de Período Anterior ao da Apuração	0,00	0,00	0,00	0,00	0,00	0,00	0,00	6.015,01	2.428,56	0,00	100.580,40	55.290,20	164.314,17	0,00
Despesa de Exercícios Anteriores de Período Anterior ao da Apuração	0,00	0,00	0,00	0,00	0,00	0,00	0,00	0,00	0,00	0,00	0,00	0,00	0,00	0,00
Inativos e Pensionistas com Recursos Vinculados	11.968,41	11.968,41	11.968,41	11.968,41	12.100,41	12.100,41	12.100,41	12.100,41	12.100,41	12.100,41	12.100,41	12.100,41	156.645,33	0,00
Despesa Líquida com Pessoal (III) = (I - II)	4.788.817,28	4.788.817,28	4.788.817,28	4.788.817,28	4.653.078,56	4.650.108,40	4.950.508,39	5.326.968,26	4.934.534,97	6.453.716,01	4.796.735,87	5.044.737,25	63.747.327,10	0,00

Apuração do Cumprimento do Limite Legal	Valor	% Sobre a RCL Ajustada
Receita Corrente Líquida - RCL (IV)	133.649.849,95	---
(-) Transferências Obrigatórias da União Relativas a Emendas Individuais (V) (§13 art, 166 da CF)	2.500.000,00	---
= Receita Corrente Líquida Ajustada (VI)	131.149.849,95	---
Despesa Total com Pessoal - DTP (IV) = (IIIa) + (IIIb)	63.747.327,10	48,61
Limite Máximo (VI) (incisos I, II e III do art. 20 da LRF)	70.820.918,97	54,00
Limite Prudencial (VII) = (0,95 x VI) (parágrafo único do art. 22 da LRF)	67.279.873,02	51,30
Limite de Alerta (VIII) = (0,90 x VI) (Inciso II do §1º do art. 59 da LRF)	63.738.827,08	48,60

GOVERNO MUNICIPAL DE ICÓ - Poder EXECUTIVO

Relatório de Gestão Fiscal

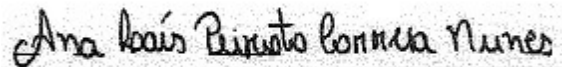
Demonstrativo da Despesa com Pessoal

Orçamento Fiscal e da Seguridade Social

Período: Janeiro a Agosto de 2019/Quadrimestre: Maio a Agosto

RGE - Anexo 1 (LRF, Art. 55, inciso I, alínea "a")

R\$ 1.00



ANA LAÍS PEIXOTO CORREIA NUNES

Prefeita Municipal



JOSÉ INÁCIO LOPES LIMA

Controlador Geral do Município



PUBLICONT ASSES E PLAN. CONTABIL S/C LTDA

Contador - CRC 480



SECRETÁRIO MUNICIPAL DE ADMINISTRAÇÃO E FINANÇAS

JOSE ARISTON ALVES DE LIMA

Secretário de Finanças

GOVERNO MUNICIPAL DE ICÓ - Poder EXECUTIVO

Relatório de Gestão Fiscal

Demonstrativo da Dívida Consolidada Líquida

Orçamento Fiscal e da Seguridade Social

Período: Janeiro a Agosto de 2019/Quadrimestre: Maio a Agosto

RGF - Anexo 2 (LRF, Art. 55, inciso I, alínea "b")

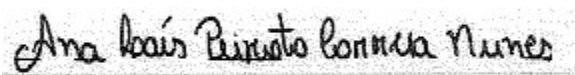
R\$ 1,00

<u>Dívida Consolidada</u>	Saldo do Exercício Anterior	Saldo do Exercício de 2019		
		Até o 1º Quadrimestre	Até o 2º Quadrimestre	Até o 3º Quadrimestre
DÍVIDA CONSOLIDADA - DC (I)	85.557.944,14	84.872.852,46	84.801.296,43	0,00
Dívida Mobiliária				
Dívida Contratual	85.557.944,14	84.872.852,46	84.801.296,43	0,00
Empréstimos				
Internos				
Externos				
Reestruturação da Dívida de Estados e Municípios				
Financiamentos	0,00	0,00	0,00	0,00
Internos	0,00	0,00	0,00	0,00
Externos				
Parcelamento e Renegociação de Dívidas	85.557.944,14	84.872.852,46	84.801.296,43	0,00
De Tributos	6.492.635,81	6.317.173,33	6.082.657,81	0,00
De Contribuições Previdenciárias	73.855.528,46	73.345.899,26	73.508.858,75	0,00
De Demais Contribuições Sociais	0,00	0,00	0,00	0,00
De FGTS	5.209.779,87	5.209.779,87	5.209.779,87	0,00
Com Instituição Não Financeira	0,00	-1.981,92	-3.963,84	0,00
Demais Dívidas Contratuais				
Precatórios Posteriores a 05/05/2000 (Inclusive) - Vencidos e M				
Outras Dívidas				
DEDUÇÕES (II)	16.528.153,67	21.166.251,92	13.918.229,73	0,00
Disponibilidade de Caixa	16.528.153,67	21.166.251,92	13.918.229,73	0,00
Disponibilidade de Caixa Bruta	43.055.470,67	48.001.126,37	40.127.761,40	0,00
(-) Restos a Pagar Processados	26.527.317,00	26.834.874,45	26.209.531,67	0,00
Demais Haveres Financeiros	0,00	0,00	0,00	0,00
DÍVIDA CONSOLIDADA LÍQUIDA - DCL (III) - (I - II)	69.029.790,47	63.706.600,54	70.883.066,70	0,00
RECEITA CORRENTE LÍQUIDA - RCL	160.634.785,19	133.719.025,82	133.649.849,95	0,00
% DA DC SOBRE A RCL (I / RCL)	53,26	63,47	63,45	0,00
% DA DCL SOBRE A RCL (III / RCL)	42,97	47,64	53,04	0,00
LIMITE DEFINIDO RESOLUÇÃO DO SENADO FEDERAL %	192.761.742,23	160.462.830,98	160.379.819,94	0,00
LIMITE DE ALERTA (inciso III do 1º do art. 59 da LRF) %	173.485.568,01	144.416.547,89	144.341.837,95	0,00
Outros Valores Não Integrantes da DC				
PRECATÓRIOS ANTERIORES A 05/05/2000				
PRECATÓRIOS POSTERIORES A 05/05/2000				
PASSIVO ATUARIAL				
INSUFICIÊNCIA FINANCEIRA	0,00	0,00	0,00	0,00
DEPÓSITOS E CONSIGNAÇÕES SEM CONTRAPARTIDA	4.380.605,06	4.293.406,12	4.654.825,31	0,00
RP NÃO PROCESSADOS	2.828.164,49	2.399.017,35	2.366.558,45	0,00
ANTECIPAÇÕES DE RECEITA ORÇAMENTÁRIA - ARO				
DÍVIDA CONTRATUAL DE PPP				
APROPRIAÇÃO DE DEPÓSITOS JUDICIAIS - LC 151/2015				

GOVERNO MUNICIPAL DE ICÓ - Poder EXECUTIVO
Relatório de Gestão Fiscal
Demonstrativo da Dívida Consolidada Líquida
Orçamento Fiscal e da Seguridade Social
Período: Janeiro a Agosto de 2019/Quadrimestre: Maio a Agosto

RGF - Anexo 2 (LRF, Art. 55, inciso I, alínea "b")

R\$ 1,00



ANA LAIS PEIXOTO CORREIA NUNES
Prefeita Municipal



JOSÉ INÁCIO LOPES LIMA
Controlador Geral do Município



PUBLICONT ASSES E PLAN. CONTABIL S/C LTDA
Contador - CRC 480



SECRETÁRIO MUNICIPAL DE ADMINISTRAÇÃO E FINANÇAS

JOSE ARISTON ALVES DE LIMA
Secretário de Finanças

GOVERNO MUNICIPAL DE ICÓ - Poder EXECUTIVO

Relatório de Gestão Fiscal

Demonstrativo das Garantias e Contragarantias de Valores

Orçamento Fiscal e da Seguridade Social

Período: Janeiro a Agosto de 2019/Quadrimestre: Maio a Agosto

RGF - ANEXO III (LRF, art. 55, inciso I, alínea "c" e art. 40 § 1º)

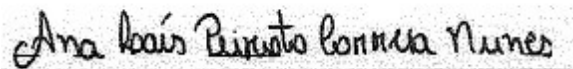
R\$ 1,00

<u>GARANTIAS CONCEDIDAS</u>	SALDO DO EXERCÍCIO ANTERIOR	SALDOS DO EXERCÍCIO DE 2019		
		Até o 1º Quadrimestre	Até o 2º Quadrimestre	Até o 3º Quadrimestre
AOS ESTADOS (I)	0,00	0,00	0,00	
Em Operações de Crédito Externas	0,00	0,00	0,00	
Em Operações de Crédito Internas	0,00	0,00	0,00	
AOS MUNICÍPIOS (II)	0,00	0,00	0,00	
Em Operações de Crédito Externas	0,00	0,00	0,00	
Em Operações de Crédito Internas	0,00	0,00	0,00	
ÀS ENTIDADES CONTROLADAS (III)	0,00	0,00	0,00	
Em Operações de Crédito Externas	0,00	0,00	0,00	
Em Operações de Crédito Internas	0,00	0,00	0,00	
POR MEIO DE FUNDOS (IV)	0,00	0,00	0,00	
TOTAL GARANTIAS CONCEDIDAS (V) = (I + II + III + IV)	0,00	0,00	0,00	
RECEITA CORRENTE LÍQUIDA - RCL (VI)	160.634.785,19	0,00	33.649.849,95	
% do TOTAL DAS GARANTIAS sobre a RCL	0,00	0,00	0,00	
LIMITE DEFINIDO POR RESOLUÇÃO DO SENADO FEDERAL - <9	25.701.565,63	0,00	21.383.975,99	
LIMITE DE ALERTA (inciso III do §1º do art. 59 da LRF) - <%>	23.131.409,06	0,00	19.245.578,39	
<u>CONTRAGARANTIAS RECEBIDAS</u>	SALDO DO EXERCÍCIO ANTERIOR	SALDOS DO EXERCÍCIO DE 2019		
		Até o 1º Quadrimestre	Até o 2º Quadrimestre	Até o 3º Quadrimestre
DOS ESTADOS (VII)	0,00	0,00	0,00	
Em Garantia às operações de Crédito Externas	0,00	0,00	0,00	
Em Garantia às operações de Crédito Internas	0,00	0,00	0,00	
DOS MUNICÍPIOS (VIII)	0,00	0,00	0,00	
Em Garantia às operações de Crédito Externas	0,00	0,00	0,00	
Em Garantia às operações de Crédito Internas	0,00	0,00	0,00	
DAS ENTIDADES CONTROLADAS (IX)	0,00	0,00	0,00	
Em Garantia às operações de Crédito Externas	0,00	0,00	0,00	
Em Garantia às operações de Crédito Internas	0,00	0,00	0,00	
EM GARANTIAS POR MEIO DE FUNDOS (X)	0,00	0,00	0,00	
TOTAL CONTRAGARANTIAS RECEBIDAS (XI) = (VII + VIII + IX + X)	0,00	0,00	0,00	

GOVERNO MUNICIPAL DE ICÓ - Poder EXECUTIVO
Relatório de Gestão Fiscal
Demonstrativo das Garantias e Contragarantias de Valores
Orçamento Fiscal e da Seguridade Social
Período: Janeiro a Agosto de 2019/Quadrimestre: Maio a Agosto

RGF - ANEXO III (LRF, art. 55, inciso I, alínea "c" e art. 40 § 1º)

R\$ 1,00



ANA LAÍS PEIXOTO CORREIA NUNES
Prefeita Municipal



PUBLICONT ASSES E PLAN. CONTABIL S/C LTDA
Contador - CRC 480



JOSÉ INÁCIO LOPES LIMA
Controlador Geral do Município



José Ariston Alves de Lima
SECRETÁRIO MUNICIPAL DE ADMINISTRAÇÃO E FINANÇAS

JOSE ARISTON ALVES DE LIMA
Secretário de Finanças

GOVERNO MUNICIPAL DE ICÓ - Poder EXECUTIVO

Relatório de Gestão Fiscal

DEMONSTRATIVO DAS OPERAÇÕES DE CRÉDITO

Orçamento Fiscal e da Seguridade Social

Período: Janeiro a Agosto de 2019/Quadrimestre: Maio a Agosto

RGF - ANEXO 4 (LRF, art. 55, inciso I, alínea "d" e inciso III alínea "c")

R\$ 1,00

<u>OPERAÇÕES DE CRÉDITO</u>	VALOR REALIZADO	
	No Quadrimestre de Referência	Até o Quadrimestre de Referência (a)
Mobiliária		
Interna		
Externa		
Contratual	0,00	0,00
Interna	0,00	0,00
Empréstimos		
Aquisição Financiada de Bens e Arrendamento Mercantil Financeiro	0,00	0,00
Antecipação de Receita pela Venda a Termo de Bens e Serviços		
Assunção, Reconhecimento e Confissão de Dívidas (LRF, art. 29, § 1º)		
Operações de crédito previstas no art. 7º § 3º da RSF nº 43/2001 1 (I)		
Externa		
Empréstimos		
Aquisição Financiada de Bens e Arrendamento Mercantil Financeiro		
Antecipações de Receitas pela Venda a Termo de Bens e Serviços		
Assunção, Reconhecimento e Confissão de Dívidas (LRF, art. 29, § 1º)		
Operações de crédito previstas no art. 7º § 3º da RSF nº 43/2001 1 (II)		
TOTAL (III)	0,00	0,00
APURAÇÃO DO CUMPRIMENTO DOS LIMITES	VALOR	% SOBRE A RCL
RECEITA CORRENTE LÍQUIDA – RCL (IV)	133.649.849,95	100,00
OPERAÇÕES VEDADAS (V)		
TOTAL CONSIDERADO PARA FINS DA APURAÇÃO DO CUMPRIMENTO DO LIMITE (VI)= (IIIa + V - Ia - IIa)		
LIMITE GERAL DEFINIDO POR RESOLUÇÃO DO SENADO FEDERAL PARA AS OPERAÇÕES DE CRÉDITO INTERNAS E EXTERNAS	21.383.975,99	16,00
LIMITE DE ALERTA (inciso III do §1º do art. 59 da LRF) - <%>	19.245.578,39	14,40
OPERAÇÕES DE CRÉDITO POR ANTECIPAÇÃO DA RECEITA ORÇAMENTÁRIA		
LIMITE DEFINIDO POR RESOLUÇÃO DO SENADO FEDERAL PARA AS OPERAÇÕES DE CRÉDITO POR ANTECIPAÇÃO DA RECEITA ORÇAMENTÁRIA	9.355.489,50	7,00

GOVERNO MUNICIPAL DE ICÓ - Poder EXECUTIVO

Relatório de Gestão Fiscal

DEMONSTRATIVO DAS OPERAÇÕES DE CRÉDITO

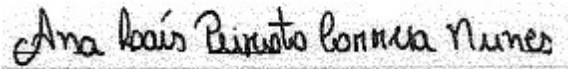
Orçamento Fiscal e da Seguridade Social

Período: Janeiro a Agosto de 2019/Quadrimestre: Maio a Agosto

RGF - ANEXO 4 (LRF, art. 55, inciso I, alínea "d" e inciso III alínea "c")

R\$ 1,00

<u>OUTRAS OPERAÇÕES QUE INTEGRAM A DÍVIDA CONSOLIDADA</u>	VALOR REALIZADO	
	No Quadrimestre de Referência	Até o Quadrimestre de Referência (a)
Parcelamentos de Dívidas	0,00	0,00
Tributos	0,00	0,00
Contribuições Previdenciárias	0,00	0,00
FGTS	0,00	0,00
Operações de reestruturação e recomposição do principal de dívidas		



ANA LAIS PEIXOTO CORREIA NUNES
Prefeita Municipal



JOSÉ INÁCIO LOPES LIMA
Controlador Geral do Município



PUBLICONT ASSES E PLAN. CONTABIL S/C LTDA
Contador - CRC 480



SECRETÁRIO MUNICIPAL DE ADMINISTRAÇÃO E FINANÇAS

JOSE ARISTON ALVES DE LIMA
Secretário de Finanças

GOVERNO MUNICIPAL DE ICÓ - Poder EXECUTIVO

Relatório de Gestão Fiscal

Demonstrativo da Disponibilidade de Caixa e dos Restos a Pagar

Orçamento Fiscal e da Seguridade Social

Período: Janeiro a Agosto de 2019/Quadrimestre: Maio a Agosto

RGF - Anexo 5 (LRF, Art. 55, inciso III, alínea "a")

R\$ 1,00

Identificação dos Recursos	Disponibilidade de Caixa Bruta (a)	Obrigações Financeiras				Insuficiência financeira verificada no consórcio público (f)	Disponibilidade de Caixa Líquida (Antes da Inscrição em Restos a Pagar Não Processados) (g)=(a-(b+c+d+e)-f)	Restos a Pagar Empenhados e Não Liquidados do Exercício	Empenhos Não Liquidados Cancelados (Não Inscritos por Insuficiência Financeira)
		Restos a Pagar Liquidados e Não Pagos		Restos a Pagar Empenhados e Não Liquidados de Exercícios Anteriores (d)	Demais Obrigações Financeiras (e)				
		De Exercícios Anteriores (b)	Do Exercícios (c)						
Total dos Recursos Vinculados (I)	35.143.905,34	0,00	10.156.719,58	0,00	0,00	0,00	24.987.185,76	36.096.138,91	0,00
Receitas de Impostos e de Transferência de Impostos - Educação	0,00	0,00	63.680,62	0,00	0,00	0,00	-63.680,62	882.800,79	0,00
Transferências do FUNDEB 60%	5.944.024,81	0,00	2.040.467,61	0,00	0,00	0,00	3.903.557,20	7.900.890,09	0,00
Transferências do FUNDEB 40%	1.589,39	0,00	693.363,65	0,00	0,00	0,00	-691.774,26	4.260.726,92	0,00
Transferências do FUNDEB 60% – Complementação da União	0,00	0,00	161.676,00	0,00	0,00	0,00	-161.676,00	388.586,00	0,00
Transferências do FUNDEB 40% – Complementação da União	0,00	0,00	204.412,93	0,00	0,00	0,00	-204.412,93	969.012,58	0,00
Transferência do Salário-Educação	0,00	0,00	46.174,40	0,00	0,00	0,00	-46.174,40	576.297,30	0,00
Transferências de Recursos do FNDE Referentes ao Programa de Ações Educativas	0,00	0,00	1.252,70	0,00	0,00	0,00	-1.252,70	25.660,00	0,00
Transferências de Recursos do FNDE Referentes ao Programa de Ações Educativas	0,00	0,00	0,00	0,00	0,00	0,00	0,00	883.192,19	0,00
Receitas de Impostos e de Transferência de Impostos - Saúde	0,00	0,00	468.700,12	0,00	0,00	0,00	-468.700,12	2.212.366,12	0,00
Transferências Fundo a Fundo de Recursos do SUS provenientes dos Estados e do Distrito Federal	0,00	0,00	3.416.995,75	0,00	0,00	0,00	-3.416.995,75	12.787.770,21	0,00
Transferências Fundo a Fundo de Recursos do SUS provenientes dos Estados e do Distrito Federal	0,00	0,00	11.000,00	0,00	0,00	0,00	-11.000,00	0,00	0,00
Transferências de Convênios ou de Contratos de Repasse vinculados a Programas Especiais de Saúde	0,00	0,00	0,00	0,00	0,00	0,00	0,00	30.600,00	0,00
Transferência de Recursos do Fundo Nacional de Assistência Social	0,00	0,00	128.847,64	0,00	0,00	0,00	-128.847,64	1.226.946,03	0,00
Transferências de Convênios - Assistência Social - Estado	0,00	0,00	0,00	0,00	0,00	0,00	0,00	39.200,00	0,00
Transferência de Recursos do Fundo Estadual de Assistência Social	0,00	0,00	0,00	0,00	0,00	0,00	0,00	9.960,00	0,00
Outras Transferências de Convênios ou Contratos de Repasse vinculados a Programas Especiais de Saúde	212.629,81	0,00	598.626,88	0,00	0,00	0,00	-385.997,07	0,00	0,00
Outras Transferências de Convênios ou Contratos de Repasse vinculados a Programas Especiais de Saúde	0,00	0,00	2.137.043,46	0,00	0,00	0,00	-2.137.043,46	0,00	0,00
Contribuição para o Custeio do Serviço de Iluminação Pública	0,00	0,00	135.142,82	0,00	0,00	0,00	-135.142,82	915.256,05	0,00
Recursos Vinculados ao Trânsito	7.087,57	0,00	0,00	0,00	0,00	0,00	7.087,57	1.528,10	0,00
Recursos Destinados ao Meio Ambiente	0,00	0,00	32.315,00	0,00	0,00	0,00	-32.315,00	118.559,21	0,00
FUNDEF*	28.978.573,76	0,00	17.020,00	0,00	0,00	0,00	28.961.553,76	2.866.787,32	0,00
Total dos Recursos Não Vinculados (II)	4.983.856,06	13.534.801,92	2.039.988,70	2.366.558,45	0,00	0,00	-12.957.493,01	11.763.252,32	0,00
Recursos Ordinários	4.983.856,06	13.534.801,92	2.039.988,70	2.366.558,45	0,00	0,00	-12.957.493,01	11.763.252,32	0,00
Total (III) = (I + II)	40.127.761,40	13.534.801,92	12.196.708,28	2.366.558,45	0,00	0,00	12.029.692,75	47.859.391,23	0,00

GOVERNO MUNICIPAL DE ICÓ - Poder EXECUTIVO

Relatório de Gestão Fiscal

Demonstrativo da Disponibilidade de Caixa e dos Restos a Pagar

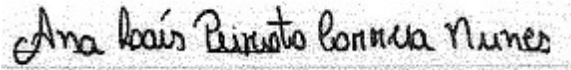
Orçamento Fiscal e da Seguridade Social

Período: Janeiro a Agosto de 2019/Quadrimestre: Maio a Agosto

RGE - Anexo 5 (LRF, Art. 55, inciso III, alínea "a")

R\$ 1,00

Identificação dos Recursos	Disponibilidade de Caixa Bruta (a)	Obrigações Financeiras				Insuficiência financeira verificada no consórcio público (f)	Disponibilidade de Caixa Líquida (Antes da Inscrição em Restos a Pagar Não Processados) (g)=(a-(b+c+d+e)-f)	Restos a Pagar Empenhados e Não Liquidados do Exercício	Empenhos Não Liquidados Cancelados (Não Inscritos por Insuficiência Financeira)
		Restos a Pagar Liquidados e Não Pagos		Restos a Pagar Empenhados e Não Liquidados de Exercícios Anteriores (d)	Demais Obrigações Financeiras (e)				
		De Exercícios Anteriores (b)	Do Exercícios (c)						



ANA LAIS PEIXOTO CORREIA NUNES
Prefeita Municipal



JOSÉ INÁCIO LOPES LIMA
Controlador Geral do Município



PUBLICONT ASSES E PLAN. CONTABIL S/C LTDA
Contador - CRC 480



SECRETÁRIO MUNICIPAL DE ADMINISTRAÇÃO E FINANÇAS

JOSE ARISTON ALVES DE LIMA
Secretário de Finanças

GOVERNO MUNICIPAL DE ICÓ - Poder EXECUTIVO

Relatório de Gestão Fiscal

DEMONSTRATIVO SIMPLIFICADO DO RELATÓRIO DE GESTÃO FISCAL

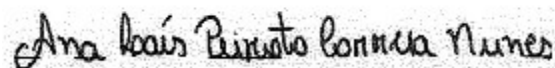
Orçamento Fiscal e da Seguridade Social

Período: Janeiro a Agosto de 2019/Quadrimestre: Maio a Agosto

LRF art. 48 - Anexo 6

R\$ 1,00

RECEITA CORRENTE LÍQUIDA	Valor Até o Quadrimestre		
Receita Corrente Líquida	133.649.849,95		
Receita Corrente Líquida Ajustada	131.149.849,95		
DESPESA COM PESSOAL	Valor Realizado no Período		
	VALOR	% SOBRE A RCL AJUSTADA	
Despesa Total com Pessoal - DTP	63.747.327,10	48,61	
Limite Máximo (incisos I, II e III, art. 20 da LRF) - <%>	70.820.918,97	54,00	
Limite Prudencial (parágrafo único, art. 22 da LRF) - <%>	67.279.873,02	51,30	
Limite de Alerta (inciso II do §1º do art. 59 da LRF) - <%>	63.738.827,08	48,60	
DÍVIDA CONSOLIDADA	Comparativo do Saldo da Dívida		
	SALDO DO EXERCÍCIO DE 2019		
	Até o 1º Quadrimestre	Até o 2º Quadrimestre	Até o 3º Quadrimestre
Dívida Consolidada Líquida	63.706.600,54	70.883.066,70	0,00
Limite Definido por Resolução do Senado Federal	160.462.830,98	160.379.819,94	0,00
GARANTIAS DE VALORES	VALOR	%SOBRE A RCL	
Total das Garantias Concedidas	0,00	0,00	
Limite Definido por Resolução do Senado Federal	21.383.975,99	0,00	
OPERAÇÕES DE CRÉDITO	VALOR	%SOBRE A RCL	
Operações de Crédito Internas e Externas	0,00	0,00	
Limite Definido pelo Senado Federal para Operações de Crédito Externas e Internas	0,00	0,00	
Operações de Crédito por Antecipação da Receita	0,00	0,00	
Limite Definido pelo Senado Federal para Operações de Crédito por Antecipação da Receita	0,00	0,00	
RESTOS A PAGAR	Inscrição em Restos a Pagar Não Processados do Exercício	Disponibilidade de Caixa Líquida (Antes da Inscrição em Restos a Pagar Não Processados do Exercício)	
Valor Total	12.196.708,28	12.029.692,75	



ANA LAIS PEIXOTO CORREIA NUNES
Prefeita Municipal



JOSÉ INÁCIO LOPES LIMA
Controlador Geral do Município



PUBLICONT ASSES E PLAN. CONTABIL S/C LTDA
Contador - CRC 480



José Ariston Alves de Lima
SECRETÁRIO MUNICIPAL DE ADMINISTRAÇÃO E FINANÇAS

JOSE ARISTON ALVES DE LIMA
Secretário de Finanças