

Estado do Ceará
GOVERNO MUNICIPAL DE ICÓ
EDITAL DE PUBLICAÇÃO Nº 2019.01.30-1

O Prefeita Municipal do Município de Icó - Estado do Ceará, Cidadã ANA LAIS PEIXOTO CORREIA NUNES, em pleno exercício do cargo e no uso competente de suas atribuições, notadamente as conferidas pelo Art. 28, Inciso X, da Constituição do Estado do Ceará, **RESOLVE** publicar mediante afixação nos locais de amplo acesso do público em geral no âmbito do Município de Icó/CE, o **RELATÓRIO RESUMIDO DA EXECUÇÃO ORÇAMENTÁRIA - RREO**, atinente ao **6º BIMESTRE** do exercício financeiro de **2018**.

PUBLIQUE-SE, DIVULGUE-SE, CUMPRA-SE.

**Paço do Poder Executivo Municipal de Icó - Estado do Ceará.
Em, 30 de Janeiro de 2019.**


ANA LAIS PEIXOTO CORREIA NUNES
Prefeita Municipal

**ANA LAIS PEIXOTO CORREIA NUNES
Prefeita Municipal**

DECLARAÇÃO

Em cumprimento ao art. 7º da Instrução Normativa do TCM nº 03/2000, **DECLARO**, para fins de prova junto a esse Órgão de Controle Externo, que a GOVERNO MUNICIPAL DE ICÓ - CE publicou mediante afixação nos locais de amplo acesso público em geral no âmbito do Município de Icó e no site www.ico.ce.gov.br o **R.R.E.O. (Relatório Resumido de Execução Orçamentária)** (art. 52 da Lei Complementar nº 101/2000), referente ao 6º **BIMESTRE** de 2018, conforme EDITAL DE PUBLICAÇÃO anexo.

Icó - CE, 30 de Janeiro de 2019.


ANA LAÍS PEIXOTO CORREIA NUNES
Prefeita Municipal

ANA LAÍS PEIXOTO CORREIA NUNES
Prefeita Municipal

GOVERNO MUNICIPAL DE ICÓ

Relatório Resumido de Execução Orçamentária

Balanco Orçamentário

Orçamento Fiscal e da Seguridade Social

Período: Janeiro a Dezembro de 2018/Bimestre: Novembro e Dezembro

RREO - Anexo 1 (LRF, Art. 52, inciso I, alíneas "a" e "b" do inciso II e §1º)

Em reais

Receitas Orçamentárias	Previsão Inicial	Previsão Atualizada (a)	Receitas Realizadas				Saldo (a-c)
			No Bimestre (b)	% (b/a)	Até Bimestre (c)	% (c/a)	
Receitas Orçamentárias							
Receitas (Exceto Intra-Orçamentárias) (I)	146.758.703,00	146.758.703,00	33.540.614,90	22,85	164.447.688,25	112,05	-17.688.985,25
Receitas Correntes	140.994.505,00	140.994.505,00	31.716.330,89	22,49	160.634.785,19	113,93	-19.640.280,19
Impostos, Taxas e Contribuições de Melhoria	5.475.100,00	5.475.100,00	1.097.511,08	20,05	5.403.685,93	98,70	71.414,07
Impostos	5.440.100,00	5.440.100,00	1.123.667,76	20,66	5.240.629,42	96,33	199.470,58
Taxas	35.000,00	35.000,00	-26.156,68	0,00	163.056,51	465,88	-128.056,51
Contribuições	3.800.000,00	3.800.000,00	715.707,08	18,83	3.655.509,19	96,20	144.490,81
Contribuição para o Custeio do Serviço de	3.800.000,00	3.800.000,00	715.707,08	18,83	3.655.509,19	96,20	144.490,81
Receita Patrimonial	463.500,00	463.500,00	623.834,17	134,59	766.099,33	165,29	-302.599,33
Valores Mobiliários	463.500,00	463.500,00	623.834,17	134,59	766.099,33	165,29	-302.599,33
Receita de Serviços	6.031.605,00	6.031.605,00	787.452,55	13,06	4.598.179,50	76,23	1.433.425,50
Outros Serviços	6.031.605,00	6.031.605,00	787.452,55	13,06	4.598.179,50	76,23	1.433.425,50
Transferências Correntes	124.784.300,00	124.784.300,00	28.448.773,45	22,80	145.932.660,70	116,95	-21.148.360,70
Transferências da União e de suas Entidades	61.093.300,00	61.093.300,00	18.947.603,37	31,01	90.111.153,11	147,50	-29.017.853,11
Transferências dos Estados e do Distrito	13.571.000,00	13.571.000,00	1.838.257,11	13,55	11.616.057,76	85,59	1.954.942,24
Transferências dos Municípios e de suas	50.000,00	50.000,00	0,00	0,00	0,00	0,00	50.000,00
Transferências de Outras Instituições Públicas	50.050.000,00	50.050.000,00	7.662.912,97	15,31	44.205.449,83	88,32	5.844.550,17
Transferências Provenientes de Depósitos Não	20.000,00	20.000,00	0,00	0,00	0,00	0,00	20.000,00
Outras Receitas Correntes	440.000,00	440.000,00	43.052,56	9,78	278.650,54	63,33	161.349,46
Multas Administrativas, Contratuais e Judiciais	245.000,00	245.000,00	32.753,73	13,37	190.382,12	77,71	54.617,88
Indenizações, Restituições e Ressarcimentos	110.000,00	110.000,00	7.303,56	6,64	72.733,87	66,12	37.266,13
Demais Receitas Correntes	85.000,00	85.000,00	2.995,27	3,52	15.534,55	18,28	69.465,45
Receitas de Capital	5.764.198,00	5.764.198,00	1.824.284,01	31,65	3.812.903,06	66,15	1.951.294,94
Operações de Crédito	150.000,00	150.000,00	0,00	0,00	0,00	0,00	150.000,00
Operações de Crédito - Mercado Internas	150.000,00	150.000,00	0,00	0,00	0,00	0,00	150.000,00
Alienação de Bens	150.000,00	150.000,00	0,00	0,00	0,00	0,00	150.000,00
Alienação de Bens Móveis	50.000,00	50.000,00	0,00	0,00	0,00	0,00	50.000,00
Alienação de Bens Imóveis	100.000,00	100.000,00	0,00	0,00	0,00	0,00	100.000,00
Transferências de Capital	5.414.198,00	5.414.198,00	1.824.284,01	33,69	3.812.903,06	70,42	1.601.294,94
Transferências da União e de suas Entidades	3.300.000,00	3.300.000,00	487.832,66	14,78	2.280.137,71	69,10	1.019.862,29
Transferências dos Estados e do Distrito	2.114.198,00	2.114.198,00	1.336.451,35	63,21	1.532.765,35	72,50	581.432,65
Outras Receitas de Capital	50.000,00	50.000,00	0,00	0,00	0,00	0,00	50.000,00
Demais Receitas de Capital	50.000,00	50.000,00	0,00	0,00	0,00	0,00	50.000,00

GOVERNO MUNICIPAL DE ICÓ
Relatório Resumido de Execução Orçamentária

Balço Orçamentário

Orçamento Fiscal e da Seguridade Social

Período: Janeiro a Dezembro de 2018/Bimestre: Novembro e Dezembro

RREO - Anexo 1 (LRF, Art. 52, inciso I, alíneas "a" e "b" do inciso II e §1º)

Em reais



ANA LAÍS PEIXOTO CORREIA NUNES
Prefeita Municipal


ANA LAÍS PEIXOTO CORREIA NUNES
Prefeita Municipal



ROMULO MARTINS DE MEDEIROS
Controlador Geral



PUBLICONT ASSES E PLAN. CONTABIL S/C LTDA
Contador - CRC PJ 480 CE



JOSÉ INÁCIO LOPES LIMA
Secretário de Administração e Finanças

GOVERNO MUNICIPAL DE ICÓ

Relatório Resumido de Execução Orçamentária

Demonstrativo da Execução das Despesas por Função/Subfunção

Orçamento Fiscal e da Seguridade Social

Período: Janeiro a Dezembro de 2018/Bimestre: Novembro e Dezembro

RREO - Anexo 2 (LRF, Art. 52, inciso II, alínea "c")

Em reais

Função/Subfunção	Dotação Inicial	Dotação Atualizada (a)	Despesas Empenhadas			Saldo(c) = (a-b)	Despesas Liquidadas			Saldo(e) = (a-d)	Insc. Restos a Pagar Não Processados (f)
			No Bimestre	Até o Bimestre (b)	% (b / total b)		No Bimestre	Até o Bimestre (d)	% (d / total d)		
Despesas (Exceto Intra-Orçamentárias) (I)	146.758.703,00	146.758.703,00	-636.469,99	132.276.179,37	100,00	14.482.523,63	32.424.047,74	129.800.031,36	100,00	16.958.671,64	2.476.148,01
Legislativa	3.813.000,00	3.813.000,00	374.673,69	3.397.968,50	2,57	415.031,50	578.413,18	3.397.968,50	2,62	415.031,50	0,00
Ação Legislativa	3.813.000,00	3.813.000,00	374.673,69	3.397.968,50	2,57	415.031,50	578.413,18	3.397.968,50	2,62	415.031,50	0,00
Essencial à Justiça	61.600,00	0,00	0,00	0,00	0,00	0,00	0,00	0,00	0,00	0,00	0,00
Defesa da Ordem Jurídica	61.600,00	0,00	0,00	0,00	0,00	0,00	0,00	0,00	0,00	0,00	0,00
Administração	13.086.892,00	12.186.575,74	-1.060.528,84	10.973.251,18	8,30	1.213.324,56	2.123.531,18	10.287.301,66	7,93	1.899.274,08	685.949,52
Administração Geral	13.086.892,00	12.186.575,74	-1.060.528,84	10.973.251,18	8,30	1.213.324,56	2.123.531,18	10.287.301,66	7,93	1.899.274,08	685.949,52
Segurança Pública	717.100,00	563.933,00	-113.999,96	535.016,90	0,40	28.916,10	102.638,88	515.783,70	0,40	48.149,30	19.233,20
Administração Geral	686.000,00	563.933,00	-113.999,96	535.016,90	0,40	28.916,10	102.638,88	515.783,70	0,40	48.149,30	19.233,20
Policiamento	31.100,00	0,00	0,00	0,00	0,00	0,00	0,00	0,00	0,00	0,00	0,00
Assistência Social	7.490.427,00	9.754.715,00	155.773,62	8.098.374,99	6,12	1.656.340,01	1.521.650,23	7.985.442,39	6,15	1.769.272,61	112.932,60
Administração Geral	2.784.127,00	2.961.773,00	109.646,22	2.506.855,63	1,90	454.917,37	479.130,15	2.467.817,03	1,90	493.955,97	39.038,60
Assistência ao Portador de Deficiência	28.950,00	22.950,00	0,00	11.550,00	0,01	11.400,00	6.600,00	8.250,00	0,01	14.700,00	3.300,00
Assistência à Criança e ao Adolescente	50.000,00	460.000,00	0,00	0,00	0,00	460.000,00	0,00	0,00	0,00	460.000,00	0,00
Assistência Comunitária	2.907.350,00	3.491.850,00	-103.220,89	3.026.262,98	2,29	465.587,02	604.039,31	2.956.768,98	2,28	535.081,02	69.494,00
Alimentação e Nutrição	30.000,00	15.500,00	0,00	0,00	0,00	15.500,00	0,00	0,00	0,00	15.500,00	0,00
Fomento ao Trabalho	110.000,00	92.642,00	0,00	72.642,00	0,05	20.000,00	18.298,00	71.542,00	0,06	21.100,00	1.100,00
Serviço da Dívida Interna	1.580.000,00	2.710.000,00	149.348,29	2.481.064,38	1,88	228.935,62	413.582,77	2.481.064,38	1,91	228.935,62	0,00
Saúde	39.181.405,00	42.605.910,81	-3.622.693,36	35.103.415,14	26,54	7.502.495,67	8.201.624,75	34.182.049,59	26,33	8.423.861,22	921.365,55
Administração Geral	3.921.651,00	4.898.623,00	-949.246,69	3.644.302,34	2,76	1.254.320,66	745.429,15	3.559.502,34	2,74	1.339.120,66	84.800,00
Atenção Básica	11.711.341,00	12.710.430,42	-1.964.899,77	9.495.989,14	7,18	3.214.441,28	2.490.582,44	9.483.156,14	7,31	3.227.274,28	12.833,00
Assistência Hospitalar e Ambulatorial	21.617.067,00	23.042.737,39	-500.998,30	20.375.733,13	15,40	2.667.004,26	4.666.317,18	19.552.000,58	15,06	3.490.736,81	823.732,55
Suporte Profilático e Terapêutico	546.360,00	414.014,00	-48.409,97	351.364,53	0,27	62.649,47	41.601,59	351.364,53	0,27	62.649,47	0,00
Vigilância Sanitária	272.000,00	70.000,00	-64.540,00	0,00	0,00	70.000,00	0,00	0,00	0,00	70.000,00	0,00
Vigilância Epidemiológica	1.112.986,00	1.470.106,00	-94.598,63	1.236.026,00	0,93	234.080,00	257.694,39	1.236.026,00	0,95	234.080,00	0,00
Educação	56.002.504,00	55.397.203,38	258.755,35	53.851.698,18	40,71	1.545.505,20	13.899.120,00	53.304.722,53	41,07	2.092.480,85	546.975,65
Administração Geral	1.746.000,00	2.442.650,52	-56.142,91	2.376.523,69	1,80	66.126,83	466.941,43	2.287.901,69	1,76	154.748,83	88.622,00
Alimentação e Nutrição	1.700.000,00	1.732.100,00	301.130,80	1.731.328,50	1,31	771,50	305.866,60	1.731.328,50	1,33	771,50	0,00
Ensino Fundamental	43.786.696,00	42.644.229,28	-475.762,10	41.647.362,98	31,49	996.866,30	10.154.787,87	41.494.509,12	31,97	1.149.720,16	152.853,86
Ensino Médio	1.195.000,00	0,00	0,00	0,00	0,00	0,00	0,00	0,00	0,00	0,00	0,00
Ensino Superior	440.112,00	68.512,40	0,00	68.400,00	0,05	112,40	24.000,00	66.000,00	0,05	2.512,40	2.400,00
Educação Infantil	4.720.571,00	5.507.900,32	188.773,48	5.147.988,89	3,89	359.911,43	2.179.579,11	5.146.846,56	3,97	361.053,76	1.142,33
Educação de Jovens e Adultos	254.000,00	67.650,00	-24.827,00	41.261,04	0,03	26.388,96	6.398,63	41.261,04	0,03	26.388,96	0,00
Educação Básica	2.160.125,00	2.934.160,86	325.583,08	2.838.833,08	2,15	95.327,78	761.546,36	2.536.875,62	1,95	397.285,24	301.957,46
Cultura	2.860.462,00	840.912,00	90.198,92	826.053,06	0,62	14.858,94	90.198,92	826.053,06	0,64	14.858,94	0,00
Patrimônio Histórico, Artístico e Difusão Cultural	2.540.462,00	690.912,00	67.784,00	683.615,00	0,52	7.297,00	67.784,00	683.615,00	0,53	7.297,00	0,00
Difusão Cultural	320.000,00	150.000,00	22.414,92	142.438,06	0,11	7.561,94	22.414,92	142.438,06	0,11	7.561,94	0,00

GOVERNO MUNICIPAL DE ICÓ

Relatório Resumido de Execução Orçamentária

Demonstrativo da Execução das Despesas por Função/Subfunção

Orçamento Fiscal e da Seguridade Social

Período: Janeiro a Dezembro de 2018/Bimestre: Novembro e Dezembro

RREO - Anexo 2 (LRF, Art. 52, inciso II, alínea "c")

Em reais

Função/Subfunção	Dotação Inicial	Dotação Atualizada (a)	Despesas Empenhadas			Saldo(c) = (a-b)	Despesas Liquidadas			Saldo(e) = (a-d)	Insc. Restos a Pagar Não Processados (f)
			No Bimestre	Até o Bimestre (b)	% (b / total b)		No Bimestre	Até o Bimestre (d)	% (d / total d)		
Urbanismo	4.945.000,00	5.381.000,00	1.011.123,77	5.236.411,57	3,96	144.588,43	1.137.685,41	5.236.411,57	4,03	144.588,43	0,00
Infra-Estrutura Urbana	1.000.000,00	848.000,00	81.079,79	792.083,35	0,60	55.916,65	115.792,51	792.083,35	0,61	55.916,65	0,00
Serviços Urbanos	3.945.000,00	4.533.000,00	930.043,98	4.444.328,22	3,36	88.671,78	1.021.892,90	4.444.328,22	3,42	88.671,78	0,00
Habituação	287.500,00	58.000,00	57.157,14	57.157,14	0,04	842,86	57.157,14	57.157,14	0,04	842,86	0,00
Administração Geral	37.500,00	58.000,00	57.157,14	57.157,14	0,04	842,86	57.157,14	57.157,14	0,04	842,86	0,00
Assistência Comunitária	50.000,00	0,00	0,00	0,00	0,00	0,00	0,00	0,00	0,00	0,00	0,00
Habituação Rural	200.000,00	0,00	0,00	0,00	0,00	0,00	0,00	0,00	0,00	0,00	0,00
Saneamento	7.551.605,00	8.120.736,48	1.400.157,36	7.662.024,20	5,79	458.712,28	2.174.826,84	7.478.636,71	5,76	642.099,77	183.387,49
Administração Geral	1.460.000,00	1.461.912,84	41.621,48	1.347.859,21	1,02	114.053,63	303.095,10	1.347.859,21	1,04	114.053,63	0,00
Saneamento Básico Urbano	6.091.605,00	6.658.823,64	1.358.535,88	6.314.164,99	4,77	344.658,65	1.871.731,74	6.130.777,50	4,72	528.046,14	183.387,49
Gestão Ambiental	300.000,00	100.000,07	0,00	0,00	0,00	100.000,07	0,00	0,00	0,00	100.000,07	0,00
Preservação e Conservação Ambiental	75.000,00	0,07	0,00	0,00	0,00	0,07	0,00	0,00	0,00	0,07	0,00
Recuperação de Áreas Degradadas	25.000,00	0,00	0,00	0,00	0,00	0,00	0,00	0,00	0,00	0,00	0,00
Recursos Hídricos	200.000,00	100.000,00	0,00	0,00	0,00	100.000,00	0,00	0,00	0,00	100.000,00	0,00
Agricultura	665.000,00	188.100,00	0,00	162.974,00	0,12	25.126,00	0,00	162.974,00	0,13	25.126,00	0,00
Abastecimento	150.000,00	25.000,00	0,00	0,00	0,00	25.000,00	0,00	0,00	0,00	25.000,00	0,00
Extensão Rural	420.000,00	162.000,00	0,00	161.874,00	0,12	126,00	0,00	161.874,00	0,12	126,00	0,00
Promoção da Produção Agropecuária	95.000,00	1.100,00	0,00	1.100,00	0,00	0,00	0,00	1.100,00	0,00	0,00	0,00
Comércio e Serviços	45.000,00	0,00	0,00	0,00	0,00	0,00	0,00	0,00	0,00	0,00	0,00
Turismo	45.000,00	0,00	0,00	0,00	0,00	0,00	0,00	0,00	0,00	0,00	0,00
Energia	3.800.000,00	3.550.000,00	-82.099,73	3.223.096,27	2,44	326.903,73	601.167,64	3.222.542,27	2,48	327.457,73	554,00
Energia Elétrica	3.800.000,00	3.550.000,00	-82.099,73	3.223.096,27	2,44	326.903,73	601.167,64	3.222.542,27	2,48	327.457,73	554,00
Transporte	2.035.225,00	2.389.225,00	949.382,93	2.333.330,51	1,76	55.894,49	1.728.105,22	2.327.580,51	1,79	61.644,49	5.750,00
Transporte Rodoviário	2.035.225,00	2.389.225,00	949.382,93	2.333.330,51	1,76	55.894,49	1.728.105,22	2.327.580,51	1,79	61.644,49	5.750,00
Desporto e Lazer	655.983,00	214.373,00	-50.320,40	210.821,81	0,16	3.551,19	81.625,00	210.821,81	0,16	3.551,19	0,00
Desporto Comunitário	655.983,00	214.373,00	-50.320,40	210.821,81	0,16	3.551,19	81.625,00	210.821,81	0,16	3.551,19	0,00
Encargos Especiais	2.760.000,00	1.095.018,52	-4.050,48	604.585,92	0,46	490.432,60	126.303,35	604.585,92	0,47	490.432,60	0,00
Outros Encargos Especiais	2.760.000,00	1.095.018,52	-4.050,48	604.585,92	0,46	490.432,60	126.303,35	604.585,92	0,47	490.432,60	0,00
Reserva de Contingência	500.000,00	500.000,00	0,00	0,00	0,00	500.000,00	0,00	0,00	0,00	500.000,00	0,00
Reserva de Contingência	500.000,00	500.000,00	0,00	0,00	0,00	500.000,00	0,00	0,00	0,00	500.000,00	0,00
Despesas (Intra-Orçamentárias) (II)	0,00	0,00	0,00	0,00	0,00	0,00	0,00	0,00	0,00	0,00	0,00
Total (III) (I + II)	146.758.703,00	146.758.703,00	-636.469,99	132.276.179,37	100,00	14.482.523,63	32.424.047,74	129.800.031,36	100,00	16.958.671,64	2.476.148,01

GOVERNO MUNICIPAL DE ICÓ

Relatório Resumido de Execução Orçamentária

Demonstrativo da Execução das Despesas por Função/Subfunção

Orçamento Fiscal e da Seguridade Social

Período: Janeiro a Dezembro de 2018/Bimestre: Novembro e Dezembro

RREO - Anexo 2 (LRF, Art. 52, inciso II, alínea "c")

Em reais



ANA LAÍS PEIXOTO CORREIA NUNES
Prefeita Municipal

ANA LAÍS PEIXOTO CORREIA NUNES
Prefeita Municipal



ROMULO MARTINS DE MEDEIROS
Controlador Geral



PUBLICONT ASSES E PLAN. CONTABIL S/C LTDA
Contador - CRC PJ 480 CE



JOSÉ INÁCIO LOPES LIMA
Secretário de Administração e Finanças

GOVERNO MUNICIPAL DE ICÓ

Relatório Resumido de Execução Orçamentária

Demonstrativo da Receita Corrente Líquida

Orçamento Fiscal e da Seguridade Social

Período: Janeiro a Dezembro de 2018/Bimestre: Novembro e Dezembro

RREO - Anexo 3 (LRF, Art. 53, inciso I)

Especificação	Evolução da Receita Realizada nos Últimos 12 Meses												Em reais	
	Janeiro/2018	Fevereiro/2018	Março/2018	Abril/2018	Maió/2018	Junho/2018	Julho/2018	Agosto/2018	Setembro/2018	Outubro/2018	Novembro/2018	Dezembro/2018	Total (Últimos 12 Meses)	Previsão Atualizada do Exercício
Receitas Correntes (I)	9.160.613,28	13.062.094,02	11.083.081,96	40.301.054,03	11.482.066,67	10.964.048,89	10.274.835,48	10.305.846,72	9.347.499,30	9.685.767,68	11.553.385,53	21.656.603,16	168.876.896,72	140.994.505,00
Impostos, Taxas e Contribuições de Melhoria	292.191,39	295.095,39	658.397,52	1.011.885,62	357.738,01	302.959,54	286.279,58	398.498,47	355.414,03	347.715,30	509.874,71	587.636,37	5.403.685,93	5.475.100,00
IPTU	25.483,79	12.533,74	15.493,39	12.783,63	10.463,65	11.293,98	15.005,49	15.931,66	10.951,42	8.362,85	31.073,99	130.417,06	299.794,65	430.000,00
ISS	199.846,47	198.068,28	448.941,37	698.095,32	264.732,31	238.703,30	245.266,26	327.187,79	303.081,75	255.927,34	330.664,73	384.964,96	3.895.479,88	3.520.000,00
ITBI	8.900,00	4.100,00	6.986,64	3.321,45	4.860,00	9.950,82	7.441,02	8.994,84	867,00	2.796,20	11.280,72	8.783,98	78.282,67	115.000,00
IRRF	12.642,39	52.331,22	165.859,72	261.826,14	65.671,15	24.874,59	8.728,95	33.293,74	32.223,46	74.456,65	140.274,21	94.890,00	967.072,22	1.375.000,00
Outros Impostos, Taxas e Contribuições de Melhoria	45.318,74	28.062,15	21.116,40	35.859,08	12.010,90	18.136,85	9.837,86	13.090,44	8.290,40	6.172,26	-3.418,94	-31.419,63	163.056,51	35.100,00
Contribuições	335.279,96	328.587,78	286.689,16	266.404,33	260.424,16	270.223,67	261.609,28	303.651,52	315.731,62	311.200,63	364.563,89	351.143,19	3.655.509,19	3.800.000,00
Receita Patrimonial	12.664,33	11.320,61	12.438,27	14.293,69	14.073,20	15.974,68	16.442,08	15.146,82	12.956,16	16.955,32	14.866,89	608.967,28	766.099,33	463.500,00
Rendimentos de Aplicação Financeira	12.664,33	11.320,61	12.438,27	14.293,69	14.073,20	15.974,68	16.442,08	15.146,82	12.956,16	16.955,32	14.866,89	608.967,28	766.099,33	463.500,00
Outras Receitas Patrimoniais	0,00	0,00	0,00	0,00	0,00	0,00	0,00	0,00	0,00	0,00	0,00	0,00	0,00	0,00
Receita Agropecuária	0,00	0,00	0,00	0,00	0,00	0,00	0,00	0,00	0,00	0,00	0,00	0,00	0,00	0,00
Receita Industrial	0,00	0,00	0,00	0,00	0,00	0,00	0,00	0,00	0,00	0,00	0,00	0,00	0,00	0,00
Receita de Serviços	406.383,39	369.455,11	377.442,94	366.914,98	378.387,35	364.811,68	385.295,82	405.511,63	378.568,39	377.955,66	389.329,47	398.123,08	4.598.179,50	6.031.605,00
Transferências Correntes	8.104.253,75	12.044.998,57	9.727.520,56	38.618.461,26	10.448.039,31	9.970.810,21	9.311.926,06	9.137.896,61	8.261.044,62	8.607.390,03	10.253.927,52	19.688.503,73	154.174.772,23	124.784.300,00
Cota-Parte do FPM	2.890.817,61	3.779.202,72	2.544.880,89	2.668.224,72	3.274.559,97	3.066.469,68	2.082.668,15	2.627.408,54	1.981.593,53	2.251.077,39	2.827.620,96	3.462.403,59	33.456.927,75	28.400.000,00
Cota-Parte do ICMS	561.335,80	491.072,19	426.122,07	458.001,63	493.941,01	393.268,03	530.068,14	484.890,02	512.361,64	558.025,26	524.579,55	589.829,07	6.023.494,41	4.480.000,00
Cota-Parte do IPVA	245.963,55	383.553,40	209.529,07	207.710,40	196.900,06	160.002,79	67.558,94	59.076,34	50.239,25	37.786,18	29.699,48	26.303,18	1.674.322,64	2.000.000,00
Cota-Parte do ITR	187,99	12,27	39,23	158,98	218,56	24,96	70,70	313,99	4.903,70	5.730,73	0,00	306,83	11.967,94	10.400,00
Transferências da LC 87/1996	1.368,95	1.368,95	1.368,95	1.368,95	1.368,95	1.368,95	1.368,95	1.368,95	1.368,95	1.368,95	1.368,95	1.368,95	16.427,40	16.000,00
Transferências da LC 61/1989	0,00	0,00	0,00	0,00	0,00	0,00	0,00	0,00	0,00	0,00	0,00	0,00	0,00	0,00
Transferência do FUNDEB	3.120.728,53	5.642.229,08	3.282.018,72	2.715.585,32	5.290.771,28	3.391.373,48	3.219.724,80	3.343.876,91	3.104.738,21	3.359.003,98	3.643.446,72	4.004.876,93	44.118.373,96	50.000.000,00
Outras Transferências Correntes	1.283.851,32	1.747.559,96	3.263.561,63	32.567.411,26	1.190.279,48	2.958.302,32	3.410.466,38	2.620.961,86	2.605.839,34	2.394.397,54	3.227.211,86	11.603.415,18	68.873.258,13	39.877.900,00
Outras Receitas Correntes	9.840,46	12.636,56	20.593,51	23.094,15	23.404,64	39.269,11	13.282,66	45.141,67	23.784,48	24.550,74	20.823,05	22.229,51	278.650,54	440.000,00
Deduções (II)	740.408,93	931.535,44	636.799,65	667.532,38	793.845,60	724.718,72	536.760,85	635.059,20	510.540,97	571.251,99	677.089,93	816.567,87	8.242.111,53	8.730.600,00
Contribuição Servidor para o Plano de Previdência	0,00	0,00	0,00	0,00	0,00	0,00	0,00	0,00	0,00	0,00	0,00	0,00	0,00	0,00
Compensações Financ. entre Regimes Previdência	0,00	0,00	0,00	0,00	0,00	0,00	0,00	0,00	0,00	0,00	0,00	0,00	0,00	0,00
Dedução da Receita para Formação do FUNDEB	740.408,93	931.535,44	636.799,65	667.532,38	793.845,60	724.718,72	536.760,85	635.059,20	510.540,97	571.251,99	677.089,93	816.567,87	8.242.111,53	8.730.600,00
Receita Corrente Líquida (III) = (I - II)	8.420.204,35	12.130.558,58	10.446.282,31	39.633.521,65	10.688.221,07	10.239.330,17	9.738.074,63	9.670.787,52	8.836.958,33	9.114.515,69	10.876.295,60	20.840.035,29	160.634.785,19	132.263.905,00

GOVERNO MUNICIPAL DE ICÓ

Relatório Resumido de Execução Orçamentária

Demonstrativo da Receita Corrente Líquida

Orçamento Fiscal e da Seguridade Social

Período: Janeiro a Dezembro de 2018/Bimestre: Novembro e Dezembro

RREO - Anexo 3 (LRF - Art. 53, inciso I)

Em reais



ANA LAÍS PEIXOTO CORREIA NUNES
Prefeita Municipal

ANA LAÍS PEIXOTO CORREIA NUNES
Prefeita Municipal



ROMULO MARTINS DE MEDEIROS
Controlador Geral



PUBLICONT ASSES E PLAN. CONTABIL S/C LTDA
Contador - CRC PJ 480 CE



JOSÉ INÁCIO LOPES LIMA
Secretário de Administração e Finanças

GOVERNO MUNICIPAL DE ICÓ

Relatório Resumido de Execução Orçamentária

Demonstrativo das Receitas e Despesas Previdenciárias do Regime Próprio de Previdência dos Servidores

Orçamento Fiscal e da Seguridade Social

Período: Janeiro a Dezembro / Bimestre: Novembro a Dezembro de 2018

RREO - Anexo 4 (LRF, Art. 53, inciso II)

Em Reais

RECEITAS PREVIDENCIÁRIAS - RPPS	PLANO PREVIDENCIÁRIO		RECEITAS REALIZADAS	
	PREVISÃO INICIAL	PREVISÃO ATUALIZADA	Até o Bimestre	Até o Bimestre
			2018	2017
RECEITAS CORRENTES (I)	0,00	0,00	0,00	0,00
Receitas de Contribuições dos Segurados	0,00	0,00	0,00	0,00
Civil	0,00	0,00	0,00	0,00
Ativo	0,00	0,00	0,00	0,00
Inativo	0,00	0,00	0,00	0,00
Pensionista	0,00	0,00	0,00	0,00
Receitas de Contribuições Patronais	0,00	0,00	0,00	0,00
Civil	0,00	0,00	0,00	0,00
Ativo	0,00	0,00	0,00	0,00
Inativo				
Pensionista				
Em Regime de Parcelamento de Débitos	0,00	0,00	0,00	0,00
Receita Patrimonial	0,00	0,00	0,00	0,00
Receitas Imobiliárias	0,00	0,00	0,00	0,00
Receitas de Valores Mobiliários	0,00	0,00	0,00	0,00
Outras Receitas Patrimoniais	0,00	0,00	0,00	0,00
Receitas de Serviços	0,00	0,00		
Outras Receitas Correntes	0,00	0,00	0,00	0,00
Compensação Previdenciária do RGPS para o RPPS	0,00	0,00	0,00	0,00
Aportes Periódicos para Amortização de Déficit Atuarial do RPPS (II)	0,00	0,00	0,00	0,00
Demais Receitas Correntes	0,00	0,00	0,00	0,00
RECEITAS DE CAPITAL (III)	0,00	0,00	0,00	0,00
Alienação de Bens, Direitos e Ativos	0,00	0,00	0,00	0,00
Amortização de Empréstimos	0,00	0,00	0,00	0,00
Outras Receitas de Capital	0,00	0,00	0,00	0,00
TOTAL DAS RECEITAS PREVIDENCIÁRIAS - RPPS (IV) = (I + III - II)	0,00	0,00	0,00	0,00

GOVERNO MUNICIPAL DE ICÓ

Relatório Resumido de Execução Orçamentária

Demonstrativo das Receitas e Despesas Previdenciárias do Regime Próprio de Previdência dos Servidores

Orçamento Fiscal e da Seguridade Social

Período: Janeiro a Dezembro / Bimestre: Novembro a Dezembro de 2018

RREO - Anexo 4 (LRF, Art. 53, inciso II)

Em Reais

Recursos RPPS Arrecadados em Exercícios Anteriores	PREVISÃO ORÇAMENTÁRIA	
Valor		
Reserva Orçamentária do RPPS	PREVISÃO ORÇAMENTÁRIA	
Valor		
Aportes de Recursos para o Plano Previdenciário do RPPS	APORTES REALIZADOS	
Plano de Amortização - Contribuição Patronal Suplementar		
Plano de Amortização - Aporte Periódico de Valores Predefinidos		
Outros Aportes para o RPPS		
Recursos para Cobertura de Déficit Financeiro		
Bens e Direitos do RPPS	PERÍODO DE REFERÊNCIA	
	2018	2017
Caixa e Equivalentes de Caixa	0,00	0,00
Investimentos e Aplicações		
Outros Bens e Direitos		


ANA LAÍS PEIXOTO CORREIA NUNES
 Prefeita Municipal

ANA LAÍS PEIXOTO CORREIA NUNES
 Prefeita Municipal



ROMULO MARTINS DE MEDEIROS
 Controlador Geral



PUBLICONT ASSES E PLAN. CONTABIL S/C LTDA
 Contador - CRC PJ 480 CE



JOSÉ INÁCIO LOPES LIMA
 Secretário de Administração e Finanças

GOVERNO MUNICIPAL DE ICÓ

Relatório Resumido de Execução Orçamentária

Demonstrativo do Resultado Primário e Nominal

Orçamento Fiscal e da Seguridade Social

Período: Janeiro a Dezembro de 2018/Bimestre: Novembro e Dezembro

RREO - Anexo 6 (LRF - Art. 53, inciso III)

Em reais

Receitas Primárias	Previsão Atualizada	Até o Bimestre 2018
		Receitas Realizadas (a)
Receitas Correntes (I)	140.994.505,00	160.634.785,19
Impostos, Taxas e Contribuições de Melhoria	5.475.100,00	5.403.685,93
IPTU	430.000,00	299.794,65
ISS	3.520.000,00	3.895.479,88
ITBI	115.000,00	78.282,67
IRRF	1.375.000,00	967.072,22
Outros Impostos, Taxas e Contribuições de Melhoria	35.100,00	163.056,51
Contribuições	3.800.000,00	3.655.509,19
Receitas Previdenciárias	0,00	0,00
Outras Receitas de Contribuições	3.800.000,00	3.655.509,19
Receita Patrimonial	463.500,00	766.099,33
Aplicações Financeiras (II)	463.500,00	766.099,33
Outras Receitas Patrimoniais	0,00	0,00
Transferências Correntes	124.784.300,00	145.932.660,70
Cota-Parte do FPM	28.400.000,00	26.765.542,48
Cota-Parte do ICMS	4.480.000,00	4.818.795,68
Cota-Parte do IPVA	2.000.000,00	1.339.458,26
Cota-Parte do ITR	10.400,00	9.574,46
Transferências da LC 87/1996	16.000,00	13.141,92
Transferências da LC nº 61/1989	0,00	0,00
Transferências do FUNDEB	0,00	0,00
Outras Transferências Correntes	89.877.900,00	112.986.147,90
Demais Receitas Correntes	6.471.605,00	4.876.830,04
Outras Receitas Financeiras (III)	0,00	0,00
Receitas Correntes Restantes	6.471.605,00	4.876.830,04
Receitas Primárias Correntes (IV) = (I - II - III)	140.531.005,00	159.868.685,86
Receitas de Capital (V)	5.764.198,00	3.812.903,06
Operações de Crédito (VI)	150.000,00	0,00
Amortização de Empréstimos (VII)	0,00	0,00
Alienação de Bens	150.000,00	0,00
Receitas de Alienação de Investimentos Temporários (VIII)		
Receitas de Alienação de Investimentos Permanentes (IX)		
Outras Alienações de Bens	150.000,00	0,00
Transferências de Capital	5.414.198,00	3.812.903,06
Convênios	0,00	0,00
Outras Transferências de Capital	5.414.198,00	3.812.903,06

GOVERNO MUNICIPAL DE ICÓ

Relatório Resumido de Execução Orçamentária

Demonstrativo do Resultado Primário e Nominal

Orçamento Fiscal e da Seguridade Social

Período: Janeiro a Dezembro de 2018/Bimestre: Novembro e Dezembro

RREO - Anexo 6 (LRF - Art. 53, inciso III)

Em reais

Receitas Primárias	Previsão Atualizada	Até o Bimestre 2018					
		Receitas Realizadas (a)					
Outras Receitas de Capital	50.000,00	0,00					
Outras Receitas de Capital Não Primárias (X)							
Outras Receitas de Capital Primárias	50.000,00	0,00					
Receitas Primárias de Capital (XI) = (V - VI - VII - VIII - IX - X)	5.614.198,00	3.812.903,06					
Receita Primária Total (XII) = (IV + XI)	146.145.203,00	163.681.588,92					
Despesas Primárias	Dotação Atualizada	Despesas Empenhadas	Despesas Liquidadas	Despesas Pagas (a)	Restos a Pagar Processados Pagos (b)	Restos a Pagar Não Processados	
						Liquidados	Pagos (c)
Despesas Primárias							
Despesas Correntes (XIII)	135.546.496,40	122.706.505,72	120.230.357,71	107.234.686,04	14.405.746,42	197.585,34	192.946,55
Pessoal e Encargos Sociais	68.583.461,43	64.550.636,98	64.550.636,98	61.316.689,58	8.713.406,35		
Juros e Encargos da Dívida (XIV)	130.000,00	128.226,27	128.226,27	128.226,27	0,00		
Outras Despesas Correntes	66.833.034,97	58.027.642,47	55.551.494,46	45.789.770,19	5.692.340,07	197.585,34	192.946,55
Despesas Primárias Correntes (XV) = (XIII - XIV)	135.416.496,40	122.578.279,45	120.102.131,44	107.106.459,77	14.405.746,42	197.585,34	192.946,55
Despesas de Capital (XVI)	10.712.206,60	9.569.673,65	9.569.673,65	6.985.068,79	312.364,17		
Investimentos	8.132.206,60	7.216.835,54	7.216.835,54	4.632.230,68	262.691,70		
Inversões Financeiras	0,00	0,00	0,00	0,00	0,00		
Concessão de Empréstimo (XVII)							
Aquisição de Título de Capital Já Integralizado (XVIII)							
Aquisição de Título de Crédito (XIX)							
Demais Inversões Financeiras	0,00	0,00	0,00	0,00	0,00		
Amortização da Dívida (XX)	2.580.000,00	2.352.838,11	2.352.838,11	2.352.838,11	49.672,47		
Despesas Primárias de Capital (XXI) = (XVI - XVII - XVIII - XIX - XX)	8.132.206,60	7.216.835,54	7.216.835,54	4.632.230,68	262.691,70		
Reserva de Contingência (XXII)	500.000,00						
Despesas Primária Total (XXIII) = (XV + XXI + XXII)	144.048.703,00	129.795.114,99	127.318.966,98	111.738.690,45	14.668.438,12	197.585,34	192.946,55
Resultado Primário - Acima da Linha (XXIV) = XIIa - (XXIIIa + XXIIIb + XXIIIc)		37.081.513,80					
Meta Fiscal Para o Resultado Primário					Valor Corrente		
Meta fixada no Anexo de Metas Fiscais da LDO para o exercício de referência					-247.974,80		

GOVERNO MUNICIPAL DE ICÓ

Relatório Resumido de Execução Orçamentária

Demonstrativo do Resultado Primário e Nominal

Orçamento Fiscal e da Seguridade Social

Período: Janeiro a Dezembro de 2018/Bimestre: Novembro e Dezembro

RREO - Anexo 6 (LRF - Art. 53, inciso III)

Em reais

Juros Nominais	Valor Incorrido
JUROS E ENCARGOS ATIVOS (XXV)	766.099,33
JUROS E ENCARGOS PASSIVOS (XXVI)	128.226,27

RESULTADO NOMINAL - Acima da Linha (XXVII) = XXIV + (XXV - XXVI)

37.719.386,86

Meta Fiscal Para o Resultado Nominal	Valor Corrente
Meta fixada no Anexo de Metas Fiscais da LDO para o exercício de referência	-854.000,00

CÁLCULO DO RESULTADO NOMINAL	Saldo	
	Em 31/Dez/2017 (a)	Até o Dezembro (b)
DÍVIDA CONSOLIDADA (XXVIII)	80.139.235,39	85.557.944,14
DEDUÇÕES (XXIX)	0,00	19.429.871,59
Disponibilidade de Caixa	-26.324.672,30	9.458.159,63
Disponibilidade de Caixa Bruta	6.421.800,12	43.066.797,99
(-) Restos a Pagar Processados (XXX)	32.746.472,42	33.608.638,36
Demais Haveres Financeiros	9.920.952,45	9.971.711,96
DÍVIDA CONSOLIDADA LÍQUIDA (XXXI) = (XXVIII - XXIX)	80.139.235,39	66.128.072,55
RESULTADO NOMINAL - Abaixo da Linha (XXXII) = (XXXIa - XXXIb)		14.011.162,84

Ajuste Metodológico	Até o Bimestre
VARIAÇÃO SALDO RPP = (XXXIII) = (XXXa - XXXb)	-862.165,94
RECEITA DE ALIENAÇÃO DE INVESTIMENTOS PERMANENTES (IX)	0,00
PASSIVOS RECONHECIDOS NA DC (XXXIV)	
OUTROS AJUSTES (XXXV)	
RESULTADO NOMINAL AJUSTADO - Abaixo da Linha (XXXVI) = (XXXII - XXXIII - IX + XXXIV + XXXV)	14.873.328,78

Informações Adicionais	Previsão Orçamentária
Saldo de Exercícios Anteriores	
Recursos Arrecadados em Exercícios Anteriores - RPPS	
Superávit Financeiro Utilizado para Abertura e Reabertura de Créditos Adicionais	
Reserva Orçamentária do RPPS	

GOVERNO MUNICIPAL DE ICÓ

Relatório Resumido de Execução Orçamentária

Demonstrativo do Resultado Primário e Nominal

Orçamento Fiscal e da Seguridade Social

Período: Janeiro a Dezembro de 2018/Bimestre: Novembro e Dezembro

RREO - Anexo 6 (LRF - Art. 53, inciso III)

Em reais



ANA LAÍS PEIXOTO CORREIA NUNES
Prefeita Municipal

ANA LAÍS PEIXOTO CORREIA NUNES
Prefeita Municipal



ROMULO MARTINS DE MEDEIROS
Controlador Geral



PUBLICONT ASSES E PLAN. CONTABIL S/C LTDA
Contador - CRC PJ 480 CE



JOSÉ INÁCIO LOPES LIMA
Secretário de Administração e Finanças

GOVERNO MUNICIPAL DE ICÓ

Relatório Resumido de Execução Orçamentária

Restos a Pagar por Poder e Órgão

Orçamento Fiscal e da Seguridade Social

Período: Janeiro a Dezembro de 2018/Bimestre: Novembro e Dezembro

RREO - Anexo 7 (LRF, Art. 53, inciso V)

PODER/ÓRGÃO	RESTOS A PAGAR PROCESSADOS E NÃO PROCESSADOS LIQUIDADOS EM EXERCÍCIOS ANTERIORES					RESTOS A PAGAR NÃO PROCESSADOS						Saldo l = (e + k)
	INSCRITOS		Pagos (c)	Cancelados (d)	Saldo e = (a+b) - (c+d)	INSCRITOS		Liquidados (h)	Pagos (i)	Cancelados (j)	Saldo k = (f+g) - (i+j)	
	Em Exercícios Anteriores (a)	Em 31 de Dezembro de 2017 (b)				Em Exercícios Anteriores (f)	Em 31 de Dezembro de 2017 (g)					
SECRETARIA MUNICIPAL DE ASSISTENCIA SOCIAL	178.846,83	229.086,57	217.485,76	0,00	190.447,64	0,00	1.335,00	0,00	0,00	1.335,00	0,00	190.447,64
FUNDO MUNICIPAL DE ASSISTENCIA SOCIAL	527.068,96	98.673,61	123.003,61	162.957,84	339.781,12	0,00	36.780,00	830,00	830,00	35.950,00	0,00	339.781,12
SERVICO AUTONOMO DE AGUA E ESGOTO	21.394,53	712.725,02	630.392,15	0,00	103.727,40	0,00	122.978,59	82.870,34	80.681,55	0,00	42.297,04	146.024,44
SECRETARIA MUNIC. DE DESENV. URBANO E INFRAESTRUTURA	1.540.112,19	983.878,68	817.625,73	9,00	1.706.356,14	154.493,53	15.014,00	550,00	550,00	14.464,00	154.493,53	1.860.849,67
SUPERINTENDENCIA MUNICIPAL DE DEFESA DO MEIO AMBIENTE - SUDEMA	10.270,00	300,00	0,00	0,00	10.570,00	0,00	0,00	0,00	0,00	0,00	0,00	10.570,00
PODER LEGISLATIVO	9.202,00	2.243,56	2.243,56	0,00	9.202,00	0,00	0,00	0,00	0,00	0,00	0,00	9.202,00
RESTOS A PAGAR (INTRA-ORÇAMENTÁRIOS) (II)	0,00	0,00	0,00	0,00	0,00	0,00	0,00	0,00	0,00	0,00	0,00	0,00
TOTAL (III) = (I + II)	20.566.372,92	12.615.811,97	14.718.110,59	8.041.013,26	10.423.061,04	858.919,76	530.058,44	197.585,34	192.946,55	839.376,38	356.655,27	10.779.716,31

GOVERNO MUNICIPAL DE ICÓ
 Relatório Resumido de Execução Orçamentária
Restos a Pagar por Poder e Órgão
 Orçamento Fiscal e da Seguridade Social

Período: Janeiro a Dezembro de 2018/Bimestre: Novembro e Dezembro

RREO - Anexo 7 (LRF, Art. 53, inciso V)

PODER/ÓRGÃO	RESTOS A PAGAR PROCESSADOS E NÃO PROCESSADOS LIQUIDADOS EM EXERCÍCIOS ANTERIORES					RESTOS A PAGAR NÃO PROCESSADOS					Saldo l = (e + k)	
	INSCRITOS		Pagos (c)	Cancelados (d)	Saldo e = (a+b) - (c+d)	INSCRITOS		Liquidados (h)	Pagos (i)	Cancelados (j)		Saldo k = (f+g) - (i+j)
	Em Exercícios Anteriores (a)	Em 31 de Dezembro de 2017 (b)				Em Exercícios Anteriores (f)	Em 31 de Dezembro de 2017 (g)					



ANA LAÍS PEIXOTO CORREIA NUNES
 Prefeita Municipal

ANA LAÍS PEIXOTO CORREIA NUNES
 Prefeita Municipal



PUBLICONT ASSES E PLAN. CONTABIL S/C LTDA
 Contador - CRC PJ 480 CE



ROMULO MARTINS DE MEDEIROS
 Controlador Geral



JOSÉ INÁCIO LOPES LIMA
 Secretário de Administração e Finanças

GOVERNO MUNICIPAL DE ICÓ

Relatório Resumido de Execução Orçamentária

DEMONSTRATIVO DAS RECEITAS E DESPESAS COM MANUTENÇÃO E DESENVOLVIMENTO DO ENSINO - MDE

Orçamento Fiscal e da Seguridade Social

Período: Janeiro a Dezembro de 2018/Bimestre: Novembro e Dezembro

RREO - ANEXO 8 (LDB, art. 72)

R\$ 1,00

RECEITAS DO ENSINO					
RECEITA RESULTANTE DE IMPOSTOS (Caput do Art. 212 da Constituição)	PREVISÃO INICIAL	PREVISÃO ATUALIZADA (a)	RECEITAS REALIZADAS		
			Até o Bimestre (b)	% (b/a) x 100	
RECEITA DE IMPOSTOS LIQUIDA (I)	5.440.000,00	5.440.000,00	5.240.629,42	96,34	
1.1 - Receita Resultante do Imposto sobre a Propriedade Predial e Territorial Urbana - IPTU	430.000,00	430.000,00	299.794,65	69,71	
1.1.1 - IPTU	250.000,00	250.000,00	90.024,89	36,00	
1.1.2 - Multa, Juros de Mora, Dívida Ativa e Outros Encargos do IPTU	180.000,00	180.000,00	209.769,76	116,53	
1.2 - Receita Resultante do Imposto sobre Transmissão Inter Vivos - ITBI	115.000,00	115.000,00	78.282,67	68,07	
1.2.1 - ITBI	110.000,00	110.000,00	78.282,67	71,16	
1.2.2 - Multa, Juros de Mora, Dívida Ativa e Outros Encargos do ITBI	5.000,00	5.000,00	0,00	0,00	
1.3 - Receita Resultante sobre o Imposto sobre Serviço de Qualquer Natureza - ISS	3.520.000,00	3.520.000,00	3.895.479,88	110,66	
1.3.1 - ISS	3.500.000,00	3.500.000,00	3.895.479,88	111,29	
1.3.2 - Multa, Juros de Mora, Dívida Ativa e Outros Encargos do ISS	20.000,00	20.000,00	0,00	0,00	
1.4 Imposto Resultante do Imposto de Renda Retido na Fonte - IRRF	1.375.000,00	1.375.000,00	967.072,22	70,33	
1.5 - Imposto Sobre a Propriedade Territorial Rural - ITR	0,00	0,00	0,00	0,00	
1.5.1 - ITR	0,00	0,00	0,00	0,00	
1.5.2 - Multa, Juros de Mora, Dívida Ativa e Outros Encargos do ITR	0,00	0,00	0,00	0,00	
RECEITAS DE TRANSFERÊNCIAS CONSTITUCIONAIS E LEGAIS (II)	46.753.000,00	46.753.000,00	44.146.287,15	94,42	
2.1 - Cota-Parte FPM	38.600.000,00	38.600.000,00	36.392.653,22	94,28	
2.1.1 - Parcela referente a CF, art. 159, I, alínea b	35.500.000,00	35.500.000,00	33.456.927,75	94,24	
2.1.2 - Parcela referente a CF, art. 159, I, alínea d	1.500.000,00	1.500.000,00	1.485.952,27	99,06	
2.1.3 - Parcela referente a CF, art. 159, I, alínea e	1.600.000,00	1.600.000,00	1.449.773,20	90,61	
2.2 - Cota-Parte ICMS	5.600.000,00	5.600.000,00	6.023.494,41	107,56	
2.3 - ICMS Desoneração - LC N. 87/1996	20.000,00	20.000,00	16.427,40	82,13	
2.4 - Cota-Parte IPI Exportação	20.000,00	20.000,00	27.421,54	137,10	
2.5 - Cota-Parte ITR	13.000,00	13.000,00	11.967,94	92,06	
2.6 - Cota-Parte IPVA	2.500.000,00	2.500.000,00	1.674.322,64	66,97	
2.7 - Cota-Parte IOF-Ouro	0,00	0,00	0,00	0,00	
3- TOTAL DA RECEITA DE IMPOSTOS (1 + 2)	52.193.000,00	52.193.000,00	49.386.916,57	94,62	
RECEITAS ADICIONAIS PARA FINANCIAMENTO DO ENSINO					
RECEITAS ADICIONAIS PARA FINANCIAMENTO DO ENSINO	PREVISÃO INICIAL	PREVISÃO ATUALIZADA (a)	RECEITAS REALIZADAS		
			Até o Bimestre (b)	% (b/a) x 100	
4 - RECEITA DA APLICAÇÃO FINANCEIRA DE OUTROS RECURSOS DE IMPOSTOS VINCULADO	0,00	0,00	0,00	0,00	
5- RECEITA DE TRANSFERÊNCIAS DO FNDE	3.865.000,00	3.865.000,00	4.835.710,25	125,11	
5.1- Transferências do Salário-Educação	1.800.000,00	1.800.000,00	2.097.283,83	116,51	
5.2- Transferências Diretas - PDDE	5.000,00	5.000,00	9.960,00	199,20	
5.3- Transferências Diretas - PNAE	1.260.000,00	1.260.000,00	1.970.269,20	156,37	
5.4- Transferências Diretas - PNATE	600.000,00	600.000,00	543.516,42	90,58	
5.5- Outras Transferências do FNDE	200.000,00	200.000,00	214.680,80	107,34	
5.6- Aplicação Financeira dos Recursos do FNDE	0,00	0,00	0,00	0,00	
6- RECEITA DE TRANSFERÊNCIAS DE CONVENIOS	2.500.000,00	2.500.000,00	1.042.326,81	41,69	
6.1- Transferências de Convenios	2.500.000,00	2.500.000,00	1.042.326,81	41,69	
6.2- Aplicação Financeira dos Recursos de Convenios	0,00	0,00	0,00	0,00	

GOVERNO MUNICIPAL DE ICÓ

Relatório Resumido de Execução Orçamentária

DEMONSTRATIVO DAS RECEITAS E DESPESAS COM MANUTENÇÃO E DESENVOLVIMENTO DO ENSINO - MDE

Orçamento Fiscal e da Seguridade Social

Período: Janeiro a Dezembro de 2018/Bimestre: Novembro e Dezembro

RREO - ANEXO 8 (LDB, art. 72)

R\$ 1,00

7- RECEITA DE OPERACOES DE CREDITO	0,00	0,00	0,00	0,00
8- OUTRAS RECEITAS PARA FINANCIAMENTO DO ENSINO	0,00	0,00	0,00	0,00
9- TOTAL DAS RECEITAS ADICIONAIS PARA FINANCIAMENTO DO ENSINO (4 + 5 + 6 + 7 + 8)	6.365.000,00	6.365.000,00	5.878.037,06	92,35

RECEITAS ADICIONAIS PARA FINANCIAMENTO DO ENSINO	PREVISÃO INICIAL	PREVISÃO ATUALIZADA (a)	RECEITAS REALIZADAS	
			Até o Bimestre (b)	% (b/a) x 100
10- RECEITAS DESTINADAS AO FUNDEB	8.728.000,00	8.728.000,00	8.242.111,60	94,40
10.1- Cota-Parte FPM Destinada ao FUNDEB (20% de 2.1.1)	7.100.000,00	7.100.000,00	6.691.385,40	94,24
10.2- Cota-Parte ICMS Destinada ao FUNDEB (20% de 2.2)	1.120.000,00	1.120.000,00	1.204.698,80	107,56
10.3- ICMS-Desoneracao Destinada ao FUNDEB (20% de 2.3)	4.000,00	4.000,00	3.285,40	82,13
10.4- Cota-Parte IPI-Exportacao Destinada ao FUNDEB (20% de 2.4)	4.000,00	4.000,00	5.484,20	137,10
10.5- Cota-Parte ITR ou ITR Arrecadado Destinados ao FUNDEB (20% de (1.5 - 1.5.5)+2.5)	2.600,00	2.600,00	2.393,40	92,05
10.6- Cota-Parte IPVA Destinada ao FUNDEB (20% de 2.6)	500.000,00	500.000,00	334.864,40	66,97
11- RECEITAS RECEBIDAS DO FUNDEB	50.000.000,00	50.000.000,00	44.118.373,96	88,23
11.1- Transferencias de Recursos do FUNDEB	39.250.204,59	39.250.204,59	35.066.097,38	89,33
11.2- Complementacao da Uniao ao FUNDEB	10.749.795,41	10.749.795,41	9.052.276,58	84,20
11.3- Receita de Aplicacao Financeira dos Recursos do FUNDEB	0,00	0,00	0,00	0,00
12- RESULTADO LÍQUIDO DAS TRANSFERÊNCIAS DO FUNDEB (11 – 10)	30.522.204,59	30.522.204,59	35.876.262,36	87,89

DESPESAS DO FUNDEB	DOTAÇÃO INICIAL	DOTAÇÃO ATUALIZADA	DESPESAS EMPENHADAS		DESPESAS LIQUIDADAS		Inscritas em Restos a Pagar Não Processados
			Até o Bimestre (h)	% (h/IVf) x 100	Até o Bimestre (i)	% (i/IVg) x 100	
13- PAGAMENTO DOS PROFISSIONAIS DO MAGISTERIO	32.380.000,00	30.463.823,25	26.865.826,75	88,18	26.865.826,75	88,18	0,00
13.1- Com Educacao Infantil	3.150.000,00	2.713.206,18	2.358.402,82	86,92	2.358.402,82	86,92	0,00
13.2- Com Ensino Fundamental	29.230.000,00	24.600.617,07	24.507.423,93	99,62	24.507.423,93	99,62	0,00
14- OUTRAS DESPESAS	16.127.267,00	22.408.877,35	19.929.525,12	88,93	19.775.528,93	88,24	153.996,19
14.1- Com Educacao Infantil	1.570.571,00	2.794.694,14	2.789.586,07	99,81	2.788.443,74	99,77	1.142,33
14.2- Com Ensino Fundamental	14.556.696,00	18.043.612,21	17.139.939,05	94,99	16.987.085,19	94,14	152.853,86
15- TOTAL DAS DESPESAS DO FUNDEB (13 + 14)	48.507.267,00	52.872.700,60	46.795.351,87	88,51	46.641.355,68	88,21	153.996,19

DEDUÇÕES PARA FINS DO LIMITE DO FUNDEB	VALOR
16- RESTOS A PAGAR INSCRITOS NO EXERCICIO SEM DISPONIBILIDADE FINANCEIRA DE RECURSOS DO FUNDEB	0,00
16.1 - FUNDEB 60%	0,00
16.2 - FUNDEB 40%	0,00
17- RESTOS A PAGAR INSCRITOS NO EXERCICIO SEM DISPONIBILIDADE FINANCEIRA DE RECURSOS DO FUNDEB	0,00
17.1 - FUNDEB 60%	0,00
17.2 - FUNDEB 40%	0,00
18- TOTAL DAS DEDUÇÕES CONSIDERADAS PARA FINS DE LIMITE DO FUNDEB (16 + 17)	0,00

INDICADORES DO FUNDEB	VALOR
-----------------------	-------

GOVERNO MUNICIPAL DE ICÓ

Relatório Resumido de Execução Orçamentária

DEMONSTRATIVO DAS RECEITAS E DESPESAS COM MANUTENÇÃO E DESENVOLVIMENTO DO ENSINO - MDE

Orçamento Fiscal e da Seguridade Social

Período: Janeiro a Dezembro de 2018/Bimestre: Novembro e Dezembro


RREO - ANEXO 8 (LDB, art. 72)

R\$ 1,00

43- TOTAL DAS OUTRAS DESPESAS CUSTEADAS COM RECEITAS ADICIONAIS PARA FINANCIAMENTO DO ENSINO (39+40 + 41 + 42)	0,00	0,00	0,00	0,00	0,00	0,00	0,00
44- TOTAL GERAL DAS DESPESAS COM EDUCAÇÃO (28 + 43)	57.197.504,00	55.397.203,38	53.851.698,18	97,21	53.304.722,53	96,22	546.975,65
RESTOS A PAGAR INSCRITOS COM DISPONIBILIDADE FINANCEIRA DE RECURSOS DE IMPOSTOS VINCULADOS AO ENSINO	SALDO ATÉ O BIMESTRE			CANCELADO EM <EXERCÍCIO> (j)			
45- RESTOS A PAGAR DE DESPESAS COM MDE							
45.1 - Executadas com Recursos de Impostos Vinculados ao Ensino							
45.2 - Executadas com Recursos do FUNDEB							
CONTROLE DA DISPONIBILIDADE FINANCEIRA	FUNDEB			SALÁRIO EDUCAÇÃO			
46- DISPONIBILIDADE FINANCEIRA EM 31 DE DEZEMBRO DE <EXERCÍCIO ANTERIOR>							
47- (+) INGRESSO DE RECURSOS ATÉ O BIMESTRE							
48- (-) PAGAMENTOS EFETUADOS ATÉ O BIMESTRE							
48.1 Orçamento do Exercício							
48.2 Restos a Pagar							
49- (+) RECEITA DE APLICAÇÃO FINANCEIRA DOS RECURSOS ATÉ O BIMESTRE							
50- (=) DISPONIBILIDADE FINANCEIRA ATÉ O BIMESTRE							
51- (+) Ajustes							
51.1 Retenções							
51.2 Conciliação Bancária							
52- (=) SALDO FINANCEIRO CONCILIADO							


ANA LAÍS PEIXOTO CORREIA NUNES
Prefeita Municipal

ANA LAÍS PEIXOTO CORREIA NUNES
Prefeita Municipal



ROMULO MARTINS DE MEDEIROS
Controlador Geral



PUBLICONT ASSES E PLAN. CONTABIL S/C LTDA
Contador - CRC PJ 480 CE



JOSÉ INÁCIO LOPES LIMA
Secretário de Administração e Finanças

GOVERNO MUNICIPAL DE ICÓ
Relatório Resumido de Execução Orçamentária
Demonstrativo das Receitas de Operações de Crédito e Despesas de Capital
Orçamento Fiscal e da Seguridade Social
Período: Janeiro a Dezembro de 2018/Bimestre: Novembro e Dezembro

RREO - Anexo IX (LRF, Art. 52, inciso I, alíneas "a" e "b" do inciso II e §1º)

R\$ 1,00

RECEITAS	PREVISÃO ATUALIZADA (a)	RECEITAS REALIZADAS Até o Bimestre (b)		SALDO NÃO REALIZADO (c) = (a - b)
RECEITAS DE OPERAÇÕES DE CRÉDITO (I)	150.000,00	0,00		150.000,00
DESPESAS	DOTAÇÃO ATUALIZADA (d)	DESPESAS EXECUTADAS Até o Bimestre		SALDO NÃO EXECUTADO (g) = (d - (e + f))
		LIQUIDADAS (e)	INSCRITAS EM RESTOS A PAGAR NÃO PROCESSADOS (f)	
DESPESAS DE CAPITAL	10.712.206,60	9.569.673,65	0,00	1.142.532,95
DESPESAS DE CAPITAL LÍQUIDA (II)	10.712.206,60	9.569.673,65	0,00	1.142.532,95
RESULTADO PARA APURAÇÃO DA REGRA DE OURO (III) = (I - II)	-10.562.206,60	-9.569.673,65		-992.532,95


ANA LAÍS PEIXOTO CORREIA NUNES
Prefeita Municipal

ANA LAÍS PEIXOTO CORREIA NUNES
Prefeita Municipal



PUBLICONT ASSES E PLAN. CONTABIL S/C LTDA
Contador - CRC PJ 480 CE



ROMULO MARTINS DE MEDEIROS
Controlador Geral



JOSÉ INÁCIO LOPES LIMA
Secretário de Administração e Finanças

GOVERNO MUNICIPAL DE ICÓ
Relatório Resumido da Execução Orçamentária
Demonstrativo da Projeção do Regime Próprio de Previdência dos Servidores
Orçamentos da Seguridade Social
Período: Janeiro a Dezembro de 2018/Bimestre: Novembro e Dezembro

RREO - ANEXO X (LRF, art. 53, § 1º, inciso II)

R\$ 1,00

EXERCÍCIO	RECEITAS PREVIDENCIÁRIAS (a)	DESPESAS PREVIDENCIÁRIAS (a)	RESULTADO PREVIDENCIÁRIO (c) = (a - b)	SALDO FINANCEIRO DO EXERCÍCIO (d) = ("d" exercício anterior) + (c)
	0,00	0,00	0,00	0,00


ANA LAÍS PEIXOTO CORREIA NUNES
Prefeita Municipal

ANA LAÍS PEIXOTO CORREIA NUNES
Prefeita Municipal


PUBLICONT ASSES E PLAN. CONTABIL S/C LTDA
Contador - CRC PJ 480 CE



ROMULO MARTINS DE MEDEIROS
Controlador Geral


JOSÉ INÁCIO LOPES LIMA
Secretário de Administração e Finanças

GOVERNO MUNICIPAL DE ICÓ
Relatório Resumido de Execução Orçamentária
Demonstrativo das Receita de Alienação de Ativos e Aplicação dos Recursos
Orçamento Fiscal e da Seguridade Social
Período: Janeiro a Dezembro de 2018/Bimestre: Novembro e Dezembro

RREO - Anexo XI (LRF, Art. 52, inciso I, alíneas "a" e "b" do inciso II e §1º)

R\$ 1,00

RECEITAS	PREVISÃO ATUALIZADA (a)	RECEITAS REALIZADAS Até o Bimestre (b)		SALDO NÃO REALIZADO (c) = (a - b)
RECEITAS DE CAPITAL - ALIENAÇÃO DE ATIVOS (I)				
Alienação de Bens Móveis e Semoventes - Principal	50.000,00		0,00	50.000,00
Alienação de Bens Imóveis - Principal	100.000,00		0,00	100.000,00
DESPESAS	DOTAÇÃO ATUALIZADA (d)	DESPESAS EXECUTADAS Até o Bimestre		SALDO NÃO EXECUTADO (g) = (d - (e + f))
		LIQUIDADAS (e)	INSCRITAS EM RESTOS A PAGAR NÃO PROCESSADOS (f)	
APLICAÇÃO DOS RECURSOS DA ALIENAÇÃO DE ATIVOS (II)				
DESPESA DE CAPITAL				
Investimentos	15.749.744,86	0,00	0,00	15.749.744,86
Amortização da Dívida	1.735.000,00	0,00	0,00	1.735.000,00
DESPESAS CORRENTES DOS REGIMES DE PREVIDÊNCIA				
Regime Geral da Previdência Social	0,00	0,00	0,00	0,00
Regime Próprio de Previdência dos Servidores	0,00	0,00	0,00	0,00
SALDO FINANCEIRO A APLICAR	2017 (h)	2018 (i) = (Ib - (IIe + II f))		SALDO ATUAL (j) = (IIIh + IIIi)
VALOR (III)	0,00	0,00		0,00

Fonte:



ANA LAIS PEIXOTO CORREIA NUNES
Prefeita Municipal

ANA LAIS PEIXOTO CORREIA NUNES
Prefeita Municipal



ROMULO MARTINS DE MEDEIROS
Controlador Geral


PUBLICONT ASSES E PLAN. CONTABIL S/C LTDA
Contador - CRC PJ 480 CE



JOSÉ INÁCIO LOPES LIMA
Secretário de Administração e Finanças

GOVERNO MUNICIPAL DE ICÓ

Relatório Resumido de Execução Orçamentária

Demonstrativo das Receitas e Despesas com Ações e Serviços Públicos de Saúde

Orçamento Fiscal e da Seguridade Social

Período: Janeiro a Dezembro de 2018/Bimestre: Novembro e Dezembro

RREO - Anexo 12 (LC 141/2012, art. 35)

R\$ 1,00

RECEITAS PARA APURAÇÃO DA APLICAÇÃO EM AÇÕES E SERVIÇOS PÚBLICOS DE SAÚDE	PREVISÃO INICIAL	PREVISÃO ATUALIZADA (a)	RECEITAS REALIZADAS	
			Até o Bimestre (b)	% (b/a) x 100
RECEITA DE IMPOSTOS LIQUIDA (I)	5.440.000,00	5.440.000,00	5.240.629,42	96,34
Imposto Predial e Territorial Urbano - IPTU	250.000,00	250.000,00	90.024,89	36,00
Imposto Sobre Transmissão de Bens Intervivos - ITBI	110.000,00	110.000,00	78.282,67	71,16
Imposto Sobre Serviços de Qualquer Natureza - ISS	3.500.000,00	3.500.000,00	3.895.479,88	111,29
Imposto de Renda Retido na Fonte - IRRF	1.360.000,00	1.360.000,00	967.072,22	71,10
Imposto Territorial Rural - ITR	0,00	0,00	0,00	0,00
Multas, Juros de Mora e Outros Encargos dos Impostos	40.000,00	40.000,00	0,00	0,00
Divida Ativa dos Impostos	180.000,00	180.000,00	209.769,76	116,53
Multas, Juros de Mora e Outros Encargos da Divida Ativa	0,00	0,00	0,00	0,00
RECEITA DE TRANSFERENCIAS CONSTITUCIONAIS LEGAIS (II)	46.753.000,00	46.753.000,00	44.146.287,15	94,42
Cota-Parte FPM	38.600.000,00	38.600.000,00	36.392.653,22	94,28
Cota-Parte ITR	13.000,00	13.000,00	11.967,94	92,06
Cota-Parte IPVA	2.500.000,00	2.500.000,00	1.674.322,64	66,97
Cota-Parte ICMS	5.600.000,00	5.600.000,00	6.023.494,41	107,56
Cota-Parte IPI-Exportacao	20.000,00	20.000,00	27.421,54	137,10
Compensacoes Financeiras Provenientes de Impostos e Transferencias Constitucionais	20.000,00	20.000,00	16.427,40	82,13
Desoneracao ICMS (LC 87/96)	20.000,00	20.000,00	16.427,40	82,13
Outras	0,00	0,00	0,00	0,00
TOTAL DAS RECEITAS PARA APURAÇÃO DA APLICAÇÃO EM AÇÕES E SERVIÇOS PÚBLICOS DE SAÚDE (III) = (I + II)	52.193.000,00	52.193.000,00	49.386.916,57	94,62

RECEITAS ADICIONAIS PARA FINANCIAMENTO DA SAÚDE	PREVISÃO INICIAL	PREVISÃO ATUALIZADA (c)	RECEITAS REALIZADAS	
			Até o Bimestre (d)	% (d/c) x 100
TRANSFERÊNCIA DE RECURSOS DO SISTEMA ÚNICO DE SAÚDE - SUS	15.662.000,00	15.662.000,00	14.590.836,34	93,16
Provenientes da Uniao	15.662.000,00	15.662.000,00	14.590.836,34	93,16
Provenientes dos Estados	0,00	0,00	0,00	0,00
Provenientes de Outros Municipios	0,00	0,00	0,00	0,00
Outras Receitas do SUS	0,00	0,00	0,00	0,00
TRANSFERENCIAS VOLUNTARIAS	0,00	0,00	0,00	0,00
RECEITAS DE OPERACOES DE CREDITO VINCULADA A SAUDE	0,00	0,00	0,00	0,00
OUTRAS RECEITAS PARA FINANCIAMENTO DA SAUDE	0,00	0,00	0,00	0,00
TOTAL RECEITAS ADICIONAIS PARA FINANCIAMENTO DA SAÚDE	15.662.000,00	15.662.000,00	14.590.836,34	93,16

DESPESAS COM SAÚDE (Por Grupo de Natureza da Despesa)	DOTAÇÃO INICIAL	DOTAÇÃO ATUALIZADA (e)	DESPESAS EMPENHADAS		DESPESAS LIQUIDADAS		Inscritas em Restos a Pagar Não Processados
			Até o Bimestre (f)	% (f/e) x 100	Até o Bimestre (g)	% (g/e) x 100	
DESPESAS CORRENTES	36.694.002,00	41.898.413,29	34.800.126,65	83,06	33.878.761,10	80,86	921.365,55
Pessoal e Encargos Sociais	17.589.600,00	15.147.209,49	12.821.611,85	84,64	12.821.611,85	84,64	0,00
Juros e Encargos da Divida	0,00	0,00	0,00	0,00	0,00	0,00	0,00
Outras Despesas Correntes	19.104.402,00	26.751.203,80	21.978.514,80	82,15	21.057.149,25	78,71	921.365,55
DESPESAS DE CAPITAL	2.487.403,00	707.497,52	303.288,49	42,87	303.288,49	42,87	0,00
Investimentos	2.487.403,00	707.497,52	303.288,49	42,86	303.288,49	42,86	0,00

GOVERNO MUNICIPAL DE ICÓ

Relatório Resumido de Execução Orçamentária

Demonstrativo das Receitas e Despesas com Ações e Serviços Públicos de Saúde

Orçamento Fiscal e da Seguridade Social

Período: Janeiro a Dezembro de 2018/Bimestre: Novembro e Dezembro

RREO - Anexo 12 (LC 141/2012, art. 35)

R\$ 1,00

Inversoes Financeiras	0,00	0,00	0,00	0,00	0,00	0,00	0,00
Amortizacao da Divida	0,00	0,00	0,00	0,00	0,00	0,00	0,00
TOTAL DAS DESPESAS COM SAÚDE (IV)	39.181.405,00	42.605.910,81	35.103.415,14	82,39	34.182.049,59	80,23	921.365,55

DESPESAS COM SAÚDE NÃO COMPUTADAS PARA FINS DE APURAÇÃO DO PERCENTUAL MÍNIMO	DOTAÇÃO INICIAL	DOTAÇÃO ATUALIZADA	DESPESAS EMPENHADAS		DESPESAS LIQUIDADAS		Inscritas em Restos a Pagar Não Processados
			Até o Bimestre (h)	% (h/IVf) x 100	Até o Bimestre (i)	% (i/IVg) x 100	
DESPESAS CORRENTES	25.981.154,00	25.981.154,00	20.393.342,05	78,49	19.568.009,50	75,32	825.332,55
DESPESAS COM INATIVOS E PENSIONISTAS	0,00	0,00	0,00	0,00	0,00	0,00	0,00
DESPESAS COM ACESSO A SAUDE QUE NAO ATENDE AO PRINCIPIO DE ACESSO UNIVERSAL	0,00	0,00	0,00	0,00	0,00	0,00	0,00
DESPESAS CUSTEADAS COM OUTROS RECURSOS	25.981.154,00	25.981.154,00	20.393.342,05	58,09	19.568.009,50	57,24	825.332,55
Recursos de Operacoes de Credito	0,00	0,00	0,00	0,00	0,00	0,00	0,00
Outros Recursos	0,00	0,00	0,00	0,00	0,00	0,00	0,00
OUTRAS ACOES E SERVICOS NAO COMPUTADOS	0,00	0,00	0,00	0,00	0,00	0,00	0,00
RESTOS A PAGAR NAO PROCESSADOS INSCRITOS INDEVIDAMENTE NO EXERCICIO SEM DIS	0,00	0,00	0,00	0,00	0,00	0,00	0,00
DESPESAS CUSTEADAS COM DISPONIBILIDADE DE CAIXA VINCULADOS AOS RESTOS A PAG	0,00	0,00	0,00	0,00	0,00	0,00	0,00
DESPESAS CUSTEADAS COM RECURSOS VINCULADOS A PARCELA DO PERCENTUAL MINIMO	0,00	0,00	0,00	0,00	0,00	0,00	0,00
TOTAL DAS DESPESAS NÃO COMPUTADAS (V)	25.981.154,00	25.981.154,00	20.393.342,05	78,49	19.568.009,50	75,32	825.332,55

TOTAL DAS DESPESAS COM AÇÕES E SERVIÇOS PÚBLICOS DE SAÚDE (VI) = (IV - V)	13.200.251,00	16.624.756,81	14.710.073,09	88,48	14.614.040,09	87,91	96.033,00
--	----------------------	----------------------	----------------------	--------------	----------------------	--------------	------------------

PERCENTUAL DE APLICAÇÕES EM AÇÕES E SERVIÇOS PÚBLICOS DE SAÚDE SOBRE A RECEITA DE IMPOSTOS LÍQUIDA E TRANSFERÊNCIAS CONSTITUCIONAIS LEGAIS (VII%) = (VI(h ou i) / IIIb X 100) - LIMITE CONSTITUCIONAL							29,59
---	--	--	--	--	--	--	-------

VALOR REFERENTE A DIFERENÇA ENTRE O VALOR EXECUTADO E LIMITE MÍNIMO CONSTITUCIONAL VI(h ou i) - (15 X IIIb) / 100							7.206.002,60
---	--	--	--	--	--	--	--------------

EXECUÇÃO DE RESTOS A PAGAR NÃO PROCESSADOS INSCRITO COM DISPONIBILIDADE DE CAIXA	INSCRITOS	CANCELADOS / PRESCRITOS	PAGOS	A PAGAR	PARCELA CONSIDERADA NO LIMITE
TOTAL					

CONTROLE DOS RESTOS A PAGAR CANCELADOS OU PRESCRITOS PARA FINS DE APLICAÇÃO DA DISPONIBILIDADE DE CAIXA CONFORME ARTIGO 24 §1º e 2º	SALDO INICIAL	DESPESAS CUSTEADAS NO EXERCÍCIO DE REFERÊNCIA (j)	SALDO FINAL (NÃO APLICADO)
TOTAL (VIII)			

CONTROLE DO VALOR REFERENTE AO PERCENTUAL MÍNIMO NÃO CUMPRIDO EM EXERCÍCIOS ANTERIORES PARA FINS DE APLICAÇÃO DOS RECURSOS VINCULADOS CONFORME ARTIGOS 25 E 26	SALDO INICIAL	DESPESAS CUSTEADAS NO EXERCÍCIO DE REFERÊNCIA (j)	SALDO FINAL (NÃO APLICADO)
TOTAL (IX)			

GOVERNO MUNICIPAL DE ICÓ
 Relatório Resumido de Execução Orçamentária
Demonstrativo das Receitas e Despesas com Ações e Serviços Públicos de Saúde
 Orçamento Fiscal e da Seguridade Social
 Período: Janeiro a Dezembro de 2018/Bimestre: Novembro e Dezembro


RREO - Anexo 12 (LC 141/2012, art. 35)

R\$ 1,00

DESPESAS COM SAÚDE (Por Subfunção)	DOTAÇÃO INICIAL	DOTAÇÃO ATUALIZADA (e)	DESPESAS EMPENHADAS		DESPESAS LIQUIDADAS		Inscritas em Restos a Pagar Não Processados
			Até o Bimestre (f)	% (f/e) x 100	Até o Bimestre (g)	% (g/e) x 100	
Atencao Basica	11.711.341,00	12.710.430,42	9.495.989,14	30,18	9.483.156,14	30,96	12.833,00
Assistencia Hospitalar e Ambulatorial	21.617.067,00	23.042.737,39	20.375.733,13	64,76	19.552.000,58	63,84	823.732,55
Suporte Profilatico e Terapeutico	546.360,00	414.014,00	351.364,53	1,11	351.364,53	1,14	0,00
Vigilancia Sanitaria	272.000,00	70.000,00	0,00	0,00	0,00	0,00	0,00
Vigilancia Epidemiologica	1.112.986,00	1.470.106,00	1.236.026,00	3,92	1.236.026,00	4,03	0,00
Alimentacao e Nutricao	0,00	0,00	0,00	0,00	0,00	0,00	0,00
Outras Subfuncoes	3.921.651,00	4.898.623,00	3.644.302,34	74,39	3.559.502,34	72,66	84.800,00
TOTAL	39.181.405,00	42.605.910,81	35.103.415,14	82,39	34.182.049,59	80,23	921.365,55


ANA LAÍS PEIXOTO CORREIA NUNES
 Prefeita Municipal

ANA LAÍS PEIXOTO CORREIA NUNES
 Prefeita Municipal



ROMULO MARTINS DE MEDEIROS
 Controlador Geral



PUBLICONT ASSES E PLAN. CONTABIL S/C LTDA
 Contador - CRC PJ 480 CE



JOSÉ INÁCIO LOPES LIMA
 Secretário de Administração e Finanças

GOVERNO MUNICIPAL DE ICÓ

Relatório Resumido da Execução Orçamentária

Demonstrativo das Parcerias Público-Privadas

Orçamentos Fiscal e da Seguridade Social

Período: Janeiro a Dezembro de 2018/Bimestre: Novembro e Dezembro

RREO - ANEXO 13 (Lei nº 11.079, de 30.12.2004, arts. 22, 25 e 28)

R\$ 1,00

Impactos das Contratações de PPP	SALDO TOTAL EM 31 DE DEZEMBRO DO EXERCÍCIO ANTERIOR (a)	REGISTROS EFETUADOS EM 2018	
		No Bimestre	Até o Bimestre (b)
TOTAL DE ATIVOS	0,00	0,00	0,00
Ativos Constituídos pela SPE	0,00	0,00	0,00
TOTAL DE PASSIVOS	0,00	0,00	0,00
Obrigações decorrentes de Ativos Constituídos pela SPE	0,00	0,00	0,00
Provisões de PPP	0,00	0,00	0,00
Outros Passivos	0,00	0,00	0,00
ATOS POTENCIAIS PASSIVOS	0,00	0,00	0,00
Obrigações Contratuais	0,00	0,00	0,00
Riscos não Provisionados	0,00	0,00	0,00
Garantias Concedidas	0,00	0,00	0,00
Outros Passivos Contingentes	0,00	0,00	0,00

<u>DESPESAS DE PPP</u>	EXERÍCIO ANTERIOR	EXERÍCIO CORRENTE (EC)	<EC+1>	<EC+2>	<EC+3>	<EC+4>	<EC+5>	<EC+6>	<EC+7>	<EC+8>	<EC+9>
TOTAL DAS DESPESAS	0,00	0,00	0,00	0,00	0,00	0,00	0,00	0,00	0,00	0,00	0,00
PPP A CONTRATAR (II)	0,00	0,00	0,00	0,00	0,00	0,00	0,00	0,00	0,00	0,00	0,00
RECEITA CORRENTE LÍQUIDA (RCL) (III)	0,00	0,00	0,00	0,00	0,00	0,00	0,00	0,00	0,00	0,00	0,00
TOTAL DAS DESPESAS CONSIDERADAS PARA O LIM	0,00	0,00	0,00	0,00	0,00	0,00	0,00	0,00	0,00	0,00	0,00
TOTAL DAS DESPESAS / RCL (%) (V) = (IV) / (III)	0,00	0,00	0,00	0,00	0,00	0,00	0,00	0,00	0,00	0,00	0,00




ANA LAÍS PEIXOTO CORREIA NUNES
Prefeita Municipal

ANA LAÍS PEIXOTO CORREIA NUNES
Prefeita Municipal



PUBLICONT ASSES E PLAN. CONTABIL S/C LTDA
Contador - CRC PJ 480 CE



ROMULO MARTINS DE MEDEIROS
Controlador Geral



JOSÉ INÁCIO LOPES LIMA
Secretário de Administração e Finanças

GOVERNO MUNICIPAL DE ICÓ

Relatório Resumido de Execução Orçamentária

Demonstrativo Simplificado do Relatório Resumido da Execução Orçamentária

Orçamento Fiscal e da Seguridade Social

Período: Janeiro a Dezembro de 2018/Bimestre: Novembro e Dezembro

RREO - Anexo XIV (LRF, Art. 52, inciso I, alíneas "a" e "b" do inciso II e §1º)

Em Reais

BALANÇO ORÇAMENTÁRIO		Até o Bimestre		
PREVISÃO INICIAL		146.758.703,00		
PREVISÃO ATUALIZADA		146.758.703,00		
RECEITAS REALIZADAS		164.447.688,25		
DÉFICIT ORÇAMENTÁRIO		0,00		
SALDOS DE EXERCÍCIOS ANTERIORES		0,00		
DOTAÇÃO INICIAL		146.758.703,00		
CRÉDITOS ADICIONAIS		0,00		
DOTAÇÃO ATUALIZADA		146.758.703,00		
DESPEZA EMPENHADA		132.276.179,37		
DESPEZA LIQUIDADADA		129.800.031,36		
SUPERÁVIT ORÇAMENTÁRIO		34.647.656,89		
DESPEZA POR FUNÇÃO/SUBFUNÇÃO		Até o Bimestre		
DESPESAS EMPENHADAS		132.276.179,37		
DESPESAS LIQUIDADADAS		129.800.031,36		
RECEITA CORRENTE LÍQUIDA - RCL		Até o Bimestre		
RECEITA CORRENTE LÍQUIDA		160.634.785,19		
RESULTADOS NOMINAL E PRIMÁRIO		Meta Fixada no AMF da LDO (a)	Resultado Apurado Até o Bimestre (b)	% em Relação à Meta (b/a)
RESULTADO PRIMÁRIO		-247.974,80	37.081.513,80	0,00
RESULTADO NOMINAL		-854.000,00	37.719.386,86	0,00
DESPESAS COM AÇÕES TÍPICAS DE MDE		Valor Apurado Até o Bimestre	Limites Constitucionais Anuais	
			% Mínimo a Aplicar no Exercício	% Aplicado Até o Bimestre
Mínimo Anual de <18% / 25%> das Receitas de Impostos na		17.428.460,17	25,00	35,29
Mínimo Anual de 60% do FUNDEB na Remuneração do		46.641.355,68	60,00	60,89
Complementação da União ao FUNDEB		9.052.276,58	0,00	0,00
RECEITAS DE OPERAÇÕES DE CRÉDITO E DESPESAS DE CAPITAL		Valor Apurado Até o Bimestre	Saldo Não Realizado	
Receitas de Operações de Crédito		0,00	150.000,00	
Despesa de Capital Líquida		9.569.673,65	1.142.532,95	
RECEITA DE ALIENAÇÃO DE ATIVOS E APLICAÇÃO DOS RECURSOS		Valor Apurado Até o Bimestre	Saldo a Realizar	
Receita de Capital Resultante da Alienação de Ativos		0,00	150.000,00	
Aplicação dos Recursos da Alienação de Ativos		0,00	0,00	
DESPESAS COM AÇÕES E SERVIÇOS PÚBLICOS DE SAÚDE		Valor Apurado Até o Bimestre	Limite Constitucional Anual	
			% Mínimo a Aplicar no Exercício	% Aplicado Até o Bimestre
Despesas com Ações e Serviços Públicos de Saúde		14.614.040,09	15,00	29,59

GOVERNO MUNICIPAL DE ICÓ

Relatório Resumido de Execução Orçamentária

Demonstrativo Simplificado do Relatório Resumido da Execução Orçamentária

Orçamento Fiscal e da Seguridade Social

Período: Janeiro a Dezembro de 2018/Bimestre: Novembro e Dezembro

RREO - Anexo XIV (LRF, Art. 52, inciso I, alíneas "a" e "b" do inciso II e §1º)

Em Reais



ANA LAIS PEIXOTO CORREIA NUNES
Prefeita Municipal

ANA LAIS PEIXOTO CORREIA NUNES
Prefeita Municipal



ROMULO MARTINS DE MEDEIROS
Controlador Geral



PUBLICONT ASSES E PLAN. CONTABIL S/C LTDA
Contador - CRC PJ 480 CE



JOSÉ INÁCIO LOPES LIMA
Secretário de Administração e Finanças