

Estado do Ceará
GOVERNO MUNICIPAL DE ICÓ
EDITAL DE PUBLICAÇÃO Nº 2018.05.15-1

O Prefeita Municipal do Município de Icó - Estado do Ceará, Cidadão ANA LAIS PEIXOTO CORREIA NUNES, em pleno exercício do cargo e no uso competente de suas atribuições, notadamente as conferidas pelo Art. 28, Inciso X, da Constituição do Estado do Ceará, **RESOLVE** publicar mediante afixação nos locais de amplo acesso do público em geral no âmbito do Município de Icó/CE, o **RELATÓRIO RESUMIDO DA EXECUÇÃO ORÇAMENTÁRIA - RREO**, atinente ao **2º BIMESTRE** do exercício financeiro de **2018**.

PUBLIQUE-SE, DIVULGUE-SE, CUMPRA-SE.

**Paço do Poder Executivo Municipal de Icó - Estado do Ceará.
Em, 15 de Maio de 2018.**


ANA LAIS PEIXOTO CORREIA NUNES
Prefeita Municipal

**ANA LAIS PEIXOTO CORREIA NUNES
Prefeita Municipal**

DECLARAÇÃO

Em cumprimento ao art. 7º da Instrução Normativa do TCM nº 03/2000, **DECLARO**, para fins de prova junto a esse Órgão de Controle Externo, que a GOVERNO MUNICIPAL DE ICÓ - CE publicou mediante afixação nos locais de amplo acesso público em geral no âmbito do Município de Icó e no site www.ico.ce.gov.br o **R.R.E.O. (Relatório Resumido de Execução Orçamentária)** (art. 54 da Lei Complementar nº 101/2000), referente ao 2º **BIMESTRE** de 2018, conforme EDITAL DE PUBLICAÇÃO anexo.

Icó - CE, 15 de Maio de 2018.


ANA LAÍS PEIXOTO CORREIA NUNES
Prefeita Municipal

ANA LAÍS PEIXOTO CORREIA NUNES
Prefeita Municipal

GOVERNO MUNICIPAL DE ICÓ

Relatório Resumido de Execução Orçamentária

Balço Orçamentário

Orçamento Fiscal e da Seguridade Social

Período: Janeiro a Abril de 2018/Bimestre: Março e Abril

RREO - Anexo 1 (LRF Art. 52, inciso I, alíneas "a" e "b" do inciso II e §1º)

Em reais

Receitas Orçamentárias	Previsão Inicial	Previsão Atualizada (a)	Receitas Realizadas				Saldo (a-c)
			No Bimestre (b)	% (b/a)	Até Bimestre (c)	% (c/a)	
Receitas Orçamentárias							
Receitas (Exceto Intra-Orçamentárias) (I)	146.758.703,00	146.758.703,00	50.079.803,96	34,12	70.663.710,85	48,15	76.094.992,15
Receitas Correntes	140.994.505,00	140.994.505,00	50.079.803,96	35,52	70.630.566,89	50,09	70.363.938,11
Impostos, Taxas e Contribuições de Melhoria	5.475.100,00	5.475.100,00	1.670.283,14	30,51	2.257.569,92	41,23	3.217.530,08
Impostos	5.440.100,00	5.440.100,00	1.621.570,43	29,81	2.135.476,32	39,25	3.304.623,68
Taxas	35.000,00	35.000,00	48.712,71	139,18	122.093,60	348,84	-87.093,60
Contribuições	3.800.000,00	3.800.000,00	553.093,49	14,56	1.216.961,23	32,03	2.583.038,77
Contribuição para o Custeio do Serviço de	3.800.000,00	3.800.000,00	553.093,49	14,56	1.216.961,23	32,03	2.583.038,77
Receita Patrimonial	463.500,00	463.500,00	26.731,96	5,77	50.716,90	10,94	412.783,10
Valores Mobiliários	463.500,00	463.500,00	26.731,96	5,77	50.716,90	10,94	412.783,10
Receita de Serviços	6.031.605,00	6.031.605,00	744.357,92	12,34	1.520.196,42	25,20	4.511.408,58
Outros Serviços	6.031.605,00	6.031.605,00	744.357,92	12,34	1.520.196,42	25,20	4.511.408,58
Transferências Correntes	124.784.300,00	124.784.300,00	47.041.649,79	37,70	65.518.957,74	52,51	59.265.342,26
Transferências da União e de suas Entidades	61.093.300,00	61.093.300,00	38.512.548,13	63,04	46.519.753,69	76,15	14.573.546,31
Transferências dos Estados e do Distrito	13.571.000,00	13.571.000,00	2.517.386,37	18,55	4.208.548,62	31,01	9.362.451,38
Transferências dos Municípios e de suas	50.000,00	50.000,00	0,00	0,00	0,00	0,00	50.000,00
Transferências de Outras Instituições Públicas	50.050.000,00	50.050.000,00	6.011.715,29	12,01	14.790.655,43	29,55	35.259.344,57
Transferências Provenientes de Depósitos Não	20.000,00	20.000,00	0,00	0,00	0,00	0,00	20.000,00
Outras Receitas Correntes	440.000,00	440.000,00	43.687,66	9,93	66.164,68	15,04	373.835,32
Multas Administrativas, Contratuais e Judiciais	245.000,00	245.000,00	32.936,78	13,44	52.479,20	21,42	192.520,80
Indenizações, Restituições e Ressarcimentos	110.000,00	110.000,00	9.727,56	8,84	11.716,97	10,65	98.283,03
Demais Receitas Correntes	85.000,00	85.000,00	1.023,32	1,20	1.968,51	2,32	83.031,49
Receitas de Capital	5.764.198,00	5.764.198,00	0,00	0,00	33.143,96	0,58	5.731.054,04
Operações de Crédito	150.000,00	150.000,00	0,00	0,00	0,00	0,00	150.000,00
Operações de Crédito Internas	150.000,00	150.000,00	0,00	0,00	0,00	0,00	150.000,00
Alienação de Bens	150.000,00	150.000,00	0,00	0,00	0,00	0,00	150.000,00
Alienação de Bens Móveis	50.000,00	50.000,00	0,00	0,00	0,00	0,00	50.000,00
Alienação de Bens Imóveis	100.000,00	100.000,00	0,00	0,00	0,00	0,00	100.000,00
Transferências de Capital	5.414.198,00	5.414.198,00	0,00	0,00	33.143,96	0,61	5.381.054,04
Transferências da União e de suas Entidades	3.300.000,00	3.300.000,00	0,00	0,00	33.143,96	1,00	3.266.856,04
Transferências dos Estados e do Distrito	2.114.198,00	2.114.198,00	0,00	0,00	0,00	0,00	2.114.198,00
Outras Receitas de Capital	50.000,00	50.000,00	0,00	0,00	0,00	0,00	50.000,00
Demais Receitas de Capital	50.000,00	50.000,00	0,00	0,00	0,00	0,00	50.000,00

GOVERNO MUNICIPAL DE ICÓ
Relatório Resumido de Execução Orçamentária
Balanco Orçamentário
Orçamento Fiscal e da Seguridade Social
Período: Janeiro a Abril de 2018/Bimestre: Março e Abril


RREO - Anexo 1 (LRF, Art. 52, inciso I, alíneas "a" e "b" do inciso II e §1º)

Em reais



ANA LAÍS PEIXOTO CORREIA NUNES
Prefeita Municipal

ANA LAÍS PEIXOTO CORREIA NUNES
Prefeita Municipal




Rosana de Fátima Rodrigues de Figueiredo
Controladora Geral do Município

ROSANA DE FÁTIMA RODRIGUES DE FIGUEIREDO
Controladora Geral



PUBLICONT ASSES E PLAN. CONTABIL S/C LTDA
Contador - CRC PJ 480 CE



JOSÉ INÁCIO LOPES LIMA
Secretário de Administração e Finanças

GOVERNO MUNICIPAL DE ICÓ
 Relatório Resumido de Execução Orçamentária
 Demonstrativo da Execução das Despesas por Função/Subfunção
 Orçamento Fiscal e da Seguridade Social
 Período: Janeiro a Abril de 2018/Bimestre: Março e Abril

RREO - Anexo 2 (LRF, Art. 52, inciso II, alínea "c")

Função/Subfunção	Dotação Inicial	Dotação Atualizada (a)	Despesas Empenhadas			Saldo(c) = (a-b)	Despesas Liquidadas			Saldo(e) = (a-d)	Insc. Restos a Pagar Não Processados (f)
			No Bimestre	Até o Bimestre (b)	% (b / total b)		No Bimestre	Até o Bimestre (d)	% (d / total d)		
Despesas (Exceto Intra-Orçamentárias) (I)	146.758.703,00	146.758.703,00	8.383.936,88	74.994.553,98	100,00	71.764.149,02	15.407.754,02	31.762.691,00	100,00	114.996.012,00	
Legislativa	3.813.000,00	3.813.000,00	347.349,92	1.639.349,46	2,19	2.173.650,54	504.248,55	1.013.367,70	3,19	2.799.632,30	
Ação Legislativa	3.813.000,00	3.813.000,00	347.349,92	1.639.349,46	2,19	2.173.650,54	504.248,55	1.013.367,70	3,19	2.799.632,30	
Essencial à Justiça	61.600,00	0,00	0,00	0,00	0,00	0,00	0,00	0,00	0,00	0,00	
Defesa da Ordem Jurídica	61.600,00	0,00	0,00	0,00	0,00	0,00	0,00	0,00	0,00	0,00	
Administração	13.086.892,00	12.524.206,64	859.757,94	9.230.140,56	12,31	3.294.066,08	1.290.049,41	2.467.575,84	7,77	10.056.630,80	
Administração Geral	13.086.892,00	12.524.206,64	859.757,94	9.230.140,56	12,31	3.294.066,08	1.290.049,41	2.467.575,84	7,77	10.056.630,80	
Segurança Pública	717.100,00	761.773,00	38.645,23	513.584,27	0,68	248.188,73	58.833,54	117.268,49	0,37	644.504,51	
Administração Geral	686.000,00	756.773,00	38.645,23	513.584,27	0,68	243.188,73	58.833,54	117.268,49	0,37	639.504,51	
Policimento	31.100,00	5.000,00	0,00	0,00	0,00	5.000,00	0,00	0,00	0,00	5.000,00	
Assistência Social	7.490.427,00	9.182.091,00	1.056.213,12	5.290.054,89	7,05	3.892.036,11	1.041.615,08	2.084.144,91	6,56	7.097.946,09	
Administração Geral	2.784.127,00	3.818.899,00	65.603,90	1.845.299,71	2,46	1.973.599,29	308.332,49	643.056,99	2,02	3.175.842,01	
Assistência ao Portador de Deficiência	28.950,00	28.950,00	0,00	0,00	0,00	28.950,00	0,00	0,00	0,00	28.950,00	
Assistência à Criança e ao Adolescente	50.000,00	50.000,00	0,00	0,00	0,00	50.000,00	0,00	0,00	0,00	50.000,00	
Assistência Comunitária	2.907.350,00	3.523.250,00	313.376,37	2.038.602,65	2,72	1.484.647,35	352.758,51	638.551,39	2,01	2.884.698,61	
Alimentação e Nutrição	30.000,00	30.000,00	0,00	0,00	0,00	30.000,00	0,00	0,00	0,00	30.000,00	
Fomento ao Trabalho	110.000,00	150.992,00	0,00	70.992,00	0,09	80.000,00	5.916,00	17.748,00	0,06	133.244,00	
Serviço da Dívida Interna	1.580.000,00	1.580.000,00	677.232,85	1.335.160,53	1,78	244.839,47	374.608,08	784.788,53	2,47	795.211,47	
Saúde	39.181.405,00	39.947.117,52	2.397.581,82	18.612.502,06	24,82	21.334.615,46	4.538.471,42	8.024.366,62	25,26	31.922.750,90	
Administração Geral	3.921.651,00	4.317.651,00	242.511,75	2.575.059,40	3,43	1.742.591,60	474.769,20	834.991,67	2,63	3.482.659,33	
Atenção Básica	11.711.341,00	11.976.053,52	895.187,91	5.303.058,14	7,07	6.672.995,38	1.058.863,36	2.105.379,22	6,63	9.870.674,30	
Assistência Hospitalar e Ambulatorial	21.617.067,00	21.550.067,00	1.188.864,77	9.655.887,60	12,88	11.894.179,40	2.860.849,49	4.687.873,48	14,76	16.862.193,52	
Suporte Profilático e Terapêutico	546.360,00	696.360,00	4.251,00	198.005,00	0,26	498.355,00	16.602,18	69.884,36	0,22	626.475,64	
Vigilância Sanitária	272.000,00	172.000,00	0,00	1.000,00	0,00	171.000,00	0,00	0,00	0,00	172.000,00	
Vigilância Epidemiológica	1.112.986,00	1.234.986,00	66.766,39	879.491,92	1,17	355.494,08	127.387,19	326.237,89	1,03	908.748,11	
Educação	56.002.504,00	56.348.289,84	2.746.525,69	31.909.487,84	42,55	24.438.802,00	5.279.856,33	13.425.262,47	42,27	42.923.027,37	
Administração Geral	1.746.000,00	2.120.031,07	289.357,98	1.470.729,71	1,96	649.301,36	309.328,68	494.492,94	1,56	1.625.538,13	
Alimentação e Nutrição	1.700.000,00	1.700.000,00	309.732,10	309.732,10	0,41	1.390.267,90	163.507,50	163.507,50	0,51	1.536.492,50	
Ensino Fundamental	43.786.696,00	44.365.261,66	436.594,31	23.972.085,04	31,97	20.393.176,62	4.300.496,69	11.326.114,44	35,66	33.039.147,22	
Ensino Médio	1.195.000,00	645.000,00	0,00	0,00	0,00	645.000,00	0,00	0,00	0,00	645.000,00	
Ensino Superior	440.112,00	169.436,40	0,00	68.400,00	0,09	101.036,40	12.000,00	18.000,00	0,06	151.436,40	
Educação Infantil	4.720.571,00	5.204.435,71	61.841,30	4.387.402,39	5,85	817.033,32	339.329,96	1.260.076,89	3,97	3.944.358,82	
Educação de Jovens e Adultos	254.000,00	259.000,00	5.000,00	57.138,60	0,08	201.861,40	3.300,10	11.177,30	0,04	247.822,70	
Educação Básica	2.160.125,00	1.885.125,00	1.644.000,00	1.644.000,00	2,19	241.125,00	151.893,40	151.893,40	0,48	1.733.231,60	
Cultura	2.860.462,00	2.156.412,00	37.813,02	60.228,38	0,08	2.096.183,62	29.865,14	52.280,50	0,16	2.104.131,50	
Patrimônio Histórico, Artístico e	2.540.462,00	1.926.412,00	7.450,00	7.450,00	0,01	1.918.962,00	7.450,00	7.450,00	0,02	1.918.962,00	

GOVERNO MUNICIPAL DE ICÓ
 Relatório Resumido de Execução Orçamentária
 Demonstrativo da Execução das Despesas por Função/Subfunção
 Orçamento Fiscal e da Seguridade Social
 Período: Janeiro a Abril de 2018/Bimestre: Março e Abril

RRFO - Anexo 2 (LRF Art. 52, inciso II, alínea "c")

Função/Subfunção	Dotação Inicial	Dotação Atualizada (a)	Despesas Empenhadas			Saldo(c) = (a-b)	Despesas Liquidadas			Saldo(e) = (a-d)	Insc. Restos a Pagar Não Processados (f)
			No Bimestre	Até o Bimestre (b)	% (b / total b)		No Bimestre	Até o Bimestre (d)	% (d / total d)		
Difusão Cultural	320.000,00	230.000,00	30.363,02	52.778,38	0,07	177.221,62	22.415,14	44.830,50	0,14	185.169,50	
Urbanismo	4.945.000,00	4.795.000,00	103.348,93	1.303.348,93	1,74	3.491.651,07	751.040,41	1.278.377,01	4,02	3.516.622,99	
Infra-Estrutura Urbana	1.000.000,00	1.000.000,00	89.064,69	89.064,69	0,12	910.935,31	89.064,69	89.064,69	0,28	910.935,31	
Serviços Urbanos	3.945.000,00	3.795.000,00	14.284,24	1.214.284,24	1,62	2.580.715,76	661.975,72	1.189.312,32	3,74	2.605.687,68	
Habitação	287.500,00	207.500,00	0,00	0,00	0,00	207.500,00	0,00	0,00	0,00	207.500,00	
Administração Geral	37.500,00	37.500,00	0,00	0,00	0,00	37.500,00	0,00	0,00	0,00	37.500,00	
Assistência Comunitária	50.000,00	20.000,00	0,00	0,00	0,00	20.000,00	0,00	0,00	0,00	20.000,00	
Habitação Rural	200.000,00	150.000,00	0,00	0,00	0,00	150.000,00	0,00	0,00	0,00	150.000,00	
Saneamento	7.551.605,00	7.351.605,00	768.790,69	4.317.459,09	5,76	3.034.145,91	1.216.875,98	1.960.689,69	6,17	5.390.915,31	
Administração Geral	1.460.000,00	1.460.000,00	11.131,26	1.168.999,02	1,56	291.000,98	198.004,33	378.438,32	1,19	1.081.561,68	
Saneamento Básico Urbano	6.091.605,00	5.891.605,00	757.659,43	3.148.460,07	4,20	2.743.144,93	1.018.871,65	1.582.251,37	4,98	4.309.353,63	
Gestão Ambiental	300.000,00	215.000,00	0,00	0,00	0,00	215.000,00	0,00	0,00	0,00	215.000,00	
Preservação e Conservação Ambiental	75.000,00	15.000,00	0,00	0,00	0,00	15.000,00	0,00	0,00	0,00	15.000,00	
Recuperação de Áreas Degradadas	25.000,00	0,00	0,00	0,00	0,00	0,00	0,00	0,00	0,00	0,00	
Recursos Hídricos	200.000,00	200.000,00	0,00	0,00	0,00	200.000,00	0,00	0,00	0,00	200.000,00	
Agricultura	665.000,00	491.000,00	1.100,00	162.974,00	0,22	328.026,00	53.958,00	80.937,00	0,25	410.063,00	
Abastecimento	150.000,00	150.000,00	0,00	0,00	0,00	150.000,00	0,00	0,00	0,00	150.000,00	
Extensão Rural	420.000,00	319.000,00	0,00	161.874,00	0,22	157.126,00	53.958,00	80.937,00	0,25	238.063,00	
Promoção da Produção Agropecuária	95.000,00	22.000,00	1.100,00	1.100,00	0,00	20.900,00	0,00	0,00	0,00	22.000,00	
Comércio e Serviços	45.000,00	22.500,00	0,00	0,00	0,00	22.500,00	0,00	0,00	0,00	22.500,00	
Turismo	45.000,00	22.500,00	0,00	0,00	0,00	22.500,00	0,00	0,00	0,00	22.500,00	
Energia	3.800.000,00	3.800.000,00	5.196,00	1.105.196,00	1,47	2.694.804,00	482.133,53	912.464,39	2,87	2.887.535,61	
Energia Elétrica	3.800.000,00	3.800.000,00	5.196,00	1.105.196,00	1,47	2.694.804,00	482.133,53	912.464,39	2,87	2.887.535,61	
Transporte	2.035.225,00	1.828.225,00	13.057,12	318.604,90	0,42	1.509.620,10	55.145,63	94.229,32	0,30	1.733.995,68	
Transporte Rodoviário	2.035.225,00	1.828.225,00	13.057,12	318.604,90	0,42	1.509.620,10	55.145,63	94.229,32	0,30	1.733.995,68	
Desporto e Lazer	655.983,00	504.983,00	8.557,40	81.623,60	0,11	423.359,40	28.268,60	39.423,60	0,12	465.559,40	
Desporto Comunitário	655.983,00	504.983,00	8.557,40	81.623,60	0,11	423.359,40	28.268,60	39.423,60	0,12	465.559,40	
Encargos Especiais	2.760.000,00	2.310.000,00	0,00	450.000,00	0,60	1.860.000,00	77.392,40	212.303,46	0,67	2.097.696,54	
Outros Encargos Especiais	2.760.000,00	2.310.000,00	0,00	450.000,00	0,60	1.860.000,00	77.392,40	212.303,46	0,67	2.097.696,54	
Reserva de Contingência	500.000,00	500.000,00	0,00	0,00	0,00	500.000,00	0,00	0,00	0,00	500.000,00	
Reserva de Contingência	500.000,00	500.000,00	0,00	0,00	0,00	500.000,00	0,00	0,00	0,00	500.000,00	
Despesas (Intra-Orçamentárias) (II)	0,00	0,00	0,00	0,00	0,00	0,00	0,00	0,00	0,00	0,00	
Total (III) (I + II)	146.758.703,00	146.758.703,00	8.383.936,88	74.994.553,98	100,00	71.764.149,02	15.407.754,02	31.762.691,00	100,00	114.996.012,00	

GOVERNO MUNICIPAL DE ICÓ
Relatório Resumido de Execução Orçamentária
Demonstrativo da Execução das Despesas por Função/Subfunção
Orçamento Fiscal e da Seguridade Social
Período: Janeiro a Abril de 2018/Bimestre: Março e Abril


RRFO - Anexo 2 (LRF, Art. 52, inciso II, alínea "c")

Em reais



ANA LAÍS PEIXOTO CORREIA NUNES
Prefeita Municipal

ANA LAÍS PEIXOTO CORREIA NUNES
Prefeita Municipal




Rosana de Fátima Rodrigues de Figueiredo
Controladora Geral do Município

ROSANA DE FÁTIMA RODRIGUES DE FIGUEIREDO
Controladora Geral



PUBLICONT ASSES E PLAN. CONTABIL S/C LTDA
Contador - CRC PJ 480 CE



JOSÉ INÁCIO LOPES LIMA
Secretário de Administração e Finanças

GOVERNO MUNICIPAL DE ICÓ
 Relatório Resumido de Execução Orçamentária
 Demonstrativo da Receita Corrente Líquida
 Orçamento Fiscal e da Seguridade Social
 Período: Janeiro a Abril de 2018/Bimestre: Março e Abril

RREO - Anexo 3 (LRF, Art. 53, inciso I)

Especificação	Evolução da Receita Realizada nos Últimos 12 Meses												Total	Em reais
	Maio/2017	Junho/2017	Julho/2017	Agosto/2017	Setembro/2017	Outubro/2017	Novembro/2017	Dezembro/2017	Janeiro/2018	Fevereiro/2018	Março/2018	Abril/2018	(Últimos 12 Meses)	Previsão Atualizada do Exercício
Receitas Correntes (I)	9.747.349,50	9.564.175,05	9.170.609,66	9.321.216,24	9.400.229,90	8.723.907,13	8.247.198,02	14.780.895,64	9.160.613,28	13.062.094,02	11.083.081,96	40.301.054,03	152.562.424,43	140.994.505,00
Impostos, Taxas e Contribuições de Melhoria	319.555,88	386.335,16	220.180,81	461.974,57	432.540,75	369.232,36	367.785,68	585.319,67	292.191,39	295.095,39	658.397,52	1.011.885,62	5.400.494,80	5.475.100,00
IPTU	0,00	0,00	0,00	0,00	0,00	0,00	5.077,41	43.784,56	25.483,79	12.533,74	15.493,39	12.783,63	181.044,61	430.000,00
ISS	179.882,62	259.338,75	187.956,97	348.019,81	222.039,92	320.417,60	264.400,45	349.562,74	199.846,47	198.068,28	448.941,37	698.095,32	3.676.570,30	3.520.000,00
ITBI	17.167,98	6.865,00	5.900,00	16.859,12	5.240,00	6.246,05	13.546,13	7.900,00	8.900,00	4.100,00	6.986,64	3.321,45	103.032,37	115.000,00
IRRF	105.755,05	108.505,29	16.572,64	86.629,00	195.571,19	32.651,66	39.737,50	159.080,73	12.642,39	52.331,22	165.859,72	261.826,14	1.237.162,53	1.375.000,00
Outros Impostos, Taxas e Contribuições de Melhoria	16.750,23	11.626,12	9.751,20	10.466,64	9.689,64	4.839,64	6.317,04	2.888,11	45.318,74	28.062,15	21.116,40	35.859,08	202.684,99	35.100,00
Contribuições	360.621,69	281.751,50	279.899,60	275.189,35	252.512,60	266.420,04	279.628,61	390.019,79	335.279,96	328.587,78	286.689,16	266.404,33	3.603.004,41	3.800.000,00
Receita Patrimonial	60.987,97	47.909,87	44.287,73	37.579,14	25.938,54	18.540,33	20.964,22	13.595,37	12.664,33	11.320,61	12.438,27	14.293,69	320.520,07	463.500,00
Rendimentos de Aplicação Financeira	60.987,97	47.584,12	42.679,90	36.875,14	24.945,64	18.506,58	20.213,47	12.878,37	12.664,33	11.320,61	12.438,27	14.293,69	315.388,09	463.500,00
Outras Receitas Patrimoniais	0,00	325,75	1.607,83	704,00	992,90	33,75	750,75	717,00	0,00	0,00	0,00	0,00	5.131,98	0,00
Receita Agropecuária	0,00	0,00	0,00	0,00	0,00	0,00	0,00	0,00	0,00	0,00	0,00	0,00	0,00	0,00
Receita Industrial	0,00	0,00	0,00	0,00	0,00	0,00	0,00	0,00	0,00	0,00	0,00	0,00	0,00	0,00
Receita de Serviços	379.817,50	328.898,95	341.267,84	359.425,39	332.259,91	416.916,54	412.755,35	394.441,94	406.383,39	369.455,11	377.442,94	366.914,98	4.485.979,84	6.031.605,00
Transferências Correntes	8.594.238,06	8.475.401,76	8.186.324,09	8.076.164,39	8.307.180,37	7.537.633,41	7.033.088,75	13.214.873,31	8.104.253,75	12.044.998,57	9.727.520,56	38.618.461,26	137.920.138,28	124.784.300,00
Cota-Parte do FPM	2.994.692,31	2.760.255,01	3.563.914,19	2.417.730,53	2.030.079,33	2.300.659,33	2.366.389,21	4.553.065,90	2.890.817,61	3.779.202,72	2.544.880,89	2.668.224,72	34.869.911,75	28.400.000,00
Cota-Parte do ICMS	423.514,12	425.116,07	512.182,80	495.490,70	462.629,84	493.265,09	477.606,99	528.736,08	561.335,80	491.072,19	426.122,07	458.001,63	5.755.073,38	4.480.000,00
Cota-Parte do IPVA	186.995,91	162.255,19	67.549,53	55.183,09	48.303,62	36.940,69	23.184,59	38.856,12	245.963,55	383.553,40	209.529,07	207.710,40	1.666.025,16	2.000.000,00
Cota-Parte do ITR	917,38	317,43	210,14	71,65	4.155,35	6.416,83	271,15	436,75	187,99	12,27	39,23	158,98	13.195,15	10.400,00
Transferências da LC 87/1996	1.366,27	1.366,27	1.366,27	1.366,27	1.366,27	1.366,27	1.366,27	1.366,27	1.368,95	1.368,95	1.368,95	1.368,95	16.405,96	16.000,00
Transferências da LC 61/1989	1.245,77	1.252,55	1.407,09	1.316,70	1.406,39	1.774,91	1.449,30	1.999,62	0,00	0,00	0,00	0,00	11.852,33	0,00
Transferência do FUNDEB	2.431.578,61	2.997.872,88	2.212.379,64	2.282.551,98	2.025.931,64	2.209.390,79	2.199.312,08	2.668.822,95	3.120.728,53	5.642.229,08	3.282.018,72	2.715.585,32	33.788.402,22	50.000.000,00
Outras Transferências Correntes	2.553.927,69	2.126.966,36	1.827.314,43	2.822.453,47	3.733.307,93	2.487.819,50	1.963.509,16	5.421.589,62	1.283.851,32	1.747.559,96	3.263.561,63	32.567.411,26	61.799.272,33	39.877.900,00
Outras Receitas Correntes	32.128,40	43.877,81	98.649,59	110.883,40	49.797,73	115.164,45	132.975,41	182.645,56	9.840,46	12.636,56	20.593,51	23.094,15	832.287,03	440.000,00
Deduções (II)	721.746,28	670.112,47	542.905,70	594.231,72	509.588,10	568.084,55	574.053,44	747.281,57	740.408,93	931.535,44	636.799,65	667.532,38	7.904.280,23	8.730.600,00
Contribuição Servidor para o Plano de Previdência	0,00	0,00	0,00	0,00	0,00	0,00	0,00	0,00	0,00	0,00	0,00	0,00	0,00	0,00
Compensações Financ. entre Regimes Previdência	0,00	0,00	0,00	0,00	0,00	0,00	0,00	0,00	0,00	0,00	0,00	0,00	0,00	0,00
Dedução da Receita para Formação do FUNDEB	721.746,28	670.112,47	542.905,70	594.231,72	509.588,10	568.084,55	574.053,44	747.281,57	740.408,93	931.535,44	636.799,65	667.532,38	7.904.280,23	8.730.600,00
Receita Corrente Líquida (III) = (I - II)	9.025.603,22	8.894.062,58	8.627.703,96	8.726.984,52	8.890.641,80	8.155.822,58	7.673.144,58	14.033.614,07	8.420.204,35	12.130.558,58	10.446.282,31	39.633.521,65	144.658.144,20	132.263.905,00

GOVERNO MUNICIPAL DE ICÓ
Relatório Resumido de Execução Orçamentária
Demonstrativo da Receita Corrente Líquida
Orçamento Fiscal e da Seguridade Social
Período: Janeiro a Abril de 2018/Bimestre: Março e Abril


RREO - Anexo 3 (LRF, Art. 53, inciso I)

Em reais



ANA LAÍS PEIXOTO CORREIA NUNES
Prefeita Municipal

ANA LAÍS PEIXOTO CORREIA NUNES
Prefeita Municipal




Rosana de Fátima Rodrigues de Figueiredo
Controladora Geral do Município

ROSANA DE FÁTIMA RODRIGUES DE FIGUEIREDO
Controladora Geral



PUBLICONT ASSES E PLAN. CONTABIL S/C LTDA
Contador - CRC PJ 480 CE



JOSÉ INÁCIO LOPES LIMA
Secretário de Administração e Finanças

GOVERNO MUNICIPAL DE ICÓ

Relatório Resumido de Execução Orçamentária

Demonstrativo das Receitas e Despesas Previdenciárias do Regime Próprio de Previdência dos Servidores

Orçamento Fiscal e da Seguridade Social

Período: Janeiro a Abril / Bimestre: Março a Abril de 2018

RREO - Anexo 4 (LRF, Art. 53, inciso II)

Em Reais

PLANO PREVIDENCIÁRIO				
RECEITAS PREVIDENCIÁRIAS - RPPS	PREVISÃO INICIAL	PREVISÃO ATUALIZADA	RECEITAS REALIZADAS	
			Até o Bimestre 2018	Até o Bimestre 2017
RECEITAS CORRENTES (I)	0,00	0,00	0,00	0,00
Receitas de Contribuições dos Segurados	0,00	0,00	0,00	0,00
Civil	0,00	0,00	0,00	0,00
Ativo	0,00	0,00	0,00	0,00
Inativo	0,00	0,00	0,00	0,00
Pensionista	0,00	0,00	0,00	0,00
Receitas de Contribuições Patronais	0,00	0,00	0,00	0,00
Civil	0,00	0,00	0,00	0,00
Ativo	0,00	0,00	0,00	0,00
Inativo				
Pensionista				
Em Regime de Parcelamento de Débitos	0,00	0,00	0,00	0,00
Receita Patrimonial	0,00	0,00	0,00	0,00
Receitas Imobiliárias	0,00	0,00	0,00	0,00
Receitas de Valores Mobiliários	0,00	0,00	0,00	0,00
Outras Receitas Patrimoniais	0,00	0,00	0,00	0,00
Receitas de Serviços	0,00	0,00		
Outras Receitas Correntes	0,00	0,00	0,00	0,00
Compensação Previdenciária do RGPS para o RPPS	0,00	0,00	0,00	0,00
Aportes Periódicos para Amortização de Déficit Atuarial do RPPS (II)	0,00	0,00	0,00	0,00
Demais Receitas Correntes	0,00	0,00	0,00	0,00
RECEITAS DE CAPITAL (III)	0,00	0,00	0,00	0,00
Alienação de Bens, Direitos e Ativos	0,00	0,00	0,00	0,00
Amortização de Empréstimos	0,00	0,00	0,00	0,00
Outras Receitas de Capital	0,00	0,00	0,00	0,00
TOTAL DAS RECEITAS PREVIDENCIÁRIAS - RPPS (IV) = (I + III - II)	0,00	0,00	0,00	0,00

GOVERNO MUNICIPAL DE ICÓ
 Relatório Resumido de Execução Orçamentária
 Demonstrativo das Receitas e Despesas Previdenciárias do Regime Próprio de Previdência dos Servidores
 Orçamento Fiscal e da Seguridade Social
 Período: Janeiro a Abril / Bimestre: Março a Abril de 2018

RREO - Anexo 4 (LRF, Art. 53, inciso II)

Em Reais


Recursos RPPS Arrecadados em Exercícios Anteriores		PREVISÃO ORÇAMENTÁRIA	
Valor			
Reserva Orçamentária do RPPS		PREVISÃO ORÇAMENTÁRIA	
Valor			
Aportes de Recursos para o Plano Previdenciário do RPPS		APORTES REALIZADOS	
Plano de Amortização - Contribuição Patronal Suplementar			
Plano de Amortização - Aporte Periódico de Valores Predefinidos			
Outros Aportes para o RPPS			
Recursos para Cobertura de Déficit Financeiro			
Bens e Direitos do RPPS	PERÍODO DE REFERÊNCIA		
	2018	2017	
Caixa e Equivalentes de Caixa	0,00	0,00	
Investimentos e Aplicações			
Outros Bens e Direitos			


 ANA LAÍS PEIXOTO CORREIA NUNES
 Prefeita Municipal

ANA LAÍS PEIXOTO CORREIA NUNES
 Prefeita Municipal


 Rosana de Fátima Rodrigues de Figueiredo
 Controladora Geral do Município

ROSANA DE FÁTIMA RODRIGUES DE FIGUEIREDO
 Controladora Geral


 PUBLICONT ASSES E PLAN. CONTABIL S/C LTDA
 Contador - CRC PJ 480 CE



JOSÉ INÁCIO LOPES LIMA
 Secretário de Administração e Finanças

GOVERNO MUNICIPAL DE ICÓ
 Relatório Resumido de Execução Orçamentária
 Demonstrativo do Resultado Primário e Nominal
 Orçamento Fiscal e da Seguridade Social
 Período: Janeiro a Abril de 2018/Bimestre: Março e Abril

RREO - Anexo 6 (LRF, Art. 53, inciso III)

Em reais

Receitas Primárias	Previsão Atualizada	Até o Bimestre 2018
		Receitas Realizadas (a)
Receitas Correntes (I)	140.994.505,00	70.630.566,89
Impostos, Taxas e Contribuições de Melhoria	5.475.100,00	2.257.569,92
IPTU	430.000,00	66.294,55
ISS	3.520.000,00	1.544.951,44
ITBI	115.000,00	23.308,09
IRRF	1.375.000,00	492.659,47
Outros Impostos, Taxas e Contribuições de Melhoria	35.100,00	130.356,37
Contribuições	3.800.000,00	1.216.961,23
Receitas Previdenciárias	0,00	0,00
Outras Receitas de Contribuições	3.800.000,00	1.216.961,23
Receita Patrimonial	463.500,00	50.716,90
Aplicações Financeiras (II)	463.500,00	50.716,90
Outras Receitas Patrimoniais	0,00	0,00
Transferências Correntes	124.784.300,00	65.518.957,74
Cota-Parte do FPM	28.400.000,00	9.506.500,83
Cota-Parte do ICMS	4.480.000,00	1.549.225,41
Cota-Parte do IPVA	2.000.000,00	837.405,20
Cota-Parte do ITR	10.400,00	318,81
Transferências da LC 87/1996	16.000,00	4.380,64
Transferências da LC nº 61/1989	0,00	0,00
Transferências do FUNDEB	0,00	0,00
Outras Transferências Correntes	89.877.900,00	53.621.126,85
Demais Receitas Correntes	6.471.605,00	1.586.361,10
Outras Receitas Financeiras (III)	0,00	0,00
Receitas Correntes Restantes	6.471.605,00	1.586.361,10
Receitas Primárias Correntes (IV) = (I - II - III)	140.531.005,00	70.579.849,99
Receitas de Capital (V)	5.764.198,00	33.143,96
Operações de Crédito (VI)	150.000,00	0,00
Amortização de Empréstimos (VII)	0,00	0,00
Alienação de Bens	150.000,00	0,00
Receitas de Alienação de Investimentos Temporários (VIII)		
Receitas de Alienação de Investimentos Permanentes (IX)		
Outras Alienações de Bens	150.000,00	0,00
Transferências de Capital	5.414.198,00	33.143,96
Convênios	0,00	0,00
Outras Transferências de Capital	5.414.198,00	33.143,96

GOVERNO MUNICIPAL DE ICÓ
 Relatório Resumido de Execução Orçamentária
Demonstrativo do Resultado Primário e Nominal
 Orçamento Fiscal e da Seguridade Social
 Período: Janeiro a Abril de 2018/Bimestre: Março e Abril

RRFO - Anexo 6 (LRF Art. 53, inciso III)

Receitas Primárias	Previsão Atualizada	Até o Bimestre 2018					
		Receitas Realizadas (a)					
Outras Receitas de Capital	50.000,00	0,00					
Outras Receitas de Capital Não Primárias (X)							
Outras Receitas de Capital Primárias	50.000,00	0,00					
Receitas Primárias de Capital (XI) = (V - VI - VII - VIII - IX - X)	5.614.198,00	33.143,96					
Receita Primária Total (XII) = (IV + XI)	146.145.203,00	70.612.993,95					
Despesas Primárias	Dotação Atualizada	Despesas Empenhadas	Despesas Liquidadas	Despesas Pagas (a)	Restos a Pagar Processados Pagos (b)	Restos a Pagar Não Processados	
						Liquidados	Pagos (c)
Despesas Primárias							
Despesas Correntes (XIII)	134.612.023,48	72.867.986,66	30.202.629,92	25.171.062,73	12.302.764,89	177.585,34	138.805,89
Pessoal e Encargos Sociais	78.447.719,41	43.691.428,67	17.229.515,87	15.663.918,89	7.546.785,31		
Juros e Encargos da Dívida (XIV)	155.000,00	27.232,85	27.232,85	27.232,85	0,00		
Outras Despesas Correntes	56.009.304,07	29.149.325,14	12.945.881,20	9.479.910,99	4.755.979,58	177.585,34	138.805,89
Despesas Primárias Correntes (XV) = (XIII - XIV)	134.457.023,48	72.840.753,81	30.175.397,07	25.143.829,88	12.302.764,89	177.585,34	138.805,89
Despesas de Capital (XVI)	11.646.679,52	2.126.567,32	1.560.061,08	1.514.390,23	309.909,03		
Investimentos	10.216.679,52	818.639,64	802.505,40	757.495,19	262.691,70		
Inversões Financeiras	0,00	0,00	0,00	0,00	0,00		
Concessão de Empréstimo (XVII)							
Aquisição de Título de Capital Já Integralizado (XVIII)							
Aquisição de Título de Crédito (XIX)							
Demais Inversões Financeiras	0,00	0,00	0,00	0,00	0,00		
Amortização da Dívida (XX)	1.430.000,00	1.307.927,68	757.555,68	756.895,04	47.217,33		
Despesas Primárias de Capital (XXI) = (XVI - XVII - XVIII - XIX - XX)	10.216.679,52	818.639,64	802.505,40	757.495,19	262.691,70		
Reserva de Contingência (XXII)	500.000,00						
Despesas Primária Total (XXIII) = (XV + XXI + XXII)	145.173.703,00	73.659.393,45	30.977.902,47	25.901.325,07	12.565.456,59	177.585,34	138.805,89
Resultado Primário - Acima da Linha (XXIV) = XIIa - (XXIIIa + XXIIIb + XXIIIc)		32.007.406,40					
Meta Fiscal Para o Resultado Primário					Valor Corrente		
Meta fixada no Anexo de Metas Fiscais da LDO para o exercício de referência					-247.974,80		

GOVERNO MUNICIPAL DE ICÓ
 Relatório Resumido de Execução Orçamentária
 Demonstrativo do Resultado Primário e Nominal
 Orçamento Fiscal e da Seguridade Social
 Período: Janeiro a Abril de 2018/Bimestre: Março e Abril

RRFO - Anexo 6 (LRF, Art. 53, inciso III)

Em reais

Juros Nominais	Valor Incorrido
JUROS E ENCARGOS ATIVOS (XXV)	
JUROS E ENCARGOS PASSIVOS (XXVI)	
RESULTADO NOMINAL - Acima da Linha (XXVII) = XXIV + (XXV - XXVI)	32.007.406,40

Meta Fiscal Para o Resultado Nominal	Valor Corrente
Meta fixada no Anexo de Metas Fiscais da LDO para o exercício de referência	-854.000,00

CÁLCULO DO RESULTADO NOMINAL	Saldo	
	Em 31/Dez/2017 (a)	Até o Abril (b)
DÍVIDA CONSOLIDADA (XXVIII)	80.304.720,92	79.547.165,24
DEDUÇÕES (XXIX)	0,00	27.878.248,30
Disponibilidade de Caixa	-26.584.718,80	17.916.545,82
Disponibilidade de Caixa Bruta	6.459.182,13	38.386.552,28
(-) Restos a Pagar Processados (XXX)	33.043.900,93	20.470.006,46
Demais Haveres Financeiros	9.906.227,69	9.961.702,48
DÍVIDA CONSOLIDADA LÍQUIDA (XXXI) = (XXVIII - XXIX)	80.304.720,92	51.668.916,94
RESULTADO NOMINAL - Abaixo da Linha (XXXII) = (XXXIa - XXXIb)		28.635.803,98

Ajuste Metodológico	Até o Bimestre
VARIAÇÃO SALDO RPP = (XXXIII) = (XXXa - XXXb)	12.573.894,47
RECEITA DE ALIENAÇÃO DE INVESTIMENTOS PERMANENTES (IX)	0,00
PASSIVOS RECONHECIDOS NA DC (XXXIV)	
OUTROS AJUSTES (XXXV)	
RESULTADO NOMINAL AJUSTADO - Abaixo da Linha (XXXVI) = (XXXII - XXXIII - IX + XXXIV + XXXV)	16.061.909,51

Informações Adicionais	Previsão Orçamentária
Saldo de Exercícios Anteriores	
Recursos Arrecadados em Exercícios Anteriores - RPPS	
Superávit Financeiro Utilizado para Abertura e Reabertura de Créditos Adicionais	
Reserva Orçamentária do RPPS	

GOVERNO MUNICIPAL DE ICÓ
Relatório Resumido de Execução Orçamentária
Demonstrativo do Resultado Primário e Nominal
Orçamento Fiscal e da Seguridade Social
Período: Janeiro a Abril de 2018/Bimestre: Março e Abril

RREO - Anexo 6 (LRF, Art. 53, inciso III)

Em reais



ANA LAIS PEIXOTO CORREIA NUNES
Prefeita Municipal

ANA LAIS PEIXOTO CORREIA NUNES
Prefeita Municipal



Rosana de Fátima Rodrigues de Figueiredo
Controladora Geral do Município

ROSANA DE FÁTIMA RODRIGUES DE FIGUEIREDO
Controladora Geral



PUBLICONT ASSES E PLAN. CONTABIL S/C LTDA
Contador - CRC PJ 480 CE



JOSÉ INÁCIO LOPES LIMA
Secretário de Administração e Finanças

GOVERNO MUNICIPAL DE ICÓ

Relatório Resumido de Execução Orçamentária

Restos a Pagar por Poder e Órgão

Orçamento Fiscal e da Seguridade Social

Período: Janeiro a Abril de 2018/Bimestre: Março e Abril

RREO - Anexo 7 (LRF, Art. 53, inciso V)

PODER/ÓRGÃO	RESTOS A PAGAR PROCESSADOS E NÃO PROCESSADOS LIQUIDADOS EM EXERCÍCIOS ANTERIORES					RESTOS A PAGAR NÃO PROCESSADOS						Saldo l = (e + k)
	INSCRITOS		Pagos (c)	Cancelados (d)	Saldo e = (a+b) - (c+d)	INSCRITOS		Liquidados (h)	Pagos (i)	Cancelados (j)	Saldo k = (f+g) - (i+j)	
	Em Exercícios Anteriores (a)	Em 31 de Dezembro de 2017 (b)				Em Exercícios Anteriores (f)	Em 31 de Dezembro de 2017 (g)					
RESTOS A PAGAR (EXCETO INTRA-ORÇAMENTÁRIOS) (I)	20.428.388,96	12.615.511,97	12.612.673,92	0,00	20.431.227,01	912.567,76	530.058,44	177.585,34	138.805,89	0,00	1.303.820,31	21.735.047,32
PODER EXECUTIVO	20.396.267,58	12.613.268,41	12.610.430,36	0,00	20.399.105,63	909.579,76	530.058,44	177.585,34	138.805,89	0,00	1.300.832,31	21.699.937,94
SERVICO AUTONOMO DE AGUA E ESGOTO	271.561,19	712.725,02	531.783,18	0,00	452.503,03	50.660,00	122.978,59	82.870,34	76.740,89	0,00	96.897,70	549.400,73
SECRETARIA MUNIC. DE DESENV. URBANO E INFRAESTRUTURA	1.540.112,19	983.878,68	642.493,17	0,00	1.881.497,70	154.493,53	15.014,00	550,00	550,00	0,00	168.957,53	2.050.455,23
GABINETE DO PREFEITO	63.459,24	186.080,45	192.086,47	0,00	57.453,22	0,00	4.730,00	0,00	0,00	0,00	4.730,00	62.183,22
SECRETARIA DE ADMINISTRACAO E FINANÇAS	2.340.246,44	515.637,87	476.054,87	0,00	2.379.829,44	417.895,20	112.245,00	1.395,00	1.395,00	0,00	528.745,20	2.908.574,64
SECRETARIA DE DESENV ECONOMICO CULTURA E TURISMO	231.894,55	66.869,67	159.306,81	0,00	139.457,41	0,00	87.210,11	77.700,00	50.000,00	0,00	37.210,11	176.667,52
FUNDO DE PRESERVACAO CULTURAL DE ICO	0,00	0,00	0,00	0,00	0,00	0,00	0,00	0,00	0,00	0,00	0,00	0,00
SECRETARIA MUNICIPAL DE AGRICULTURA E RECURSOS HIDRICOS	34.105,12	82.868,26	79.514,53	0,00	37.458,85	0,00	1.732,00	0,00	0,00	0,00	1.732,00	39.190,85
PROCURADORIA GERAL DO MUNICIPIO	28.500,00	65.233,14	68.326,97	0,00	25.406,17	0,00	0,00	0,00	0,00	0,00	0,00	25.406,17
CONTROLADORIA GERAL DO MUNICIPIO	12.954,64	58.163,62	53.042,02	0,00	18.076,24	0,00	3.172,00	0,00	0,00	0,00	3.172,00	21.248,24
SECRETARIA DO ESPORTE E JUVENTUDE	11.775,21	72.888,92	37.425,33	0,00	47.238,80	0,00	5.224,74	0,00	0,00	0,00	5.224,74	52.463,54
SECRETARIA MUNICIPAL DO MEIO AMBIENTE	21.167,68	34.400,87	42.389,36	0,00	13.179,19	0,00	0,00	0,00	0,00	0,00	0,00	13.179,19
FUNDO MUNICIPAL DO MEIO AMBIENTE	0,00	0,00	0,00	0,00	0,00	0,00	3.196,00	0,00	0,00	0,00	3.196,00	3.196,00
SECRETARIA MUNICIPAL DE SEGURANCA PUBLICA E CIDADANIA	104.947,39	115.535,60	158.266,45	0,00	62.216,54	0,00	1.299,00	0,00	0,00	0,00	1.299,00	63.515,54
SECRETARIA MUNICIPAL DE EDUCACAO	373.726,50	213.084,71	244.094,31	0,00	342.716,90	0,00	34.202,00	0,00	0,00	0,00	34.202,00	376.918,90
FUNDO MUNICIPAL DE EDUCACAO	9.537.495,87	5.767.715,00	6.191.701,58	0,00	9.113.509,29	169.419,70	19.895,00	7.895,00	7.895,00	0,00	181.419,70	9.294.928,99
SECRETARIA MUNICIPAL DE SAUDE	932.768,39	1.934.549,42	1.923.628,33	0,00	943.689,48	0,00	31.400,00	4.150,00	0,00	0,00	31.400,00	975.089,48
FUNDO MUNICIPAL DE SAUDE	4.163.099,38	1.465.987,00	1.479.658,61	0,00	4.149.427,77	117.111,33	48.525,00	2.195,00	1.395,00	0,00	164.241,33	4.313.669,10

GOVERNO MUNICIPAL DE ICÓ

Relatório Resumido de Execução Orçamentária

Restos a Pagar por Poder e Órgão

Orçamento Fiscal e da Seguridade Social

Período: Janeiro a Abril de 2018/Bimestre: Março e Abril

RREO - Anexo 7 (LRF, Art. 53, inciso V)

PODER/ÓRGÃO	RESTOS A PAGAR PROCESSADOS E NÃO PROCESSADOS LIQUIDADOS EM EXERCÍCIOS ANTERIORES					RESTOS A PAGAR NÃO PROCESSADOS						Saldo l = (e + k)
	INSCRITOS		Pagos (c)	Cancelados (d)	Saldo e = (a+b) - (c+d)	INSCRITOS		Liquidados (h)	Pagos (i)	Cancelados (j)	Saldo k = (f+g) - (i+j)	
	Em Exercícios Anteriores (a)	Em 31 de Dezembro de 2017 (b)				Em Exercícios Anteriores (f)	Em 31 de Dezembro de 2017 (g)					
FUNDO MUNICIPAL DOS DIREITOS DA CRIANÇA E ADOLESCENTE	22.538,00	9.890,00	9.890,00	0,00	22.538,00	0,00	1.120,00	0,00	0,00	0,00	1.120,00	23.658,00
FUNDO MUNICIPAL DE HABITACAO DE INTERESSE SOCIAL	0,00	0,00	0,00	0,00	0,00	0,00	0,00	0,00	0,00	0,00	0,00	0,00
SECRETARIA MUNICIPAL DE ASSISTENCIA SOCIAL	178.846,83	229.086,57	209.330,76	0,00	198.602,64	0,00	1.335,00	0,00	0,00	0,00	1.335,00	199.937,64
FUNDO MUNICIPAL DE ASSISTENCIA SOCIAL	527.068,96	98.673,61	111.437,61	0,00	514.304,96	0,00	36.780,00	830,00	830,00	0,00	35.950,00	550.254,96
PODER LEGISLATIVO	32.121,38	2.243,56	2.243,56	0,00	32.121,38	2.988,00	0,00	0,00	0,00	0,00	2.988,00	35.109,38
RESTOS A PAGAR (INTRA-ORÇAMENTÁRIOS) (II)	0,00	0,00	0,00	0,00	0,00	0,00	0,00	0,00	0,00	0,00	0,00	0,00
TOTAL (III) = (I + II)	20.428.388,96	12.615.511,97	12.612.673,92	0,00	20.431.227,01	912.567,76	530.058,44	177.585,34	138.805,89	0,00	1.303.820,31	21.735.047,32

GOVERNO MUNICIPAL DE ICÓ
 Relatório Resumido de Execução Orçamentária
Restos a Pagar por Poder e Órgão
 Orçamento Fiscal e da Seguridade Social
 Período: Janeiro a Abril de 2018/Bimestre: Março e Abril

RREO - Anexo 7 (LRF, Art. 53, inciso V)


PODER/ÓRGÃO	RESTOS A PAGAR PROCESSADOS E NÃO PROCESSADOS LIQUIDADOS EM EXERCÍCIOS ANTERIORES					RESTOS A PAGAR NÃO PROCESSADOS						Saldo l = (e + k)
	INSCRITOS		Pagos (c)	Cancelados (d)	Saldo e = (a+b) - (c+d)	INSCRITOS		Liquidados (h)	Pagos (i)	Cancelados (j)	Saldo k = (f+g) - (i+j)	
	Em Exercícios Anteriores (a)	Em 31 de Dezembro de 2017 (b)				Em Exercícios Anteriores (f)	Em 31 de Dezembro de 2017 (g)					


ANA LAÍS PEIXOTO CORREIA NUNES
 Prefeita Municipal

ANA LAÍS PEIXOTO CORREIA NUNES
 Prefeita Municipal


Rosana de Fátima Rodrigues de Figueiredo
 Controladora Geral do Município

ROSANA DE FÁTIMA RODRIGUES DE FIGUEIREDO
 Controladora Geral


PUBLICONT ASSES E PLAN. CONTABIL S/C LTDA
 Contador - CRC PJ 480 CE


JOSÉ INÁCIO LOPES LIMA
 Secretário de Administração e Finanças

GOVERNO MUNICIPAL DE ICÓ

Relatório Resumido de Execução Orçamentária

DEMONSTRATIVO DAS RECEITAS E DESPESAS COM MANUTENÇÃO E DESENVOLVIMENTO DO ENSINO - MDE

Orçamento Fiscal e da Seguridade Social

Período: Janeiro a Abril de 2018/Bimestre: Março e Abril

RREO - ANEXO 8 (LDB, art. 72)

R\$ 1,00

RECEITAS DO ENSINO					
RECEITA RESULTANTE DE IMPOSTOS (Caput do Art. 212 da Constituição)	PREVISÃO INICIAL	PREVISÃO ATUALIZADA (a)	RECEITAS REALIZADAS		
			Até o Bimestre (b)	% (b/a) x 100	
RECEITA DE IMPOSTOS LIQUIDA (I)	5.440.000,00	5.440.000,00	2.127.213,55	39,10	
1.1 - Receita Resultante do Imposto sobre a Propriedade Predial e Territorial Urbana - IPTU	430.000,00	430.000,00	66.294,55	15,41	
1.1.1 - IPTU	250.000,00	250.000,00	7.701,20	3,08	
1.1.2 - Multa, Juros de Mora, Dívida Ativa e Outros Encargos do IPTU	180.000,00	180.000,00	58.593,35	32,55	
1.2 - Receita Resultante do Imposto sobre Transmissão Inter Vivos - ITBI	115.000,00	115.000,00	23.308,09	20,26	
1.2.1 - ITBI	110.000,00	110.000,00	23.308,09	21,18	
1.2.2 - Multa, Juros de Mora, Dívida Ativa e Outros Encargos do ITBI	5.000,00	5.000,00	0,00	0,00	
1.3 - Receita Resultante sobre o Imposto sobre Serviço de Qualquer Natureza - ISS	3.520.000,00	3.520.000,00	1.544.951,44	43,89	
1.3.1 - ISS	3.500.000,00	3.500.000,00	1.543.528,99	44,10	
1.3.2 - Multa, Juros de Mora, Dívida Ativa e Outros Encargos do ISS	20.000,00	20.000,00	1.422,45	7,11	
1.4 Imposto Resultante do Imposto de Renda Retido na Fonte - IRRF	1.375.000,00	1.375.000,00	492.659,47	35,82	
1.5 - Imposto Sobre a Propriedade Territorial Rural - ITR	0,00	0,00	0,00	0,00	
1.5.1 - ITR	0,00	0,00	0,00	0,00	
1.5.2 - Multa, Juros de Mora, Dívida Ativa e Outros Encargos do ITR	0,00	0,00	0,00	0,00	
RECEITAS DE TRANSFERÊNCIAS CONSTITUCIONAIS E LEGAIS (II)	46.753.000,00	46.753.000,00	14.881.383,40	31,83	
2.1 - Cota-Parte FPM	38.600.000,00	38.600.000,00	11.883.125,94	30,78	
2.1.1 - Parcela referente a CF, art. 159, I, alínea b	35.500.000,00	35.500.000,00	11.883.125,94	33,47	
2.1.2 - Parcela referente a CF, art. 159, I, alínea d	1.500.000,00	1.500.000,00	0,00	0,00	
2.1.3 - Parcela referente a CF, art. 159, I, alínea e	1.600.000,00	1.600.000,00	0,00	0,00	
2.2 - Cota-Parte ICMS	5.600.000,00	5.600.000,00	1.936.531,69	34,58	
2.3 - ICMS Desoneração - LC N. 87/1996	20.000,00	20.000,00	5.475,80	27,37	
2.4 - Cota-Parte IPI Exportação	20.000,00	20.000,00	9.095,08	45,47	
2.5 - Cota-Parte ITR	13.000,00	13.000,00	398,47	3,06	
2.6 - Cota-Parte IPVA	2.500.000,00	2.500.000,00	1.046.756,42	41,87	
2.7 - Cota-Parte IOF-Ouro	0,00	0,00	0,00	0,00	
3- TOTAL DA RECEITA DE IMPOSTOS (1 + 2)	52.193.000,00	52.193.000,00	17.008.596,95	32,59	
RECEITAS ADICIONAIS PARA FINANCIAMENTO DO ENSINO	PREVISÃO INICIAL	PREVISÃO ATUALIZADA (a)	RECEITAS REALIZADAS		
			Até o Bimestre (b)	% (b/a) x 100	
4 - RECEITA DA APLICAÇÃO FINANCEIRA DE OUTROS RECURSOS DE IMPOSTOS VINCULADO	0,00	0,00	0,00	0,00	
5- RECEITA DE TRANSFERÊNCIAS DO FNDE	3.865.000,00	3.865.000,00	1.118.118,60	28,92	
5.1- Transferências do Salário-Educação	1.800.000,00	1.800.000,00	787.853,70	43,76	
5.2- Transferências Diretas - PDDE	5.000,00	5.000,00	0,00	0,00	
5.3- Transferências Diretas - PNAE	1.260.000,00	1.260.000,00	217.459,60	17,25	
5.4- Transferências Diretas - PNATE	600.000,00	600.000,00	112.805,30	18,80	
5.5- Outras Transferências do FNDE	200.000,00	200.000,00	0,00	0,00	
5.6- Aplicação Financeira dos Recursos do FNDE	0,00	0,00	0,00	0,00	
6- RECEITA DE TRANSFERÊNCIAS DE CONVENIOS	2.500.000,00	2.500.000,00	260.582,00	10,42	
6.1- Transferências de Convenios	2.500.000,00	2.500.000,00	260.582,00	10,42	
6.2- Aplicação Financeira dos Recursos de Convenios	0,00	0,00	0,00	0,00	

GOVERNO MUNICIPAL DE ICÓ

Relatório Resumido de Execução Orçamentária

DEMONSTRATIVO DAS RECEITAS E DESPESAS COM MANUTENÇÃO E DESENVOLVIMENTO DO ENSINO - MDE

Orçamento Fiscal e da Seguridade Social

Período: Janeiro a Abril de 2018/Bimestre: Março e Abril

RRFO - ANEXO 8 (LDB, art. 72)

7- RECEITA DE OPERACOES DE CREDITO	0,00	0,00	0,00	R\$ 1,00
8- OUTRAS RECEITAS PARA FINANCIAMENTO DO ENSINO	0,00	0,00	0,00	0,00
9- TOTAL DAS RECEITAS ADICIONAIS PARA FINANCIAMENTO DO ENSINO (4 + 5 + 6 + 7 + 8)	6.365.000,00	6.365.000,00	1.378.700,60	21,66

RECEITAS ADICIONAIS PARA FINANCIAMENTO DO ENSINO	PREVISÃO INICIAL	PREVISÃO ATUALIZADA (a)	RECEITAS REALIZADAS	
			Até o Bimestre (b)	% (b/a) x 100
10- RECEITAS DESTINADAS AO FUNDEB	8.728.000,00	8.728.000,00	2.976.196,80	34,09
10.1- Cota-Parte FPM Destinada ao FUNDEB (20% de 2.1.1)	7.100.000,00	7.100.000,00	2.376.625,00	33,47
10.2- Cota-Parte ICMS Destinada ao FUNDEB (20% de 2.2)	1.120.000,00	1.120.000,00	387.306,20	34,58
10.3- ICMS-Desoneracao Destinada ao FUNDEB (20% de 2.3)	4.000,00	4.000,00	1.095,00	27,37
10.4- Cota-Parte IPI-Exportacao Destinada ao FUNDEB (20% de 2.4)	4.000,00	4.000,00	1.819,00	45,47
10.5- Cota-Parte ITR ou ITR Arrecadado Destinados ao FUNDEB (20% de (1.5 - 1.5.5)+2.5)	2.600,00	2.600,00	79,60	3,06
10.6- Cota-Parte IPVA Destinada ao FUNDEB (20% de 2.6)	500.000,00	500.000,00	209.351,20	41,87
11- RECEITAS RECEBIDAS DO FUNDEB	50.160.000,00	50.160.000,00	14.770.383,39	29,44
11.1- Transferencias de Recursos do FUNDEB	39.250.204,59	39.250.204,59	11.948.453,97	30,44
11.2- Complementacao da Uniao ao FUNDEB	10.749.795,41	10.749.795,41	2.812.107,68	26,15
11.3- Receita de Aplicacao Financeira dos Recursos do FUNDEB	160.000,00	160.000,00	9.821,74	6,13
12- RESULTADO LÍQUIDO DAS TRANSFERÊNCIAS DO FUNDEB (11.1 – 10)	30.522.204,59	30.522.204,59	8.972.257,17	29,40

DESPESAS DO FUNDEB	DOTAÇÃO INICIAL	DOTAÇÃO ATUALIZADA	DESPESAS EMPENHADAS		DESPESAS LIQUIDADAS		Inscritas em Restos a Pagar Não Processados
			Até o Bimestre (h)	% (h/IVf) x 100	Até o Bimestre (i)	% (i/IVg) x 100	
13- PAGAMENTO DOS PROFISSIONAIS DO MAGISTERIO	32.380.000,00	35.487.394,41	17.828.803,89	50,23	7.435.218,35	20,95	0,00
13.1- Com Educacao Infantil	3.150.000,00	3.407.394,41	3.238.433,91	95,04	730.085,25	21,42	0,00
13.2- Com Ensino Fundamental	29.230.000,00	28.930.000,00	14.590.369,98	50,43	6.705.133,10	23,17	0,00
14- OUTRAS DESPESAS	16.127.267,00	18.802.873,96	10.530.683,54	56,00	5.150.972,98	27,39	0,00
14.1- Com Educacao Infantil	1.570.571,00	1.797.041,30	1.148.968,48	63,93	529.991,64	29,49	0,00
14.2- Com Ensino Fundamental	14.556.696,00	15.435.261,66	9.381.715,06	60,78	4.620.981,34	29,93	0,00
15- TOTAL DAS DESPESAS DO FUNDEB (13 + 14)	48.507.267,00	54.290.268,37	28.359.487,43	52,24	12.586.191,33	23,18	0,00

DEDUÇÕES PARA FINS DO LIMITE DO FUNDEB	VALOR
16- RESTOS A PAGAR INSCRITOS NO EXERCICIO SEM DISPONIBILIDADE FINANCEIRA DE RECURSOS DO FUNDEB	0,00
16.1 - FUNDEB 60%	0,00
16.2 - FUNDEB 40%	0,00
17- RESTOS A PAGAR INSCRITOS NO EXERCICIO SEM DISPONIBILIDADE FINANCEIRA DE RECURSOS DO FUNDEB	0,00
17.1 - FUNDEB 60%	0,00
17.2 - FUNDEB 40%	0,00
18- TOTAL DAS DEDUÇÕES CONSIDERADAS PARA FINS DE LIMITE DO FUNDEB (16 + 17)	0,00

INDICADORES DO FUNDEB	VALOR

GOVERNO MUNICIPAL DE ICÓ

Relatório Resumido de Execução Orçamentária

DEMONSTRATIVO DAS RECEITAS E DESPESAS COM MANUTENÇÃO E DESENVOLVIMENTO DO ENSINO - MDE

Orçamento Fiscal e da Seguridade Social

Período: Janeiro a Abril de 2018/Bimestre: Março e Abril

RRFO - ANEXO 8 (LDB, art. 72)

	R\$ 1,00
19 - TOTAL DAS DESPESAS DO FUNDEB PARA FINS DE LIMITE (15 - 18)	12.586.191,33
19.1 - Mínimo de 60% do FUNDEB na Remuneração do Magistério1 (13 - (16.1 + 17.1)) / (11) x 100) %	50,33
19.2 - Máximo de 40% em Despesa com MDE, que não Remuneração do Magistério (14 - (16.2 + 17.2)) / (11) x 100) %	34,87
19.3 - Máximo de 5% não Aplicado no Exercício (100 - (19.1 +19.2)) %	14,80

CONTROLE DA UTILIZAÇÃO DE RECURSOS NO EXERCÍCIO SUBSEQÜENTE	VALOR
20 - RECURSOS RECÉBIDOS DO FUNDEB EM <EXERCÍCIO ANTERIOR> QUE NÃO FORAM UTILIZADOS	
21 - DESPESAS CUSTEADAS COM O SALDO DO ITEM 20 ATÉ O 1º TRIMESTRE DE <EXERCÍCIO >2	

DESPESAS COM AÇÕES TÍPICAS DE MDE	DOTAÇÃO INICIAL	DOTAÇÃO ATUALIZADA	DESPESAS EMPENHADAS		DESPESAS LIQUIDADAS		Inscritas em Restos a Pagar Não Processados
			Até o Bimestre (h)	% (h/IVf) x 100	Até o Bimestre (i)	% (i/IVg) x 100	
22- EDUCACAO INFANTIL	4.720.571,00	5.204.435,71	4.387.402,39	84,30	1.260.076,89	24,21	0,00
23- ENSINO FUNDAMENTAL	43.786.696,00	44.365.261,66	23.972.085,04	54,03	11.326.114,44	25,52	0,00
24- ENSINO MEDIO	1.195.000,00	645.000,00	0,00	0,00	0,00	0,00	0,00
25- ENSINO SUPERIOR	0,00	0,00	0,00	0,00	0,00	0,00	0,00
26- ENSINO PROFISSIONAL NAO INTEGRADO AO ENSINO REGULAR	0,00	0,00	0,00	0,00	0,00	0,00	0,00
27- OUTRAS	7.495.237,00	6.778.592,47	3.550.000,41	52,37	839.071,14	12,37	0,00
28- TOTAL DAS DESPESAS COM AÇÕES TÍPICAS DE MDE (22+23 + 24 + 25 + 26 + 27)	57.197.504,00	56.993.289,84	31.909.487,84	55,99	13.425.262,47	23,56	0,00

DEDUÇÕES CONSIDERADAS PARA FINS DE LIMITE CONSTITUCIONAL	VALOR
29- RESULTADO LÍQUIDO DAS TRANSFERÊNCIAS DO FUNDEB = (12)	8.972.257,17
30- DESPESAS CUSTEADAS COM A COMPLEMENTAÇÃO DO FUNDEB NO EXERCÍCIO	
32- DESPESAS CUSTEADAS COM O SUPERÁVIT FINANCEIRO, DO EXERCÍCIO ANTERIOR, DO FUNDEB	
33- DESPESAS CUSTEADAS COM O SUPERÁVIT FINANCEIRO, DO EXERCÍCIO ANTERIOR, DE OUTROS RECURSOS DE IMPOSTOS	
34- RESTOS A PAGAR INSCRITOS NO EXERCÍCIO SEM DISPONIBILIDADE FINANCEIRA DE RECURSOS DE IMPOSTOS VINCULADOS AO ENSINO	
35- CANCELAMENTO, NO EXERCÍCIO, DE RESTOS A PAGAR INSCRITOS COM DISPONIBILIDADE FINANCEIRA DE RECURSOS DE IMPOSTOS VINCULADOS AO ENSINO	
36- TOTAL DAS DEDUÇÕES CONSIDERADAS PARA FINS DE LIMITE CONSTITUCIONAL (29 + 30 + 32 + 33 + 34 + 35)6	8.972.257,17
37- TOTAL DAS DESPESAS PARA FINS DE LIMITE ((22 + 23) - (36))6	3.613.934,16
38- PERCENTUAL DE APLICAÇÃO EM MDE SOBRE A RECEITA LÍQUIDA DE IMPOSTOS ((37) / (3) x 100) %6 - LIMITE CONSTITUCIONAL 25%5	21,25

GOVERNO MUNICIPAL DE ICÓ

Relatório Resumido de Execução Orçamentária

DEMONSTRATIVO DAS RECEITAS E DESPESAS COM MANUTENÇÃO E DESENVOLVIMENTO DO ENSINO - MDE

Orçamento Fiscal e da Seguridade Social

Período: Janeiro a Abril de 2018/Bimestre: Março e Abril

RRFO - ANEXO 8 (LDB, art. 72)

R\$ 1,00



ANA LAÍS PEIXOTO CORREIA NUNES
Prefeita Municipal



ANA LAÍS PEIXOTO CORREIA NUNES
Prefeita Municipal

ROSANA DE FÁTIMA RODRIGUES DE FIGUEIREDO
Controladora Geral



PUBLICONT ASSES E PLAN. CONTABIL S/C LTDA
Contador - CRC PJ 480 CE



JOSÉ INÁCIO LOPES LIMA
Secretário de Administração e Finanças

GOVERNO MUNICIPAL DE ICÓ
Relatório Resumido de Execução Orçamentária
Demonstrativo das Receitas de Operações de Crédito e Despesas de Capital
Orçamento Fiscal e da Seguridade Social
Período: Janeiro a Abril de 2018/Bimestre: Março e Abril

RREO - Anexo IX (LRF, Art. 52, inciso I, alíneas "a" e "b" do inciso II e §1º)

R\$ 1,00

RECEITAS	PREVISÃO ATUALIZADA (a)	RECEITAS REALIZADAS Até o Bimestre (b)		SALDO NÃO REALIZADO (c) = (a - b)
RECEITAS DE OPERAÇÕES DE CRÉDITO (I)	150.000,00	0,00		150.000,00
DESPESAS	DOTAÇÃO ATUALIZADA (d)	DESPESAS EXECUTADAS Até o Bimestre		SALDO NÃO EXECUTADO (g) = (d - (e + f))
		LIQUIDADAS (e)	INSCRITAS EM RESTOS A PAGAR NÃO PROCESSADOS (f)	
DESPESAS DE CAPITAL	11.646.679,52	1.560.061,08	566.506,24	9.520.112,20
DESPESAS DE CAPITAL LÍQUIDA (II)	11.646.679,52	1.560.061,08	566.506,24	9.520.112,20
RESULTADO PARA APURAÇÃO DA REGRA DE OURO (III) = (I - II)	-11.496.679,52	-2.126.567,32		-9.370.112,20


ANA LAÍS PEIXOTO CORREIA NUNES
Prefeita Municipal

ANA LAÍS PEIXOTO CORREIA NUNES
Prefeita Municipal


PUBLICONT ASSES E PLAN. CONTABIL S/C LTDA
Contador - CRC PJ 480 CE


Rosana de Fátima Rodrigues de Figueiredo
Controladora Geral do Município

ROSANA DE FÁTIMA RODRIGUES DE FIGUEIREDO
Controladora Geral


JOSÉ INÁCIO LOPES LIMA
Secretário de Administração e Finanças

GOVERNO MUNICIPAL DE ICÓ
Relatório Resumido da Execução Orçamentária
Demonstrativo da Projeção do Regime Próprio de Previdência dos Servidores
Orçamentos da Seguridade Social
Período: Janeiro a Abril de 2018/Bimestre: Março e Abril

RREO - ANEXO X (LRF, art. 53, § 1º, inciso II)

R\$ 1,00

EXERCÍCIO	RECEITAS PREVIDENCIÁRIAS (a)	DESPESAS PREVIDENCIÁRIAS (a)	RESULTADO PREVIDENCIÁRIO (c) = (a - b)	SALDO FINANCEIRO DO EXERCÍCIO (d) = ("d" exercício anterior) + (c)
	0,00	0,00	0,00	0,00



ANA LAÍS PEIXOTO CORREIA NUNES
Prefeita Municipal

ANA LAÍS PEIXOTO CORREIA NUNES
Prefeita Municipal


PUBLICONT ASSES E PLAN. CONTABIL S/C LTDA
Contador - CRC PJ 480 CE


Rosana de Fátima Rodrigues de Figueiredo
Controladora Geral do Município

ROSANA DE FÁTIMA RODRIGUES DE FIGUEIREDO
Controladora Geral


JOSÉ INÁCIO LOPES LIMA
Secretário de Administração e Finanças

GOVERNO MUNICIPAL DE ICÓ
Relatório Resumido de Execução Orçamentária
Demonstrativo das Receita de Alienação de Ativos e Aplicação dos Recursos
Orçamento Fiscal e da Seguridade Social
Período: Janeiro a Abril de 2018/Bimestre: Março e Abril

RREO - Anexo XI (LRF, Art. 52, inciso I, alíneas "a" e "b" do inciso II e §1º)

R\$ 1,00

RECEITAS	PREVISÃO ATUALIZADA (a)	RECEITAS REALIZADAS Até o Bimestre (b)		SALDO NÃO REALIZADO (c) = (a - b)
RECEITAS DE CAPITAL - ALIENAÇÃO DE ATIVOS (I)				
Alienação de Bens Móveis e Semoventes - Principal	50.000,00	0,00		50.000,00
Alienação de Bens Imóveis - Principal	100.000,00	0,00		100.000,00
DESPESAS	DOTAÇÃO ATUALIZADA (d)	DESPESAS EXECUTADAS Até o Bimestre		SALDO NÃO EXECUTADO (g) = (d - (e + f))
		LIQUIDADAS (e)	INSCRITAS EM RESTOS A PAGAR NÃO PROCESSADOS (f)	
APLICAÇÃO DOS RECURSOS DA ALIENAÇÃO DE ATIVOS (II)				
DESPESA DE CAPITAL				
Investimentos	11.607.067,52	0,00	0,00	11.607.067,52
Amortização da Dívida	1.430.000,00	0,00	0,00	1.430.000,00
DESPESAS CORRENTES DOS REGIMES DE PREVIDÊNCIA				
Regime Geral da Previdência Social	0,00	0,00	0,00	0,00
Regime Próprio de Previdência dos Servidores	0,00	0,00	0,00	0,00
SALDO FINANCEIRO A APLICAR		2017	2018	
		(h)	(i) = (Ib - (Ile + Iff))	
VALOR (III)	0,00	0,00		0,00
				(j) = (IIIh + IIIi)

Fonte:



ANA LAIS PEIXOTO CORREIA NUNES
Prefeita Municipal

ANA LAIS PEIXOTO CORREIA NUNES
Prefeita Municipal


Rosana de Fátima Rodrigues de Figueiredo
Controladora Geral do Município

ROSANA DE FÁTIMA RODRIGUES DE FIGUEIREDO
Controladora Geral


PUBLICONT ASSES E PLAN. CONTABIL S/C LTDA
Contador - CRC PJ 480 CE


JOSÉ INÁCIO LOPES LIMA
Secretário de Administração e Finanças

GOVERNO MUNICIPAL DE ICÓ

Relatório Resumido de Execução Orçamentária

Demonstrativo das Receitas e Despesas com Ações e Serviços Públicos de Saúde

Orçamento Fiscal e da Seguridade Social

Período: Janeiro a Abril de 2018/Bimestre: Março e Abril

RREQ - Anexo 12 (L.C. 141/2012, art. 35)

R\$ 1,00

RECEITAS PARA APURAÇÃO DA APLICAÇÃO EM AÇÕES E SERVIÇOS PÚBLICOS DE SAÚDE	PREVISÃO INICIAL	PREVISÃO ATUALIZADA (a)	RECEITAS REALIZADAS	
			Até o Bimestre (b)	% (b/a) x 100
RECEITA DE IMPOSTOS LÍQUIDA (I)	5.440.000,00	5.440.000,00	2.127.213,55	39,10
Imposto Predial e Territorial Urbano - IPTU	250.000,00	250.000,00	7.701,20	3,08
Imposto Sobre Transmissão de Bens Intervivos - ITBI	110.000,00	110.000,00	23.308,09	21,18
Imposto Sobre Serviços de Qualquer Natureza - ISS	3.500.000,00	3.500.000,00	1.543.528,99	44,10
Imposto de Renda Retido na Fonte - IRRF	1.360.000,00	1.360.000,00	492.659,47	36,22
Imposto Territorial Rural - ITR	0,00	0,00	0,00	0,00
Multas, Juros de Mora e Outros Encargos dos Impostos	40.000,00	40.000,00	0,00	0,00
Dívida Ativa dos Impostos	180.000,00	180.000,00	60.015,80	33,34
Multas, Juros de Mora e Outros Encargos da Dívida Ativa	0,00	0,00	0,00	0,00
RECEITA DE TRANSFERÊNCIAS CONSTITUCIONAIS LEGAIS (II)	43.653.000,00	43.653.000,00	14.881.383,40	34,09
Cota-Parte FPM	35.500.000,00	35.500.000,00	11.883.125,94	33,47
Cota-Parte ITR	13.000,00	13.000,00	398,47	3,06
Cota-Parte IPVA	2.500.000,00	2.500.000,00	1.046.756,42	41,87
Cota-Parte ICMS	5.600.000,00	5.600.000,00	1.936.531,69	34,58
Cota-Parte IPI-Exportação	20.000,00	20.000,00	9.095,08	45,47
Compensações Financeiras Provenientes de Impostos e Transferências Constitucionais	20.000,00	20.000,00	5.475,80	27,37
Desoneração ICMS (LC 87/96)	20.000,00	20.000,00	5.475,80	27,37
Outras	0,00	0,00	0,00	0,00
TOTAL DAS RECEITAS PARA APURAÇÃO DA APLICAÇÃO EM AÇÕES E SERVIÇOS PÚBLICOS DE SAÚDE (III) = (I + II)	49.093.000,00	49.093.000,00	17.008.596,95	34,65

RECEITAS ADICIONAIS PARA FINANCIAMENTO DA SAÚDE	PREVISÃO INICIAL	PREVISÃO ATUALIZADA (c)	RECEITAS REALIZADAS	
			Até o Bimestre (d)	% (d/c) x 100
TRANSFERÊNCIA DE RECURSOS DO SISTEMA ÚNICO DE SAÚDE - SUS	62.395.000,00	62.395.000,00	19.122.168,90	30,65
Provenientes da União	38.613.000,00	38.613.000,00	11.883.524,41	30,77
Provenientes dos Estados	8.120.000,00	8.120.000,00	2.992.383,19	36,85
Provenientes de Outros Municípios	0,00	0,00	0,00	0,00
Outras Receitas do SUS	15.662.000,00	15.662.000,00	4.246.261,30	27,11
TRANSFERÊNCIAS VOLUNTÁRIAS	0,00	0,00	0,00	0,00
RECEITAS DE OPERAÇÕES DE CRÉDITO VINCULADA À SAÚDE	0,00	0,00	0,00	0,00
OUTRAS RECEITAS PARA FINANCIAMENTO DA SAÚDE	0,00	0,00	0,00	0,00
TOTAL RECEITAS ADICIONAIS PARA FINANCIAMENTO DA SAÚDE	62.395.000,00	62.395.000,00	19.122.168,90	30,65

DESPEAS COM SAÚDE (Por Grupo de Natureza da Despesa)	DOTAÇÃO INICIAL	DOTAÇÃO ATUALIZADA (e)	DESPEAS EMPENHADAS		DESPEAS LIQUIDADAS		Inscritas em Restos a Pagar Não Processados
			Até o Bimestre (f)	% (f/e) x 100	Até o Bimestre (g)	% (g/e) x 100	
DESPEAS CORRENTES	36.694.002,00	37.811.502,00	18.592.254,12	49,17	8.004.118,68	21,17	0,00
Juros e Encargos da Dívida	0,00	0,00	0,00	0,00	0,00	0,00	0,00
Outras Despesas Correntes	19.104.402,00	20.058.902,00	10.115.988,76	50,43	4.702.864,98	23,44	0,00
Pessoal e Encargos Sociais	17.589.600,00	17.752.600,00	8.476.265,36	47,74	3.301.253,70	18,59	0,00
DESPEAS DE CAPITAL	2.487.403,00	2.135.615,52	20.247,94	0,95	20.247,94	0,95	0,00
Investimentos	2.487.403,00	2.135.615,52	20.247,94	0,94	20.247,94	0,94	0,00

GOVERNO MUNICIPAL DE ICÓ
 Relatório Resumido de Execução Orçamentária
 Demonstrativo das Receitas e Despesas com Ações e Serviços Públicos de Saúde
 Orçamento Fiscal e da Seguridade Social
 Período: Janeiro a Abril de 2018/Bimestre: Março e Abril

RRFO - Anexo 12 (L.C.141/2012, art. 35)							R\$ 1,00
Inversões Financeiras	0,00	0,00	0,00	0,00	0,00	0,00	0,00
Amortização da Dívida	0,00	0,00	0,00	0,00	0,00	0,00	0,00
TOTAL DAS DESPESAS COM SAÚDE (IV)	39.181.405,00	39.947.117,52	18.612.502,06	46,59	8.024.366,62	20,09	0,00

DESPESAS COM SAÚDE NÃO COMPUTADAS PARA FINS DE APURAÇÃO DO PERCENTUAL MÍNIMO	DOTAÇÃO INICIAL	DOTAÇÃO ATUALIZADA	DESPESAS EMPENHADAS		DESPESAS LIQUIDADAS		Inscritas em Restos a Pagar Não Processados
			Até o Bimestre (h)	% (h/IVf) x 100	Até o Bimestre (i)	% (i/IVg) x 100	
DESPESAS CORRENTES	23.931.154,00	23.931.154,00	9.866.745,69	41,23	4.847.473,85	20,26	0,00
DESPESAS COM INATIVOS E PENSIONISTAS	0,00	0,00	0,00	0,00	0,00	0,00	0,00
DESPESAS COM ACESSO A SAÚDE QUE NÃO ATENDE AO PRINCÍPIO DE ACESSO UNIVERSAL	0,00	0,00	0,00	0,00	0,00	0,00	0,00
DESPESAS CUSTEADAS COM OUTROS RECURSOS	23.931.154,00	23.931.154,00	9.866.745,69	53,01	4.847.473,85	60,40	0,00
Recursos de Operações de Crédito	0,00	0,00	0,00	0,00	0,00	0,00	0,00
Outros Recursos	0,00	0,00	0,00	0,00	0,00	0,00	0,00
OUTRAS AÇÕES E SERVIÇOS NÃO COMPUTADOS	0,00	0,00	0,00	0,00	0,00	0,00	0,00
RESTOS A PAGAR NÃO PROCESSADOS INSCRITOS INDEVIDAMENTE NO EXERCÍCIO SEM DISPONIBILIDADE DE CAIXA	0,00	0,00	0,00	0,00	0,00	0,00	0,00
DESPESAS CUSTEADAS COM DISPONIBILIDADE DE CAIXA VINCULADOS AOS RESTOS A PAGAR	0,00	0,00	0,00	0,00	0,00	0,00	0,00
DESPESAS CUSTEADAS COM RECURSOS VINCULADOS A PARCELA DO PERCENTUAL MÍNIMO	0,00	0,00	0,00	0,00	0,00	0,00	0,00
TOTAL DAS DESPESAS NÃO COMPUTADAS (V)	23.931.154,00	23.931.154,00	9.866.745,69	41,23	4.847.473,85	20,26	0,00

TOTAL DAS DESPESAS COM AÇÕES E SERVIÇOS PÚBLICOS DE SAÚDE (VI) = (IV - V)	15.250.251,00	16.015.963,52	8.745.756,37	54,61	3.176.892,77	19,84	0,00
--	----------------------	----------------------	---------------------	--------------	---------------------	--------------	-------------

PERCENTUAL DE APLICAÇÕES EM AÇÕES E SERVIÇOS PÚBLICOS DE SAÚDE SOBRE A RECEITA DE IMPOSTOS LÍQUIDA E TRANSFERÊNCIAS CONSTITUCIONAIS LEGAIS (VII%) = (VI(h ou i) / IIIb X 100) - LIMITE CONSTITUCIONAL							18,68
---	--	--	--	--	--	--	-------

VALOR REFERENTE A DIFERENÇA ENTRE O VALOR EXECUTADO E LIMITE MÍNIMO CONSTITUCIONAL VI(h ou i) - (15 X IIIb) / 100							625.603,23
---	--	--	--	--	--	--	------------

EXECUÇÃO DE RESTOS A PAGAR NÃO PROCESSADOS INSCRITO COM DISPONIBILIDADE DE CAIXA	INSCRITOS	CANCELADOS / PRESCRITOS	PAGOS	A PAGAR	PARCELA CONSIDERADA NO LIMITE		
TOTAL							

CONTROLE DOS RESTOS A PAGAR CANCELADOS OU PRESCRITOS PARA FINS DE APLICAÇÃO DA DISPONIBILIDADE DE CAIXA CONFORME ARTIGO 24 §1º e 2º	SALDO INICIAL	DESPESAS CUSTEADAS NO EXERCÍCIO DE REFERÊNCIA (j)	SALDO FINAL (NÃO APLICADO)
TOTAL (VIII)			

CONTROLE DO VALOR REFERENTE AO PERCENTUAL MÍNIMO NÃO CUMPRIDO EM EXERCÍCIOS ANTERIORES PARA FINS DE APLICAÇÃO DOS RECURSOS VINCULADOS CONFORME ARTIGOS 25 E 26	SALDO INICIAL	DESPESAS CUSTEADAS NO EXERCÍCIO DE REFERÊNCIA (j)	SALDO FINAL (NÃO APLICADO)
TOTAL (IX)			

GOVERNO MUNICIPAL DE ICÓ
 Relatório Resumido de Execução Orçamentária
 Demonstrativo das Receitas e Despesas com Ações e Serviços Públicos de Saúde
 Orçamento Fiscal e da Seguridade Social
 Período: Janeiro a Abril de 2018/Bimestre: Março e Abril


RRFO - Anexo 12 (LC 141/2012, art. 35)

R\$ 1,00

DESPESAS COM SAÚDE (Por Subfunção)	DOTAÇÃO INICIAL	DOTAÇÃO ATUALIZADA (e)	DESPESAS EMPENHADAS		DESPESAS LIQUIDADAS		Inscritas em Restos a Pagar Não Processados
			Até o Bimestre (f)	% (f/e) x 100	Até o Bimestre (g)	% (g/e) x 100	
Atencao Basica	11.711.341,00	11.976.053,52	5.303.058,14	33,06	2.105.379,22	29,28	0,00
Assistencia Hospitalar e Ambulatorial	21.617.067,00	21.550.067,00	9.655.887,60	60,20	4.687.873,48	65,20	0,00
Suporte Profilatico e Terapeutico	546.360,00	696.360,00	198.005,00	1,23	69.884,36	0,97	0,00
Vigilancia Sanitaria	272.000,00	172.000,00	1.000,00	0,00	0,00	0,00	0,00
Vigilancia Epidemiologica	1.112.986,00	1.234.986,00	879.491,92	5,48	326.237,89	4,53	0,00
Alimentacao e Nutricao	0,00	0,00	0,00	0,00	0,00	0,00	0,00
Outras Subfuncoes	3.921.651,00	4.317.651,00	2.575.059,40	59,64	834.991,67	19,33	0,00
TOTAL	39.181.405,00	39.947.117,52	18.612.502,06	46,59	8.024.366,62	20,09	0,00


 ANA LAIS PEIXOTO CORREIA NUNES
 Prefeita Municipal


 PUBLICONT ASSES E PLAN. CONTABIL S/C LTDA
 Contador - CRC PJ 480 CE


 ANA LAIS PEIXOTO CORREIA NUNES
 Prefeita Municipal

ROSANA DE FÁTIMA RODRIGUES DE FIGUEIREDO
 Controladora Geral


 JOSÉ INÁCIO LOPES LIMA
 Secretário de Administração e Finanças

GOVERNO MUNICIPAL DE ICÓ

Relatório Resumido da Execução Orçamentária

Demonstrativo das Parcerias Público-Privadas

Orçamentos Fiscal e da Seguridade Social

Período: Janeiro a Abril de 2018/Bimestre: Março e Abril

RREO - ANEXO 13 (Lei nº 11.079, de 30.12.2004, arts. 22, 25 e 28)

R\$ 1,00

Impactos das Contratações de PPP	SALDO TOTAL EM 31 DE DEZEMBRO DO EXERCÍCIO ANTERIOR (a)	REGISTROS EFETUADOS EM 2018	
		No Bimestre	Até o Bimestre (b)
TOTAL DE ATIVOS	0,00	0,00	0,00
Ativos Constituídos pela SPE	0,00	0,00	0,00
TOTAL DE PASSIVOS	0,00	0,00	0,00
Obrigações decorrentes de Ativos Constituídos pela SPE	0,00	0,00	0,00
Provisões de PPP	0,00	0,00	0,00
Outros Passivos	0,00	0,00	0,00
ATOS POTENCIAIS PASSIVOS	0,00	0,00	0,00
Obrigações Contratuais	0,00	0,00	0,00
Riscos não Provisionados	0,00	0,00	0,00
Garantias Concedidas	0,00	0,00	0,00
Outros Passivos Contingentes	0,00	0,00	0,00

DESPESAS DE PPP	EXERCÍCIO ANTERIOR	EXERCÍCIO CORRENTE (EC)	<EC+1>	<EC+2>	<EC+3>	<EC+4>	<EC+5>	<EC+6>	<EC+7>	<EC+8>	<EC+9>
TOTAL DAS DESPESAS	0,00	0,00	0,00	0,00	0,00	0,00	0,00	0,00	0,00	0,00	0,00
PPP A CONTRATAR (II)	0,00	0,00	0,00	0,00	0,00	0,00	0,00	0,00	0,00	0,00	0,00
RECEITA CORRENTE LÍQUIDA (RCL) (III)	0,00	0,00	0,00	0,00	0,00	0,00	0,00	0,00	0,00	0,00	0,00
TOTAL DAS DESPESAS CONSIDERADAS PARA O LIM	0,00	0,00	0,00	0,00	0,00	0,00	0,00	0,00	0,00	0,00	0,00
TOTAL DAS DESPESAS / RCL (%) (V) = (IV) / (III)	0,00	0,00	0,00	0,00	0,00	0,00	0,00	0,00	0,00	0,00	0,00


ANA LAÍS PEIXOTO CORREIA NUNES
Prefeita Municipal

ANA LAÍS PEIXOTO CORREIA NUNES
Prefeita Municipal


PUBLICONTASSES E PLAN. CONTABIL S/C LTDA
Contador - CRC PJ 480 CE


Rosana de Fátima Rodrigues de Figueiredo
Controladora Geral do Município

ROSANA DE FÁTIMA RODRIGUES DE FIGUEIREDO
Controladora Geral


JOSÉ INÁCIO LOPES LIMA
Secretário de Administração e Finanças

GOVERNO MUNICIPAL DE ICÓ

Relatório Resumido de Execução Orçamentária

Demonstrativo Simplificado do Relatório Resumido da Execução Orçamentária

Orçamento Fiscal e da Seguridade Social

Período: Janeiro a Abril de 2018/Bimestre: Março e Abril

RREO - Anexo XIV (LRF, Art. 52, inciso I, alíneas "a" e "b" do inciso II e §1º)

Em Reais

BALANÇO ORÇAMENTÁRIO		Até o Bimestre	
PREVISÃO INICIAL			146.758.703,00
PREVISÃO ATUALIZADA			146.758.703,00
RECEITAS REALIZADAS			70.663.710,85
DÉFICIT ORÇAMENTÁRIO			0,00
SALDOS DE EXERCÍCIOS ANTERIORES			0,00
DOTAÇÃO INICIAL			146.758.703,00
CRÉDITOS ADICIONAIS			0,00
DOTAÇÃO ATUALIZADA			146.758.703,00
DESPESA EMPENHADA			74.994.553,98
DESPESA LIQUIDADADA			31.762.691,00
SUPERÁVIT ORÇAMENTÁRIO			38.901.019,85
DESPESA POR FUNÇÃO/SUBFUNÇÃO		Até o Bimestre	
DESPESAS EMPENHADAS			74.994.553,98
DESPESAS LIQUIDADADAS			31.762.691,00
RECEITA CORRENTE LÍQUIDA - RCL		Até o Bimestre	
RECEITA CORRENTE LÍQUIDA			144.658.144,20
RESULTADOS NOMINAL E PRIMÁRIO		Meta Fixada no AMF da LDO (a)	Resultado Apurado Até o Bimestre (b)
RESULTADO PRIMÁRIO		-247.974,80	32.007.406,40
			% em Relação à Meta (b/a)
			0,00
DESPESAS COM AÇÕES TÍPICAS DE MDE		Limites Constitucionais Anuais	
	Valor Apurado Até o Bimestre	% Mínimo a Aplicar no Exercício	% Aplicado Até o Bimestre
Mínimo Anual de <18% / 25%> das Receitas de Impostos na	3.613.934,16	25,00	21,25
Mínimo Anual de 60% do FUNDEB na Remuneração do	12.586.191,33	60,00	50,33
Complementação da União ao FUNDEB	2.812.107,68	0,00	0,00
RECEITAS DE OPERAÇÕES DE CRÉDITO E DESPESAS DE CAPITAL		Valor Apurado Até o Bimestre	Saldo Não Realizado
Receitas de Operações de Crédito		0,00	150.000,00
Despesa de Capital Líquida		1.560.061,08	9.520.112,20
RECEITA DE ALIENAÇÃO DE ATIVOS E APLICAÇÃO DOS RECURSOS		Valor Apurado Até o Bimestre	Saldo a Realizar
Receita de Capital Resultante da Alienação de Ativos		0,00	150.000,00
Aplicação dos Recursos da Alienação de Ativos		0,00	0,00
DESPESAS COM AÇÕES E SERVIÇOS PÚBLICOS DE SAÚDE		Limite Constitucional Anual	
	Valor Apurado Até o Bimestre	% Mínimo a Aplicar no Exercício	% Aplicado Até o Bimestre
Despesas com Ações e Serviços Públicos de Saúde	3.176.892,77	15,00	18,68

GOVERNO MUNICIPAL DE ICÓ

Relatório Resumido de Execução Orçamentária

Demonstrativo Simplificado do Relatório Resumido da Execução Orçamentária

Orçamento Fiscal e da Seguridade Social

Período: Janeiro a Abril de 2018/Bimestre: Março e Abril

RREO - Anexo XIV (LRF, Art. 52, inciso I, alíneas "a" e "b" do inciso II e §1º)

Em Reais



ANA LAÍS PEIXOTO CORREIA NUNES
Prefeita Municipal

ANA LAÍS PEIXOTO CORREIA NUNES
Prefeita Municipal


Rosana de Fátima Rodrigues de Figueiredo
Controladora Geral do Município

ROSANA DE FÁTIMA RODRIGUES DE FIGUEIREDO
Controladora Geral


PUBLICONT ASSES E PLAN. CONTABIL S/C LTDA
Contador - CRC PJ 480 CE


JOSÉ INÁCIO LOPES LIMA
Secretário de Administração e Finanças