

Estado do Ceará  
GOVERNO MUNICIPAL DE ICÓ  
EDITAL DE PUBLICAÇÃO Nº 2018.01.30-1

O Prefeita Municipal, do Município de Icó - Estado do Ceará, Cidadão ANA LAIS PEIXOTO CORREIA NUNES, em pleno exercício do cargo e no uso competente de suas atribuições, notadamente as conferidas pelo Art. 28, Inciso X, da Constituição do Estado do Ceará, **RESOLVE** publicar mediante afixação nos locais de amplo acesso do público em geral no âmbito do Município de Icó/CE, o **RELATÓRIO RESUMIDO DA EXECUÇÃO ORÇAMENTÁRIA - RREO**, atinente ao **6º BIMESTRE** do exercício financeiro de **2017**.

**PUBLIQUE-SE, DIVULGUE-SE, CUMPRA-SE.**

**Paço do Poder Executivo Municipal de Icó - Estado do Ceará.  
Em, 30 de Janeiro de 2018.**

  
ANA LAIS PEIXOTO CORREIA NUNES  
Prefeita Municipal

**ANA LAIS PEIXOTO CORREIA NUNES  
Prefeita Municipal,**

# DECLARAÇÃO

Em cumprimento ao art. 7º da Instrução Normativa do TCM nº 03/2000, **DECLARO**, para fins de prova junto a esse Órgão de Controle Externo, que a GOVERNO MUNICIPAL DE ICÓ - CE publicou mediante afixação nos locais de amplo acesso público em geral no âmbito do Município de Icó e no site [www.ico.ce.gov.br](http://www.ico.ce.gov.br) o **R.R.E.O. (Relatório Resumido de Execução Orçamentária)** (art. 54 da Lei Complementar nº 101/2000), referente ao 6º **BIMESTRE** de 2017, conforme EDITAL DE PUBLICAÇÃO anexo.

Icó - CE, 30 de Janeiro de 2018.

  
ANA LAÍS PEIXOTO CORREIA NUNES  
Prefeita Municipal

**ANA LAÍS PEIXOTO CORREIA NUNES**  
Prefeita Municipal,

## GOVERNO MUNICIPAL DE ICÓ

## Relatório Resumido de Execução Orçamentária

## Balanço Orçamentário

## Orçamento Fiscal e da Seguridade Social

Período: Janeiro a Dezembro de 2017/Bimestre: Novembro e Dezembro

RRFO - Anexo 1 (LRF Art. 52 inciso I alíneas "a" e "b" do inciso II e 51º)

Em reais


Receitas Orçamentárias	Previsão Inicial	Previsão Atualizada (a)	Receitas Realizadas				Saldo (a-c)			
			No Bimestre (b)	% (b/a)	Até Bimestre (c)	% (c/a)				
Receitas Orçamentárias										
Receitas (Exceto Intra-Orçamentárias) (I)	148.500.000,00	148.500.000,00	22.721.758,65	15,30	114.212.194,31	76,91	34.287.805,69			
Receitas Correntes	139.444.726,00	139.444.726,00	21.706.758,65	15,57	112.446.194,31	80,64	26.998.531,69			
Receita Tributária	6.730.000,00	6.730.000,00	953.105,35	14,16	4.836.814,95	71,87	1.893.185,05			
Impostos	6.430.000,00	6.430.000,00	943.900,20	14,68	4.694.598,33	73,01	1.735.401,67			
Taxas	300.000,00	300.000,00	9.205,15	3,07	142.216,62	47,41	157.783,38			
Receitas de Contribuições	3.800.000,00	3.800.000,00	669.648,40	17,62	3.443.650,82	90,62	356.349,18			
Contribuição para o Custeio do Serviço de	3.800.000,00	3.800.000,00	669.648,40	17,62	3.443.650,82	90,62	356.349,18			
Receita Patrimonial	1.146.500,00	1.146.500,00	34.559,59	3,01	487.793,64	42,55	658.706,36			
Receitas Imobiliárias	10.000,00	10.000,00	1.467,75	14,68	5.311,96	53,12	4.688,04			
Receitas de Valores Mobiliários	1.126.500,00	1.126.500,00	33.091,84	2,94	482.481,68	42,83	644.018,32			
Outras Receitas Patrimoniais	10.000,00	10.000,00	0,00	0,00	0,00	0,00	10.000,00			
Receita de Serviços	6.118.104,16	6.118.104,16	807.197,29	13,19	4.302.592,98	70,33	1.815.511,18			
Transferências Correntes	119.695.000,00	119.695.000,00	18.926.627,05	15,81	96.518.369,82	80,64	23.176.630,18			
Transferências Intergovernamentais	113.695.000,00	113.695.000,00	18.055.206,93	15,88	91.784.683,70	80,73	21.910.316,30			
Transferências de Convênios	6.000.000,00	6.000.000,00	871.420,12	14,52	4.733.686,12	78,89	1.266.313,88			
Outras Receitas Correntes	1.955.121,84	1.955.121,84	315.620,97	16,14	2.856.972,10	146,13	-901.850,26			
Multas e Juros de Mora	120.121,84	120.121,84	12.963,51	10,79	76.160,30	63,40	43.961,54			
Indenizações e Restituições	950.000,00	950.000,00	250.380,26	26,36	552.159,47	58,12	397.840,53			
Receita da Dívida Ativa	150.000,00	150.000,00	23.942,81	15,96	152.794,71	101,86	-2.794,71			
Receitas Diversas	735.000,00	735.000,00	28.334,39	3,86	2.075.857,62	282,43	-1.340.857,62			
Receitas de Capital	9.055.274,00	9.055.274,00	1.015.000,00	11,21	1.766.000,00	19,50	7.289.274,00			
Alienação de Bens	55.274,00	55.274,00	0,00	0,00	0,00	0,00	55.274,00			
Alienação de Bens Móveis	35.274,00	35.274,00	0,00	0,00	0,00	0,00	35.274,00			
Alienação de Bens Imóveis	20.000,00	20.000,00	0,00	0,00	0,00	0,00	20.000,00			
Transferências de Capital	9.000.000,00	9.000.000,00	1.015.000,00	11,28	1.766.000,00	19,62	7.234.000,00			
Transferências de Convênios	9.000.000,00	9.000.000,00	1.015.000,00	11,28	1.766.000,00	19,62	7.234.000,00			
Receitas (Intra-Orçamentárias) (II)	0,00	0,00	0,00	0,00	0,00	0,00	0,00			
SubTotal das Receitas (III) = (I + II)	148.500.000,00	148.500.000,00	22.721.758,65	15,30	114.212.194,31	76,91	34.287.805,69			
Operações de Crédito/Refinanciamento (IV)										
SubTotal com Refinanciamento (V) = (III + IV)	148.500.000,00	148.500.000,00	22.721.758,65	15,30	114.212.194,31	76,91	34.287.805,69			
Déficit (VI)					5.707.789,06					
Total (VII) = (V + VI)	148.500.000,00	148.500.000,00	22.721.758,65		119.919.983,37					
<b>Despesas Orçamentárias</b>	<b>Dotação Inicial (d)</b>	<b>Dotação Atualizada (e)</b>	<b>Despesas Empenhadas</b>		<b>Saldo (g) = (e-f)</b>	<b>Despesas Liquidadas</b>		<b>Saldo (i) = (e-h)</b>	<b>Despesas Pagas Até o Bimestre (j)</b>	<b>Inscritas em Restos a Pagar Não Proc. (k)</b>
			No Bimestre	Até o Bimestre (f)		No Bimestre	Até o Bimestre (h)			

GOVERNO MUNICIPAL DE ICÓ  
 Relatório Resumido de Execução Orçamentária  
**Balço Orçamentário**  
 Orçamento Fiscal e da Seguridade Social  
 Período: Janeiro a Dezembro de 2017/Bimestre: Novembro e Dezembro

RRFO - Anexo 1 (LRF Art 52 inciso I alíneas "a" e "b" do inciso II e §1º)

Em reais

Despesas Orçamentárias	Dotação Inicial (d)	Dotação Atualizada (e)	Despesas Empenhadas		Saldo (g) = (e-f)	Despesas Liquidadas		Saldo (i) = (e-h)	Despesas Pagas Até o Bimestre (j)	Inscritas em Restos a Pagar Não Proc. (k)
			No Bimestre	Até o Bimestre (f)		No Bimestre	Até o Bimestre (h)			
Despesas Orçamentárias										
Despesas (Exceto Intra-Orçamentárias) (VIII)	148.500.000,00	148.500.000,00	8.225.697,86	120.450.041,81	28.049.958,19	28.514.114,89	119.919.983,37	28.580.016,63	107.304.471,40	530.058,44
DESPESAS CORRENTES	137.411.900,00	141.358.676,71	7.321.098,39	116.264.745,30	25.093.931,41	26.555.545,71	115.734.686,86	25.623.989,85	103.420.711,75	530.058,44
PESSOAL E ENCARGOS SOCIAIS	93.565.753,84	88.770.350,18	5.356.196,17	72.166.192,86	16.604.157,32	14.497.604,69	72.166.192,86	16.604.157,32	65.318.962,87	0,00
JUROS E ENCARGOS DA DÍVIDA	20.000,00	20.000,00	0,00	0,00	20.000,00	0,00	0,00	20.000,00	0,00	0,00
OUTRAS DESPESAS CORRENTES	43.826.146,16	52.568.326,53	1.964.902,22	44.098.552,44	8.469.774,09	12.057.941,02	43.568.494,00	8.999.832,53	38.101.748,88	530.058,44
DESPESAS DE CAPITAL	10.585.600,00	6.638.823,29	904.599,47	4.185.296,51	2.453.526,78	1.958.569,18	4.185.296,51	2.453.526,78	3.883.759,65	0,00
INVESTIMENTOS	9.770.500,00	4.909.723,29	653.811,09	2.501.480,45	2.408.242,84	1.392.674,17	2.501.480,45	2.408.242,84	2.249.616,06	0,00
AMORTIZAÇÃO DA DÍVIDA	815.100,00	1.729.100,00	250.788,38	1.683.816,06	45.283,94	565.895,01	1.683.816,06	45.283,94	1.634.143,59	0,00
Despesas (Intra-Orçamentárias) (IX)	0,00	0,00	0,00	0,00	0,00	0,00	0,00	0,00	0,00	0,00
SubTotal das Despesas (X) = (VIII + IX)	148.500.000,00	148.500.000,00	8.225.697,86	120.450.041,81	28.049.958,19	28.514.114,89	119.919.983,37	28.580.016,63	107.304.471,40	530.058,44
Amortização da Div./Refinanciamento (XI)										
SubTotal com Refinanciamento (XII) = (X + XI)	148.500.000,00	148.500.000,00	8.225.697,86	120.450.041,81	28.049.958,19	28.514.114,89	119.919.983,37	28.580.016,63	107.304.471,40	530.058,44
Superávit (XIII)							0,00			
Total (XIV) = (XII + XIII)	148.500.000,00	148.500.000,00	8.225.697,86	120.450.041,81		28.514.114,89	119.919.983,37		107.304.471,40	530.058,44

  
 ANA LAÍS PEIXOTO CORREIA NUNES  
 Prefeita Municipal

ANA LAÍS PEIXOTO CORREIA NUNES  
 Prefeita Municipal,

  
 PUBLICONT ASSES E PLAN. CONT. SC LTDA  
 Contador - CRC PJ 480 CE

  
 ROSANA DE FÁTIMA RODRIGUES DE FIGUEIREDO  
 CONTROLADORIA GERAL DO MUNICÍPIO

ROSANA DE FÁTIMA RODRIGUES DE FIGUEIREDO  
 Controladora Geral

  
 JOSE KLERISTON MEDEIROS MONTE  
 Secretário de Administração e Finanças

GOVERNO MUNICIPAL DE ICÓ  
 Relatório Resumido de Execução Orçamentária  
 Demonstrativo da Execução das Despesas por Função/Subfunção  
 Orçamento Fiscal e da Seguridade Social  
 Período: Janeiro a Dezembro de 2017/Bimestre: Novembro e Dezembro

RRFO - Anexo 2 (LRF, Art. 52, inciso II, alínea "c")

Função/Subfunção	Dotação Inicial	Dotação Atualizada (a)	Despesas Empenhadas			Saldo(c) = (a-b)	Despesas Liquidadas			Saldo(e) = (a-d)	Insc. Restos a Pagar Não Processados (f)
			No Bimestre	Até o Bimestre (b)	% (b / total b)		No Bimestre	Até o Bimestre (d)	% (d / total d)		
Despesas (Exceto Intra-Orçamentárias) (I)	148.500.000,00	148.500.000,00	8.225.697,86	120.450.041,81	100,00	28.049.958,19	28.514.114,89	119.919.983,37	100,00	28.580.016,63	530.058,44
Legislativa	3.300.000,00	3.311.456,55	110.334,58	3.311.456,55	2,75	0,00	648.844,30	3.311.456,55	2,76	0,00	0,00
Ação Legislativa	3.300.000,00	3.311.456,55	110.334,58	3.311.456,55	2,75	0,00	648.844,30	3.311.456,55	2,76	0,00	0,00
Essencial à Justiça	15.000,00	0,00	0,00	0,00	0,00	0,00	0,00	0,00	0,00	0,00	0,00
Administração Geral	15.000,00	0,00	0,00	0,00	0,00	0,00	0,00	0,00	0,00	0,00	0,00
Administração	17.747.800,00	17.334.713,17	1.206.927,76	16.190.208,42	13,44	1.144.504,75	4.246.809,04	16.035.384,57	13,37	1.299.328,60	154.823,85
Administração Geral	17.747.800,00	17.334.713,17	1.206.927,76	16.190.208,42	13,44	1.144.504,75	4.246.809,04	16.035.384,57	13,37	1.299.328,60	154.823,85
Segurança Pública	1.824.500,00	483.896,41	-30.905,29	466.986,08	0,39	16.910,33	124.267,56	465.687,08	0,39	18.209,33	1.299,00
Administração Geral	1.804.500,00	483.896,41	-30.905,29	466.986,08	0,39	16.910,33	124.267,56	465.687,08	0,39	18.209,33	1.299,00
Policiamento	20.000,00	0,00	0,00	0,00	0,00	0,00	0,00	0,00	0,00	0,00	0,00
Assistência Social	6.885.600,00	7.600.698,56	174.798,37	3.883.994,10	3,22	3.716.704,46	1.104.486,78	3.844.759,10	3,21	3.755.939,46	39.235,00
Administração Geral	3.509.000,00	3.778.600,44	146.267,65	2.424.643,45	2,01	1.353.956,99	537.281,96	2.419.478,45	2,02	1.359.121,99	5.165,00
Assistência ao Portador de Deficiência	38.000,00	46.850,00	0,00	14.850,00	0,01	32.000,00	11.550,00	14.850,00	0,01	32.000,00	0,00
Assistência à Criança e ao Adolescente	1.215.800,00	677.800,70	42.638,80	567.080,96	0,47	110.719,74	273.900,05	565.960,96	0,47	111.839,74	1.120,00
Assistência Comunitária	2.002.800,00	2.978.447,42	-14.108,08	836.163,69	0,69	2.142.283,73	261.126,77	804.173,69	0,67	2.174.273,73	31.990,00
Fomento ao Trabalho	120.000,00	119.000,00	0,00	41.256,00	0,03	77.744,00	20.628,00	40.296,00	0,03	78.704,00	960,00
Saúde	40.377.400,00	49.045.558,51	2.524.298,56	33.267.112,83	27,62	15.778.445,68	8.405.833,36	33.187.187,83	27,67	15.858.370,68	79.925,00
Administração Geral	5.482.400,00	5.525.844,60	-607.690,05	3.825.152,94	3,18	1.700.691,66	814.842,09	3.819.657,94	3,19	1.706.186,66	5.495,00
Atenção Básica	12.925.200,00	13.710.280,86	561.614,78	9.017.296,29	7,49	4.692.984,57	2.750.443,57	9.002.496,29	7,51	4.707.784,57	14.800,00
Assistência Hospitalar e Ambulatorial	19.848.000,00	27.395.390,83	2.527.960,59	18.979.893,66	15,76	8.415.497,17	4.539.269,42	18.931.463,66	15,79	8.463.927,17	48.430,00
Suporte Profilático e Terapêutico	648.600,00	764.058,16	60.375,01	305.269,08	0,25	458.789,08	64.275,01	305.269,08	0,25	458.789,08	0,00
Vigilância Sanitária	121.000,00	194.000,00	-38.364,60	45.947,40	0,04	148.052,60	0,00	45.947,40	0,04	148.052,60	0,00
Vigilância Epidemiológica	1.352.200,00	1.455.984,06	20.402,83	1.093.553,46	0,91	362.430,60	237.003,27	1.082.353,46	0,90	373.630,60	11.200,00
Educação	61.425.200,00	57.519.136,36	3.125.569,20	52.696.555,35	43,75	4.822.581,01	11.405.915,58	52.642.458,35	43,90	4.876.678,01	54.097,00
Administração Geral	2.240.800,00	3.363.808,29	-211.333,36	2.982.307,40	2,48	381.500,89	543.636,81	2.928.210,40	2,44	435.597,89	54.097,00
Alimentação e Nutrição	1.500.000,00	1.509.000,00	233.372,00	1.505.185,42	1,25	3.814,58	233.372,00	1.505.185,42	1,26	3.814,58	0,00
Ensino Fundamental	50.782.000,00	47.608.728,07	3.162.608,90	44.189.173,57	36,69	3.419.554,50	9.749.950,78	44.189.173,57	36,85	3.419.554,50	0,00
Ensino Médio	1.815.000,00	3.000,00	0,00	0,00	0,00	3.000,00	0,00	0,00	0,00	3.000,00	0,00
Ensino Superior	365.000,00	6.000,00	0,00	2.741,80	0,00	3.258,20	0,00	2.741,80	0,00	3.258,20	0,00
Educação Infantil	4.158.400,00	4.859.680,00	-34.286,81	3.973.738,69	3,30	885.941,31	867.276,63	3.973.738,69	3,31	885.941,31	0,00
Educação de Jovens e Adultos	564.000,00	168.920,00	-24.791,53	43.408,47	0,04	125.511,53	11.679,36	43.408,47	0,04	125.511,53	0,00
Cultura	2.495.000,00	759.858,84	92.885,00	747.882,84	0,62	11.976,00	30.063,00	670.182,84	0,56	89.676,00	77.700,00
Patrimônio Histórico, Artístico e Difusão Cultural	2.250.000,00	731.114,00	92.885,00	719.138,00	0,60	11.976,00	30.063,00	641.438,00	0,53	89.676,00	77.700,00
Urbanismo	245.000,00	28.744,84	0,00	28.744,84	0,02	0,00	0,00	28.744,84	0,02	0,00	0,00
Infra-Estrutura Urbana	4.665.000,00	3.918.676,07	262.165,35	3.551.723,12	2,95	366.952,95	819.054,70	3.551.723,12	2,96	366.952,95	0,00
Serviços Urbanos	1.000.000,00	588.000,00	0,00	388.547,05	0,32	199.452,95	0,00	388.547,05	0,32	199.452,95	0,00
Seviços Urbanos	3.665.000,00	3.330.676,07	262.165,35	3.163.176,07	2,63	167.500,00	819.054,70	3.163.176,07	2,64	167.500,00	0,00

GOVERNO MUNICIPAL DE ICÓ  
 Relatório Resumido de Execução Orçamentária  
 Demonstrativo da Execução das Despesas por Função/Subfunção  
 Orçamento Fiscal e da Seguridade Social  
 Período: Janeiro a Dezembro de 2017/Bimestre: Novembro e Dezembro

RREO - Anexo 2 (LRF, Art. 52, inciso II, alínea "c")

Função/Subfunção	Dotação Inicial	Dotação Atualizada (a)	Despesas Empenhadas			Saldo(c) = (a-b)	Despesas Liquidadas			Saldo(e) = (a-d)	Insc. Restos a Pagar Não Processados (f)
			No Bimestre	Até o Bimestre (b)	% (b / total b)		No Bimestre	Até o Bimestre (d)	% (d / total d)		
Habitação	225.000,00	0,00	0,00	0,00	0,00	0,00	0,00	0,00	0,00	0,00	0,00
Administração Geral	25.000,00	0,00	0,00	0,00	0,00	0,00	0,00	0,00	0,00	0,00	0,00
Habitação Rural	200.000,00	0,00	0,00	0,00	0,00	0,00	0,00	0,00	0,00	0,00	0,00
Saneamento	6.911.000,00	6.926.664,48	858.696,72	5.514.487,94	4,58	1.412.176,54	1.577.031,67	5.391.509,35	4,50	1.535.155,13	122.978,59
Administração Geral	1.288.809,76	1.269.195,52	58.969,77	1.296.556,48	1,08	-27.360,96	300.085,48	1.292.556,48	1,08	-23.360,96	4.000,00
Saneamento Básico Urbano	5.559.376,28	5.594.655,00	802.888,30	4.173.092,81	3,46	1.421.562,19	1.268.803,12	4.054.114,22	3,38	1.540.540,78	118.978,59
Outros Encargos Especiais	62.813,96	62.813,96	-3.161,35	44.838,65	0,04	17.975,31	8.143,07	44.838,65	0,04	17.975,31	0,00
Gestão Ambiental	225.000,00	18.600,00	0,00	0,00	0,00	18.600,00	0,00	0,00	0,00	18.600,00	0,00
Recuperação de Áreas Degradadas	25.000,00	0,00	0,00	0,00	0,00	0,00	0,00	0,00	0,00	0,00	0,00
Recursos Hídricos	200.000,00	18.600,00	0,00	0,00	0,00	18.600,00	0,00	0,00	0,00	18.600,00	0,00
Agricultura	175.000,00	343.371,00	0,00	292.887,00	0,24	50.484,00	0,00	292.887,00	0,24	50.484,00	0,00
Abastecimento	100.000,00	50.000,00	0,00	0,00	0,00	50.000,00	0,00	0,00	0,00	50.000,00	0,00
Extensão Rural	25.000,00	220.371,00	0,00	220.371,00	0,18	0,00	0,00	220.371,00	0,18	0,00	0,00
Promoção da Produção Agropecuária	50.000,00	73.000,00	0,00	72.516,00	0,06	484,00	0,00	72.516,00	0,06	484,00	0,00
Comércio e Serviços	25.000,00	0,00	0,00	0,00	0,00	0,00	0,00	0,00	0,00	0,00	0,00
Turismo	25.000,00	0,00	0,00	0,00	0,00	0,00	0,00	0,00	0,00	0,00	0,00
Energia	300.000,00	75.000,00	0,00	0,00	0,00	75.000,00	0,00	0,00	0,00	75.000,00	0,00
Energia Elétrica	300.000,00	75.000,00	0,00	0,00	0,00	75.000,00	0,00	0,00	0,00	75.000,00	0,00
Transporte	621.000,00	395.720,95	-7.920,65	322.175,48	0,27	73.545,47	74.477,80	322.175,48	0,27	73.545,47	0,00
Transporte Rodoviário	621.000,00	395.720,95	-7.920,65	322.175,48	0,27	73.545,47	74.477,80	322.175,48	0,27	73.545,47	0,00
Desporto e Lazer	780.000,00	264.149,10	-91.151,74	204.572,10	0,17	59.577,00	77.331,10	204.572,10	0,17	59.577,00	0,00
Desporto Comunitário	780.000,00	264.149,10	-91.151,74	204.572,10	0,17	59.577,00	77.331,10	204.572,10	0,17	59.577,00	0,00
Reserva de Contingência	502.500,00	502.500,00	0,00	0,00	0,00	502.500,00	0,00	0,00	0,00	502.500,00	0,00
Reserva de Contingência	502.500,00	502.500,00	0,00	0,00	0,00	502.500,00	0,00	0,00	0,00	502.500,00	0,00
Despesas (Intra-Orçamentárias) (II)	0,00	0,00	0,00	0,00	0,00	0,00	0,00	0,00	0,00	0,00	0,00
<b>Total (III) (I + II)</b>	<b>148.500.000,00</b>	<b>148.500.000,00</b>	<b>8.225.697,86</b>	<b>120.450.041,81</b>	<b>100,00</b>	<b>28.049.958,19</b>	<b>28.514.114,89</b>	<b>119.919.983,37</b>	<b>100,00</b>	<b>28.580.016,63</b>	<b>530.058,44</b>

GOVERNO MUNICIPAL DE ICÓ  
Relatório Resumido de Execução Orçamentária  
**Demonstrativo da Execução das Despesas por Função/Subfunção**  
Orçamento Fiscal e da Seguridade Social  
Período: Janeiro a Dezembro de 2017/Bimestre: Novembro e Dezembro

RREO - Anexo 2 (LRF Art. 52, inciso II, alínea "c")

Em reais



ANA LAIS PEIXOTO CORREIA NUNES  
Prefeita Municipal

---

ANA LAIS PEIXOTO CORREIA NUNES  
Prefeita Municipal,



ROSANA DE FÁTIMA RODRIGUES DE FIGUEIREDO  
CONTROLADORA GERAL DO MUNICÍPIO

---

ROSANA DE FÁTIMA RODRIGUES DE FIGUEIREDO  
Controladora Geral



---

PUBLICONT ASSES E PLAN. CONT. SC LTDA  
Contador - CRC PJ 480 CE



---

JOSE KLERISTON MEDEIROS MONTE  
Secretário de Administração e Finanças

GOVERNO MUNICIPAL DE ICÓ  
 Relatório Resumido de Execução Orçamentária  
 Demonstrativo da Receita Corrente Líquida  
 Orçamento Fiscal e da Seguridade Social  
 Período: Janeiro a Dezembro de 2017/Bimestre: Novembro e Dezembro

RREO - Anexo 3 (LRF, Art. 53, inciso I)


Especificação	Evolução da Receita Realizada nos Últimos 12 Meses												Em reais	
	Janeiro/2017	Fevereiro/2017	Março/2017	Abril/2017	Maió/2017	Junho/2017	Julho/2017	Agosto/2017	Setembro/2017	Outubro/2017	Novembro/2017	Dezembro/2017	Total (Últimos 12 Meses)	Previsão Atualizada do Exercício
Receitas Correntes (I)	9.913.348,66	12.852.288,86	9.242.804,74	9.170.445,95	9.747.349,50	9.564.175,05	9.170.609,66	9.321.216,24	9.400.229,90	8.723.907,13	8.247.198,02	14.780.895,64	120.134.469,35	139.444.726,00
Receita Tributária	286.213,08	342.327,64	566.842,88	498.506,47	319.555,88	386.335,16	220.180,81	461.974,57	432.540,75	369.232,36	367.785,68	585.319,67	4.836.814,95	6.730.000,00
IPTU	123,80	0,00	0,00	0,00	0,00	0,00	0,00	0,00	0,00	5.077,41	43.784,56	65.888,09	114.873,86	200.000,00
ISS	253.958,93	196.868,46	331.887,89	229.971,28	179.882,62	259.338,75	187.956,97	348.019,81	222.039,92	320.417,60	264.400,45	349.562,74	3.144.305,42	3.800.000,00
ITBI	4.649,28	0,00	9.800,00	12.118,61	17.167,98	6.865,00	5.900,00	16.859,12	5.240,00	6.246,05	13.546,13	7.900,00	106.292,17	115.000,00
IRRF	0,00	129.431,71	210.907,17	244.284,94	105.755,05	108.505,29	16.572,64	86.629,00	195.571,19	32.651,66	39.737,50	159.080,73	1.329.126,88	2.315.000,00
Outras Receitas Tributárias	27.481,07	16.027,47	14.247,82	12.131,64	16.750,23	11.626,12	9.751,20	10.466,64	9.689,64	4.839,64	6.317,04	2.888,11	142.216,62	300.000,00
Receita de Contribuições	332.149,99	275.286,83	280.319,61	169.851,21	360.621,69	281.751,50	279.899,60	275.189,35	252.512,60	266.420,04	279.628,61	390.019,79	3.443.650,82	3.800.000,00
Receita Patrimonial	40.804,40	56.469,11	67.059,29	53.657,67	60.987,97	47.909,87	44.287,73	37.579,14	25.938,54	18.540,33	20.964,22	13.595,37	487.793,64	1.146.500,00
Receita Agropecuária	0,00	0,00	0,00	0,00	0,00	0,00	0,00	0,00	0,00	0,00	0,00	0,00	0,00	0,00
Receita Industrial	0,00	0,00	0,00	0,00	0,00	0,00	0,00	0,00	0,00	0,00	0,00	0,00	0,00	0,00
Receita de Serviços	352.705,20	334.788,77	361.162,04	288.153,55	379.817,50	328.898,95	341.267,84	359.425,39	332.259,91	416.916,54	412.755,35	394.441,94	4.302.592,98	6.118.104,16
Transferências Correntes	6.900.607,46	11.817.617,79	7.930.838,40	8.132.677,07	8.594.238,06	8.475.401,76	8.186.324,09	8.076.164,39	8.307.180,37	7.537.633,41	7.033.088,75	13.214.873,31	104.206.644,86	119.695.000,00
Cota-Parte do FPM	2.728.007,51	3.497.232,21	2.191.230,27	2.640.059,92	2.994.692,31	2.760.255,01	3.563.914,19	2.417.730,53	2.030.079,33	2.300.659,33	2.366.389,21	4.553.065,90	34.043.315,72	28.900.000,00
Cota-Parte do ICMS	471.463,69	235.006,00	568.822,47	409.414,53	423.514,12	425.116,07	512.182,80	495.490,70	462.629,84	493.265,09	528.736,08	528.736,08	5.503.248,38	4.320.000,00
Cota-Parte do IPVA	252.167,61	407.153,80	215.151,95	170.008,03	186.995,91	162.255,19	67.549,53	55.183,09	48.303,62	36.940,69	23.184,59	38.856,12	1.663.750,13	1.920.000,00
Cota-Parte do ITR	267,95	174,84	212,19	4.441,67	917,38	317,43	210,14	71,65	4.155,35	6.416,83	271,15	436,75	17.893,33	8.000,00
Transferências da LC 87/1996	1.366,27	1.366,27	1.366,27	1.366,27	1.366,27	1.366,27	1.366,27	1.366,27	1.366,27	1.366,27	1.366,27	1.366,27	16.395,24	16.000,00
Transferências da LC 61/1989	1.250,57	1.399,26	1.099,56	1.327,73	1.245,77	1.252,55	1.407,09	1.316,70	1.406,39	1.774,91	1.449,30	1.999,62	16.929,45	16.000,00
Transferência do FUNDEB	2.517.012,59	2.342.496,91	2.532.208,70	2.247.292,64	2.431.578,61	2.997.872,88	2.212.379,64	2.282.551,98	2.025.931,64	2.209.390,79	2.199.312,08	2.668.822,95	28.666.851,41	36.000.000,00
Outras Transferências Correntes	929.071,27	5.332.788,50	2.420.746,99	2.658.766,28	2.553.927,69	2.126.966,36	1.827.314,43	2.822.453,47	3.733.307,93	2.487.819,50	1.963.509,16	5.421.589,62	34.278.261,20	48.515.000,00
Outras Receitas Correntes	2.000.868,53	25.798,72	36.582,52	27.599,98	32.128,40	43.877,81	98.649,59	110.883,40	49.797,73	115.164,45	132.975,41	182.645,56	2.856.972,10	1.955.121,84
Deduções (II)	690.904,69	828.466,44	595.576,52	645.323,56	721.746,28	670.112,47	542.905,70	594.231,72	509.588,10	568.084,55	574.053,44	747.281,57	7.688.275,04	8.670.000,00
Contribuição Servidor para o Plano de Previdência	0,00	0,00	0,00	0,00	0,00	0,00	0,00	0,00	0,00	0,00	0,00	0,00	0,00	0,00
Compensações Financ. entre Regimes Previdência	0,00	0,00	0,00	0,00	0,00	0,00	0,00	0,00	0,00	0,00	0,00	0,00	0,00	0,00
Dedução da Receita para Formação do FUNDEB	690.904,69	828.466,44	595.576,52	645.323,56	721.746,28	670.112,47	542.905,70	594.231,72	509.588,10	568.084,55	574.053,44	747.281,57	7.688.275,04	8.670.000,00
Receita Corrente Líquida (III) = (I - II)	9.222.443,97	12.023.822,42	8.647.228,22	8.525.122,39	9.025.603,22	8.894.062,58	8.627.703,96	8.726.984,52	8.890.641,80	8.155.822,58	7.673.144,58	14.033.614,07	112.446.194,31	130.774.726,00



GOVERNO MUNICIPAL DE ICÓ  
Relatório Resumido de Execução Orçamentária  
**Demonstrativo da Receita Corrente Líquida**  
Orçamento Fiscal e da Seguridade Social  
Período: Janeiro a Dezembro de 2017/Bimestre: Novembro e Dezembro

RRFO - Anexo 3 (LRF, Art. 53, inciso I)

Em reais



ANA LAÍS PEIXOTO CORREIA NUNES  
Prefeita Municipal

---

ANA LAÍS PEIXOTO CORREIA NUNES  
Prefeita Municipal,



ROSANA DE FÁTIMA RODRIGUES DE FIGUEIREDO  
CONTROLADORA GERAL DO MUNICÍPIO

---

ROSANA DE FÁTIMA RODRIGUES DE FIGUEIREDO  
Controladora Geral



---

PUBLICONT ASSES E PLAN. CONT. SC LTDA  
Contador - CRC PJ 480 CE



---

JOSE KLERISTON MEDEIROS MONTE  
Secretário de Administração e Finanças

**Relatório Resumido de Execução Orçamentária**  
**Demonstrativo das Receitas e Despesas Previdenciárias do Regime Próprio de Previdência dos Servidores**  
**Orçamento da Seguridade Social**  
**Período: Janeiro a Dezembro de 2017/Bimestre: Novembro e Dezembro**

RREO - Anexo IV (LRF, Art. 53, inciso II)

R\$ 1,00

Receitas	Previsão Inicial	Previsão Atualizada	Receitas Realizadas		
			No Bimestre	Até o Bimestre 2017	Até o Bimestre 2016
Receitas Previdenciárias (Exceto Intra-Orçamentárias) (I)					
(-) Deduções da Receita					
Deduções da Receita Patrimonial			0,00	0,00	
Receitas Previdenciárias (Intra-Orçamentárias) (II)					
Receitas Intra-Orçamentárias	0,00	0,00	0,00	0,00	0,00
<b>Total das Receitas Previdenciárias - RPPS (III) = (I + II)</b>	<b>0,00</b>	<b>0,00</b>	<b>0,00</b>	<b>0,00</b>	<b>0,00</b>
Despesas	Dotação Inicial	Dotação Atualizada	Despesas Liquidadas		
			No Bimestre	Até o Bimestre 2017	Até o Bimestre 2016
Despesas Previdenciárias (Exceto Intra-Orçamentárias) (IV)					
Despesas Previdenciárias (Intra-Orçamentárias) (V)					
Despesas Intra-Orçamentárias	0,00	0,00	0,00	0,00	0,00
<b>Total das Despesas Previdenciárias - RPPS (VI) = (IV + V)</b>	<b>0,00</b>	<b>0,00</b>	<b>0,00</b>	<b>0,00</b>	<b>0,00</b>
<b>Resultado Previdenciário - RPPS (VII) = (III - IV)</b>	<b>0,00</b>	<b>0,00</b>	<b>0,00</b>	<b>0,00</b>	<b>0,00</b>
Aportes de Recursos para o Regime Próprio de Previdência do Servidor	Previsão Inicial	Previsão Atualizada	Receitas Realizadas		
			No Bimestre	Até o Bimestre 2017	Até o Bimestre 2016
---	---	---	---	---	---
<b>Reserva Orçamentária do RPPS</b>			<b>Previsão Orçamentária</b>		
Valor			0,00		
Bens e Direitos do RPPS	Novembro	Período de Referência			
		2017	2016		
Caixa	0,00	0,00	0,00		
Banco	0,00	0,00	0,00		
Investimentos	---	---	---		
Outros Bens e Direitos	---	---	---		
Receitas Intra-Orçamentárias	Previsão Inicial	Previsão Atualizada	Receitas Realizadas		
			No Bimestre	Até o Bimestre 2017	Até o Bimestre 2016

Relatório Resumido de Execução Orçamentária  
**Demonstrativo das Receitas e Despesas Previdenciárias do Regime Próprio de Previdência dos Servidores**  
 Orçamento da Seguridade Social  
 Período: Janeiro a Dezembro de 2017/Bimestre: Novembro e Dezembro

RREO - Anexo IV (LRF, Art. 53, inciso II)

R\$ 1,00


(-) Deduções da Receita					
<b>Total das Receitas Previdenciárias Intra-Orçamentárias</b>	0,00	0,00	0,00	0,00	0,00
Despesas Intra-Orçamentárias	Dotação Inicial	Dotação Atualizada	Despesas Liquidadas		
			No Bimestre	Até o Bimestre 2017	Até o Bimestre 2016
<b>Total das Despesas Previdenciárias Intra-Orçamentárias</b>	0,00	0,00	0,00	0,00	0,00

  
**ANA LAIS PEIXOTO CORREIA NUNES**  
 Prefeita Municipal

\_\_\_\_\_  
 ANA LAIS PEIXOTO CORREIA NUNES  
 Prefeita Municipal,

  
**ROSANA DE FÁTIMA RODRIGUES DE FIGUEIREDO**  
 CONTROLADORA GERAL DO MUNICÍPIO

\_\_\_\_\_  
 ROSANA DE FÁTIMA RODRIGUES DE FIGUEIREDO  
 Controladora Geral

  
 PUBLICONT ASSES E PLAN. CONT. SC LTDA  
 Contador - CRC PJ 480 CE

  
 JOSE KLERISTON MEDEIROS MONTE  
 Secretário de Administração e Finanças

GOVERNO MUNICIPAL DE ICÓ  
 Relatório Resumido de Execução Orçamentária  
**Demonstrativo do Resultado Nominal**  
 Orçamento Fiscal e da Seguridade Social  
 Período: Janeiro a Dezembro de 2017/Bimestre: Novembro e Dezembro

RREO - Anexo 5 (LRF, Art. 53, inciso III)

Em reais

<b><u>DÍVIDA FISCAL LÍQUIDA</u></b>	<b>SALDO</b>		
	Em 31/Dez/2016 (a)	Em Outubro (b)	Em Dezembro (c)
DÍVIDA CONSOLIDADA (I)	73.897.659,39	72.779.738,34	80.457.287,86
DEDUÇÕES (II)	28.197.029,00	36.229.189,23	36.590.876,10
Disponibilidade de Caixa Bruta	4.273.234,99	7.277.765,20	6.459.182,13
Demais Haveres Financeiros	0,00	0,00	0,00
(-) Restos a Pagar Processados (Exceto Precatórios)	-23.923.794,01	-28.951.424,03	-30.131.693,97
DÍVIDA CONSOLIDADA LÍQUIDA (III) = (I - II)	45.700.630,39	36.550.549,11	43.866.411,76
RECEITAS DE PRIVATIZAÇÕES (IV)			
PASSIVOS RECONHECIDOS (V)			
DÍVIDA FISCAL LÍQUIDA (VI) = (III + IV - V)	45.700.630,39	36.550.549,11	43.866.411,76

<b><u>RESULTADO NOMINAL</u></b>	<b>PERÍODO DE REFERÊNCIA</b>	
	No Bimestre (c-b)	Até o Bimestre (c-a)
DÍVIDA CONSOLIDADA (I)	7.315.862,65	0,00

<b><u>DISCRIMINAÇÃO DA META FISCAL</u></b>	<b>VALOR CORRENTE</b>
META DE RESULTADO NOMINAL FIXADA NO ANEXO DE METAS FISCAIS DA LDO PARA O EXERCÍCIO DE REFERÊNCIA	0,00

<b><u>REGIME PREVIDENCIÁRIO</u></b>			
<b><u>DÍVIDA FISCAL LÍQUIDA PREVIDENCIÁRIA</u></b>	<b>SALDO</b>		
	Em 31/Dez/2016	Em Outubro	Em Dezembro
DÍVIDA CONSOLIDADA PREVIDENCIÁRIA (VII)	0,00	0,00	0,00
Passivo Atuarial			
Demais Dívidas			
DEDUÇÕES (II)	0,00	0,00	0,00
Disponibilidade de Caixa Bruta	0,00	0,00	0,00
Investimentos			

GOVERNO MUNICIPAL DE ICÓ  
 Relatório Resumido de Execução Orçamentária  
**Demonstrativo do Resultado Nominal**  
 Orçamento Fiscal e da Seguridade Social  
 Período: Janeiro a Dezembro de 2017/Bimestre: Novembro e Dezembro

RREO - Anexo 5 (LRF, Art. 53, inciso III)

	Em reais		
Demais Haveres Financeiros			
(-) Restos a Pagar Processados	0,00	0,00	0,00
DÍVIDA CONSOLIDADA LÍQUIDA (VIII)			
PREVIDENCIÁRIA (IX) = (VII - VIII)	0,00	0,00	0,00
PASSIVOS RECONHECIDOS (X)			
<b>DÍVIDA FISCAL LÍQUIDA PREVIDENCIÁRIA (XI)=(IX-X)</b>	<b>45.700.630,39</b>	<b>36.550.549,11</b>	<b>43.866.411,76</b>



ANA LAIS PEIXOTO CORREIA NUNES  
 Prefeita Municipal,



PUBLICONT ASSES E PLAN. CONT. SC LTDA  
 Contador - CRC PJ 480 CE



ANA LAIS PEIXOTO CORREIA NUNES  
 Prefeita Municipal

ROSANA DE FÁTIMA RODRIGUES DE FIGUEIREDO  
 Controladora Geral



JOSE KLERISTON MEDEIROS MONTE  
 Secretário de Administração e Finanças

GOVERNO MUNICIPAL DE ICÓ  
 Relatório Resumido de Execução Orçamentária  
**Demonstrativo do Resultado Primário**  
 Orçamento Fiscal e da Seguridade Social  
 Período: Janeiro a Dezembro de 2017/Bimestre: Novembro e Dezembro

RREO - Anexo 6 (LRF, Art. 53, inciso III)

Em reais

<u>Receitas Primárias</u>	Previsão Atualizada	Receitas Realizadas	
		Até o Bimestre 2017	Até o Bimestre 2016
Receitas Primárias			
Receitas Primárias Correntes (I)	132.200.121,84	107.661.119,65	121.102.410,72
Receitas Tributárias	6.730.000,00	4.836.814,95	5.912.319,93
IPTU	200.000,00	114.873,86	6.961,00
ISS	3.800.000,00	3.144.305,42	3.760.760,38
ITBI	115.000,00	106.292,17	101.508,08
IRRF	2.315.000,00	1.329.126,88	0,00
Outras Receitas Tributárias	300.000,00	142.216,62	2.043.090,47
Receitas de Contribuições	3.800.000,00	3.443.650,82	3.339.641,13
Receitas Previdenciárias	0,00	0,00	0,00
Outras Receitas de Contribuições	3.800.000,00	3.443.650,82	3.339.641,13
Receita Patrimonial Líquida	20.000,00	5.311,96	606.357,26
Receita Patrimonial	1.146.500,00	487.793,64	606.357,26
(-) Aplicações Financeiras	1.126.500,00	482.481,68	0,00
Transferências Correntes	119.695.000,00	96.518.369,82	110.080.071,34
Cota-Parte do FPM	28.900.000,00	27.798.683,60	33.400.673,99
Cota-Parte do ICMS	4.320.000,00	4.402.598,78	5.046.365,26
Cota-Parte do IPVA	1.920.000,00	1.331.000,18	1.284.527,67
Convênios	6.000.000,00	4.733.686,12	0,00
Outras Transferências Correntes	78.555.000,00	58.252.401,14	70.348.504,42
Demais Receitas Correntes	1.955.121,84	2.856.972,10	1.164.021,06
Dívida Ativa	150.000,00	152.794,71	0,00
Diversas Receitas Correntes	1.805.121,84	2.704.177,39	1.164.021,06
Receitas de Capital (II)	9.055.274,00	1.766.000,00	0,00
Operações de Crédito (III)	0,00	0,00	0,00
Amortização de Empréstimos (IV)	0,00	0,00	0,00
Alienação de Bens (V)	55.274,00	0,00	0,00
Transferências de Capital	9.000.000,00	1.766.000,00	0,00
Convênios	9.000.000,00	1.766.000,00	0,00
Outras Transferências de Capital	0,00	0,00	0,00
Outras Receitas de Capital	0,00	0,00	0,00
Receitas Primárias de Capital (VI) = (II - III - IV - V)	9.000.000,00	1.766.000,00	0,00
Receita Primária Total (VII) = (I + VI)	141.200.121,84	109.427.119,65	121.102.410,72

GOVERNO MUNICIPAL DE ICÓ  
 Relatório Resumido de Execução Orçamentária  
 Demonstrativo do Resultado Primário  
 Orçamento Fiscal e da Seguridade Social  
 Período: Janeiro a Dezembro de 2017/Bimestre: Novembro e Dezembro

RREO - Anexo 6 (LRF, Art. 53, inciso III)

<b>Despesas Primárias</b>	Dotação Atualizada	Despesas Empenhadas		Despesas Liquidadas		Insc. Restos a Pagar Ñ Proc.	
		Até o Bimestre 2017	Até o Bimestre 2016	Até o Bimestre 2017	Até o Bimestre 2016	Em 2017	Em 2016
		Em reais					
Despesas Primárias							
Despesas Correntes (VIII)	141.358.676,71	116.264.745,30	0,00	115.734.686,86	0,00	530.058,44	
Pessoal e Encargos Sociais	88.770.350,18	72.166.192,86	0,00	72.166.192,86	0,00		
Juros e Encargos da Dívida (IX)	20.000,00	0,00	0,00	0,00	0,00		
Outras Despesas Correntes	52.568.326,53	44.098.552,44	0,00	43.568.494,00	0,00	530.058,44	
Despesas Primárias Correntes (X) = (VIII - IX)	141.338.676,71	116.264.745,30	0,00	115.734.686,86	0,00	530.058,44	
Despesas de Capital (XI)	6.638.823,29	4.185.296,51	0,00	4.185.296,51	0,00		
Investimentos	4.909.723,29	2.501.480,45	0,00	2.501.480,45	0,00		
Inversões Financeiras	0,00	0,00	0,00	0,00	0,00		
Concessão de Empréstimo (XII)							
Aquisição de Título de Capital Já Integralizado (XIII)							
Demais Inversões Financeiras	0,00	0,00	0,00	0,00	0,00		
Amortização da Dívida (XIV)	1.729.100,00	1.683.816,06	0,00	1.683.816,06	0,00		
Despesas Primárias de Capital (XV) = (XI - XII - XIII - XIV)	4.909.723,29	2.501.480,45	0,00	2.501.480,45	0,00		
Reserva de Contingência (XVI)	502.500,00						
Reserva do RPPS (XVII)	0,00						
<b>Despesas Primária Total (XVIII) = (X + XV + XVI + XVII)</b>	<b>146.750.900,00</b>	<b>118.766.225,75</b>	<b>0,00</b>	<b>118.236.167,31</b>	<b>0,00</b>	<b>530.058,44</b>	
<b>Resultado Primário (XIX) = (VII - XVIII)</b>	<b>-5.550.778,16</b>	<b>-9.339.106,10</b>	<b>121.102.410,72</b>				
Saldo de Exercícios Anteriores							
<b>Discriminação da Meta Fiscal</b>						Valor Corrente	
Meta de Resultado Primário Fixada no Anexo de Metas Fiscais da LDO P/ O Exercício de Referência						0,00	

GOVERNO MUNICIPAL DE ICÓ  
Relatório Resumido de Execução Orçamentária  
**Demonstrativo do Resultado Primário**  
Orçamento Fiscal e da Seguridade Social  
Período: Janeiro a Dezembro de 2017/Bimestre: Novembro e Dezembro

BREO - Anexo 6 (LRF, Art. 53, inciso III)

Em reais



ANA LAÍS PEIXOTO CORREIA NUNES  
Prefeita Municipal

---

ANA LAÍS PEIXOTO CORREIA NUNES  
Prefeita Municipal,



ROSANA DE FÁTIMA RODRIGUES DE FIGUEIREDO  
CONTROLADORA GERAL DO MUNICÍPIO

---

ROSANA DE FÁTIMA RODRIGUES DE FIGUEIREDO  
Controladora Geral



---

PUBLICONT ASSES E PLAN. CONT. SC LTDA  
Contador - CRC PJ 480 CE



---

JOSE KLERISTON MEDEIROS MONTE  
Secretário de Administração e Finanças



**GOVERNO MUNICIPAL DE ICÓ**  
**Relatório Resumido de Execução Orçamentária**  
**Restos a Pagar por Poder e Órgão**  
**Orçamento Fiscal e da Seguridade Social**

Período: Janeiro a Dezembro de 2017/Bimestre: Novembro e Dezembro

RREO - Anexo VII (LRF, Art. 52, inciso I, alíneas "a" e "b" do inciso II e §1º)

RREO - Anexo VII (LRF, art. 53, inciso V)

R\$ 1,00

<b>PODER/ÓRGÃO</b>	<b>RESTOS A PAGAR PROCESSADOS</b>					<b>RESTOS A PAGAR NÃO PROCESSADOS</b>				
	<b>Inscritos</b>		Cancelados	Pagos	A Pagar	<b>Inscritos</b>		Cancelados	Pagos	A Pagar
	Em Exercícios Anteriores	Em 31 de Dezembro de 2016				Em Exercícios Anteriores	Em 31 de Dezembro de 2016			
<b>RESTOS A PAGAR (EXCETO INTRA-ORÇAMENTÁRIOS) (I)</b>										
<b>EXECUTIVO</b>										
GABINETE DO PREFEITO	0,00	75.199,29	0,00	11.740,05	63.459,24	0,00	0,00	0,00	0,00	0,00
SECRETARIA DE ADMINISTRACAO E FINANÇAS	1.133.192,36	498.493,91	0,00	291.439,83	2.340.246,44	417.895,20	0,00	0,00	0,00	417.895,20
SECRETARIA DE DESENV. ECONOMICO CULTURA E TURISMO	0,00	339.360,67	0,00	107.466,12	231.894,55	0,00	0,00	0,00	0,00	0,00
FUNDO DE PRESERVACAO CULTURAL DE ICÓ	0,00	0,00	0,00	0,00	0,00	0,00	0,00	0,00	0,00	0,00
SECRETARIA MUNICIPAL DE AGRICULTURA E REC HIDRICOS	0,00	45.671,12	0,00	11.566,00	34.105,12	0,00	0,00	0,00	0,00	0,00
PROCURADORIA GERAL DO MUNICIPIO	0,00	28.500,00	0,00	0,00	28.500,00	0,00	0,00	0,00	0,00	0,00
CONTROLADORIA GERAL DO MUNICIPIO	0,00	18.312,24	0,00	5.357,60	12.954,64	0,00	0,00	0,00	0,00	0,00
SECRETARIA DO ESPORTE E JUVENTUDE	0,00	13.153,73	0,00	1.378,52	11.775,21	0,00	0,00	0,00	0,00	0,00
SECRETARIA MUNICIPAL DO MEIO AMBIENTE	0,00	24.619,00	0,00	3.451,32	21.167,68	0,00	0,00	0,00	0,00	0,00
FUNDO MUNICIPAL DO MEIO AMBIENTE	0,00	0,00	0,00	0,00	0,00	0,00	0,00	0,00	0,00	0,00
SECRETARIA MUNICIPAL DE SEGURANCA PUBLICA E CIDADANIA	0,00	117.053,11	0,00	12.105,72	104.947,39	0,00	0,00	0,00	0,00	0,00
SECRETARIA MUNICIPAL DE EDUCACAO	0,00	863.349,16	0,00	489.622,66	373.726,50	0,00	0,00	0,00	0,00	0,00
FUNDO MUNICIPAL DE EDUCACAO	1.404.144,48	5.718.644,20	0,00	2.585.292,81	9.537.495,87	169.419,70	0,00	0,00	0,00	169.419,70
SECRETARIA MUNICIPAL DE SAUDE	0,00	1.367.529,27	0,00	434.760,88	932.768,39	0,00	0,00	0,00	0,00	0,00
FUNDO MUNICIPAL DE SAUDE	1.194.566,87	1.646.989,22	0,00	678.456,71	4.163.099,38	117.111,33	0,00	0,00	0,00	117.111,33
FUNDO MUNICIPAL DOS DIREITOS DA CRIANCA E DO ADOLESCENTE	0,00	22.538,00	0,00	0,00	22.538,00	0,00	0,00	0,00	0,00	0,00
FUNDO MUNICIPAL DE HABITACAO DE INTERESSE SOCIAL	0,00	0,00	0,00	0,00	0,00	0,00	0,00	0,00	0,00	0,00
SECRETARIA MUNICIPAL DE ASSISTENCIA SOCIAL	0,00	279.790,37	0,00	100.943,54	178.846,83	0,00	0,00	0,00	0,00	0,00
FUNDO MUNICIPAL DE ASSISTENCIA SOCIAL	345.373,21	223.232,52	0,00	41.536,77	527.068,96	0,00	0,00	0,00	0,00	0,00
SERVICO AUTONOMO DE AGUA E ESGOTO	7.200,00	242.966,66	0,00	228.772,13	21.394,53	0,00	75.990,00	0,00	25.330,00	50.660,00
SECRETARIA MUNIC. DE DESENV. URBANO E INFRAESTRUTURA	425.416,47	2.318.705,02	0,00	1.204.009,30	1.540.112,19	154.493,53	0,00	0,00	0,00	154.493,53

GOVERNO MUNICIPAL DE ICÓ  
Relatório Resumido de Execução Orçamentária  
**Restos a Pagar por Poder e Órgão**  
Orçamento Fiscal e da Seguridade Social  
Período: Janeiro a Dezembro de 2017/Bimestre: Novembro e Dezembro

RREO - Anexo VII (LRF, Art. 52, inciso I, alíneas "a" e "b" do inciso II e §1º)

RREO - Anexo VII (LRF, art. 53, inciso V)

R\$ 1,00


<u>PODER/ÓRGÃO</u>	RESTOS A PAGAR PROCESSADOS					RESTOS A PAGAR NÃO PROCESSADOS				
	Inscritos		Cancelados	Pagos	A Pagar	Inscritos		Cancelados	Pagos	A Pagar
	Em Exercícios Anteriores	Em 31 de Dezembro de 2016				Em Exercícios Anteriores	Em 31 de Dezembro de 2016			
RESTOS A PAGAR (EXCETO INTRA-ORÇAMENTÁRIOS) (I)										
EXECUTIVO										
RESERVA DE CONTINGENCIA	0,00	0,00	0,00	0,00	0,00	0,00	0,00	0,00	0,00	0,00
LEGISLATIVO										
CAMARA MUNICIPAL DE ICO	250,00	8.952,00	0,00	0,00	9.202,00	0,00	0,00	0,00	0,00	0,00
RESTOS A PAGAR (INTRA-ORÇAMENTÁRIOS) (II)										
<b>TOTAL (III) = (I + II)</b>	12.510.143,39	13.853.059,49	0,00	6.207.899,96	20.155.302,92	858.919,76	75.990,00	0,00	25.330,00	909.579,76

  
ANA LAÍS PEIXOTO CORREIA NUNES  
Prefeita Municipal

ANA LAÍS PEIXOTO CORREIA NUNES  
Prefeita Municipal,

  
ROSANA DE FÁTIMA RODRIGUES DE FIGUEIREDO  
CONTROLADORA GERAL DO MUNICÍPIO

ROSANA DE FÁTIMA RODRIGUES DE FIGUEIREDO  
Controladora Geral

  
PUBLICONT ASSES E PLAN. CONT. SC LTDA  
Contador - CRC PJ 480 CE

  
JOSE KLERISTON MEDEIROS MONTE  
Secretário de Administração e Finanças

GOVERNO MUNICIPAL DE ICÓ  
Relatório Resumido de Execução Orçamentária  
**Demonstrativo Simplificado do Relatório Resumido da Execução Orçamentária**  
Orçamento Fiscal e da Seguridade Social  
Período: Janeiro a Dezembro de 2017/Bimestre: Novembro e Dezembro

PREO - Anexo XIV (LRF, Art. 52, inciso I, alíneas "a" e "b" do inciso II e §1º)

RS\$ 1,0

BALANÇO ORÇAMENTÁRIO	No Bimestre		Até o Bimestre	
<b>RECEITAS</b>				
PREVISÃO INICIAL		148.500.000,00		148.500.000,00
PREVISÃO ATUALIZADA		148.500.000,00		148.500.000,00
RECEITAS REALIZADAS		22.721.758,65		119.919.983,37
DÉFICIT ORÇAMENTÁRIO		5.707.789,06		5.707.789,06
SALDOS DE EXERCÍCIOS ANTERIORES		0,00		0,00
<b>DESPESAS</b>				
DOTAÇÃO INICIAL		148.500.000,00		148.500.000,00
CRÉDITOS ADICIONAIS		0,00		0,00
DOTAÇÃO ATUALIZADA		148.500.000,00		148.500.000,00
DESPESA EMPENHADA		8.225.697,86		120.450.041,81
DESPESA LIQUIDADADA		28.514.114,89		119.919.983,37
SUPERÁVIT ORÇAMENTÁRIO		0,00		0,00
<b>DESPESA POR FUNÇÃO/SUBFUNÇÃO</b>				
DESPESAS EMPENHADAS		8.225.697,86		120.450.041,81
DESPESAS LIQUIDADADAS		28.514.114,89		119.919.983,37
<b>RECEITA CORRENTE LÍQUIDA - RCL</b>			Até o Bimestre	
RECEITA CORRENTE LÍQUIDA				112.446.194,31
<b>RECEITAS E DESPESAS DOS REGIMES DE PREVIDÊNCIA</b>		No Bimestre	Até o Bimestre	
<b>Regime Geral de Previdência Social</b>				
RECEITAS PREVIDENCIÁRIAS REALIZADAS GERAL		0,00		0,00
DESPESAS PREVIDENCIÁRIAS LIQUIDADAS GERAL		0,00		0,00
RESULTADO PREVIDENCIÁRIO GERAL		0,00		0,00
<b>Regime Próprio de Previdência dos Servidores</b>				
RECEITAS PREVIDENCIÁRIAS REALIZADAS RPPS		0,00		0,00
DESPESAS PREVIDENCIÁRIAS LIQUIDADAS RPPS		0,00		0,00
RESULTADO PREVIDENCIÁRIO RPPS		0,00		0,00
<b>RESULTADOS NOMINAL E PRIMÁRIO</b>	Meta Fixada no AMF da LDO (a)	Resultado Apurado Até o Bimestre (b)	% em Relação à Meta (b/a)	
RESULTADO NOMINAL	0,00	0,00		0,00
RESULTADO PRIMÁRIO	0,00	-9.339.106,10		0,00
<b>RESTOS A PAGAR POR PODER E MINISTÉRIO PÚBLICO</b>	Inscrição	Cancelamento Até o Bimestre	Pagamento Até o Bimestre	Saldo a Pagar
<b>RESTOS A PAGAR PROCESSADOS</b>				
Poder Executivo	13.844.107,49	0,00	6.207.899,96	20.146.100,92
Poder Legislativo	8.952,00	0,00	0,00	9.202,00
<b>RESTOS A PAGAR NÃO PROCESSADOS</b>				
Poder Executivo	75.990,00	0,00	25.330,00	909.579,76
Poder Legislativo	0,00	0,00	0,00	0,00
<b>TOTAL</b>	13.929.049,49	0,00	6.233.229,96	21.064.882,68
<b>DESPESAS COM AÇÕES TÍPICAS DE MDE</b>	Valor Apurado Até o Bimestre	Limites Constitucionais Anuais		
		% Mínimo a Aplicar no Exercício	% Aplicado Até o Bimestre	
Mínimo Anual de <18% / 25%> das Receitas de Impostos em	18.863.620,44	25,00		40,91
Mínimo Anual de 60% do FUNDEB na Remuneração do	29.111.910,38	60,00		79,24

**GOVERNO MUNICIPAL DE ICÓ**  
**Relatório Resumido de Execução Orçamentária**  
**Demonstrativo Simplificado do Relatório Resumido da Execução Orçamentária**  
**Orçamento Fiscal e da Seguridade Social**  
**Período: Janeiro a Dezembro de 2017/Bimestre: Novembro e Dezembro**

REFO - Anexo XIV (LRF - Art. 52, inciso I, alíneas "a" e "b" do inciso II e §1º)

RS. 1,00

RECEITAS DE OPERAÇÕES DE CRÉDITO E DESPESAS DE CAPITAL	Valor Apurado Até o Bimestre	Saldo Não Realizado	
Receitas de Operações de Crédito	0,00	0,00	
Despesa de Capital Líquida	4.185.296,51	2.453.526,78	
RECEITA DE ALIENAÇÃO DE ATIVOS E APLICAÇÃO DOS RECURSOS	Valor Apurado Até o Bimestre	Saldo a Realizar	
Receita de Capital Resultante da Alienação de Ativos	0,00	55.274,00	
Aplicação dos Recursos da Alienação de Ativos	0,00	0,00	
DESPESAS COM AÇÕES E SERVIÇOS PÚBLICOS DE SAÚDE	Valor Apurado Até o Bimestre	Limite Constitucional Anual	
		% Mínimo a Aplicar no Exercício	% Aplicado Até o Bimestre
Despesas Próprias com Ações e Serviços Públicos de Saúde	14.014.235,08	15,00	30,39



**ANA LAÍS PEIXOTO CORREIA NUNES**  
 Prefeita Municipal



**PUBLICONT ASSES E PLAN. CONT. SC LTDA**  
 Contador - CRC PJ 480 CE



**ROSANA DE FÁTIMA RODRIGUES DE FIGUEIREDO**  
 CONTROLADORA GERAL DO MUNICÍPIO



**ROSANA DE FÁTIMA RODRIGUES DE FIGUEIREDO**  
 Controladora Geral

**JOSE KLERISTON MEDEIROS MONTE**  
 Secretário de Administração e Finanças

**GOVERNO MUNICIPAL DE ICÓ**  
**Relatório Resumido da Execução Orçamentária**  
**Demonstrativo das Receitas e Despesas com Manutenção e Desenvolvimento do Ensino - MDE**  
**Orçamentos Fiscal e da Seguridade Social**  
**Período: Janeiro a Dezembro de 2017/Bimestre: Novembro e Dezembro**

REO - ANEXO VIII (LDB, art. 72)

R\$ 1,00

<b>RECEITAS DO ENSINO</b>					
RECEITA RESULTANTE DE IMPOSTOS (caput do art. 212 da Constituição)	PREVISÃO INICIAL	PREVISÃO ATUALIZADA	RECEITAS REALIZADAS		
			No Bimestre	Até o Bimestre	%
<b>- RECEITAS DE IMPOSTOS</b>	6.530.000,00	6.530.000,00	967.843,01	4.847.393,04	74,23
Imposto sobre a Propriedade Predial e Territorial Urbana	200.000,00	200.000,00	109.672,65	114.873,86	57,43
Imposto de Renda Retido nas Fontes sobre os Rendimentos do Trabalho	2.000.000,00	2.000.000,00	179.744,44	1.263.663,55	63,18
Imposto de Renda Retido nas Fontes sobre Outros Rendimentos	315.000,00	315.000,00	19.073,79	65.463,33	20,78
Imposto sobre Transmissão "Inter Vivos" de Bens Imóveis e de Direitos Reais sobre Im	115.000,00	115.000,00	21.446,13	106.292,17	92,42
Imposto sobre Serviços de Qualquer Natureza	3.800.000,00	3.800.000,00	568.187,02	2.779.204,19	73,13
IMPOSTO SOBRE SERVIÇO – SIMPLES NACIONAL	0,00	0,00	33.914,27	241.752,10	0,00
IMPOSTO SOBRE SERVIÇO – STN CONVÊNIO	0,00	0,00	11.861,90	123.349,13	0,00
Receita da Dívida Ativa de Outros Tributos – Principal	100.000,00	100.000,00	23.942,81	152.794,71	152,79
<b>- RECEITAS DE TRANSFERÊNCIAS CONSTITUCIONAIS LEGAIS</b>	43.850.000,00	43.850.000,00	7.994.728,25	41.261.532,25	94,09
COTA-PARTE DO FUNDO DE PARTICIPACAO DOS MUNICIPIOS FPM 100%	35.500.000,00	35.500.000,00	5.531.402,62	31.223.162,12	87,95
COTA-PARTE DO FUNDO DE PARTICIPACAO DOS MUNICIPIOS FPM ADIC	500.000,00	500.000,00	1.388.052,49	2.820.153,60	564,03
Cota-Parte do Imposto Sobre a Propriedade Territorial Rural	10.000,00	10.000,00	707,90	17.893,33	178,93
Transferência Financeira do ICMS – Desoneração – L.C. N° 87/96	20.000,00	20.000,00	2.732,54	16.395,24	81,97
Cota-Parte do ICMS	5.400.000,00	5.400.000,00	1.006.343,07	5.503.248,38	101,91
Cota-Parte do IPVA	2.400.000,00	2.400.000,00	62.040,71	1.663.750,13	69,32
Cota-Parte do IPI – Municípios	20.000,00	20.000,00	3.448,92	16.929,45	84,64
<b>- TOTAL DAS RECEITAS DE IMPOSTOS (1 + 2)</b>	50.380.000,00	50.380.000,00	8.962.571,26	46.108.925,29	0,00
<b>RECEITAS ADICIONAIS PARA FINANCIAMENTO DO ENSINO</b>					
RECEITAS ADICIONAIS PARA FINANCIAMENTO DO ENSINO	PREVISÃO INICIAL	PREVISÃO ATUALIZADA	RECEITAS REALIZADAS		
			No Bimestre	Até o Bimestre	%
<b>- RECEITAS DA APLICAÇÃO FINANCEIRA DE OUTROS RECURSOS VINCULADOS A</b>	0,00	0,00	0,00	0,00	0,00
<b>- RECEITA DE TRANSFERÊNCIAS DO FNDE</b>	6.180.000,00	6.180.000,00	591.041,87	3.834.709,41	62,05
Transferências do Salário-Educação	2.200.000,00	2.200.000,00	295.734,26	1.679.023,00	76,31
Transferências Diretas do FNDE referentes ao Programa Nacional de Alimentação Esc	1.900.000,00	1.900.000,00	164.057,80	1.406.571,00	74,03
Transferências Diretas do FNDE-PNAE	100.000,00	100.000,00	7.062,00	63.558,00	63,55
TRANSFERENCIA DO FNDE - PNAE PRE-ESCOLA	200.000,00	200.000,00	14.833,20	133.498,80	66,74
TRANSFERENCIA DO FNDE - PNAE EJA	150.000,00	150.000,00	1.612,80	14.515,20	9,67
Transferências Diretas do FNDE referentes ao Programa Nacional de Apoio ao Transp	400.000,00	400.000,00	67.427,90	337.139,58	84,28
Transferências Diretas do FNDE-PNAT	30.000,00	30.000,00	5.310,91	26.554,51	88,51
TRANSFERENCIA DO FNDE - PNATE ENSINO MEDIO	200.000,00	200.000,00	34.711,61	173.557,93	86,77
Outras Transferências Diretas do Fundo Nacional do Desenvolvimento da Educação –	1.000.000,00	1.000.000,00	291,39	291,39	0,02
<b>- RECEITA DE TRANSFERÊNCIA DE CONVÊNIOS</b>	0,00	0,00	0,00	0,00	0,00
<b>- OUTRAS RECEITAS PARA FINANCIAMENTO DO ENSINO</b>	0,00	0,00	0,00	0,00	0,00
<b>- TOTAL DAS RECEITAS PARA FINANCIAMENTO DO ENSINO (4 + 5 + 6 + 7 + 8)</b>	6.180.000,00	6.180.000,00	591.041,87	3.834.709,41	62,05
<b>FUNDEB</b>					
RECEITA RESULTANTE DE IMPOSTOS (caput do art. 212 da Constituição)	PREVISÃO INICIAL	PREVISÃO ATUALIZADA	RECEITAS REALIZADAS		
			No Bimestre	Até o Bimestre	%
<b>0 - RECEITAS DESTINADAS AO FUNDEB</b>	8.670.000,00	8.670.000,00	1.321.335,01	7.688.275,04	88,67
Dedução FUNDEB - <FPM>	7.100.000,00	7.100.000,00	1.106.280,47	6.244.632,12	87,95
Dedução FUNDEB - <Cota-Parte do ITR>	2.000,00	2.000,00	141,56	3.578,54	178,92
Dedução FUNDEB - <Cota-Parte ICMS L.C>	4.000,00	4.000,00	546,50	3.279,00	81,97
Dedução FUNDEB - <Cota-Parte do ICMS>	1.080.000,00	1.080.000,00	201.268,59	1.100.649,60	101,91
Dedução FUNDEB - <Cota-Parte do IPVA>	480.000,00	480.000,00	12.408,12	332.749,95	69,32
Dedução FUNDEB - <Cota-Parte do IPI ->	4.000,00	4.000,00	689,77	3.385,83	84,64

GOVERNO MUNICIPAL DE ICÓ  
 Relatório Resumido da Execução Orçamentária  
**Demonstrativo das Receitas e Despesas com Manutenção e Desenvolvimento do Ensino - MDE**  
 Orçamentos Fiscal e da Seguridade Social  
 Período: Janeiro a Dezembro de 2017/Bimestre: Novembro e Dezembro

REO - ANEXO VIII (LDB, art. 72)


R\$ 1,00

**FUNDEB**

RECEITA RESULTANTE DE IMPOSTOS (caput do art. 212 da Constituição)	PREVISÃO INICIAL	PREVISÃO ATUALIZADA	RECEITAS REALIZADAS		
			No Bimestre	Até o Bimestre	%
1 - RECEITAS RECEBIDAS PELO FUNDEB	52.000.000,00	52.000.000,00	5.544.155,47	36.737.164,36	70,64
11.1 - Transferências de Recursos do FUNDEB	36.000.000,00	36.000.000,00	4.868.135,03	28.666.851,41	79,63
11.2 - Complementação da União ao FUNDEB	16.000.000,00	16.000.000,00	676.020,44	8.070.312,95	50,43
2 - RESULTADOS DAS TRANSFERÊNCIAS DO FUNDEB (11.1 - 10)	27.330.000,00	27.330.000,00	3.546.800,02	28.666.851,41	76,76
Acréscimo Resultante das Transferência do FUNDEB					



**ANA LAÍS PEIXOTO CORREIA NUNES**  
 Prefeita Municipal



**PUBLICONT ASSES E PLAN. CONT. SC LTDA**  
 Contador - CRC PJ 480 CE

**ANA LAÍS PEIXOTO CORREIA NUNES**  
 Prefeita Municipal,



**ROSANA DE FÁTIMA RODRIGUES DE FIGUEIREDO**  
 CONTROLADORA GERAL DO MUNICÍPIO



**ROSANA DE FÁTIMA RODRIGUES DE FIGUEIREDO**  
 Controladora Geral

**JOSE KLERISTON MEDEIROS MONTE**  
 Secretário de Administração e Finanças

## GOVERNO MUNICIPAL DE ICÓ

## Relatório Resumido da Execução Orçamentária

## Demonstrativo das Receitas e Despesas com Manutenção e Desenvolvimento do Ensino - MDE

## Orçamentos Fiscal e da Seguridade Social

Período: Janeiro a Dezembro de 2017/Bimestre: Novembro e Dezembro

REO - ANEXO VIII (LDB. art. 72)

R\$ 1,00

DESPESAS DO FUNDEB	DOTAÇÃO INICIAL	DOTAÇÃO ATUALIZADA	DESPESAS LIQUIDADAS		
			No Bimestre	Até o Bimestre	%
3 - PAGAMENTO DOS PROFISSIONAIS DO MAGISTÉRIO	54.940.400,00	52.468.408,07	5.917.089,91	29.111.910,38	79,24
13.1 - Com Educação Infantil	4.158.400,00	4.859.680,00	666.654,48	3.106.193,76	63,91
13.2 - Com Ensino Fundamental	50.782.000,00	47.608.728,07	5.250.435,43	26.005.716,62	54,62
13.3 - Com Educação Básica	0,00	0,00	0,00	0,00	0,00
4 - OUTRAS DESPESAS	54.940.400,00	52.468.408,07	0,00	0,00	0,00
14.1 - Com Educação Infantil	4.158.400,00	4.859.680,00	156.978,28	764.718,30	15,73
14.2 - Com Ensino Fundamental	50.782.000,00	47.608.728,07	2.017.169,71	9.757.320,15	20,49
14.3 - Com Educação Básica	0,00	0,00	0,00	0,00	0,00
5 - TOTAL DAS DESPESAS DO FUNDEB (13 + 14)	109.880.800,00	104.936.816,14	8.091.237,90	39.633.948,83	37,76

DEDUÇÕES PARA FINS DE LIMITE DO FUNDEB PARA PAGAMENTO DOS PROFISSIONAIS DO MAGISTÉRIO	VALOR
6 - RESTOS A PAGAR INSCRITOS NO EXERCÍCIO SEM DISPONIBILIDADE FINANCEIRA DE RECURSOS DO FUNDEB	6.246.483,10
7 - DESPESAS CUSTEADAS COM O SUPERÁVIT FINANCEIRO DO EXERCÍCIO ANTERIOR DO FUNDEB	0,00
8 - TOTAL DAS DEDUÇÕES CONSIDERADAS PARA FINS DE LIMITE DO FUNDEB (16 + 17)	6.246.483,10
9 - MÍNIMO DE 60% NA REMUNERAÇÃO DO MAGISTÉRIO COM EDUCAÇÃO INFANTIL E ENSINO FUNDAMENTAL (13 / 11) x 100) %	79,24

CONTROLE DA UTILIZAÇÃO DE RECURSOS NO EXERCÍCIO SUBSEQUENTE	VALOR
0 - RECURSOS RECEBIDOS DO FUNDEB EM [EXERCÍCIO_ ANTERIOR] QUE NÃO FORAM UTILIZADOS	0,00
1 - DESPESAS CUSTEADAS COM O SALDO DO ITEM 20 ATÉ O 1º TRIMESTRE DE [EXERCÍCIO]	0,00

**MANUTENÇÃO E DESENVOLVIMENTO DO ENSINO - DESPESAS CUSTEADAS COM A RECEITA RESULTANTE DE IMPOSTOS E RECURSOS DO FUNDEB**

RECEITAS COM AÇÕES TÍPICAS DE MDE	PREVISÃO INICIAL	PREVISÃO ATUALIZADA	RECEITAS REALIZADAS		
			No Bimestre	Até o Bimestre	%
2 - IMPOSTOS E TRANSFERÊNCIAS DESTINADAS À MDE (25% de 3)	12.595.000,00	12.595.000,00	2.240.642,81	11.527.231,32	91,52

DESPESAS COM AÇÕES TÍPICAS DE MDE	DOTAÇÃO INICIAL	DOTAÇÃO ATUALIZADA	DESPESAS LIQUIDADAS		
			No Bimestre	Até o Bimestre	%
3 - EDUCAÇÃO INFANTIL	4.158.400,00	4.859.680,00	867.276,63	3.973.738,69	81,76
4 - ENSINO FUNDAMENTAL	50.782.000,00	47.608.728,07	9.749.950,78	44.189.173,57	92,81
5 - ENSINO MÉDIO	1.815.000,00	3.000,00	0,00	0,00	0,00
6 - ENSINO SUPERIOR	365.000,00	6.000,00	0,00	2.741,80	45,69
7 - ENSINO PROFISSIONAL NÃO INTEGRADO AO ENSINO REGULAR	0,00	0,00	0,00	0,00	0,00
8 - OUTRAS	4.304.800,00	5.041.728,29	788.688,17	4.476.804,29	88,79
9 - TOTAL DAS DESPESAS COM AÇÕES TÍPICAS DE MDE (23 + 24 + 25 + 26 + 27 + 2)	61.425.200,00	57.519.136,36	11.405.915,58	52.642.458,35	91,52

DEDUÇÕES CONSIDERADAS PARA FINS DE LIMITE CONSTITUCIONAL	VALOR
0 - RESULTADO LÍQUIDO DAS TRANSFERÊNCIAS DO FUNDEB = (12)	28.666.851,41
1 - DESPESAS CUSTEADAS COM A COMPLEMENTAÇÃO DO FUNDEB NO EXERCÍCIO	8.070.312,95
2 - RECEITA DE APLICAÇÃO FINANCEIRA DOS RECURSOS DO FUNDEB ATÉ O BIMESTRE = (50 h)	0,00
3 - DESPESAS CUSTEADAS COM O SUPERÁVIT FINANCEIRO, DO EXERCÍCIO ANTERIOR, DO FUNDEB	0,00
4 - DESPESAS CUSTEADAS COM O SUPERÁVIT FINANCEIRO, DO EXERCÍCIO ANTERIOR, DE OUTROS RECURSOS DE IMPOSTOS	0,00
5 - RESTOS A PAGAR INSCRITOS NO EXERCÍCIO ANTERIOR SEM DISPONIBILIDADE FINANCEIRA DE RECURSOS DE IMPOSTOS VINCULADOS AO	0,00
6 - CANCELAMENTO, NO EXERCÍCIO, DE RESTOS A PAGAR INSCRITOS COM DISPONIBILIDADE FINANCEIRA DE RECURSOS DE IMPOSTOS VINCULADOS	0,00
7 - TOTAL DAS DEDUÇÕES CONSIDERADAS PARA FINS DE LIMITE CONSTITUCIONAL (30 + 31 + 32 + 33 + 34 + 35 + 36)	29.048.889,32
8 - TOTAL DAS DESPESAS PARA FINS DE LIMITE (29 - 37)	18.863.620,44
9 - MÍNIMO DE 25% DAS RECEITAS RESULTANTE DE IMPOSTOS EM MDE ((38 / 3) * 100)	40,91

OUTRAS INFORMAÇÕES PARA CONTROLE					
OUTRAS DESPESAS CUSTEADAS COM RECEITAS ADICIONAIS PARA FINANCIAMENTO DO ENSINO	DOTAÇÃO INICIAL	DOTAÇÃO ATUALIZADA	DESPESAS LIQUIDADAS		
			No Bimestre	Até o Bimestre	%

GOVERNO MUNICIPAL DE ICÓ

Relatório Resumido da Execução Orçamentária

Demonstrativo das Receitas e Despesas com Manutenção e Desenvolvimento do Ensino - MDE

Orçamentos Fiscal e da Seguridade Social

Período: Janeiro a Dezembro de 2017/Bimestre: Novembro e Dezembro

REO - ANEXO VIII (LDB, art. 72)

R\$ 1,00

OUTRAS INFORMAÇÕES PARA CONTROLE

OUTRAS DESPESAS CUSTEADAS COM RECEITAS ADICIONAIS PARA FINANCIAMENTO DO ENSINO	DOTAÇÃO INICIAL	DOTAÇÃO ATUALIZADA	DESPESAS LIQUIDADAS		
			No Bimestre	Até o Bimestre	%
0 - DESPESAS CUSTEADAS COM A APLICAÇÃO FINANCEIRA DE OUTROS RECURSOS	0,00	0,00	0,00	0,00	0,00
1 - DESPESAS CUSTEADAS COM A CONTRIBUIÇÃO SOCIAL DO SALÁRIO-EDUCAÇÃO	0,00	0,00	0,00	0,00	0,00
2 - DESPESAS CUSTEADAS COM A OPERAÇÕES DE CRÉDITO	0,00	0,00	0,00	0,00	0,00
3 - DESPESAS CUSTEADAS COM OUTRAS RECEITAS PARA FINANCIAMENTO DO E	0,00	0,00	0,00	0,00	0,00
4 - TOTAL DAS OUTRAS DESPESAS CUSTEADAS COM RECEITAS ADICIONAIS PAR	0,00	0,00	0,00	0,00	0,00
5 - TOTAL GERAL DAS DESPESAS (29 + 44)	0,00	0,00	0,00	0,00	0,00
RESTOS A PAGAR INSCRITOS COM DISPONIBILIDADE FINANCEIRA DE RECURSOS DE IMPOSTOS VINCULADOS AO ENSINO	SALDO ATÉ O BIMESTRE		CANCELADOS EM 2017 (g)		
6 - RESTOS A PAGAR DE DESPESAS COM FUNDEB	0,00		0,00		
FLUXO FINANCEIRO DOS RECURSOS			VALOR		
			FUNDEB (h)	FUNDEF	
7 - SALDO FINANCEIRO EM 31 DE DEZEMBRO DE [EXERCICIO_ANTERIOR]			89.869,98	0,00	
8 - (+) INGRESSO DE RECURSOS ATÉ O BIMESTRE			37.161.930,65	0,00	
9 - (-) PAGAMENTOS EFETUADOS ATÉ O BIMESTRE			3.473.897,57	0,00	
0 - (+) RECEITA DE APLICAÇÃO FINANCEIRA DOS RECURSOS ATÉ O BIMESTRE			0,00	0,00	
1 - (=) SALDO FINANCEIRO NO EXERCÍCIO ATUAL			33.688.033,08	0,00	
2 - SALDO ATUAL DAS CONTAS BANCÁRIAS DE VINCULAÇÃO AO FUNDEB 60% e 40% (((47 + 48) - 49) + 50)			33.777.903,06	0,00	

  
ANA LAIS PEIXOTO CORREIA NUNES  
Prefeita Municipal

ANA LAIS PEIXOTO CORREIA NUNES  
Prefeita Municipal,

  
PUBLICONT ASSES E PLAN. CONT. SC LTDA  
Contador - CRC PJ 480 CE

  
ROSANA DE FÁTIMA RODRIGUES DE FIGUEIREDO  
CONTROLADORA GERAL DO MUNICÍPIO

ROSANA DE FÁTIMA RODRIGUES DE FIGUEIREDO  
Controladora Geral

  
JOSE KLERISTON MEDEIROS MONTE  
Secretário de Administração e Finanças



GOVERNO MUNICIPAL DE ICÓ  
Relatório Resumido de Execução Orçamentária  
**Demonstrativo das Receitas de Operações de Crédito e Despesas de Capital**  
Orçamento Fiscal e da Seguridade Social  
Período: Janeiro a Dezembro de 2017/Bimestre: Novembro e Dezembro

RREO - Anexo IX (LRF, Art. 52, inciso I, alíneas "a" e "b" do inciso II e §1º)

R\$ 1,00

RECEITAS	PREVISÃO ATUALIZADA (a)	RECEITAS REALIZADAS Até o Bimestre (b)	SALDO NÃO REALIZADO (c) = (a - b)
RECEITAS DE OPERAÇÕES DE CRÉDITO (I)	0,00	0,00	0,00
DESPESAS	DOTAÇÃO ATUALIZADA (d)	DESPESAS EXECUTADAS Até o Bimestre	SALDO NÃO EXECUTADO (g) = (d - (e + f))
		LIQUIDADAS (e)	INSCRITAS EM RESTOS A PAGAR NÃO PROCESSADOS (f)
DESPESAS DE CAPITAL	6.638.823,29	4.185.296,51	0,00
DESPESAS DE CAPITAL LÍQUIDA (II)	6.638.823,29	4.185.296,51	0,00
<b>RESULTADO PARA APURAÇÃO DA REGRA DE OURO (III) = (I - II)</b>	<b>-6.638.823,29</b>	<b>-4.185.296,51</b>	<b>-2.453.526,78</b>

  
ANA LAÍS PEIXOTO CORREIA NUNES  
Prefeita Municipal

ANA LAÍS PEIXOTO CORREIA NUNES  
Prefeita Municipal,



PUBLICONT ASSES E PLAN. CONT. SC LTDA  
Contador - CRC PJ 480 CE

  
ROSANA DE FÁTIMA RODRIGUES DE FIGUEIREDO  
CONTROLADORA GERAL DO MUNICÍPIO

ROSANA DE FÁTIMA RODRIGUES DE FIGUEIREDO  
Controladora Geral



JOSE KLERISTON MEDEIROS MONTE  
Secretário de Administração e Finanças

GOVERNO MUNICIPAL DE ICÓ  
 Relatório Resumido da Execução Orçamentária  
 Demonstrativo da Projeção do Regime Próprio de Previdência dos Servidores  
 Orçamentos da Seguridade Social  
 Período: Janeiro a Dezembro de 2017/Bimestre: Novembro e Dezembro

RREO - ANEXO X (LRF, art. 53, § 1º, inciso II)

R\$ 1,00

EXERCÍCIO	RECEITAS PREVIDENCIÁRIAS (a)	DESPESAS PREVIDENCIÁRIAS (a)	RESULTADO PREVIDENCIÁRIO (c) = (a - b)	SALDO FINANCEIRO DO EXERCÍCIO (d) = ("d" exercício anterior) + (c)
	0,00	0,00	0,00	0,00

  
**ANA LAIS PEIXOTO CORREIA NUNES**  
 Prefeita Municipal

---

ANA LAIS PEIXOTO CORREIA NUNES  
 Prefeita Municipal,



---

PUBLICONT ASSES E PLAN. CONT. SC LTDA  
 Contador - CRC PJ 480 CE

  
**ROSANA DE FÁTIMA RODRIGUES DE FIGUEIREDO**  
 CONTROLADORA GERAL DO MUNICÍPIO

---

ROSANA DE FÁTIMA RODRIGUES DE FIGUEIREDO  
 Controladora Geral



---

JOSE KLERISTON MEDEIROS MONTE  
 Secretário de Administração e Finanças

**GOVERNO MUNICIPAL DE ICÓ**  
**Relatório Resumido de Execução Orçamentária**  
**Demonstrativo das Receita de Alienação de Ativos e Aplicação dos Recursos**  
**Orçamento Fiscal e da Seguridade Social**

Período: Janeiro a Dezembro de 2017/Bimestre: Novembro e Dezembro

RREO - Anexo XI (LRF, Art. 52, inciso I, alíneas "a" e "b" do inciso II e §1º)

R\$ 1,00

<b>RECEITAS</b>	PREVISÃO ATUALIZADA (a)	RECEITAS REALIZADAS Até o Bimestre (b)		SALDO NÃO REALIZADO (c) = (a - b)
<b>RECEITAS DE CAPITAL - ALIENAÇÃO DE ATIVOS (I)</b>				
Alienação de Outros Bens Móveis	20.000,00	0,00		20.000,00
Alienação de Outros Bens Imóveis	20.000,00	0,00		20.000,00
<b>ALIENACAO DE BENS MOVEIS</b>	<b>15.274,00</b>	<b>0,00</b>		<b>15.274,00</b>
<b>DESPESAS</b>	DOTAÇÃO ATUALIZADA (d)	DESPESAS EXECUTADAS Até o Bimestre		SALDO NÃO EXECUTADO (g) = (d - (e + f))
		LIQUIDADAS (e)	INSCRITAS EM RESTOS A PAGAR NÃO PROCESSADOS (f)	
<b>APLICAÇÃO DOS RECURSOS DA ALIENAÇÃO DE ATIVOS (II)</b>				
<b>DESPESA DE CAPITAL</b>				
Investimentos	9.835.274,03	0,00	0,00	9.835.274,03
Amortização da Dívida	1.067.100,00	0,00	0,00	1.067.100,00
<b>DESPESAS CORRENTES DOS REGIMES DE PREVIDÊNCIA</b>				
Regime Geral da Previdência Social	0,00	0,00	0,00	0,00
Regime Próprio de Previdência dos Servidores	0,00	0,00	0,00	0,00
<b>SALDO FINANCEIRO A APLICAR</b>				
	2016 (h)	2017 (i) = (Ib - (Ile + If))		SALDO ATUAL (j) = (Iih + Iii)
VALOR (III)	0,00	0,00		0,00

Fonte:

  
**ANA LAÍS PEIXOTO CORREIA NUNES**  
 Prefeita Municipal

ANA LAÍS PEIXOTO CORREIA NUNES  
 Prefeita Municipal,

  
 PUBLICONT ASSES E PLAN. CONT. SCLTDA  
 Contador - CRC PJ 480 CE

  
**ROSANA DE FÁTIMA RODRIGUES DE FIGUEIREDO**  
 CONTROLADORA GERAL DO MUNICÍPIO

ROSANA DE FÁTIMA RODRIGUES DE FIGUEIREDO  
 Controladora Geral

  
**JOSE KLERISTON MEDEIROS MONTE**  
 Secretário de Administração e Finanças

**GOVERNO MUNICIPAL DE ICÓ**  
**Relatório Resumido da Execução Orçamentária**  
**Demonstrativo da Receita e Despesa com Ações de Serviços Públicos de Saúde**  
**Orçamentos Fiscal e da Seguridade Social**  
**Período: Janeiro a Dezembro de 2017/Bimestre: Novembro e Dezembro**

REO - ANEXO XII (ADCT, art. 77)

R\$ 1,00

<b>RECEITAS</b>	<b>PREVISÃO INICIAL</b>	<b>PREVISÃO ATUALIZADA</b>	<b>RECEITAS REALIZADAS</b>	
			<b>Até o Bimestre</b>	<b>%</b>
<b>RECEITA DE IMPOSTOS</b>	6.550.000,00	6.550.000,00	4.847.393,04	74,00
Imposto sobre a Propriedade Predial e Territorial Urbana	200.000,00	200.000,00	114.873,86	57,43
Imposto de Renda Retido nas Fontes sobre os Rendimentos do Trabalho	2.000.000,00	2.000.000,00	1.263.663,55	63,18
Imposto de Renda Retido nas Fontes sobre Outros Rendimentos	315.000,00	315.000,00	65.463,33	20,78
Imposto sobre Transmissão "Inter Vivos" de Bens Imóveis e de Direitos Reais sobre Im	115.000,00	115.000,00	106.292,17	92,42
Imposto sobre Serviços de Qualquer Natureza	3.800.000,00	3.800.000,00	2.779.204,19	73,13
IMPOSTO SOBRE SERVIÇO – SIMPLES NACIONAL	0,00	0,00	241.752,10	0,00
IMPOSTO SOBRE SERVIÇO – STN CONVÊNIO	0,00	0,00	123.349,13	0,00
Receita da Dívida Ativa de Outros Tributos – Principal	100.000,00	100.000,00	152.794,71	152,79
<b>RECEITAS DE TRANSFERÊNCIAS CONSTITUCIONAIS LEGAIS</b>	43.850.000,00	43.850.000,00	41.261.532,25	94,09
COTA-PARTE DO FUNDO DE PARTICIPACAO DOS MUNICIPIOS FPM 100%	35.500.000,00	35.500.000,00	31.223.162,12	87,95
COTA-PARTE DO FUNDO DE PARTICIPACAO DOS MUNICIPIOS FPM ADIC	500.000,00	500.000,00	2.820.153,60	564,03
Cota-Parte do Imposto Sobre a Propriedade Territorial Rural	10.000,00	10.000,00	17.893,33	178,93
Transferência Financeira do ICMS – Desoneração – L.C. Nº 87/96	20.000,00	20.000,00	16.395,24	81,97
Cota-Parte do ICMS	5.400.000,00	5.400.000,00	5.503.248,38	101,91
Cota-Parte do IPVA	2.400.000,00	2.400.000,00	1.663.750,13	69,32
Cota-Parte do IPI – Municípios	20.000,00	20.000,00	16.929,45	84,64
<b>TOTAL</b>	50.380.000,00	50.380.000,00	46.108.925,29	91,52
<b>DESPESAS CORRENTES</b> (Por Grupo de Natureza da Despesa)	<b>DOTAÇÃO INICIAL</b>	<b>DOTAÇÃO ATUALIZADA</b>	<b>DESPESAS LIQUIDADAS</b>	
			<b>Até o Bimestre</b>	<b>%</b>
<b>DESPESAS CORRENTES</b>	38.827.400,00	47.552.389,71	31.940.606,34	67,16
Pessoal e Encargos Sociais	28.861.000,00	27.599.441,17	15.922.226,91	57,69
Juros e Encargos da Dívida	0,00	0,00	0,00	0,00
Outras Despesas Correntes	9.966.400,00	19.952.948,54	16.018.379,43	80,28
<b>DESPESAS DE CAPITAL</b>	1.550.000,00	1.493.168,80	1.246.581,49	83,48
Investimentos	1.495.000,00	1.488.168,80	1.246.581,49	83,76
Inversões Financeiras	0,00	0,00	0,00	0,00
Amortização da Dívida	55.000,00	5.000,00	0,00	0,00
<b>TOTAL (IV)</b>	40.377.400,00	49.045.558,51	33.187.187,83	0,00
<b>DESPESAS PRÓPRIAS COM AÇÕES E SERVIÇOS PÚBLICOS DE SAÚDE</b>	<b>DOTAÇÃO INICIAL</b>	<b>DOTAÇÃO ATUALIZADA</b>	<b>DESPESAS LIQUIDADAS</b>	
			<b>Até o Bimestre</b>	<b>%</b>
<b>ESPESAS COM SAÚDE (V) = (IV)</b>	40.377.400,00	49.045.558,51	33.187.187,83	67,66
) <b>DESPESAS COM INATIVOS E PENSIONISTAS</b>	404.000,00	477.771,12	0,00	0,00
) <b>DESPESAS CUSTEADAS COM OUTROS RECURSOS DESTINADOS À SAÚDE</b>	14.704.698,94	14.704.698,94	14.704.698,94	100,00
Recursos de Transferências do Sistema Único de Saúde	0,00	0,00	0,00	0,00
Recursos de Operações de Crédito	0,00	0,00	0,00	0,00
Outros Recursos	0,00	0,00	0,00	0,00
) <b>RESTOS A PAGAR INSCRITOS NO EXERCÍCIO SEM DISPONIBILIDADE FINANCEIRA</b>	0,00	0,00	0,00	0,00
<b>TOTAL DAS DESPESAS PRÓPRIAS COM AÇÕES E SERVIÇOS PÚBLICOS DE SAÚDE</b>	25.268.701,06	33.863.088,45	14.014.235,08	30,39
<b>CONTROLE DE RESTOS A PAGAR VINCULADOS À SAÚDE INSCRITOS EM EXERCÍCIOS ANTERIORES</b>		<b>RESTOS A PAGAR INSCRITOS COM DISPONIBILIDADE FINANCEIRA DE RECURSOS PRÓPRIOS VINCULADOS</b>		
		Inscritos em Exercícios Anteriores	Cancelado em 2017 (f)	
RESTOS A PAGAR DE DESPESAS PRÓPRIAS COM AÇÕES E SERVIÇOS PÚBLICOS DE SAÚDE (VII)		0,00	0,00	
<b>PARTICIPAÇÃO DAS DESPESAS COM AÇÕES E SERVIÇOS PÚBLICOS DE SAÚDE NA RECEITA DE IMPOSTOS LÍQUIDA E TRANSFERÊNCIAS CONSTITUCIONAIS LEGAIS - LIMITE CONSTITUCIONAL &lt;%= (VI - VII f) / 1</b>			40,08	

**GOVERNO MUNICIPAL DE ICÓ**  
**Relatório Resumido da Execução Orçamentária**  
**Demonstrativo da Receita e Despesa com Ações de Serviços Públicos de Saúde**  
**Orçamentos Fiscal e da Seguridade Social**  
**Período: Janeiro a Dezembro de 2017/Bimestre: Novembro e Dezembro**


REO - ANEXO XII (ADCT, art. 77)

RS\$ 1,00

DESPESAS COM SAÚDE (Por Subfunção)	DOTAÇÃO INICIAL	DOTAÇÃO ATUALIZADA	DESPESAS LIQUIDADAS	
			Até o Bimestre	%
Administração Geral	5.482.400,00	5.525.844,60	3.819.657,94	69,12
Atenção Básica	12.925.200,00	13.710.280,86	9.002.496,29	65,66
Assistência Hospitalar e Ambulatorial	19.848.000,00	27.395.390,83	18.931.463,66	69,10
Apoio Profilático e Terapêutico	648.600,00	764.058,16	305.269,08	39,95
Vigilância Sanitária	121.000,00	194.000,00	45.947,40	23,68
Vigilância Epidemiológica	1.352.200,00	1.455.984,06	1.082.353,46	74,33
TOTAL	40.377.400,00	49.045.558,51	33.187.187,83	67,66

  
**ANA LAÍS PEIXOTO CORREIA NUNES**  
 Prefeita Municipal

ANA LAÍS PEIXOTO CORREIA NUNES  
 Prefeita Municipal,

  
 PUBLICONT ASSES E PLAN. CONT. SC LTDA  
 Contador - CRC PJ 480 CE

  
**ROSANA DE FÁTIMA RODRIGUES DE FIGUEIREDO**  
 CONTROLADORA GERAL DO MUNICÍPIO

ROSANA DE FÁTIMA RODRIGUES DE FIGUEIREDO  
 Controladora Geral

  
**JOSE KLERISTON MEDEIROS MONTE**  
 Secretário de Administração e Finanças

**GOVERNO MUNICIPAL DE ICÓ**  
**Relatório Resumido da Execução Orçamentária**  
**Demonstrativo das Parcerias Público-Privadas**  
**Orçamentos Fiscal e da Seguridade Social**

Período: Janeiro a Dezembro de 2017/Bimestre: Novembro e Dezembro

RREO - ANEXO XIII (Lei nº 11.079, de 30.12.2004, arts. 22, 25 e 28)

R\$ 1,00

ESPECIFICAÇÃO	SALDO TOTAL EM 31 DE DEZEMBRO DO EXERCÍCIO ANTERIOR (a)	REGISTROS EFETUADOS EM 2017		SALDO TOTAL
		No Bimestre	Até o Bimestre (b)	
<b>TOTAL DE ATIVOS</b>	0,00	0,00	0,00	0,00
Direitos Futuros	0,00	0,00	0,00	0,00
Ativos Contabilizados na SPE	0,00	0,00	0,00	0,00
Contrapartida parameter Provisões de PPP	0,00	0,00	0,00	0,00
<b>TOTAL DE PASSIVOS (I)</b>	0,00	0,00	0,00	0,00
Obrigações Não Relacionadas a Serviços	0,00	0,00	0,00	0,00
Contrapartida para Ativos da SPE	0,00	0,00	0,00	0,00
Provisões de PPP	0,00	0,00	0,00	0,00
<b>GARANTIAS DE PPP (II)</b>	0,00	0,00	0,00	0,00
<b>SALDO LÍQUIDO DE PASSIVOS DE PPP (III) = (I - II)</b>	0,00	0,00	0,00	0,00
<b>PASSIVOS CONTINGENTES</b>	0,00	0,00	0,00	0,00
Contraprestações Futuras	0,00	0,00	0,00	0,00
Riscos Não Provisionados	0,00	0,00	0,00	0,00
Outros Passivos Contingentes	0,00	0,00	0,00	0,00
<b>ATIVOS CONTINGENTES</b>	0,00	0,00	0,00	0,00
Serviços Futuros	0,00	0,00	0,00	0,00
Outros Ativos Contingentes	0,00	0,00	0,00	0,00

<b>DESPESAS DE PPP</b>	EXERCÍCIO ANTERIOR	EXERCÍCIO CORRENTE (EC)	<EC+1>	<EC+2>	<EC+3>	<EC+4>	<EC+5>	<EC+6>	<EC+7>	<EC+8>	<EC+9>
Do Ente Federado	0,00	0,00	0,00	0,00	0,00	0,00	0,00	0,00	0,00	0,00	0,00
Das Estatais Não-Dependentes	0,00	0,00	0,00	0,00	0,00	0,00	0,00	0,00	0,00	0,00	0,00
<b>TOTAL DAS DESPESAS</b>	0,00	0,00	0,00	0,00	0,00	0,00	0,00	0,00	0,00	0,00	0,00
<b>RECEITA CORRENTE LÍQUIDA (RCL)</b>	0,00	0,00	0,00	0,00	0,00	0,00	0,00	0,00	0,00	0,00	0,00
<b>TOTAL DAS DESPESAS / RCL (%)</b>	0,00	0,00	0,00	0,00	0,00	0,00	0,00	0,00	0,00	0,00	0,00

Nota:

  
**ANA LAÍS PEIXOTO CORREIA NUNES**  
 Prefeita Municipal

ANA LAÍS PEIXOTO CORREIA NUNES  
 Prefeita Municipal,

  
**PUBLICONT ASSES E PLAN. CONT. SC LTDA**  
 Contador - CRC PJ 480 CE

  
**ROSANA DE FÁTIMA RODRIGUES DE FIGUEIREDO**  
 CONTROLADORA GERAL DO MUNICÍPIO

ROSANA DE FÁTIMA RODRIGUES DE FIGUEIREDO  
 Controladora Geral

  
**JOSE KLERISTON MEDEIROS MONTE**  
 Secretário de Administração e Finanças

GOVERNO MUNICIPAL DE ICÓ  
Relatório Resumido de Execução Orçamentária  
Demonstrativo Simplificado do Relatório Resumido da Execução Orçamentária  
Orçamento Fiscal e da Seguridade Social  
Período: Janeiro a Dezembro de 2017/Bimestre: Novembro e Dezembro

RREO - Anexo XIV (LRF, Art. 52, inciso I, alíneas "a" e "b" do inciso II e §1º)

R\$ 1,00

BALANÇO ORÇAMENTÁRIO	No Bimestre		Até o Bimestre	
<b>RECEITAS</b>				
PREVISÃO INICIAL		148.500.000,00		148.500.000,00
PREVISÃO ATUALIZADA		148.500.000,00		148.500.000,00
RECEITAS REALIZADAS		22.721.758,65		119.919.983,37
DÉFICIT ORÇAMENTÁRIO		5.707.789,06		5.707.789,06
SALDOS DE EXERCÍCIOS ANTERIORES		0,00		0,00
<b>DESPESAS</b>				
DOTAÇÃO INICIAL		148.500.000,00		148.500.000,00
CRÉDITOS ADICIONAIS		0,00		0,00
DOTAÇÃO ATUALIZADA		148.500.000,00		148.500.000,00
DESPESA EMPENHADA		8.225.697,86		120.450.041,81
DESPESA LIQUIDADADA		28.514.114,89		119.919.983,37
SUPERÁVIT ORÇAMENTÁRIO		0,00		0,00
<b>DESPESA POR FUNÇÃO/SUBFUNÇÃO</b>				
		No Bimestre		Até o Bimestre
DESPESAS EMPENHADAS		8.225.697,86		120.450.041,81
DESPESAS LIQUIDADADAS		28.514.114,89		119.919.983,37
<b>RECEITA CORRENTE LÍQUIDA - RCL</b>			Até o Bimestre	
RECEITA CORRENTE LÍQUIDA				112.446.194,31
<b>RECEITAS E DESPESAS DOS REGIMES DE PREVIDÊNCIA</b>				
		No Bimestre		Até o Bimestre
<b>Regime Geral de Previdência Social</b>				
RECEITAS PREVIDENCIÁRIAS REALIZADAS GERAL		0,00		0,00
DESPESAS PREVIDENCIÁRIAS LIQUIDADAS GERAL		0,00		0,00
RESULTADO PREVIDENCIÁRIO GERAL		0,00		0,00
<b>Regime Próprio de Previdência dos Servidores</b>				
RECEITAS PREVIDENCIÁRIAS REALIZADAS RPPS		0,00		0,00
DESPESAS PREVIDENCIÁRIAS LIQUIDADAS RPPS		0,00		0,00
RESULTADO PREVIDENCIÁRIO RPPS		0,00		0,00
<b>RESULTADOS NOMINAL E PRIMÁRIO</b>	Meta Fixada no AMF da LDO (a)	Resultado Apurado Até o Bimestre (b)	% em Relação à Meta (b/a)	
RESULTADO NOMINAL	0,00	0,00		0,00
RESULTADO PRIMÁRIO	0,00	-9.339.106,10		0,00
<b>RESTOS A PAGAR POR PODER E MINISTÉRIO PÚBLICO</b>	Inscrição	Cancelamento Até o Bimestre	Pagamento Até o Bimestre	Saldo a Pagar
<b>RESTOS A PAGAR PROCESSADOS</b>				
Poder Executivo	13.844.107,49	0,00	6.207.899,96	20.146.100,92
Poder Legislativo	8.952,00	0,00	0,00	9.202,00
<b>RESTOS A PAGAR NÃO PROCESSADOS</b>				
Poder Executivo	75.990,00	0,00	25.330,00	909.579,76
Poder Legislativo	0,00	0,00	0,00	0,00
<b>TOTAL</b>	13.929.049,49	0,00	6.233.229,96	21.064.882,68
<b>DESPESAS COM AÇÕES TÍPICAS DE MDE</b>	Valor Apurado Até o Bimestre	Limites Constitucionais Anuais		
		% Mínimo a Aplicar no Exercício	% Aplicado Até o Bimestre	
Mínimo Anual de <18% / 25%> das Receitas de Impostos em	15.905.293,99	25,00		34,49
Mínimo Anual de 60% do FUNDEB na Remuneração do	29.111.910,38	60,00		79,24

**GOVERNO MUNICIPAL DE ICÓ**  
**Relatório Resumido de Execução Orçamentária**  
**Demonstrativo Simplificado do Relatório Resumido da Execução Orçamentária**  
**Orçamento Fiscal e da Seguridade Social**

Período: Janeiro a Dezembro de 2017/Bimestre: Novembro e Dezembro

RRFO - Anexo XIV (LRF, Art. 52, inciso I, alíneas "a" e "b" do inciso II e §1º)

R\$ 1,00

<b>RECEITAS DE OPERAÇÕES DE CRÉDITO E DESPESAS DE CAPITAL</b>	Valor Apurado Até o Bimestre	Saldo Não Realizado	
Receitas de Operações de Crédito	0,00	0,00	
Despesa de Capital Líquida	4.185.296,51	2.453.526,78	
<b>RECEITA DE ALIENAÇÃO DE ATIVOS E APLICAÇÃO DOS RECURSOS</b>	Valor Apurado Até o Bimestre	Saldo a Realizar	
Receita de Capital Resultante da Alienação de Ativos	0,00	55.274,00	
Aplicação dos Recursos da Alienação de Ativos	0,00	0,00	
<b>DESPESAS COM AÇÕES E SERVIÇOS PÚBLICOS DE SAÚDE</b>	Valor Apurado Até o Bimestre	Limite Constitucional Anual	
		% Mínimo a Aplicar no Exercício	% Aplicado Até o Bimestre
Despesas Próprias com Ações e Serviços Públicos de Saúde	18.482.488,89	15,00	40,08

  
**ANA LAÍS PEIXOTO CORREIA NUNES**  
 Prefeita Municipal

ANA LAÍS PEIXOTO CORREIA NUNES  
 Prefeita Municipal,

  
**PUBLICONT ASSES E PLAN. CONT. SC LTDA**  
 Contador - CRC PJ 480 CE

  
**ROSANA DE FÁTIMA RODRIGUES DE FIGUEIREDO**  
 CONTROLADORIA GERAL DO MUNICÍPIO

ROSANA DE FÁTIMA RODRIGUES DE FIGUEIREDO  
 Controladora Geral

  
**JOSE KLERISTON MEDEIROS MONTE**  
 Secretário de Administração e Finanças