



PREFEITURA MUNICIPAL DE

ICÓ

CIDADE FELIZ

R R E O

***Relatório Resumido de
Execução Orçamentária***


5º Bimestre 2017

Estado do Ceará
GOVERNO MUNICIPAL DE ICÓ
EDITAL DE PUBLICAÇÃO Nº 2017.11.30-1

O Prefeita Municipal, do Município de Icó - Estado do Ceará, Cidadão ANA LAIS PEIXOTO CORREIA NUNES, em pleno exercício do cargo e no uso competente de suas atribuições, notadamente as conferidas pelo Art. 28, Inciso X, da Constituição do Estado do Ceará, **RESOLVE** publicar mediante afixação nos locais de amplo acesso do público em geral no âmbito do Município de **Icó/CE**, o **RELATÓRIO RESUMIDO DA EXECUÇÃO ORÇAMENTÁRIA - RREO**, atinente ao **5º BIMESTRE** do exercício financeiro de **2017**.

PUBLIQUE-SE, DIVULGUE-SE, CUMPRA-SE.

**Paço do Poder Executivo Municipal de Icó - Estado do Ceará.
Em, 30 de Novembro de 2017.**




ANA LAIS PEIXOTO CORREIA NUNES
Prefeita Municipal,

DECLARAÇÃO

Em cumprimento ao art. 7º da Instrução Normativa do TCM nº 03/2000, **DECLARO**, para fins de prova junto a esse Órgão de Controle Externo, que a GOVERNO MUNICIPAL DE ICÓ - CE publicou mediante afixação nos locais de amplo acesso público em geral no âmbito do Município de Icó e no site www.ico.ce.gov.br o **R.R.E.O. (Relatório Resumido de Execução Orçamentária)** (art. 54 da Lei Complementar nº 101/2000), referente ao **5º BIMESTRE de 2017**, conforme EDITAL DE PUBLICAÇÃO anexo.

Icó - CE, 30 de Novembro de 2017.



ANA LAÍS PEIXOTO CORREIA NUNES
Prefeita Municipal,

GOVERNO MUNICIPAL DE ICÓ

Relatório Resumido de Execução Orçamentária

Demonstrativo da Execução das Despesas por Função/Subfunção

Orçamento Fiscal e da Seguridade Social

Período: Janeiro a Outubro de 2017/Bimestre: Setembro e Outubro

RREO - Anexo 2 (LRF, Art. 52, inciso II, alínea "c")

Função/Subfunção	Dotação Inicial	Dotação Atualizada (a)	Despesas Empenhadas			Saldo(c) = (a-b)	Despesas Liquidadas			Saldo(e) = (a-d)	Insc. Restos a Pagar Não Processados (f)
			No Bimestre	Até o Bimestre (b)	% (b / total b)		No Bimestre	Até o Bimestre (d)	% (d / total d)		
Despesas (Exceto Intra-Orçamentárias) (I)	148.500.000,00	148.500.000,00	15.824.864,97	112.224.343,95	100,00	36.275.656,05	18.696.468,42	91.405.868,48	100,00	57.094.131,52	
Legislativa	3.300.000,00	3.300.000,00	430.748,83	3.201.121,97	2,85	98.878,03	564.372,80	2.662.612,25	2,91	637.387,75	
Ação Legislativa	3.300.000,00	3.300.000,00	430.748,83	3.201.121,97	2,85	98.878,03	564.372,80	2.662.612,25	2,91	637.387,75	
Essencial à Justiça	15.000,00	0,00	0,00	0,00	0,00	0,00	0,00	0,00	0,00	0,00	
Administração Geral	15.000,00	0,00	0,00	0,00	0,00	0,00	0,00	0,00	0,00	0,00	
Administração	17.747.800,00	18.355.561,58	2.076.046,16	14.983.280,66	13,35	3.372.280,92	2.669.204,88	11.788.575,53	12,90	6.566.986,05	
Administração Geral	17.747.800,00	18.355.561,58	2.076.046,16	14.983.280,66	13,35	3.372.280,92	2.669.204,88	11.788.575,53	12,90	6.566.986,05	
Segurança Pública	1.824.500,00	965.290,00	75.898,80	497.891,37	0,44	467.398,63	79.967,67	341.419,52	0,37	623.870,48	
Administração Geral	1.804.500,00	965.290,00	75.898,80	497.891,37	0,44	467.398,63	79.967,67	341.419,52	0,37	623.870,48	
Policiamento	20.000,00	0,00	0,00	0,00	0,00	0,00	0,00	0,00	0,00	0,00	
Assistência Social	6.885.600,00	7.213.910,33	353.961,92	3.709.195,73	3,31	3.504.714,60	661.237,65	2.740.272,32	3,00	4.473.638,01	
Administração Geral	3.509.000,00	3.477.600,44	123.975,18	2.278.375,80	2,03	1.199.224,64	362.519,18	1.882.196,49	2,06	1.595.403,95	
Assistência ao Portador de Deficiência	38.000,00	46.850,00	0,00	14.850,00	0,01	32.000,00	0,00	3.300,00	0,00	43.550,00	
Assistência à Criança e ao Adolescente	1.215.800,00	618.800,70	78.125,81	524.442,16	0,47	94.358,54	129.200,56	292.060,91	0,32	326.739,79	
Assistência Comunitária	2.002.800,00	2.951.659,19	151.860,93	850.271,77	0,76	2.101.387,42	162.641,91	543.046,92	0,59	2.408.612,27	
Fomento ao Trabalho	120.000,00	119.000,00	0,00	41.256,00	0,04	77.744,00	6.876,00	19.668,00	0,02	99.332,00	
Saúde	40.377.400,00	48.815.378,51	4.148.791,00	30.742.814,27	27,39	18.072.564,24	4.930.700,76	24.781.354,47	27,11	24.034.024,04	
Administração Geral	5.482.400,00	5.754.574,60	627.602,78	4.432.842,99	3,95	1.321.731,61	536.506,42	3.004.815,85	3,29	2.749.758,75	
Atenção Básica	12.925.200,00	13.395.770,86	1.447.559,09	8.455.681,51	7,53	4.940.089,35	1.413.194,35	6.252.052,72	6,84	7.143.718,14	
Assistência Hospitalar e Ambulatorial	19.848.000,00	27.317.448,99	1.791.753,84	16.451.933,07	14,66	10.865.515,92	2.733.364,61	14.392.194,24	15,75	12.925.254,75	
Suporte Profilático e Terapêutico	648.600,00	707.600,00	35.694,07	244.894,07	0,22	462.705,93	67.215,87	240.994,07	0,26	466.605,93	
Vigilância Sanitária	121.000,00	194.000,00	312,00	84.312,00	0,08	109.688,00	0,00	45.947,40	0,05	148.052,60	
Vigilância Epidemiológica	1.352.200,00	1.445.984,06	245.869,22	1.073.150,63	0,96	372.833,43	180.419,51	845.350,19	0,92	600.633,87	
Educação	61.425.200,00	57.019.125,26	6.993.417,02	49.570.986,15	44,17	7.448.139,11	8.045.467,34	41.236.542,77	45,11	15.782.582,49	
Administração Geral	2.240.800,00	3.362.793,29	217.089,25	3.193.640,76	2,85	169.152,53	306.721,70	2.384.573,59	2,61	978.219,70	
Alimentação e Nutrição	1.500.000,00	1.550.000,00	444.497,30	1.271.813,42	1,13	278.186,58	444.497,30	1.271.813,42	1,39	278.186,58	
Ensino Fundamental	50.782.000,00	47.698.731,97	6.266.143,75	41.026.564,67	36,56	6.672.167,30	6.671.509,73	34.439.222,79	37,68	13.259.509,18	
Ensino Médio	1.815.000,00	3.000,00	0,00	0,00	0,00	3.000,00	0,00	0,00	0,00	3.000,00	
Ensino Superior	365.000,00	6.000,00	0,00	2.741,80	0,00	3.258,20	0,00	2.741,80	0,00	3.258,20	
Educação Infantil	4.158.400,00	4.229.680,00	45.686,72	4.008.025,50	3,57	221.654,50	615.036,47	3.106.462,06	3,40	1.123.217,94	
Educação de Jovens e Adultos	564.000,00	168.920,00	20.000,00	68.200,00	0,06	100.720,00	7.702,14	31.729,11	0,03	137.190,89	
Cultura	2.495.000,00	794.858,84	14.878,00	654.997,84	0,58	139.861,00	0,00	640.119,84	0,70	154.739,00	
Patrimônio Histórico, Artístico e	2.250.000,00	766.114,00	14.878,00	626.253,00	0,56	139.861,00	0,00	611.375,00	0,67	154.739,00	
Difusão Cultural	245.000,00	28.744,84	0,00	28.744,84	0,03	0,00	0,00	28.744,84	0,03	0,00	
Urbanismo	4.665.000,00	3.855.500,00	1.000.000,00	3.289.557,77	2,93	565.942,23	689.027,17	2.732.668,42	2,99	1.122.831,58	
Infra-Estrutura Urbana	1.000.000,00	588.000,00	0,00	388.547,05	0,35	199.452,95	27.120,57	388.547,05	0,43	199.452,95	

GOVERNO MUNICIPAL DE ICÓ

Relatório Resumido de Execução Orçamentária

Demonstrativo da Execução das Despesas por Função/Subfunção

Orçamento Fiscal e da Seguridade Social

Período: Janeiro a Outubro de 2017/Bimestre: Setembro e Outubro

RREO - Anexo 2 (LRF, Art. 52, inciso II, alínea "c")

Função/Subfunção	Dotação Inicial	Dotação Atualizada (a)	Despesas Empenhadas			Saldo(c) = (a-b)	Despesas Liquidadas			Saldo(e) = (a-d)	Insc. Restos a Pagar Não Processados (f)
			No Bimestre	Até o Bimestre (b)	% (b / total b)		No Bimestre	Até o Bimestre (d)	% (d / total d)		
Seviços Urbanos	3.665.000,00	3.267.500,00	1.000.000,00	2.901.010,72	2,59	366.489,28	661.906,60	2.344.121,37	2,56	923.378,63	
Habitação	225.000,00	0,00	0,00	0,00	0,00	0,00	0,00	0,00	0,00	0,00	
Administração Geral	25.000,00	0,00	0,00	0,00	0,00	0,00	0,00	0,00	0,00	0,00	
Habitação Rural	200.000,00	0,00	0,00	0,00	0,00	0,00	0,00	0,00	0,00	0,00	
Saneamento	6.911.000,00	6.487.664,48	665.363,37	4.655.791,22	4,15	1.831.873,26	962.600,03	3.814.477,68	4,17	2.673.186,80	
Administração Geral	1.288.809,76	1.573.309,76	25.602,29	1.237.586,71	1,10	335.723,05	221.978,74	992.471,00	1,09	580.838,76	
Saneamento Básico Urbano	5.559.376,28	4.851.540,76	639.761,08	3.370.204,51	3,00	1.481.336,25	729.112,10	2.785.311,10	3,05	2.066.229,66	
Outros Encargos Especiais	62.813,96	62.813,96	0,00	48.000,00	0,04	14.813,96	11.509,19	36.695,58	0,04	26.118,38	
Gestão Ambiental	225.000,00	18.600,00	0,00	0,00	0,00	18.600,00	0,00	0,00	0,00	18.600,00	
Recuperação de Áreas Degradadas	25.000,00	0,00	0,00	0,00	0,00	0,00	0,00	0,00	0,00	0,00	
Recursos Hídricos	200.000,00	18.600,00	0,00	0,00	0,00	18.600,00	0,00	0,00	0,00	18.600,00	
Agricultura	175.000,00	343.371,00	0,00	292.887,00	0,26	50.484,00	0,00	292.887,00	0,32	50.484,00	
Abastecimento	100.000,00	50.000,00	0,00	0,00	0,00	50.000,00	0,00	0,00	0,00	50.000,00	
Extensão Rural	25.000,00	220.371,00	0,00	220.371,00	0,20	0,00	0,00	220.371,00	0,24	0,00	
Promoção da Produção Agropecuária	50.000,00	73.000,00	0,00	72.516,00	0,06	484,00	0,00	72.516,00	0,08	484,00	
Comércio e Serviços	25.000,00	0,00	0,00	0,00	0,00	0,00	0,00	0,00	0,00	0,00	
Turismo	25.000,00	0,00	0,00	0,00	0,00	0,00	0,00	0,00	0,00	0,00	
Energia	300.000,00	75.000,00	0,00	0,00	0,00	75.000,00	0,00	0,00	0,00	75.000,00	
Energia Elétrica	300.000,00	75.000,00	0,00	0,00	0,00	75.000,00	0,00	0,00	0,00	75.000,00	
Transporte	621.000,00	398.000,00	10.047,03	330.096,13	0,29	67.903,87	44.150,12	247.697,68	0,27	150.302,32	
Transporte Rodoviário	621.000,00	398.000,00	10.047,03	330.096,13	0,29	67.903,87	44.150,12	247.697,68	0,27	150.302,32	
Desporto e Lazer	780.000,00	355.240,00	55.712,84	295.723,84	0,26	59.516,16	49.740,00	127.241,00	0,14	227.999,00	
Desporto Comunitário	780.000,00	355.240,00	55.712,84	295.723,84	0,26	59.516,16	49.740,00	127.241,00	0,14	227.999,00	
Reserva de Contingência	502.500,00	502.500,00	0,00	0,00	0,00	502.500,00	0,00	0,00	0,00	502.500,00	
Reserva de Contingência	502.500,00	502.500,00	0,00	0,00	0,00	502.500,00	0,00	0,00	0,00	502.500,00	
Despesas (Intra-Orçamentárias) (II)	0,00	0,00	0,00	0,00	0,00	0,00	0,00	0,00	0,00	0,00	
Total (III) (I + II)	148.500.000,00	148.500.000,00	15.824.864,97	112.224.343,95	100,00	36.275.656,05	18.696.468,42	91.405.868,48	100,00	57.094.131,52	


GOVERNO MUNICIPAL DE ICÓ
Relatório Resumido de Execução Orçamentária
Demonstrativo da Execução das Despesas por Função/Subfunção
Orçamento Fiscal e da Seguridade Social
Período: Janeiro a Outubro de 2017/Bimestre: Setembro e Outubro

RREO - Anexo 2 (LRF, Art. 52, inciso II, alínea "c")

Em reais



ANA LAÍS PEIXOTO CORREIA NUNES
Prefeita Municipal,



PUBLICONT ASSES E PLAN. CONT. SC LTDA
Contador - CRC PJ 480 CE



ROSANA DE FÁTIMA RODRIGUES DE FIGUEIREDO
Controladora Geral



JOSE KLERISTON MEDEIROS MONTE
Secretário de Administração e Finanças

GOVERNO MUNICIPAL DE ICÓ

Relatório Resumido de Execução Orçamentária

Demonstrativo da Receita Corrente Líquida

Orçamento Fiscal e da Seguridade Social

Período: Janeiro a Outubro de 2017/Bimestre: Setembro e Outubro

RREO - Anexo 3 (LRF, Art. 53, inciso I)

Especificação	Evolução da Receita Realizada nos Últimos 12 Meses												Em reais	
	Novembro/2016	Dezembro/2016	Janeiro/2017	Fevereiro/2017	Março/2017	Abril/2017	Maió/2017	Junho/2017	Julho/2017	Agosto/2017	Setembro/2017	Outubro/2017	Total (Últimos 12 Meses)	Previsão Atualizada do Exercício
Receitas Correntes (I)	11.856.856,67	19.288.449,23	9.913.348,66	12.852.288,86	9.242.804,74	9.170.445,95	9.747.349,50	9.564.175,05	9.170.609,66	9.321.216,24	9.400.229,90	8.723.907,13	128.251.681,59	139.444.726,00
Receita Tributária	546.657,05	669.979,88	286.213,08	342.327,64	566.842,88	498.506,47	319.555,88	386.335,16	220.180,81	461.974,57	432.540,75	369.232,36	5.100.346,53	6.730.000,00
IPTU	810,52	3.114,09	123,80	0,00	0,00	0,00	0,00	0,00	0,00	0,00	0,00	5.077,41	9.125,82	200.000,00
ISS	289.138,60	479.137,23	253.958,93	196.868,46	331.887,89	229.971,28	179.882,62	259.338,75	187.956,97	348.019,81	222.039,92	320.417,60	3.298.618,06	3.800.000,00
ITBI	10.497,46	16.179,59	4.649,28	0,00	9.800,00	12.118,61	17.167,98	6.865,00	5.900,00	16.859,12	5.240,00	6.246,05	111.523,09	115.000,00
IRRF	0,00	0,00	0,00	129.431,71	210.907,17	244.284,94	105.755,05	108.505,29	16.572,64	86.629,00	195.571,19	32.651,66	1.130.308,65	2.315.000,00
Outras Receitas Tributárias	246.210,47	171.548,97	27.481,07	16.027,47	14.247,82	12.131,64	16.750,23	11.626,12	9.751,20	10.466,64	9.689,64	4.839,64	550.770,91	300.000,00
Receita de Contribuições	280.600,87	284.465,45	332.149,99	275.286,83	280.319,61	169.851,21	360.621,69	281.751,50	279.899,60	275.189,35	252.512,60	266.420,04	3.339.068,74	3.800.000,00
Receita Patrimonial	28.055,73	32.661,69	40.804,40	56.469,11	67.059,29	53.657,67	60.987,97	47.909,87	44.287,73	37.579,14	25.938,54	18.540,33	513.951,47	1.146.500,00
Receita Agropecuária	0,00	0,00	0,00	0,00	0,00	0,00	0,00	0,00	0,00	0,00	0,00	0,00	0,00	0,00
Receita Industrial	0,00	0,00	0,00	0,00	0,00	0,00	0,00	0,00	0,00	0,00	0,00	0,00	0,00	0,00
Receita de Serviços	0,00	4.385.169,47	352.705,20	334.788,77	361.162,04	288.153,55	379.817,50	328.898,95	341.267,84	359.425,39	332.259,91	416.916,54	7.880.565,16	6.118.104,16
Transferências Correntes	10.962.663,91	13.772.834,71	6.900.607,46	11.817.617,79	7.930.838,40	8.132.677,07	8.594.238,06	8.475.401,76	8.186.324,09	8.076.164,39	8.307.180,37	7.537.633,41	108.694.181,42	119.695.000,00
Cota-Parte do FPM	4.108.867,58	4.442.385,51	2.728.007,51	3.497.232,21	2.191.230,27	2.640.059,92	2.994.692,31	2.760.255,01	3.563.914,19	2.417.730,53	2.030.079,33	2.300.659,33	35.675.113,70	28.900.000,00
Cota-Parte do ICMS	454.690,72	444.060,93	471.463,69	235.006,00	568.822,47	409.414,53	423.514,12	425.116,07	512.182,80	495.490,70	462.629,84	493.265,09	5.395.656,96	4.320.000,00
Cota-Parte do IPVA	33.639,82	36.430,74	252.167,61	407.153,80	215.151,95	170.008,03	186.995,91	162.255,19	67.549,53	55.183,09	48.303,62	36.940,69	1.671.779,98	1.920.000,00
Cota-Parte do ITR	0,00	0,00	267,95	174,84	212,19	4.441,67	917,38	317,43	210,14	71,65	4.155,35	6.416,83	17.185,43	8.000,00
Transferências da LC 87/1996	0,00	0,00	1.366,27	1.366,27	1.366,27	1.366,27	1.366,27	1.366,27	1.366,27	1.366,27	1.366,27	1.366,27	13.662,70	16.000,00
Transferências da LC 61/1989	0,00	0,00	1.250,57	1.399,26	1.099,56	1.327,73	1.245,77	1.252,55	1.407,09	1.316,70	1.406,39	1.774,91	13.480,53	16.000,00
Transferência do FUNDEB	0,00	0,00	2.517.012,59	2.342.496,91	2.532.208,70	2.247.292,64	2.431.578,61	2.997.872,88	2.212.379,64	2.282.551,98	2.025.931,64	2.209.390,79	23.798.716,38	36.000.000,00
Outras Transferências Correntes	6.365.465,79	8.849.957,53	929.071,27	5.332.788,50	2.420.746,99	2.658.766,28	2.553.927,69	2.126.966,36	1.827.314,43	2.822.453,47	3.733.307,93	2.487.819,50	42.108.585,74	48.515.000,00
Outras Receitas Correntes	38.879,11	143.338,03	2.000.868,53	25.798,72	36.582,52	27.599,98	32.128,40	43.877,81	98.649,59	110.883,40	49.797,73	115.164,45	2.723.568,27	1.955.121,84
Deduções (II)	920.114,08	711.163,21	690.904,69	828.466,44	595.576,52	645.323,56	721.746,28	670.112,47	542.905,70	594.231,72	509.588,10	568.084,55	7.998.217,32	8.670.000,00
Contribuição Servidor para o Plano de Previdência	0,00	0,00	0,00	0,00	0,00	0,00	0,00	0,00	0,00	0,00	0,00	0,00	0,00	0,00
Compensações Financ. entre Regimes Previdência	0,00	0,00	0,00	0,00	0,00	0,00	0,00	0,00	0,00	0,00	0,00	0,00	0,00	0,00
Dedução da Receita para Formação do FUNDEB	920.114,08	711.163,21	690.904,69	828.466,44	595.576,52	645.323,56	721.746,28	670.112,47	542.905,70	594.231,72	509.588,10	568.084,55	7.998.217,32	8.670.000,00
Receita Corrente Líquida (III) = (I - II)	10.936.742,59	18.577.286,02	9.222.443,97	12.023.822,42	8.647.228,22	8.525.122,39	9.025.603,22	8.894.062,58	8.627.703,96	8.726.984,52	8.890.641,80	8.155.822,58	120.253.464,27	130.774.726,00

GOVERNO MUNICIPAL DE ICÓ
Relatório Resumido de Execução Orçamentária
Demonstrativo da Receita Corrente Líquida
Orçamento Fiscal e da Seguridade Social
Período: Janeiro a Outubro de 2017/Bimestre: Setembro e Outubro

RREO - Anexo 3 (LRF, Art. 53, inciso I)


Em reais




ANA LAIS PEIXOTO CORREIA NUNES
Prefeita Municipal,



PUBLICONTASSES E PLAN. CONT. SC LTDA
Contador - CRC PJ 480 CE



ROSANA DE FÁTIMA RODRIGUES DE FIGUEIREDO
Controladora Geral



JOSÉ KLERISTON MEDEIROS MONTE
Secretário de Administração e Finanças

Relatório Resumido de Execução Orçamentária
Demonstrativo das Receitas e Despesas Previdenciárias do Regime Próprio de Previdência dos Servidores
 Orçamento da Seguridade Social
 Período: Janeiro a Outubro de 2017/Bimestre: Setembro e Outubro

RREO - Anexo IV (LRF, Art. 53, inciso II)

R\$ 1,00

Receitas	Previsão Inicial	Previsão Atualizada	Receitas Realizadas		
			No Bimestre	Até o Bimestre 2017	Até o Bimestre 2016
Receitas Previdenciárias (Exceto Intra-Orçamentárias) (I)					
(-) Deduções da Receita					
Deduções da Receita Patrimonial			0,00	0,00	
Receitas Previdenciárias (Intra-Orçamentárias) (II)					
Receitas Intra-Orçamentárias	0,00	0,00	0,00	0,00	0,00
Total das Receitas Previdenciárias - RPPS (III) = (I + II)	0,00	0,00	0,00	0,00	0,00

Despesas	Dotação Inicial	Dotação Atualizada	Despesas Liquidadas		
			No Bimestre	Até o Bimestre 2017	Até o Bimestre 2016
Despesas Previdenciárias (Exceto Intra-Orçamentárias) (IV)					
Despesas Previdenciárias (Intra-Orçamentárias) (V)					
Despesas Intra-Orçamentárias	0,00	0,00	0,00	0,00	0,00
Total das Despesas Previdenciárias - RPPS (VI) = (IV + V)	0,00	0,00	0,00	0,00	0,00
Resultado Previdenciário - RPPS (VII) = (III - IV)	0,00	0,00	0,00	0,00	0,00

Aportes de Recursos para o Regime Próprio de Previdência do Servidor	Previsão Inicial	Previsão Atualizada	Receitas Realizadas		
			No Bimestre	Até o Bimestre 2017	Até o Bimestre 2016
---	---	---	---	---	---

Reserva Orçamentária do RPPS	Previsão Orçamentária
Valor	0,00

Bens e Direitos do RPPS	Setembro	Período de Referência	
		2017	2016
Caixa	0,00	0,00	0,00
Banco	0,00	0,00	0,00
Investimentos	---	---	---
Outros Bens e Direitos	---	---	---

Receitas Intra-Orçamentárias	Previsão Inicial	Previsão Atualizada	Receitas Realizadas		
			No Bimestre	Até o Bimestre 2017	Até o Bimestre 2016

GOVERNO MUNICIPAL DE ICÓ
 Relatório Resumido de Execução Orçamentária
Demonstrativo do Resultado Nominal
 Orçamento Fiscal e da Seguridade Social
 Período: Janeiro a Outubro de 2017/Bimestre: Setembro e Outubro

RREO - Anexo 5 (LRF, Art. 53, inciso III)

Em reais

<u>DÍVIDA FISCAL LÍQUIDA</u>	SALDO		
	Em 31/Dez/2016 (a)	Em Agosto (b)	Em Outubro (c)
DÍVIDA CONSOLIDADA (I)	73.548.416,16	72.732.161,59	72.430.495,11
DEDUÇÕES (II)	27.333.679,84	35.537.646,82	35.365.840,07
Disponibilidade de Caixa Bruta	4.273.234,99	7.794.788,52	7.277.765,20
Demais Haveres Financeiros	0,00	0,00	0,00
(-) Restos a Pagar Processados (Exceto Precatórios)	-23.060.444,85	-27.742.858,30	-28.088.074,87
DÍVIDA CONSOLIDADA LÍQUIDA (III) = (I - II)	46.214.736,32	37.194.514,77	37.064.655,04
RECEITAS DE PRIVATIZAÇÕES (IV)			
PASSIVOS RECONHECIDOS (V)			
DÍVIDA FISCAL LÍQUIDA (VI) = (III + IV - V)	46.214.736,32	37.194.514,77	37.064.655,04

<u>RESULTADO NOMINAL</u>	PERÍODO DE REFERÊNCIA	
	No Bimestre (c-b)	Até o Bimestre (c-a)
DÍVIDA CONSOLIDADA (I)	0,00	0,00

<u>DISCRIMINAÇÃO DA META FISCAL</u>	VALOR CORRENTE
META DE RESULTADO NOMINAL FIXADA NO ANEXO DE METAS FISCAIS DA LDO PARA O EXERCÍCIO DE REFERÊNCIA	0,00

REGIME PREVIDENCIÁRIO


<u>DÍVIDA FISCAL LÍQUIDA PREVIDENCIÁRIA</u>	SALDO		
	Em 31/Dez/2016	Em Agosto	Em Outubro
DÍVIDA CONSOLIDADA PREVIDENCIÁRIA (VII)	0,00	0,00	0,00
Passivo Atuarial			
Demais Dívidas			
DEDUÇÕES (II)	0,00	0,00	0,00
Disponibilidade de Caixa Bruta	0,00	0,00	0,00
Investimentos			

GOVERNO MUNICIPAL DE ICÓ
 Relatório Resumido de Execução Orçamentária
Demonstrativo do Resultado Nominal
 Orçamento Fiscal e da Seguridade Social
 Período: Janeiro a Outubro de 2017/Bimestre: Setembro e Outubro


RREO - Anexo 5 (LRF, Art. 53, inciso III)

Em reais

Demais Haveres Financeiros			
(-) Restos a Pagar Processados	0,00	0,00	0,00
DÍVIDA CONSOLIDADA LÍQUIDA (VIII)			
PREVIDENCIÁRIA (IX) = (VII - VIII)	0,00	0,00	0,00
PASSIVOS RECONHECIDOS (X)			
DÍVIDA FISCAL LÍQUIDA PREVIDENCIÁRIA (XI)=(IX-X)	46.214.736,32	37.194.514,77	37.064.655,04



ANA LAÍS PEIXOTO CORREIA NUNES
 Prefeita Municipal,



PUBLICONT ASSES E PLAN. CONT. SC LTDA
 Contador - CRC PJ 480 CE



ROSANA DE FÁTIMA RODRIGUES DE FIGUEIREDO
 Controladora Geral



JOSE KLERISTON MEDEIROS MONTE
 Secretário de Administração e Finanças

GOVERNO MUNICIPAL DE ICÓ
 Relatório Resumido de Execução Orçamentária
Demonstrativo do Resultado Primário
 Orçamento Fiscal e da Seguridade Social
 Período: Janeiro a Outubro de 2017/Bimestre: Setembro e Outubro

RREO - Anexo 6 (LRF, Art. 53, inciso III)

Em reais

Receitas Primárias	Previsão Atualizada	Receitas Realizadas	
		Até o Bimestre 2017	Até o Bimestre 2016
Receitas Primárias			
Receitas Primárias Correntes (I)	132.200.121,84	86.794.650,13	94.342.274,29
Receitas Tributárias	6.730.000,00	3.883.709,60	4.695.683,00
IPTU	200.000,00	5.201,21	3.036,39
ISS	3.800.000,00	2.530.342,23	2.992.484,55
ITBI	115.000,00	84.846,04	74.831,03
IRRF	2.315.000,00	1.130.308,65	0,00
Outras Receitas Tributárias	300.000,00	133.011,47	1.625.331,03
Receitas de Contribuições	3.800.000,00	2.774.002,42	2.774.574,81
Receitas Previdenciárias	0,00	0,00	0,00
Outras Receitas de Contribuições	3.800.000,00	2.774.002,42	2.774.574,81
Receita Patrimonial Líquida	20.000,00	3.844,21	545.639,84
Receita Patrimonial	1.146.500,00	453.234,05	545.639,84
(-) Aplicações Financeiras	1.126.500,00	449.389,84	0,00
Transferências Correntes	119.695.000,00	77.591.742,77	85.344.572,72
Cota-Parte do FPM	28.900.000,00	21.985.508,96	24.849.420,90
Cota-Parte do ICMS	4.320.000,00	3.597.524,30	4.147.613,61
Cota-Parte do IPVA	1.920.000,00	1.281.367,59	1.214.457,11
Convênios	6.000.000,00	3.862.266,00	0,00
Outras Transferências Correntes	78.555.000,00	46.865.075,92	55.133.081,10
Demais Receitas Correntes	1.955.121,84	2.541.351,13	981.803,92
Dívida Ativa	150.000,00	128.851,90	0,00
Diversas Receitas Correntes	1.805.121,84	2.412.499,23	981.803,92
Receitas de Capital (II)	9.055.274,00	751.000,00	0,00
Operações de Crédito (III)	0,00	0,00	0,00
Amortização de Empréstimos (IV)	0,00	0,00	0,00
Alienação de Bens (V)	55.274,00	0,00	0,00
Transferências de Capital	9.000.000,00	751.000,00	0,00
Convênios	9.000.000,00	751.000,00	0,00
Outras Transferências de Capital	0,00	0,00	0,00
Outras Receitas de Capital	0,00	0,00	0,00
Receitas Primárias de Capital (VI) = (II - III - IV - V)	9.000.000,00	751.000,00	0,00
Receita Primária Total (VII) = (I + VI)	141.200.121,84	87.545.650,13	94.342.274,29

GOVERNO MUNICIPAL DE ICÓ
 Relatório Resumido de Execução Orçamentária
Demonstrativo do Resultado Primário
 Orçamento Fiscal e da Seguridade Social
 Período: Janeiro a Outubro de 2017/Bimestre: Setembro e Outubro

RREO - Anexo 6 (LRF, Art. 53, inciso III)

Despesas Primárias	Dotação Atualizada	Despesas Empenhadas		Despesas Liquidadas		Insc. Restos a Pagar N Proc.	
		Até o Bimestre 2017	Até o Bimestre 2016	Até o Bimestre 2017	Até o Bimestre 2016	Em 2017	Em 2016
		Em reais					
Despesas Primárias							
Despesas Correntes (VIII)	142.426.950,74	108.943.646,91	0,00	89.179.141,15	0,00		
Pessoal e Encargos Sociais	87.927.009,93	66.809.996,69	0,00	57.668.588,17	0,00		
Juros e Encargos da Dívida (IX)	20.000,00	0,00	0,00	0,00	0,00		
Outras Despesas Correntes	54.479.940,81	42.133.650,22	0,00	31.510.552,98	0,00		
Despesas Primárias Correntes (X) = (VIII - IX)	142.406.950,74	108.943.646,91	0,00	89.179.141,15	0,00		
Despesas de Capital (XI)	5.570.549,26	3.280.697,04	0,00	2.226.727,33	0,00		
Investimentos	4.093.449,26	1.847.669,36	0,00	1.108.806,28	0,00		
Inversões Financeiras	0,00	0,00	0,00	0,00	0,00		
Concessão de Empréstimo (XII)							
Aquisição de Título de Capital Já Integralizado (XIII)							
Demais Inversões Financeiras	0,00	0,00	0,00	0,00	0,00		
Amortização da Dívida (XIV)	1.477.100,00	1.433.027,68	0,00	1.117.921,05	0,00		
Despesas Primárias de Capital (XV) = (XI - XII - XIII - XIV)	4.093.449,26	1.847.669,36	0,00	1.108.806,28	0,00		
Reserva de Contingência (XVI)	502.500,00						
Reserva do RPPS (XVII)	0,00						
Despesas Primária Total (XVIII) = (X + XV + XVI + XVII)	147.002.900,00	110.791.316,27	0,00	90.287.947,43	0,00		
Resultado Primário (XIX) = (VII - XVIII)	-5.802.778,16	-23.245.666,14	94.342.274,29				
Saldo de Exercícios Anteriores							
Discriminação da Meta Fiscal						Valor Corrente	
Meta de Resultado Primário Fixada no Anexo de Metas Fiscais da LDO P/ O Exercício de Referência						0,00	

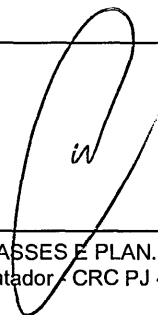
GOVERNO MUNICIPAL DE ICÓ
Relatório Resumido de Execução Orçamentária
Demonstrativo do Resultado Primário
Orçamento Fiscal e da Seguridade Social
Período: Janeiro a Outubro de 2017/Bimestre: Setembro e Outubro

RREO - Anexo 6 (LRF, Art. 53, inciso III)

Em reais



ANA LAIS PEIXOTO CORREIA NUNES
Prefeita Municipal,



PUBLICONT ASSES E PLAN. CONT. SC LTDA
Contador - CRC PJ 480 CE



ROSANA DE FÁTIMA RODRIGUES DE FIGUEIREDO
Controladora Geral



JOSE KLERISTON MEDEIROS MONTE
Secretário de Administração e Finanças

GOVERNO MUNICIPAL DE ICO
Relatório Resumido de Execução Orçamentária

Restos a Pagar por Poder e Órgão

Orçamento Fiscal e da Seguridade Social

Período: Janeiro a Outubro de 2017/Bimestre: Setembro e Outubro

LEO - Anexo VII (LRF, Art. 52, inciso I, alíneas "a" e "b" do inciso II e §1º)

LEO - Anexo VII (LRF, art. 53, inciso V)

R\$ 1,00

PODER/ÓRGÃO	RESTOS A PAGAR PROCESSADOS					RESTOS A PAGAR NÃO PROCESSADOS				
	Inscritos		Cancelados	Pagos	A Pagar	Inscritos		Cancelados	Pagos	A Pagar
	Em Exercícios Anteriores	Em 31 de Dezembro de 2016				Em Exercícios Anteriores	Em 31 de Dezembro de 2016			
RESTOS A PAGAR (EXCETO INTRA-ORÇAMENTÁRIOS) (I)										
EXECUTIVO										
GABINETE DO PREFEITO	0,00	75.199,29	0,00	5.520,26	69.679,03	0,00	0,00	0,00	0,00	0,00
SECRETARIA DE ADMINISTRACAO E FINANÇAS	2.133.192,36	498.493,91	0,00	276.514,23	2.355.172,04	417.895,20	0,00	0,00	0,00	417.895,20
SECRETARIA DE DESENV. ECONOMICO CULTURA E TURISMO	0,00	339.360,67	0,00	103.733,06	235.627,61	0,00	0,00	0,00	0,00	0,00
FUNDO DE PRESERVACAO CULTURAL DE ICO	0,00	0,00	0,00	0,00	0,00	0,00	0,00	0,00	0,00	0,00
SECRETARIA MUNICIPAL DE AGRICULTURA E REC HIDRICOS	0,00	45.671,12	0,00	5.805,94	39.865,18	0,00	0,00	0,00	0,00	0,00
PROCURADORIA GERAL DO MUNICIPIO	0,00	28.500,00	0,00	0,00	28.500,00	0,00	0,00	0,00	0,00	0,00
CONTROLADORIA GERAL DO MUNICIPIO	0,00	18.312,24	0,00	2.678,80	15.633,44	0,00	0,00	0,00	0,00	0,00
SECRETARIA DO ESPORTE E JUVENTUDE	0,00	13.153,73	0,00	289,26	12.864,47	0,00	0,00	0,00	0,00	0,00
SECRETARIA MUNICIPAL DO MEIO AMBIENTE	0,00	24.619,00	0,00	1.725,66	22.893,34	0,00	0,00	0,00	0,00	0,00
FUNDO MUNICIPAL DO MEIO AMBIENTE	0,00	0,00	0,00	0,00	0,00	0,00	0,00	0,00	0,00	0,00
SECRETARIA MUNICIPAL DE SEGURANCA PUBLICA E CIDADANIA	0,00	117.053,11	0,00	5.930,85	111.122,26	0,00	0,00	0,00	0,00	0,00
SECRETARIA MUNICIPAL DE EDUCACAO	0,00	863.349,16	0,00	460.472,66	402.876,50	0,00	0,00	0,00	0,00	0,00
FUNDO MUNICIPAL DE EDUCACAO	6.404.143,88	5.718.644,20	0,00	2.127.178,66	9.995.609,42	169.419,70	0,00	0,00	0,00	169.419,70
SECRETARIA MUNICIPAL DE SAUDE	0,00	1.367.529,27	0,00	352.193,14	1.015.336,13	0,00	0,00	0,00	0,00	0,00
FUNDO MUNICIPAL DE SAUDE	3.194.566,87	1.646.989,22	0,00	161.068,67	4.680.487,42	117.111,33	0,00	0,00	0,00	117.111,33
FUNDO MUNICIPAL DOS DIREITOS DA CRIANCA E DO ADOLESCENTE	0,00	22.538,00	0,00	0,00	22.538,00	0,00	0,00	0,00	0,00	0,00
FUNDO MUNICIPAL DE HABITACAO DE INTERESSE SOCIAL	0,00	0,00	0,00	0,00	0,00	0,00	0,00	0,00	0,00	0,00
SECRETARIA MUNICIPAL DE ASSISTENCIA SOCIAL	0,00	279.790,37	0,00	97.943,54	181.846,83	0,00	0,00	0,00	0,00	0,00
FUNDO MUNICIPAL DE ASSISTENCIA SOCIAL	345.373,21	223.232,52	0,00	3.736,77	564.868,96	0,00	0,00	0,00	0,00	0,00
SERVICO AUTONOMO DE AGUA E ESGOTO	14.400,00	485.933,32	0,00	227.770,02	272.563,30	0,00	50.660,00	0,00	25.330,00	25.330,00
SECRETARIA MUNIC. DE DESENV. URBANO E INFRAESTRUTURA	454.806,29	2.318.705,02	0,00	1.195.068,50	1.578.442,81	154.493,53	0,00	0,00	0,00	154.493,53

GOVERNO MUNICIPAL DE ICO
Relatório Resumido de Execução Orçamentária
Restos a Pagar por Poder e Órgão
Orçamento Fiscal e da Seguridade Social
Período: Janeiro a Outubro de 2017/Bimestre: Setembro e Outubro

REO - Anexo VII (LRF, Art. 52, inciso I, alíneas "a" e "b" do inciso II e §1º)

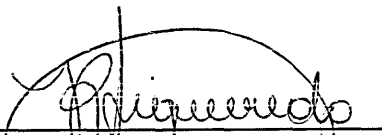
RREO - Anexo VII (LRF, art. 53, inciso V)


R\$ 1,00

<u>PODER/ÓRGÃO</u>	RESTOS A PAGAR PROCESSADOS					RESTOS A PAGAR NÃO PROCESSADOS				
	Inscritos		Cancelados	Pagos	A Pagar	Inscritos		Cancelados	Pagos	A Pagar
	Em Exercícios Anteriores	Em 31 de Dezembro de 2016				Em Exercícios Anteriores	Em 31 de Dezembro de 2016			
RESTOS A PAGAR (EXCETO INTRA-ORÇAMENTÁRIOS) (I)										
EXECUTIVO										
RESERVA DE CONTINGENCIA	0,00	0,00	0,00	0,00	0,00	0,00	0,00	0,00	0,00	0,00
LEGISLATIVO										
CAMARA MUNICIPAL DE ICO	13.967,38	8.952,00	0,00	0,00	22.919,38	2.988,00	0,00	0,00	0,00	2.988,00
RESTOS A PAGAR (INTRA-ORÇAMENTÁRIOS) (II)										
TOTAL (III) = (I + II)	12.560.449,99	14.096.026,15	0,00	5.027.630,02	21.628.846,12	861.907,76	50.660,00	0,00	25.330,00	887.237,76


ANA LAIS PEIXOTO CORREIA NUNES
Prefeita Municipal,


PUBLICONT ASSES E PLAN. CONT. SC LTDA
Contador - CRC PJ 480 CE


ROSANA DE FÁTIMA RODRIGUES DE FIGUEIREDO
Controladora Geral


JOSE KLEIRISTON MEDEIROS MONTE
Secretário de Administração e Finanças

GOVERNO MUNICIPAL DE ICÓ

Relatório Resumido da Execução Orçamentária

Demonstrativo das Receitas e Despesas com Manutenção e Desenvolvimento do Ensino - MDE

Orçamentos Fiscal e da Seguridade Social

Período: Janeiro a Outubro de 2017/Bimestre: Setembro e Outubro

RREO - ANEXO VIII (LDB, art. 72)

R\$ 1,00

RECEITAS DO ENSINO					
RECEITA RESULTANTE DE IMPOSTOS (caput do art. 212 da Constituição)	PREVISÃO INICIAL	PREVISÃO ATUALIZADA	RECEITAS REALIZADAS		
			No Bimestre	Até o Bimestre	%
1 - RECEITAS DE IMPOSTOS	6.530.000,00	6.530.000,00	805.587,03	3.879.550,03	59,41
Imposto sobre a Propriedade Predial e Territorial Urbana	200.000,00	200.000,00	5.077,41	5.201,21	2,60
Imposto de Renda Retido nas Fontes sobre os Rendimentos do Trabalho	2.000.000,00	2.000.000,00	215.056,20	1.083.919,11	54,19
Imposto de Renda Retido nas Fontes sobre Outros Rendimentos	315.000,00	315.000,00	13.166,65	46.389,54	14,72
Imposto sobre Transmissão "Inter Vivos" de Bens Imóveis e de Direitos Reais sobre Imóveis	115.000,00	115.000,00	11.486,05	84.846,04	73,77
Imposto sobre Serviços de Qualquer Natureza	3.800.000,00	3.800.000,00	442.137,29	2.211.017,17	58,18
IMPOSTO SOBRE SERVIÇO – SIMPLES NACIONAL	0,00	0,00	54.211,80	207.837,83	0,00
IMPOSTO SOBRE SERVIÇO – STN CONVÊNIO	0,00	0,00	46.108,43	111.487,23	0,00
Receita da Dívida Ativa de Outros Tributos – Principal	100.000,00	100.000,00	18.343,20	128.851,90	128,85
2 - RECEITAS DE TRANSFERÊNCIAS CONSTITUCIONAIS LEGAIS	43.850.000,00	43.850.000,00	5.388.363,92	33.266.804,00	75,86
COTA-PARTE DO FUNDO DE PARTICIPACAO DOS MUNICIPIOS FPM 100%	35.500.000,00	35.500.000,00	4.330.738,66	25.691.759,50	72,37
COTA-PARTE DO FUNDO DE PARTICIPACAO DOS MUNICIPIOS FPM ADIC	500.000,00	500.000,00	0,00	1.432.101,11	286,42
Cota-Parte do Imposto Sobre a Propriedade Territorial Rural	10.000,00	10.000,00	10.572,18	17.185,43	171,85
Transferência Financeira do ICMS – Desoneração – L.C. Nº 87/96	20.000,00	20.000,00	2.732,54	13.662,70	68,31
Cota-Parte do ICMS	5.400.000,00	5.400.000,00	955.894,93	4.496.905,31	83,27
Cota-Parte do IPVA	2.400.000,00	2.400.000,00	85.244,31	1.601.709,42	66,73
Cota-Parte do IPI – Municípios	20.000,00	20.000,00	3.181,30	13.480,53	67,40
3 - TOTAL DAS RECEITAS DE IMPOSTOS (1 + 2)	50.380.000,00	50.380.000,00	6.193.950,95	37.146.354,03	0,00
RECEITAS ADICIONAIS PARA FINANCIAMENTO DO ENSINO	PREVISÃO INICIAL	PREVISÃO ATUALIZADA	RECEITAS REALIZADAS		
			No Bimestre	Até o Bimestre	%
4 - RECEITAS DA APLICAÇÃO FINANCEIRA DE OUTROS RECURSOS VINCULADOS	0,00	0,00	0,00	0,00	0,00
5 - RECEITA DE TRANSFERÊNCIAS DO FNDE	5.180.000,00	5.180.000,00	747.072,59	3.243.667,54	62,61
Transferências do Salário-Educação	2.200.000,00	2.200.000,00	271.732,59	1.383.288,74	62,87
Transferências Diretas do FNDE referentes ao Programa Nacional de Alimentação Escolar	1.900.000,00	1.900.000,00	320.873,60	1.242.513,20	65,39
Transferências Diretas do FNDE-PNAE	100.000,00	100.000,00	14.124,00	56.496,00	56,49
TRANSFERENCIA DO FNDE - PNAE PRE-ESCOLA	200.000,00	200.000,00	29.666,40	118.665,60	59,33
TRANSFERENCIA DO FNDE - PNAE EJA	150.000,00	150.000,00	3.225,60	12.902,40	8,60
Transferências Diretas do FNDE referentes ao Programa Nacional de Apoio ao Transporte do Escolar	400.000,00	400.000,00	67.427,92	269.711,68	67,42
Transferências Diretas do FNDE-PNAT	30.000,00	30.000,00	5.310,90	21.243,60	70,81
TRANSFERENCIA DO FNDE - PNATE ENSINO MEDIO	200.000,00	200.000,00	34.711,58	138.846,32	69,42
6 - RECEITA DE TRANSFERÊNCIA DE CONVÊNIOS	0,00	0,00	0,00	0,00	0,00
8 - OUTRAS RECEITAS PARA FINANCIAMENTO DO ENSINO	0,00	0,00	0,00	0,00	0,00
9 - TOTAL DAS RECEITAS PARA FINANCIAMENTO DO ENSINO (4 + 5 + 6 + 7 + 8)	5.180.000,00	5.180.000,00	747.072,59	3.243.667,54	62,61
FUNDEB					
RECEITA RESULTANTE DE IMPOSTOS (caput do art. 212 da Constituição)	PREVISÃO INICIAL	PREVISÃO ATUALIZADA	RECEITAS REALIZADAS		
			No Bimestre	Até o Bimestre	%
10 - RECEITAS DESTINADAS AO FUNDEB	8.670.000,00	8.670.000,00	1.077.672,65	6.366.940,03	73,43
Dedução FUNDEB - <FPM>	7.100.000,00	7.100.000,00	866.147,67	5.138.351,65	72,37
Dedução FUNDEB - <Cota-Parte do ITR>	2.000,00	2.000,00	2.114,42	3.436,98	171,84
Dedução FUNDEB - <Cota-Parte ICMS L.C.>	4.000,00	4.000,00	546,50	2.732,50	68,31
Dedução FUNDEB - <Cota-Parte do ICMS>	1.080.000,00	1.080.000,00	191.178,97	899.381,01	83,27
Dedução FUNDEB - <Cota-Parte do IPVA>	480.000,00	480.000,00	17.048,85	320.341,83	66,73
Dedução FUNDEB - <Cota-Parte do IPI ->	4.000,00	4.000,00	636,24	2.696,06	67,40
11 - RECEITAS RECEBIDAS PELO FUNDEB	52.000.000,00	52.000.000,00	6.271.617,84	31.193.008,89	59,98

GOVERNO MUNICIPAL DE ICÓ
Relatório Resumido da Execução Orçamentária
Demonstrativo das Receitas e Despesas com Manutenção e Desenvolvimento do Ensino - MDE
Orçamentos Fiscal e da Seguridade Social
Período: Janeiro a Outubro de 2017/Bimestre: Setembro e Outubro

RREO - ANEXO VIII (LDB. art. 72)

R\$ 1,00

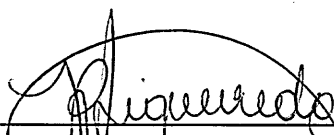
FUNDEB					
RECEITA RESULTANTE DE IMPOSTOS (caput do art. 212 da Constituição)	PREVISÃO INICIAL	PREVISÃO ATUALIZADA	RECEITAS REALIZADAS		
			No Bimestre	Até o Bimestre	%
11.1 - Transferências de Recursos do FUNDEB	36.000.000,00	36.000.000,00	4.235.322,43	23.798.716,38	66,10
11.2 - Complementação da União ao FUNDEB	16.000.000,00	16.000.000,00	2.036.295,41	7.394.292,51	46,21
12 - RESULTADOS DAS TRANFERÊNCIAS DO FUNDEB (11.1 - 10)	27.330.000,00	27.330.000,00	3.157.649,78	17.431.776,35	63,78
Acréscimo Resultante das Transferência do FUNDEB					



ANA LAIS PEIXOTO CORREIA NUNES
Prefeita Municipal,



PUBLICONT ASSES E PLAN. CONT. SC LTDA
Contador - CRC PJ 480 CE



ROSANA DE FÁTIMA RODRIGUES DE FIGUEIREDO
Controladora Geral



JOSE KLERISTON MEDEIROS MONTE
Secretário de Administração e Finanças

GOVERNO MUNICIPAL DE ICÓ

Relatório Resumido da Execução Orçamentária

Demonstrativo das Receitas e Despesas com Manutenção e Desenvolvimento do Ensino - MDE

Orçamentos Fiscal e da Seguridade Social

Período: Janeiro a Outubro de 2017/Bimestre: Setembro e Outubro

RREO - ANEXO VIII (LDB, art. 72)

R\$ 1,00

DESPESAS DO FUNDEB	DOTAÇÃO INICIAL	DOTAÇÃO ATUALIZADA	DESPESAS LIQUIDADAS		
			No Bimestre	Até o Bimestre	%
13 - PAGAMENTO DOS PROFISSIONAIS DO MAGISTÉRIO	54.940.400,00	51.928.411,97	2.485.114,28	23.194.820,47	74,35
13.1 - Com Educação Infantil	4.158.400,00	4.229.680,00	485.123,85	2.439.539,28	57,67
13.2 - Com Ensino Fundamental	50.782.000,00	47.698.731,97	1.999.990,43	20.755.281,19	43,51
13.3 - Com Educação Básica	0,00	0,00	0,00	0,00	0,00
14 - OUTRAS DESPESAS	54.940.400,00	51.928.411,97	0,00	0,00	0,00
14.1 - Com Educação Infantil	4.158.400,00	4.229.680,00	111.244,19	607.740,02	14,36
14.2 - Com Ensino Fundamental	50.782.000,00	47.698.731,97	1.522.922,85	7.740.150,44	16,22
14.3 - Com Educação Básica	0,00	0,00	0,00	0,00	0,00
15 - TOTAL DAS DESPESAS DO FUNDEB (13 + 14)	109.880.800,00	103.856.823,94	4.119.281,32	31.542.710,93	30,37
DEDUÇÕES PARA FINS DE LIMITE DO FUNDEB PARA PAGAMENTO DOS PROFISSIONAIS DO MAGISTÉRIO				VALOR	
16 - RESTOS A PAGAR INSCRITOS NO EXERCÍCIO SEM DISPONIBILIDADE FINANCEIRA DE RECURSOS DO FUNDEB				4.567.946,21	
17 - DESPESAS CUSTEADAS COM O SUPERÁVIT FINANCEIRO DO EXERCÍCIO ANTERIOR DO FUNDEB				0,00	
18 - TOTAL DAS DEDUÇÕES CONSIDERADAS PARA FINS DE LIMITE DO FUNDEB (16 + 17)				4.567.946,21	
19 - MÍNIMO DE 60% NA REMUNERAÇÃO DO MAGISTÉRIO COM EDUCAÇÃO INFANTIL E ENSINO FUNDAMENTAL (13 / 11) x 100) %				74,35	
CONTROLE DA UTILIZAÇÃO DE RECURSOS NO EXERCÍCIO SUBSEQUENTE				VALOR	
20 - RECURSOS RECEBIDOS DO FUNDEB EM [EXERCÍCIO ANTERIOR] QUE NÃO FORAM UTILIZADOS				0,00	
21 - DESPESAS CUSTEADAS COM O SALDO DO ITEM 20 ATÉ O 1º TRIMESTRE DE [EXERCÍCIO]				0,00	
MANUTENÇÃO E DESENVOLVIMENTO DO ENSINO - DESPESAS CUSTEADAS COM A RECEITA RESULTANTE DE IMPOSTOS E RECURSOS DO FUNDEB					
RECEITAS COM AÇÕES TÍPICAS DE MDE	PREVISÃO INICIAL	PREVISÃO ATUALIZADA	RECEITAS REALIZADAS		
			No Bimestre	Até o Bimestre	%
22 - IMPOSTOS E TRANSFERÊNCIAS DESTINADAS À MDE (25% de 3)	12.595.000,00	12.595.000,00	1.548.487,73	9.286.588,50	73,73
DESPESAS COM AÇÕES TÍPICAS DE MDE	DOTAÇÃO INICIAL	DOTAÇÃO ATUALIZADA	DESPESAS LIQUIDADAS		
			No Bimestre	Até o Bimestre	%
23 - EDUCAÇÃO INFANTIL	4.158.400,00	4.229.680,00	615.036,47	3.106.462,06	73,44
24 - ENSINO FUNDAMENTAL	50.782.000,00	47.698.731,97	6.671.509,73	34.439.222,79	72,20
25 - ENSINO MÉDIO	1.815.000,00	3.000,00	0,00	0,00	0,00
26 - ENSINO SUPERIOR	365.000,00	6.000,00	0,00	2.741,80	45,69
27 - ENSINO PROFISSIONAL NÃO INTEGRADO AO ENSINO REGULAR	0,00	0,00	0,00	0,00	0,00
28 - OUTRAS	4.304.800,00	5.140.713,29	758.921,14	3.688.116,12	71,74
29 - TOTAL DAS DESPESAS COM AÇÕES TÍPICAS DE MDE (23 + 24 + 25 + 26 + 27 + 28)	61.425.200,00	57.078.125,26	8.045.467,34	41.236.542,77	72,24
DEDUÇÕES CONSIDERADAS PARA FINS DE LIMITE CONSTITUCIONAL				VALOR	
30 - RESULTADO LÍQUIDO DAS TRANSFERÊNCIAS DO FUNDEB = (12)				17.431.776,35	
31 - DESPESAS CUSTEADAS COM A COMPLEMENTAÇÃO DO FUNDEB NO EXERCÍCIO				7.394.292,51	
32 - RECEITA DE APLICAÇÃO FINANCEIRA DOS RECURSOS DO FUNDEB ATÉ O BIMESTRE = (50 h)				0,00	
33 - DESPESAS CUSTEADAS COM O SUPERÁVITE FINANCEIRO, DO EXERCÍCIO ANTERIOR, DO FUNDEB				0,00	
34 - DESPESAS CUSTEADAS COM O SUPERÁVIT FINANCEIRO, DO EXERCÍCIO ANTERIOR, DE OUTROS RECURSOS DE IMPOSTOS				0,00	
35 - RESTOS A PAGAR INSCRITOS NO EXERCÍCIO ANTERIOR SEM DISPONIBILIDADE FINANCEIRA DE RECURSOS DE IMPOSTOS VINCULADOS AO				0,00	
36 - CANCELAMENTO, NO EXERCÍCIO, DE RESTOS A PAGAR INSCRITOS COM DISPONIBILIDADE FINANCEIRA DE RECURSOS DE IMPOSTOS VINCL				0,00	
37 - TOTAL DAS DEDUÇÕES CONSIDERADAS PARA FINS DE LIMITE CONSTITUCIONAL (30 + 31 + 32 + 33 + 34 + 35 + 36)				24.826.068,86	
38 - TOTAL DAS DESPESAS PARA FINS DE LIMITE (29 - 37)				16.410.473,91	
39 - MÍNIMO DE 25% DAS RECEITAS RESULTANTE DE IMPOSTOS EM MDE ((38 / 3) * 100)				44,17	
OUTRAS INFORMAÇÕES PARA CONTROLE					
OUTRAS DESPESAS CUSTEADAS COM RECEITAS ADICIONAIS PARA FINANCIAMENTO DO ENSINO	DOTAÇÃO INICIAL	DOTAÇÃO ATUALIZADA	DESPESAS LIQUIDADAS		
			No Bimestre	Até o Bimestre	%

GOVERNO MUNICIPAL DE ICÓ

Relatório Resumido da Execução Orçamentária

Demonstrativo das Receitas e Despesas com Manutenção e Desenvolvimento do Ensino - MDE


Orçamentos Fiscal e da Seguridade Social

Período: Janeiro a Outubro de 2017/Bimestre: Setembro e Outubro

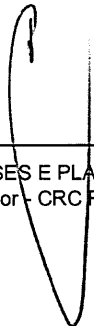
RREO - ANEXO VIII (LDB. art. 72)

R\$ 1,00

OUTRAS INFORMAÇÕES PARA CONTROLE					
OUTRAS DESPESAS CUSTEADAS COM RECEITAS ADICIONAIS PARA FINANCIAMENTO DO ENSINO	DOTAÇÃO INICIAL	DOTAÇÃO ATUALIZADA	DESPESAS LIQUIDADAS		
			No Bimestre	Até o Bimestre	%
40 - DESPESAS CUSTEADAS COM A APLICAÇÃO FINANCEIRA DE OUTROS RECURSOS	0,00	0,00	0,00	0,00	0,00
41 - DESPESAS CUSTEADAS COM A CONTRIBUIÇÃO SOCIAL DO SALÁRIO-EDUCAÇÃO	0,00	0,00	0,00	0,00	0,00
42 - DESPESAS CUSTEADAS COM A OPERAÇÕES DE CRÉDITO	0,00	0,00	0,00	0,00	0,00
43 - DESPESAS CUSTEADAS COM OUTRAS RECEITAS PARA FINANCIAMENTO DO I	0,00	0,00	0,00	0,00	0,00
44 - TOTAL DAS OUTRAS DESPESAS CUSTEADAS COM RECEITAS ADICIONAIS PA	0,00	0,00	0,00	0,00	0,00
45 - TOTAL GERAL DAS DESPESAS (29 + 44)	0,00	0,00	0,00	0,00	0,00
RESTOS A PAGAR INSCRITOS COM DISPONIBILIDADE FINANCEIRA DE RECURSOS DE IMPOSTOS VINCULADOS AO ENSINO	SALDO ATÉ O BIMESTRE		CANCELADOS EM 2017 (g)		
46 - RESTOS A PAGAR DE DESPESAS COM FUNDEB	0,00		0,00		
FLUXO FINANCEIRO DOS RECURSOS			VALOR		
			FUNDEB (h)	FUNDEF	
47 - SALDO FINANCEIRO EM 31 DE DEZEMBRO DE [EXERCÍCIO_ ANTERIOR]			89.869,98	0,00	
48 - (+) INGRESSO DE RECURSOS ATÉ O BIMESTRE			31.617.251,99	0,00	
49 - (-) PAGAMENTOS EFETUADOS ATÉ O BIMESTRE			3.093.639,80	0,00	
50 - (+) RECEITA DE APLICAÇÃO FINANCEIRA DOS RECURSOS ATÉ O BIMESTRE			0,00	0,00	
51 - (=) SALDO FINANCEIRO NO EXERCÍCIO ATUAL			28.523.612,19	0,00	
52 - SALDO ATUAL DAS CONTAS BANCÁRIAS DE VINCULAÇÃO AO FUNDEB 60% e 40% (((47 + 48) - 49) + 50)			28.613.482,17	0,00	



ANA LAÍS PEIXOTO CORREIA NUNES
Prefeita Municipal,



PUBLICONT ASSES E PLAN. CONT. SC LTDA
Contador - CRC PJ 480 CE



ROSANA DE FÁTIMA RODRIGUES DE FIGUEIREDO
Controladora Geral



JOSE KLERISTON MEDEIROS MONTE
Secretário de Administração e Finanças

GOVERNO MUNICIPAL DE ICÓ

Relatório Resumido de Execução Orçamentária

Demonstrativo das Receitas de Operações de Crédito e Despesas de Capital


Orçamento Fiscal e da Seguridade Social

Período: Janeiro a Outubro de 2017/Bimestre: Setembro e Outubro


RREO - Anexo IX (LRF, Art. 52, inciso I, alíneas "a" e "b" do inciso II e §1º)

R\$ 1,00

RECEITAS	PREVISÃO ATUALIZADA (a)	RECEITAS REALIZADAS Até o Bimestre (b)		SALDO NÃO REALIZADO (c) = (a - b)
RECEITAS DE OPERAÇÕES DE CRÉDITO (I)	0,00	0,00		0,00
DESPESAS	DOTAÇÃO ATUALIZADA (d)	DESPESAS EXECUTADAS Até o Bimestre		SALDO NÃO EXECUTADO (g) = (d - (e + f))
		LIQUIDADAS (e)	INSCRITAS EM RESTOS A PAGAR NÃO PROCESSADOS (f)	
DESPESAS DE CAPITAL	5.570.549,26	2.226.727,33	1.053.969,71	2.289.852,22
DESPESAS DE CAPITAL LÍQUIDA (II)	5.570.549,26	2.226.727,33	1.053.969,71	2.289.852,22
RESULTADO PARA APURAÇÃO DA REGRA DE OURO (III) = (I - II)	-5.570.549,26	-3.280.697,04		-2.289.852,22



ANA LAIS PEIXOTO CORREIA NUNES --
Prefeita Municipal,



PUBLICONT ASSES E PLAN. CONT. SC LTDA
Contador - CRC PJ 480 CE



ROSANA DE FÁTIMA RODRIGUES DE FIGUEIREDO
Controladora Geral




JOSE KLERISTON MEDEIROS MONTE
Secretário de Administração e Finanças

GOVERNO MUNICIPAL DE ICÓ
Relatório Resumido da Execução Orçamentária
Demonstrativo da Projeção do Regime Próprio de Previdência dos Servidores
Orçamentos da Seguridade Social
Período: Janeiro a Outubro de 2017/Bimestre: Setembro e Outubro

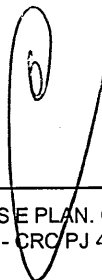
RREO - ANEXO X (LRF, art. 53, § 1º, inciso II)

RS\$ 1,00


EXERCÍCIO	RECEITAS PREVIDENCIÁRIAS (a)	DESPESAS PREVIDENCIÁRIAS (a)	RESULTADO PREVIDENCIÁRIO (c) = (a - b)	SALDO FINANCEIRO DO EXERCÍCIO (d) = ("d" exercício anterior) + (c)
	0,00	0,00	0,00	0,00



ANA LAIS PEIXOTO CORREIA NUNES
Prefeita Municipal,



PUBLICONT ASSES E PLAN. CONT. SC LTDA
Contador - CRC/PJ 480 CE



ROSANA DE FÁTIMA RODRIGUES DE FIGUEIREDO
Controladora Geral



JOSE KLERISTON MEDEIROS MONTE
Secretário de Administração e Finanças


GOVERNO MUNICIPAL DE ICÓ
Relatório Resumido de Execução Orçamentária
Demonstrativo das Receita de Alienação de Ativos e Aplicação dos Recursos
Orçamento Fiscal e da Seguridade Social
Período: Janeiro a Outubro de 2017/Bimestre: Setembro e Outubro

RREO - Anexo XI (LRF, Art. 52, inciso I, alíneas "a" e "b" do inciso II e §1º)

RS 1,00

RECEITAS	PREVISÃO ATUALIZADA (a)	RECEITAS REALIZADAS Até o Bimestre (b)		SALDO NÃO REALIZADO (c) = (a - b)
RECEITAS DE CAPITAL - ALIENAÇÃO DE ATIVOS (I)				
Alienação de Outros Bens Móveis	20.000,00	0,00		20.000,00
Alienação de Outros Bens Imóveis	20.000,00	0,00		20.000,00
ALIENACAO DE BENS MOVEIS	15.274,00	0,00		15.274,00
DESPESAS	DOTAÇÃO ATUALIZADA (d)	DESPESAS EXECUTADAS Até o Bimestre		SALDO NÃO EXECUTADO (g) = (d - (e + f))
		LIQUIDADAS (e)	INSCRITAS EM RESTOS A PAGAR NÃO PROCESSADOS (f)	
APLICAÇÃO DOS RECURSOS DA ALIENAÇÃO DE ATIVOS (II)				
DESPESA DE CAPITAL				
Investimentos	7.700.200,98	0,00	0,00	7.700.200,98
Amortização da Dívida	1.109.100,00	0,00	0,00	1.109.100,00
DESPESAS CORRENTES DOS REGIMES DE PREVIDÊNCIA				
Regime Geral da Previdência Social	0,00	0,00	0,00	0,00
Regime Próprio de Previdência dos Servidores	0,00	0,00	0,00	0,00
SALDO FINANCEIRO A APLICAR		2016	2017	SALDO ATUAL
		(h)	(i) = (Ib - (IIe + II f))	(j) = (IIIh + IIIi)
VALOR (III)		0,00	0,00	0,00

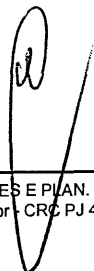
Fonte:



ANÁ LAIS PEIXOTO CORREIA NUNES
Prefeita Municipal,



ROSANA DE FÁTIMA RODRIGUES DE FIGUEIREDO
Controladora Geral



PUBLICONT ASSES E PLAN. CONT. SC LTDA
Contador - CRC PJ 480 CE

JOSE KLERISTON MEDEIROS MONTE
Secretário de Administração e Finanças

GOVERNO MUNICIPAL DE ICÓ

Relatório Resumido da Execução Orçamentária

Demonstrativo da Receita e Despesa com Ações de Serviços Públicos de Saúde

Orçamentos Fiscal e da Seguridade Social

Período: Janeiro a Outubro de 2017/Bimestre: Setembro e Outubro

RREO - ANEXO XII (ADCT. art. 77)

R\$ 1,00

RECEITAS	PREVISÃO INICIAL	PREVISÃO ATUALIZADA	RECEITAS REALIZADAS	
			Até o Bimestre	%
RECEITA DE IMPOSTOS	6.550.000,00	6.550.000,00	3.879.550,03	59,22
Imposto sobre a Propriedade Predial e Territorial Urbana	200.000,00	200.000,00	5.201,21	2,60
Imposto de Renda Retido nas Fontes sobre os Rendimentos do Trabalho	2.000.000,00	2.000.000,00	1.083.919,11	54,19
Imposto de Renda Retido nas Fontes sobre Outros Rendimentos	315.000,00	315.000,00	46.389,54	14,72
Imposto sobre Transmissão "Inter Vivos" de Bens Imóveis e de Direitos Reais sobre Imr	115.000,00	115.000,00	84.846,04	73,77
Imposto sobre Serviços de Qualquer Natureza	3.800.000,00	3.800.000,00	2.211.017,17	58,18
IMPOSTO SOBRE SERVIÇO – SIMPLES NACIONAL	0,00	0,00	207.837,83	0,00
IMPOSTO SOBRE SERVIÇO – STN CONVÊNIO	0,00	0,00	111.487,23	0,00
Receita da Dívida Ativa de Outros Tributos – Principal	100.000,00	100.000,00	128.851,90	128,85
RECEITAS DE TRANSFERÊNCIAS CONSTITUCIONAIS LEGAIS	43.850.000,00	43.850.000,00	33.266.804,00	75,86
COTA-PARTE DO FUNDO DE PARTICIPACAO DOS MUNICIPIOS FPM 100%	35.500.000,00	35.500.000,00	25.691.759,50	72,37
COTA-PARTE DO FUNDO DE PARTICIPACAO DOS MUNICIPIOS FPM ADIC	500.000,00	500.000,00	1.432.101,11	286,42
Cota-Parte do Imposto Sobre a Propriedade Territorial Rural	10.000,00	10.000,00	17.185,43	171,85
Transferência Financeira do ICMS – Desoneração – L.C. Nº 87/96	20.000,00	20.000,00	13.662,70	68,31
Cota-Parte do ICMS	5.400.000,00	5.400.000,00	4.496.905,31	83,27
Cota-Parte do IPVA	2.400.000,00	2.400.000,00	1.601.709,42	66,73
Cota-Parte do IPI – Municípios	20.000,00	20.000,00	13.480,53	67,40
TOTAL	50.380.000,00	50.380.000,00	37.146.354,03	73,73

DESPESAS CORRENTES (Por Grupo de Natureza da Despesa)	DOTAÇÃO INICIAL	DOTAÇÃO ATUALIZADA	DESPESAS LIQUIDADAS	
			Até o Bimestre	%
DESPESAS CORRENTES	38.827.400,00	47.831.067,87	24.305.138,60	50,81
Pessoal e Encargos Sociais	28.861.000,00	28.383.447,52	13.166.817,87	46,38
Juros e Encargos da Dívida	0,00	0,00	0,00	0,00
Outras Despesas Correntes	9.966.400,00	19.447.620,35	11.138.320,73	57,27
DESPESAS DE CAPITAL	1.550.000,00	1.489.868,80	476.215,87	31,96
Investimentos	1.495.000,00	1.484.868,80	476.215,87	32,07
Inversões Financeiras	0,00	0,00	0,00	0,00
Amortização da Dívida	55.000,00	5.000,00	0,00	0,00
TOTAL (IV)	40.377.400,00	49.320.936,67	24.781.354,47	0,00

DESPESAS PRÓPRIAS COM AÇÕES E SERVIÇOS PÚBLICOS DE SAÚDE	DOTAÇÃO INICIAL	DOTAÇÃO ATUALIZADA	DESPESAS LIQUIDADAS	
			Até o Bimestre	%
DESPESAS COM SAÚDE (V) = (IV)	40.377.400,00	49.320.936,67	24.781.354,47	50,24
(-) DESPESAS COM INATIVOS E PENSIONISTAS	404.000,00	461.244,00	0,00	0,00
(-) DESPESAS CUSTEADAS COM OUTROS RECURSOS DESTINADOS À SAÚDE	11.306.726,38	11.306.726,38	11.306.726,38	100,00
Recursos de Transferências do Sistema Único de Saúde	0,00	0,00	0,00	0,00
Recursos de Operações de Crédito	0,00	0,00	0,00	0,00
Outros Recursos	0,00	0,00	0,00	0,00
(-) RESTOS A PAGAR INSCRITOS NO EXERCÍCIO SEM DISPONIBILIDADE FINANCEIR	0,00	0,00	0,00	0,00
TOTAL DAS DESPESAS PRÓPRIAS COM AÇÕES E SERVIÇOS PÚBLICOS DE SAÚDE	28.666.673,62	37.552.966,29	13.474.628,09	35,88

CONTROLE DE RESTOS A PAGAR VINCULADOS À SAÚDE INSCRITOS EM EXERCÍCIOS ANTERIORES	RESTOS A PAGAR INSCRITOS COM DISPONIBILIDADE FINANCEIRA DE RECURSOS PRÓPRIOS VINCULADOS	
	Inscritos em Exercícios Anteriores	Cancelado em 2017 (f)
RESTOS A PAGAR DE DESPESAS PRÓPRIAS COM AÇÕES E SERVIÇOS PÚBLICOS DE SAÚDE (VII)	0,00	0,00
PARTICIPAÇÃO DAS DESPESAS COM AÇÕES E SERVIÇOS PÚBLICOS DE SAÚDE NA RECEITA DE IMPOSTOS LÍQUIDA E TRANSFERÊNCIAS CONSTITUCIONAIS LEGAIS - LIMITE CONSTITUCIONAL <=> ((VI - VII f) / 1)	36,27	

GOVERNO MUNICIPAL DE ICÓ

Relatório Resumido da Execução Orçamentária

Demonstrativo da Receita e Despesa com Ações de Serviços Públicos de Saúde

Orçamentos Fiscal e da Seguridade Social

Período: Janeiro a Outubro de 2017/Bimestre: Setembro e Outubro

RREO - ANEXO XII (ADCT. art. 77)

R\$ 1,00

DESPESAS COM SAÚDE (Por Subfunção)	DOTAÇÃO INICIAL	DOTAÇÃO ATUALIZADA	DESPESAS LIQUIDADAS	
			Até o Bimestre	%
Administração Geral	5.482.400,00	5.764.574,60	3.004.815,85	52,12
Atenção Básica	12.925.200,00	13.445.770,86	6.252.052,72	46,49
Assistência Hospitalar e Ambulatorial	19.848.000,00	27.744.448,99	14.392.194,24	51,87
Suporte Profilático e Terapêutico	648.600,00	726.158,16	240.994,07	33,18
Vigilância Sanitária	121.000,00	194.000,00	45.947,40	23,68
Vigilância Epidemiológica	1.352.200,00	1.445.984,06	845.350,19	58,46
TOTAL	40.377.400,00	49.320.936,67	24.781.354,47	50,24

ANA LAÍS PEIXOTO CORREIA NUNES
Prefeita Municipal,

PUBLICONT ASSES E PLAN. CONT. SC LTDA
Contador - CRC PJ 480 CE

ROSANA DE FÁTIMA RODRIGUES DE FIGUEIREDO
Controladora Geral

JOSE KLERISTON MEDEIROS MONTE
Secretário de Administração e Finanças

GOVERNO MUNICIPAL DE ICÓ
Relatório Resumido da Execução Orçamentária
Demonstrativo das Parcerias Público-Privadas

Orçamentos Fiscal e da Seguridade Social

Período: Janeiro a Outubro de 2017/Bimestre: Setembro e Outubro


RREO - ANEXO XIII (Lei nº 11.079, de 30.12.2004, arts. 22, 25 e 28)

R\$ 1,00


ESPECIFICAÇÃO	SALDO TOTAL EM 31 DE DEZEMBRO DO EXERCÍCIO ANTERIOR (a)	REGISTROS EFETUADOS EM 2017		SALDO TOTAL (c) = (a + b)
		No Bimestre	Até o Bimestre (b)	
TOTAL DE ATIVOS	0,00	0,00	0,00	0,00
Direitos Futuros	0,00	0,00	0,00	0,00
Ativos Contabilizados na SPE	0,00	0,00	0,00	0,00
Contrapartida parameter Provisões de PPP	0,00	0,00	0,00	0,00
TOTAL DE PASSIVOS (I)	0,00	0,00	0,00	0,00
Obrigações Não Relacionadas a Serviços	0,00	0,00	0,00	0,00
Contrapartida para Ativos da SPE	0,00	0,00	0,00	0,00
Provisões de PPP	0,00	0,00	0,00	0,00
GARANTIAS DE PPP (II)	0,00	0,00	0,00	0,00
SALDO LÍQUIDO DE PASSIVOS DE PPP (III) = (I - II)	0,00	0,00	0,00	0,00
PASSIVOS CONTINGENTES	0,00	0,00	0,00	0,00
Contraprestações Futuras	0,00	0,00	0,00	0,00
Riscos Não Provisionados	0,00	0,00	0,00	0,00
Outros Passivos Contingentes	0,00	0,00	0,00	0,00
ATIVOS CONTINGENTES	0,00	0,00	0,00	0,00
Serviços Futuros	0,00	0,00	0,00	0,00
Outros Ativos Contingentes	0,00	0,00	0,00	0,00

DESPESAS DE PPP	EXERCÍCIO ANTERIOR	EXERCÍCIO CORRENTE (EC)	<EC+1>	<EC+2>	<EC+3>	<EC+4>	<EC+5>	<EC+6>	<EC+7>	<EC+8>	<EC+9>
Do Ente Federado	0,00	0,00	0,00	0,00	0,00	0,00	0,00	0,00	0,00	0,00	0,00
Das Estatais Não-Dependentes	0,00	0,00	0,00	0,00	0,00	0,00	0,00	0,00	0,00	0,00	0,00
TOTAL DAS DESPESAS	0,00	0,00	0,00	0,00	0,00	0,00	0,00	0,00	0,00	0,00	0,00
RECEITA CORRENTE LÍQUIDA (RCL)	0,00	0,00	0,00	0,00	0,00	0,00	0,00	0,00	0,00	0,00	0,00
TOTAL DAS DESPESAS / RCL (%)	0,00	0,00	0,00	0,00	0,00	0,00	0,00	0,00	0,00	0,00	0,00

Nota:



ANA LAÍS PEIXOTO CORREIA NUNES
Prefeita Municipal,



PUBLICONT ASSES E PLAN. CONT. SC LTDA
Contador - CRC PJ 480 CE



ROSANA DE FÁTIMA RODRIGUES DE FIGUEIREDO
Controladora Geral

JOSÉ KLERISTON MEDEIROS MONTE
Secretário de Administração e Finanças

GOVERNO MUNICIPAL DE ICÓ
Relatório Resumido de Execução Orçamentária
Demonstrativo Simplificado do Relatório Resumido da Execução Orçamentária
Orçamento Fiscal e da Seguridade Social
Período: Janeiro a Outubro de 2017/Bimestre: Setembro e Outubro

RREO - Anexo XIV (LRF, Art. 52, inciso I, alíneas "a" e "b" do inciso II e §1º)

R\$ 1,00


BALANÇO ORÇAMENTÁRIO	No Bimestre		Até o Bimestre	
RECEITAS				
PREVISÃO INICIAL		148.500.000,00		148.500.000,00
PREVISÃO ATUALIZADA		148.500.000,00		148.500.000,00
RECEITAS REALIZADAS		17.061.464,38		91.490.435,66
DÉFICIT ORÇAMENTÁRIO		0,00		0,00
SALDOS DE EXERCÍCIOS ANTERIORES		0,00		0,00
DESPESAS				
DOTAÇÃO INICIAL		148.500.000,00		148.500.000,00
CRÉDITOS ADICIONAIS		0,00		0,00
DOTAÇÃO ATUALIZADA		148.500.000,00		148.500.000,00
DESPESA EMPENHADA		15.824.864,97		112.224.343,95
DESPESA LIQUIDADADA		18.696.468,42		91.405.868,48
SUPERÁVIT ORÇAMENTÁRIO		84.567,18		84.567,18
DESPESA POR FUNÇÃO/SUBFUNÇÃO				
		No Bimestre		Até o Bimestre
DESPESAS EMPENHADAS		15.824.864,97		112.224.343,95
DESPESAS LIQUIDADADAS		18.696.468,42		91.405.868,48
RECEITA CORRENTE LÍQUIDA - RCL			Até o Bimestre	
RECEITA CORRENTE LÍQUIDA				120.253.464,27
RECEITAS E DESPESAS DOS REGIMES DE PREVIDÊNCIA				
		No Bimestre		Até o Bimestre
Regime Geral de Previdência Social				
RECEITAS PREVIDENCIÁRIAS REALIZADAS GERAL		0,00		0,00
DESPESAS PREVIDENCIÁRIAS LIQUIDADAS GERAL		0,00		0,00
RESULTADO PREVIDENCIÁRIO GERAL		0,00		0,00
Regime Próprio de Previdência dos Servidores				
RECEITAS PREVIDENCIÁRIAS REALIZADAS RPPS		0,00		0,00
DESPESAS PREVIDENCIÁRIAS LIQUIDADAS RPPS		0,00		0,00
RESULTADO PREVIDENCIÁRIO RPPS		0,00		0,00
RESULTADOS NOMINAL E PRIMÁRIO	Meta Fixada no AMF da LDO (a)	Resultado Apurado Até o Bimestre (b)	% em Relação à Meta (b/a)	
RESULTADO NOMINAL	0,00	0,00		0,00
RESULTADO PRIMÁRIO	0,00	-23.245.666,14		0,00
RESTOS A PAGAR POR PODER E MINISTÉRIO PÚBLICO	Inscrição	Cancelamento Até o Bimestre	Pagamento Até o Bimestre	Saldo a Pagar
RESTOS A PAGAR PROCESSADOS				
Poder Executivo	14.087.074,15	0,00	5.027.630,02	21.605.926,74
Poder Legislativo	8.952,00	0,00	0,00	22.919,38
RESTOS A PAGAR NÃO PROCESSADOS				
Poder Executivo	50.660,00	0,00	25.330,00	884.249,76
Poder Legislativo	0,00	0,00	0,00	2.988,00
TOTAL	14.146.686,15	0,00	5.052.960,02	22.516.083,88
DESPESAS COM AÇÕES TÍPICAS DE MDE	Valor Apurado Até o Bimestre	Limites Constitucionais Anuais		
		% Mínimo a Aplicar no Exercício	% Aplicado Até o Bimestre	
Mínimo Anual de <18% / 25%> das Receitas de Impostos em	16.410.473,91	25,00	44,17	
Mínimo Anual de 60% do FUNDEB na Remuneração do	23.194.820,47	60,00	74,35	

GOVERNO MUNICIPAL DE ICÓ
Relatório Resumido de Execução Orçamentária
Demonstrativo Simplificado do Relatório Resumido da Execução Orçamentária
Orçamento Fiscal e da Seguridade Social
Período: Janeiro a Outubro de 2017/Bimestre: Setembro e Outubro

RREO - Anexo XIV (LRF, Art. 52, inciso I, alíneas "a" e "b" do inciso II e §1º)

RS 1,00

RECEITAS DE OPERAÇÕES DE CRÉDITO E DESPESAS DE CAPITAL	Valor Apurado Até o Bimestre	Saldo Não Realizado	
Receitas de Operações de Crédito	0,00	0,00	
Despesa de Capital Líquida	2.226.727,33	2.289.852,22	
RECEITA DE ALIENAÇÃO DE ATIVOS E APLICAÇÃO DOS RECURSOS	Valor Apurado Até o Bimestre	Saldo a Realizar	
Receita de Capital Resultante da Alienação de Ativos	0,00	55.274,00	
Aplicação dos Recursos da Alienação de Ativos	0,00	0,00	
DESPESAS COM AÇÕES E SERVIÇOS PÚBLICOS DE SAÚDE	Valor Apurado Até o Bimestre	Limite Constitucional Anual	
		% Mínimo a Aplicar no Exercício	% Aplicado Até o Bimestre
Despesas Próprias com Ações e Serviços Públicos de Saúde	13.474.628,09	15,00	36,27



ANA LAIS PEIXOTO CORREIA NUNES
Prefeita Municipal,



PUBLICONT ASSES E PLAN. CONT. SC LTDA
Contador - CRC PJ 480 CE



ROSANA DE FÁTIMA RODRIGUES DE FIGUEIREDO
Controladora Geral

JOSE KLÉRISTON MEDEIROS MONTE
Secretário de Administração e Finanças