

PREFEITURA ICÓ

RREO 4º

Bimestre

2017

Estado do Ceará
GOVERNO MUNICIPAL DE ICÓ
EDITAL DE PUBLICAÇÃO Nº 2017.09.29-1

O Prefeita Municipal, do Município de Icó - Estado do Ceará, Cidadão ANA LAIS PEIXOTO CORREIA NUNES, em pleno exercício do cargo e no uso competente de suas atribuições, notadamente as conferidas pelo Art. 28, Inciso X, da Constituição do Estado do Ceará, **RESOLVE** publicar mediante afixação nos locais de amplo acesso do público em geral no âmbito do Município de Icó/CE, o **RELATÓRIO RESUMIDO DA EXECUÇÃO ORÇAMENTÁRIA - RREO**, atinente ao **4º BIMESTRE** do exercício financeiro de 2017.

PUBLIQUE-SE, DIVULGUE-SE, CUMPRA-SE.

**Paço do Poder Executivo Municipal de Icó - Estado do Ceará.
Em, 29 de Setembro de 2017.**


ANA LAIS PEIXOTO CORREIA NUNES
Prefeita Municipal,

DECLARAÇÃO

Em cumprimento ao art. 7º da Instrução Normativa do TCM nº 03/2000, **DECLARO**, para fins de prova junto a esse Órgão de Controle Externo, que a GOVERNO MUNICIPAL DE ICÓ - CE publicou mediante afixação nos locais de amplo acesso público em geral no âmbito do Município de ICÓ e no site www.ico.ce.gov.br o **R.R.E.O. (Relatório Resumido de Execução Orçamentária)** (art. 54 da Lei Complementar nº 101/2000), referente ao 4º **BIMESTRE** de 2017, conforme EDITAL DE PUBLICAÇÃO anexo.

ICÓ - CE, 29 de Setembro de 2017.


ANA LAÍS PEIXOTO CORREIA NUNES
Prefeita Municipal,

GOVERNO MUNICIPAL DE ICÓ
 Relatório Resumido de Execução Orçamentária
Balanco Orçamentário
 Orçamento Fiscal e da Seguridade Social
 Período: Janeiro a Agosto de 2017/Bimestre: Julho e Agosto

RREO - Anexo 1 (LRF Art. 52, inciso I, alíneas "a" e "b" do inciso II e §1º)

Em reais

Recultas Orçamentárias	Previsão Inicial	Previsão Atualizada (a)	Receitas Realizadas				Saldo (a-c)
			No Bimestre (b)	% (b/a)	Até Bimestre (c)	% (c/a)	
Recultas Orçamentárias							
Recultas (Exceto Intra-Orçamentárias) (I)	148.500.000,00	148.500.000,00	17.604.688,48	11,86	74.428.971,28	50,12	74.071.028,72
Recultas Correntes	139.444.726,00	139.444.726,00	17.354.688,48	12,45	73.692.971,28	52,85	65.751.754,72
Receita Tributária	6.730.000,00	6.730.000,00	682.155,38	10,14	3.081.936,49	45,79	3.648.063,51
Impostos	6.430.000,00	6.430.000,00	661.937,54	10,29	2.963.454,30	46,09	3.466.545,70
Taxas	300.000,00	300.000,00	20.217,84	6,74	118.482,19	39,49	181.517,81
Receitas de Contribuições	3.800.000,00	3.800.000,00	555.088,95	14,61	2.255.069,78	59,34	1.544.930,22
Contribuição para o Custeio do Serviço de	3.800.000,00	3.800.000,00	555.088,95	14,61	2.255.069,78	59,34	1.544.930,22
Receita Patrimonial	1.146.500,00	1.146.500,00	81.866,87	7,14	408.755,18	35,65	737.744,82
Receitas Imobiliárias	10.000,00	10.000,00	2.311,83	23,12	2.817,56	28,18	7.182,44
Receitas de Valores Mobiliários	1.126.500,00	1.126.500,00	79.555,04	7,06	405.937,62	36,04	720.562,38
Outras Receitas Patrimoniais	10.000,00	10.000,00	0,00	0,00	0,00	0,00	10.000,00
Receita de Serviços	6.118.104,16	6.118.104,16	700.693,23	11,45	2.746.219,24	44,89	3.371.884,92
Transferências Correntes	119.695.000,00	119.695.000,00	15.125.351,06	12,64	62.824.601,64	52,49	56.870.398,36
Transferências Intergovernamentais	113.695.000,00	113.695.000,00	14.253.929,06	12,54	59.586.335,64	52,41	54.108.664,36
Transferências de Convênios	6.000.000,00	6.000.000,00	871.422,00	14,52	3.238.266,00	53,97	2.761.734,00
Outras Receitas Correntes	1.955.121,84	1.955.121,84	209.532,99	10,72	2.376.388,95	121,55	-421.267,11
Multas e Juros de Mora	120.121,84	120.121,84	12.823,28	10,68	50.368,96	41,93	69.752,88
Indenizações e Restituições	950.000,00	950.000,00	145.711,58	15,34	182.122,94	19,17	767.877,06
Receita da Dívida Ativa	150.000,00	150.000,00	32.361,71	21,57	110.508,70	73,67	39.491,30
Receitas Diversas	735.000,00	735.000,00	18.636,42	2,54	2.033.388,35	276,65	-1.298.388,35
Receitas de Capital	9.055.274,00	9.055.274,00	250.000,00	2,76	736.000,00	8,13	8.319.274,00
Alienação de Bens	55.274,00	55.274,00	0,00	0,00	0,00	0,00	55.274,00
Alienação de Bens Móveis	35.274,00	35.274,00	0,00	0,00	0,00	0,00	35.274,00
Alienação de Bens Imóveis	20.000,00	20.000,00	0,00	0,00	0,00	0,00	20.000,00
Transferências de Capital	9.000.000,00	9.000.000,00	250.000,00	2,78	736.000,00	8,18	8.264.000,00
Transferências de Convênios	9.000.000,00	9.000.000,00	250.000,00	2,78	736.000,00	8,18	8.264.000,00
Recultas (Intra-Orçamentárias) (II)	0,00	0,00	0,00	0,00	0,00	0,00	0,00
SubTotal das Receitas (III) = (I + II)	148.500.000,00	148.500.000,00	17.604.688,48	11,86	74.428.971,28	50,12	74.071.028,72
Operações de Crédito/Refinanciamento (IV)							
SubTotal com Refinanciamento (V) = (III + IV)	148.500.000,00	148.500.000,00	17.604.688,48	11,86	74.428.971,28	50,12	74.071.028,72
Déficit (VI)					0,00		
Total (VII) = (V + VI)	148.500.000,00	148.500.000,00	17.604.688,48		74.428.971,28		

Despesas Orçamentárias	Dotação Inicial (d)	Dotação Atualizada (e)	Despesas Empenhadas		Saldo (g) = (e-f)	Despesas Liquidadas		Saldo (i) = (e-h)	Despesas Pagas Até o Bimestre (j)	Inscritas em Restos a Pagar Não Proc. (k)
			No Bimestre	Até o Bimestre (f)		No Bimestre	Até o Bimestre (h)			

GOVERNO MUNICIPAL DE ICÓ
 Relatório Resumido de Execução Orçamentária
Balanco Orçamentário
 Orçamento Fiscal e da Seguridade Social
 Período: Janeiro a Agosto de 2017/Bimestre: Julho e Agosto

RRFO - Anexo 1 (LRF Art. 52 inciso I alíneas "a" e "b" do inciso II e §1º)

Despesas Orçamentárias	Dotação Inicial (d)	Dotação Atualizada (e)	Despesas Empenhadas		Saldo (g) = (e-f)	Despesas Liquidadas		Saldo (i) = (e-h)	Despesas Pagas Até o Bimestre (j)	Inscritas em Restos a Pagar Não Proc. (k)
			No Bimestre	Até o Bimestre (f)		No Bimestre	Até o Bimestre (h)			
Despesas Orçamentárias										
Despesas (Exceto Intra-Orçamentárias) (VIII)	148.500.000,00	148.500.000,00	16.227.550,55	96.399.478,98	52.100.521,02	21.513.945,58	72.709.400,06	75.790.599,94	66.798.879,86	
DESPESAS CORRENTES	137.411.900,00	140.650.651,72	15.316.689,41	94.178.164,16	46.472.487,56	20.937.823,91	71.021.163,03	69.629.488,69	65.201.596,83	
PESSOAL E ENCARGOS SOCIAIS	93.565.753,84	89.780.102,96	7.710.771,37	57.906.109,42	31.873.993,54	11.226.690,88	46.780.691,95	42.999.411,01	42.952.695,31	
JUROS E ENCARGOS DA DÍVIDA	20.000,00	20.000,00	0,00	0,00	20.000,00	0,00	0,00	20.000,00	0,00	
OUTRAS DESPESAS CORRENTES	43.826.146,16	50.850.548,76	7.605.918,04	36.272.054,74	14.578.494,02	9.711.133,03	24.240.471,08	26.610.077,68	22.248.901,52	
DESPESAS DE CAPITAL	10.585.600,00	7.346.848,28	910.861,14	2.221.314,82	5.125.533,46	576.121,67	1.688.237,03	5.658.611,25	1.597.283,03	
INVESTIMENTOS	9.770.500,00	6.163.748,28	560.861,14	1.088.287,14	5.075.461,14	363.443,46	871.982,46	5.291.765,82	782.349,74	
AMORTIZAÇÃO DA DÍVIDA	815.100,00	1.183.100,00	350.000,00	1.133.027,68	50.072,32	212.678,21	816.254,57	366.845,43	814.933,29	
Despesas (Intra-Orçamentárias) (IX)	0,00	0,00	0,00	0,00	0,00	0,00	0,00	0,00	0,00	
SubTotal das Despesas (X) = (VIII + IX)	148.500.000,00	148.500.000,00	16.227.550,55	96.399.478,98	52.100.521,02	21.513.945,58	72.709.400,06	75.790.599,94	66.798.879,86	
Amortização da Div./Refinanciamento (XI)										
SubTotal com Refinanciamento (XII) = (X + XI)	148.500.000,00	148.500.000,00	16.227.550,55	96.399.478,98	52.100.521,02	21.513.945,58	72.709.400,06	75.790.599,94	66.798.879,86	
Superávit (XIII)							1.719.571,22			
Total (XIV) = (XII + XIII)	148.500.000,00	148.500.000,00	16.227.550,55	96.399.478,98		21.513.945,58	74.428.971,28		66.798.879,86	


 ANA LAIS PEIXOTO CORREIA NUNES
 Prefeita Municipal,


 PUBLICONT ASSES E PLAN. CONT. SC LTDA
 Contador - CRC PJ 480 CE


 ROMULO MARTINS DE MEDEIROS
 Controlador Geral


 JOSE KLERISTON MEDEIROS MONTE
 Secretário de Administração e Finanças

GOVERNO MUNICIPAL DE ICÓ
 Relatório Resumido de Execução Orçamentária
 Demonstrativo da Execução das Despesas por Função/Subfunção
 Orçamento Fiscal e da Seguridade Social
 Período: Janeiro a Agosto de 2017/Bimestre: Julho e Agosto

RRFO - Anexo 2 (LRF, Art. 52, inciso II, alínea "c")

Função/Subfunção	Dotação Inicial	Dotação Atualizada (a)	Despesas Empenhadas			Saldo(c) = (a-b)	Despesas Liquidadas			Saldo(e) = (a-d)	Insc. Restos a Pagar Não Processados (f)
			No Bimestre	Até o Bimestre (b)	% (b / total b)		No Bimestre	Até o Bimestre (d)	% (d / total d)		
Despesas (Exceto Intra-Orçamentárias) (l)	148.500.000,00	148.500.000,00	16.227.550,55	96.399.478,98	100,00	52.100.521,02	21.513.945,58	72.709.400,06	100,00	75.790.599,94	
Legislativa	3.300.000,00	3.300.000,00	52.583,60	2.770.373,14	2,87	529.626,86	527.729,24	2.098.239,45	2,89	1.201.760,55	
Ação Legislativa	3.300.000,00	3.300.000,00	52.583,60	2.770.373,14	2,87	529.626,86	527.729,24	2.098.239,45	2,89	1.201.760,55	
Essencial à Justiça	15.000,00	0,00	0,00	0,00	0,00	0,00	0,00	0,00	0,00	0,00	
Administração Geral	15.000,00	0,00	0,00	0,00	0,00	0,00	0,00	0,00	0,00	0,00	
Administração	17.747.800,00	17.602.320,78	2.958.311,30	12.907.234,50	13,39	4.695.086,28	2.872.529,15	9.119.370,65	12,54	8.482.950,13	
Administração Geral	17.747.800,00	17.602.320,78	2.958.311,30	12.907.234,50	13,39	4.695.086,28	2.872.529,15	9.119.370,65	12,54	8.482.950,13	
Segurança Pública	1.824.500,00	1.305.200,00	21.930,00	421.992,57	0,44	883.207,43	69.936,81	261.451,85	0,36	1.043.748,15	
Administração Geral	1.804.500,00	1.305.200,00	21.930,00	421.992,57	0,44	883.207,43	69.936,81	261.451,85	0,36	1.043.748,15	
Policiamento	20.000,00	0,00	0,00	0,00	0,00	0,00	0,00	0,00	0,00	0,00	
Assistência Social	6.885.600,00	7.231.772,63	872.284,63	3.355.233,81	3,48	3.876.538,82	850.902,49	2.079.034,67	2,86	5.152.737,96	
Administração Geral	3.509.000,00	3.462.600,44	106.133,76	2.154.400,62	2,23	1.308.199,82	382.710,62	1.519.677,31	2,09	1.942.923,13	
Assistência ao Portador de Deficiência	38.000,00	46.850,00	0,00	14.850,00	0,02	32.000,00	0,00	3.300,00	0,00	43.550,00	
Assistência à Criança e ao Adolescente	1.215.800,00	565.563,00	412.539,90	446.316,35	0,46	119.246,65	146.663,90	162.860,35	0,22	402.702,65	
Assistência Comunitária	2.002.800,00	3.037.759,19	312.354,97	698.410,84	0,72	2.339.348,35	308.735,97	380.405,01	0,52	2.657.354,18	
Fomento ao Trabalho	120.000,00	119.000,00	41.256,00	41.256,00	0,04	77.744,00	12.792,00	12.792,00	0,02	106.208,00	
Saúde	40.377.400,00	45.289.247,99	4.760.666,30	26.594.023,27	27,59	18.695.224,72	5.424.556,71	19.850.653,71	27,30	25.438.594,28	
Administração Geral	5.482.400,00	5.764.574,60	326.085,21	3.805.240,21	3,95	1.959.334,39	577.446,46	2.468.309,43	3,39	3.296.265,17	
Atenção Básica	12.925.200,00	12.554.870,86	1.708.581,81	7.008.122,42	7,27	5.546.748,44	1.468.863,78	4.838.858,37	6,66	7.716.012,49	
Assistência Hospitalar e Ambulatorial	19.848.000,00	24.678.218,47	2.514.707,95	14.660.179,23	15,21	10.018.039,24	3.156.663,19	11.658.829,63	16,03	13.019.388,84	
Suporte Profilático e Terapêutico	648.600,00	671.600,00	0,00	209.200,00	0,22	462.400,00	26.093,66	173.778,20	0,24	497.821,80	
Vigilância Sanitária	121.000,00	194.000,00	0,00	84.000,00	0,09	110.000,00	13.462,35	45.947,40	0,06	148.052,60	
Vigilância Epidemiológica	1.352.200,00	1.425.984,06	211.291,33	827.281,41	0,86	598.702,65	182.027,27	664.930,68	0,91	761.053,38	
Educação	61.425.200,00	59.029.254,12	7.128.335,59	42.577.569,13	44,17	16.451.684,99	10.112.013,41	33.191.075,43	45,65	25.838.178,69	
Administração Geral	2.240.800,00	3.451.993,29	1.912.407,84	2.976.551,51	3,09	475.441,78	1.696.011,95	2.077.851,89	2,86	1.374.141,40	
Alimentação e Nutrição	1.500.000,00	1.550.000,00	187.414,85	827.316,12	0,86	722.683,88	187.414,85	827.316,12	1,14	722.683,88	
Ensino Fundamental	50.782.000,00	49.440.660,83	4.896.712,90	34.760.420,92	36,06	14.680.239,91	7.600.637,29	27.767.713,06	38,19	21.672.947,77	
Ensino Médio	1.815.000,00	3.000,00	0,00	0,00	0,00	3.000,00	0,00	0,00	0,00	3.000,00	
Ensino Superior	365.000,00	10.000,00	0,00	2.741,80	0,00	7.258,20	0,00	2.741,80	0,00	7.258,20	
Educação Infantil	4.158.400,00	4.394.680,00	127.800,00	3.962.338,78	4,11	432.341,22	622.085,19	2.491.425,59	3,43	1.903.254,41	
Educação de Jovens e Adultos	564.000,00	178.920,00	4.000,00	48.200,00	0,05	130.720,00	5.864,13	24.026,97	0,03	154.893,03	
Cultura	2.495.000,00	890.558,84	14.980,00	640.119,84	0,66	250.439,00	160.480,00	640.119,84	0,88	250.439,00	
Patrimônio Histórico, Artístico e Difusão Cultural	2.250.000,00	861.814,00	7.980,00	611.375,00	0,63	250.439,00	153.480,00	611.375,00	0,84	250.439,00	
Urbanismo	245.000,00	28.744,84	7.000,00	28.744,84	0,03	0,00	7.000,00	28.744,84	0,04	0,00	
Urbanismo	4.665.000,00	4.578.000,00	40.404,15	2.289.557,77	2,38	2.288.442,23	705.228,21	2.043.641,25	2,81	2.534.358,75	
Infra-Estrutura Urbana	1.000.000,00	1.088.000,00	40.404,15	388.547,05	0,40	699.452,95	13.283,58	361.426,48	0,50	726.573,52	

GOVERNO MUNICIPAL DE ICÓ
 Relatório Resumido de Execução Orçamentária
 Demonstrativo da Execução das Despesas por Função/Subfunção
 Orçamento Fiscal e da Seguridade Social
 Período: Janeiro a Agosto de 2017/Bimestre: Julho e Agosto

RREO - Anexo 2 (LRF, Art. 52, inciso II, alínea "c")

Função/Subfunção	Dotação Inicial	Dotação Atualizada (a)	Despesas Empenhadas			Saldo(c) = (a-b)	Despesas Liquidadas			Saldo(e) = (a-d)	Insc. Restos a Pagar Não Processados (f)
			No Bimestre	Até o Bimestre (b)	% (b / total b)		No Bimestre	Até o Bimestre (d)	% (d / total d)		
Seviços Urbanos	3.665.000,00	3.490.000,00	0,00	1.901.010,72	1,97	1.588.989,28	691.944,63	1.682.214,77	2,31	1.807.785,23	
Habitação	225.000,00	100.000,00	0,00	0,00	0,00	100.000,00	0,00	0,00	0,00	100.000,00	
Administração Geral	25.000,00	0,00	0,00	0,00	0,00	0,00	0,00	0,00	0,00	0,00	
Habitação Rural	200.000,00	100.000,00	0,00	0,00	0,00	100.000,00	0,00	0,00	0,00	100.000,00	
Saneamento	6.911.000,00	6.628.664,48	274.005,88	3.990.427,85	4,14	2.638.236,63	639.225,61	2.851.877,65	3,92	3.776.786,83	
Administração Geral	1.288.809,76	1.581.309,76	96.119,34	1.211.984,42	1,26	369.325,34	205.195,14	770.492,26	1,06	810.817,50	
Saneamento Básico Urbano	5.559.376,28	4.984.540,76	177.886,54	2.730.443,43	2,83	2.254.097,33	430.359,30	2.056.199,00	2,83	2.928.341,76	
Outros Encargos Especiais	62.813,96	62.813,96	0,00	48.000,00	0,05	14.813,96	3.671,17	25.186,39	0,03	37.627,57	
Gestão Ambiental	225.000,00	200.000,00	0,00	0,00	0,00	200.000,00	0,00	0,00	0,00	200.000,00	
Recuperação de Áreas Degradadas	25.000,00	0,00	0,00	0,00	0,00	0,00	0,00	0,00	0,00	0,00	
Recursos Hídricos	200.000,00	200.000,00	0,00	0,00	0,00	200.000,00	0,00	0,00	0,00	200.000,00	
Agricultura	175.000,00	393.371,00	0,00	292.887,00	0,30	100.484,00	36.728,50	292.887,00	0,40	100.484,00	
Abastecimento	100.000,00	100.000,00	0,00	0,00	0,00	100.000,00	0,00	0,00	0,00	100.000,00	
Extensão Rural	25.000,00	220.371,00	0,00	220.371,00	0,23	0,00	36.728,50	220.371,00	0,30	0,00	
Promoção da Produção Agropecuária	50.000,00	73.000,00	0,00	72.516,00	0,08	484,00	0,00	72.516,00	0,10	484,00	
Comércio e Serviços	25.000,00	0,00	0,00	0,00	0,00	0,00	0,00	0,00	0,00	0,00	
Turismo	25.000,00	0,00	0,00	0,00	0,00	0,00	0,00	0,00	0,00	0,00	
Energia	300.000,00	300.000,00	0,00	0,00	0,00	300.000,00	0,00	0,00	0,00	300.000,00	
Energia Elétrica	300.000,00	300.000,00	0,00	0,00	0,00	300.000,00	0,00	0,00	0,00	300.000,00	
Transporte	621.000,00	769.000,00	104.049,10	320.049,10	0,33	448.950,90	66.865,45	203.547,56	0,28	565.452,44	
Transporte Rodoviário	621.000,00	769.000,00	104.049,10	320.049,10	0,33	448.950,90	66.865,45	203.547,56	0,28	565.452,44	
Desporto e Lazer	780.000,00	380.110,16	0,00	240.011,00	0,25	140.099,16	47.750,00	77.501,00	0,11	302.609,16	
Desporto Comunitário	780.000,00	380.110,16	0,00	240.011,00	0,25	140.099,16	47.750,00	77.501,00	0,11	302.609,16	
Reserva de Contingência	502.500,00	502.500,00	0,00	0,00	0,00	502.500,00	0,00	0,00	0,00	502.500,00	
Reserva de Contingência	502.500,00	502.500,00	0,00	0,00	0,00	502.500,00	0,00	0,00	0,00	502.500,00	
Despesas (Intra-Orçamentárias) (II)	0,00	0,00	0,00	0,00	0,00	0,00	0,00	0,00	0,00	0,00	
Total (III) (I + II)	148.500.000,00	148.500.000,00	16.227.550,55	96.399.478,98	100,00	52.100.521,02	21.513.945,58	72.709.400,06	100,00	75.790.599,94	

GOVERNO MUNICIPAL DE ICÓ
Relatório Resumido de Execução Orçamentária
Demonstrativo da Execução das Despesas por Função/Subfunção
Orçamento Fiscal e da Seguridade Social
Período: Janeiro a Agosto de 2017/Bimestre: Julho e Agosto

RREO - Anexo 2 (LRF, Art. 52, inciso II, alínea "c")

Em reais



ANA LAIS PEIXOTO CORREIA NUNES
Prefeita Municipal,



PUBLICONT ASSES E PLAN. CONT. SC LTDA
Contador - CRC PJ 480 CE



ROMULO MARTINS DE MEDEIROS
Controlador Geral



JOSE KLERISTON MEDEIROS MONTE
Secretário de Administração e Finanças

GOVERNO MUNICIPAL DE ICÓ
 Relatório Resumido de Execução Orçamentária
 Demonstrativo da Receita Corrente Líquida
 Orçamento Fiscal e da Seguridade Social
 Período: Janeiro a Agosto de 2017/Bimestre: Julho e Agosto

RREO - Anexo 3 (LRF, Art. 53, inciso I)

Especificação	Evolução da Receita Realizada nos Últimos 12 Meses												Total (Últimos 12 Meses)	Previsão Atualizada do Exercício
	Setembro/2016	Outubro/2016	Novembro/2016	Dezembro/2016	Janeiro/2017	Fevereiro/2017	Março/2017	Abril/2017	Maior/2017	Junho/2017	Julho/2017	Agosto/2017		
Receitas Correntes (I)	8.278.976,04	8.866.070,94	11.856.856,67	19.288.449,23	9.913.348,66	12.852.288,86	9.242.804,74	9.170.445,95	9.747.349,50	9.564.175,05	9.170.609,66	9.321.216,24	27.272.591,54	139.444.726,00
Receita Tributária	413.267,60	423.280,29	546.657,05	669.979,88	286.213,08	342.327,64	566.842,88	498.506,47	319.555,88	386.335,16	220.180,81	461.974,57	5.135.121,31	6.730.000,00
IPTU	467,00	131,63	810,52	3.114,09	123,80	0,00	0,00	0,00	0,00	0,00	0,00	0,00	4.647,04	200.000,00
ISS	289.771,41	309.197,33	289.138,60	479.137,23	253.958,93	196.868,46	331.887,89	229.971,28	179.882,62	259.338,75	187.956,97	348.019,81	3.355.129,28	3.800.000,00
ITBI	8.270,00	7.710,60	10.497,46	16.179,59	4.649,28	0,00	9.800,00	12.118,61	17.167,98	6.865,00	5.900,00	16.859,12	116.017,64	115.000,00
IRRF	0,00	0,00	0,00	0,00	0,00	129.431,71	210.907,17	244.284,94	105.755,05	108.505,29	16.572,64	86.629,00	902.085,80	2.315.000,00
Outras Receitas Tributárias	114.759,19	106.240,73	246.210,47	171.548,97	27.481,07	16.027,47	14.247,82	12.131,64	16.750,23	11.626,12	9.751,20	10.466,64	757.241,55	300.000,00
Receita de Contribuições	261.256,16	259.971,45	280.600,87	284.465,45	332.149,99	275.286,83	280.319,61	169.851,21	360.621,69	281.751,50	279.899,60	275.189,35	3.341.363,71	3.800.000,00
Receita Patrimonial	30.443,09	31.466,84	28.055,73	32.661,69	40.804,40	56.469,11	67.059,29	53.657,67	60.987,97	47.909,87	44.287,73	37.579,14	531.382,53	1.146.500,00
Receita Agropecuária	0,00	0,00	0,00	0,00	0,00	0,00	0,00	0,00	0,00	0,00	0,00	0,00	0,00	0,00
Receita Industrial	0,00	0,00	0,00	0,00	0,00	0,00	0,00	0,00	0,00	0,00	0,00	0,00	0,00	0,00
Receita de Serviços	0,00	0,00	0,00	4.385.169,47	352.705,20	334.788,77	361.162,04	288.153,55	379.817,50	328.898,95	341.267,84	359.425,39	7.131.389,71	6.118.104,16
Transferências Correntes	7.433.385,14	8.132.038,20	10.962.663,91	13.772.834,71	6.900.607,46	11.817.617,79	7.930.838,40	8.132.677,07	8.594.238,06	8.475.401,76	8.186.324,09	8.076.164,39	108.414.790,98	119.695.000,00
Cota-Parte do FPM	1.855.241,73	2.252.068,67	4.108.867,58	4.442.385,51	2.728.007,51	3.497.232,21	2.191.230,27	2.640.059,92	2.994.692,31	2.760.255,01	3.563.914,19	2.417.730,53	35.451.685,44	28.900.000,00
Cota-Parte do ICMS	432.481,40	427.320,51	454.890,72	444.060,93	471.463,69	235.006,00	568.822,47	409.414,53	423.514,12	425.116,07	512.182,80	495.490,70	5.299.563,94	4.320.000,00
Cota-Parte do IPVA	33.494,42	28.232,45	33.639,82	36.430,74	252.167,61	407.153,80	215.151,95	170.008,03	186.995,91	162.255,19	67.549,53	55.183,09	1.648.262,54	1.920.000,00
Cota-Parte do ITR	0,00	0,00	0,00	0,00	267,95	174,84	212,19	4.441,67	917,38	317,43	210,14	71,65	6.613,25	8.000,00
Transferências da LC 87/1996	0,00	0,00	0,00	0,00	1.366,27	1.366,27	1.366,27	1.366,27	1.366,27	1.366,27	1.366,27	1.366,27	10.930,16	16.000,00
Transferências da LC 61/1989	0,00	0,00	0,00	0,00	1.250,57	1.399,26	1.099,56	1.327,73	1.245,77	1.252,55	1.407,09	1.316,70	10.299,23	16.000,00
Transferência do FUNDEB	0,00	0,00	0,00	0,00	2.517.012,59	2.342.496,91	2.532.208,70	2.247.292,64	2.431.578,61	2.997.872,88	2.212.379,64	2.282.551,98	19.563.393,95	36.000.000,00
Outras Transferências Correntes	5.112.167,59	5.424.416,57	6.365.465,79	8.849.957,53	929.071,27	5.332.788,50	2.420.746,99	2.658.766,28	2.553.927,69	2.126.966,36	1.827.314,43	2.822.453,47	46.424.042,47	48.515.000,00
Outras Receitas Correntes	140.624,05	19.314,16	38.879,11	143.338,03	2.000.868,53	25.798,72	36.582,52	27.599,98	32.128,40	43.877,81	98.649,59	110.883,40	2.718.544,30	1.955.121,84
Deduções (II)	465.335,10	543.319,69	920.114,08	711.163,21	690.904,69	828.466,44	595.576,52	645.323,56	721.746,28	670.112,47	542.905,70	594.231,72	7.929.199,46	8.670.000,00
Contribuição Servidor para o Plano de Previdência	0,00	0,00	0,00	0,00	0,00	0,00	0,00	0,00	0,00	0,00	0,00	0,00	0,00	0,00
Compensações Financ. entre Regimes Previdência	0,00	0,00	0,00	0,00	0,00	0,00	0,00	0,00	0,00	0,00	0,00	0,00	0,00	0,00
Dedução da Receita para Formação do FUNDEB	465.335,10	543.319,69	920.114,08	711.163,21	690.904,69	828.466,44	595.576,52	645.323,56	721.746,28	670.112,47	542.905,70	594.231,72	7.929.199,46	8.670.000,00
Receita Corrente Líquida (III) = (I - II)	7.813.640,94	8.322.751,25	10.936.742,59	18.577.286,02	9.222.443,97	12.023.822,42	8.647.228,22	8.525.122,39	9.025.603,22	8.894.062,58	8.627.703,96	8.726.984,52	19.343.392,08	130.774.726,00

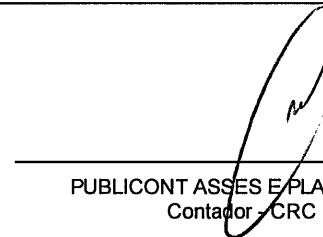
GOVERNO MUNICIPAL DE ICÓ
Relatório Resumido de Execução Orçamentária
Demonstrativo da Receita Corrente Líquida
Orçamento Fiscal e da Seguridade Social
Período: Janeiro a Agosto de 2017/Bimestre: Julho e Agosto

RREO - Anexo 3 (LRF, Art. 53, inciso I)


Em reais



ANA LAIS PEIXOTO CORREIA NUNES
Prefeita Municipal,



PUBLICONT ASSES E PLAN. CONT. SC LTDA
Contador - CRC PJ 480 CE



ROMULO MARTINS DE MEDEIROS
Controlador Geral



JOSÉ KLERISTON MEDEIROS MONTE
Secretário de Administração e Finanças

Relatório Resumido de Execução Orçamentária
Demonstrativo das Receitas e Despesas Previdenciárias do Regime Próprio de Previdência dos Servidores
Orçamento da Seguridade Social
Período: Janeiro a Agosto de 2017/Bimestre: Julho e Agosto

RREO - Anexo IV (LRF, Art. 53, inciso II)

R\$ 1,00

Receitas	Previsão Inicial	Previsão Atualizada	Receitas Realizadas		
			No Bimestre	Até o Bimestre 2017	Até o Bimestre 2016
Receitas Previdenciárias (Exceto Intra-Orçamentárias) (I)					
(-) Deduções da Receita					
Deduções da Receita Patrimonial			0,00	0,00	
Receitas Previdenciárias (Intra-Orçamentárias) (II)					
Receitas Intra-Orçamentárias	0,00	0,00	0,00	0,00	0,00
Total das Receitas Previdenciárias - RPPS (III) = (I + II)	0,00	0,00	0,00	0,00	0,00

Despesas	Dotação Inicial	Dotação Atualizada	Despesas Liquidadas		
			No Bimestre	Até o Bimestre 2017	Até o Bimestre 2016
Despesas Previdenciárias (Exceto Intra-Orçamentárias) (IV)					
Despesas Previdenciárias (Intra-Orçamentárias) (V)					
Despesas Intra-Orçamentárias	0,00	0,00	0,00	0,00	0,00
Total das Despesas Previdenciárias - RPPS (VI) = (IV + V)	0,00	0,00	0,00	0,00	0,00
Resultado Previdenciário - RPPS (VII) = (III - IV)	0,00	0,00	0,00	0,00	0,00

Aportes de Recursos para o Regime Próprio de Previdência do Servidor	Previsão Inicial	Previsão Atualizada	Receitas Realizadas		
			No Bimestre	Até o Bimestre 2017	Até o Bimestre 2016
---	---	---	---	---	---

Reserva Orçamentária do RPPS	Previsão Orçamentária
Valor	0,00

Bens e Direitos do RPPS	Julho	Período de Referência	
		2017	2016
Caixa	0,00	0,00	0,00
Banco	0,00	0,00	0,00
Investimentos	---	---	---
Outros Bens e Direitos	---	---	---

Receitas Intra-Orçamentárias	Previsão Inicial	Previsão Atualizada	Receitas Realizadas		
			No Bimestre	Até o Bimestre 2017	Até o Bimestre 2016

Relatório Resumido de Execução Orçamentária
Demonstrativo das Receitas e Despesas Previdenciárias do Regime Próprio de Previdência dos Servidores
 Orçamento da Seguridade Social
 Período: Janeiro a Agosto de 2017/Bimestre: Julho e Agosto


RREO - Anexo IV (LRF, Art. 53, inciso II)

R\$ 1,00

(-) Deduções da Receita					
Total das Receitas Previdenciárias Intra-Orçamentárias	0,00	0,00	0,00	0,00	0,00

Despesas Intra-Orçamentárias	Dotação Inicial	Dotação Atualizada	Despesas Liquidadas		
			No Bimestre	Até o Bimestre 2017	Até o Bimestre 2016
Total das Despesas Previdenciárias Intra-Orçamentárias	0,00	0,00	0,00	0,00	0,00


 ANA LAIS PEIXOTO CORREIA NUNES
 Prefeita Municipal,


 PUBLICONT ASSES E PLAN. CONT. SC LTDA
 Contador - CRC PJ 480 CE


 ROMULO MARTINS DE MEDEIROS
 Controlador Geral


 JOSE KLERISTON MEDEIROS MONTE
 Secretário de Administração e Finanças

GOVERNO MUNICIPAL DE ICÓ
 Relatório Resumido de Execução Orçamentária
Demonstrativo do Resultado Nominal
 Orçamento Fiscal e da Seguridade Social
 Período: Janeiro a Agosto de 2017/Bimestre: Julho e Agosto

RRFO - Anexo 5 (LRF, Art. 53, inciso III)

Em reais

DÍVIDA FISCAL LÍQUIDA	SALDO		
	Em 31/Dez/2016 (a)	Em Junho (b)	Em Agosto (c)
DÍVIDA CONSOLIDADA (I)	73.526.465,43	72.922.889,07	72.710.210,86
DEDUÇÕES (II)	30.627.235,87	40.394.604,73	38.831.202,85
Disponibilidade de Caixa Bruta	4.273.234,99	9.903.021,90	7.794.788,52
Demais Haveres Financeiros	0,00	0,00	0,00
(-) Restos a Pagar Processados (Exceto Precatórios)	-26.354.000,88	-30.491.582,83	-31.036.414,33
DÍVIDA CONSOLIDADA LÍQUIDA (III) = (I - II)	42.899.229,56	32.528.284,34	33.879.008,01
RECEITAS DE PRIVATIZAÇÕES (IV)			
PASSIVOS RECONHECIDOS (V)			
DÍVIDA FISCAL LÍQUIDA (VI) = (III + IV - V)	42.899.229,56	32.528.284,34	33.879.008,01

RESULTADO NOMINAL	PERÍODO DE REFERÊNCIA	
	No Bimestre (c-b)	Até o Bimestre (c-a)
DÍVIDA CONSOLIDADA (I)	1.350.723,67	0,00

DISCRIMINAÇÃO DA META FISCAL	VALOR CORRENTE
META DE RESULTADO NOMINAL FIXADA NO ANEXO DE METAS FISCAIS DA LDO PARA O EXERCÍCIO DE REFERÊNCIA	0,00


REGIME PREVIDENCIÁRIO

DÍVIDA FISCAL LÍQUIDA PREVIDENCIÁRIA	SALDO		
	Em 31/Dez/2016	Em Junho	Em Agosto
DÍVIDA CONSOLIDADA PREVIDENCIÁRIA (VII)	0,00	0,00	0,00
Passivo Atuarial			
Demais Dívidas			
DEDUÇÕES (II)	0,00	0,00	0,00
Disponibilidade de Caixa Bruta	0,00	0,00	0,00
Investimentos			


GOVERNO MUNICIPAL DE ICÓ
 Relatório Resumido de Execução Orçamentária
Demonstrativo do Resultado Nominal
 Orçamento Fiscal e da Seguridade Social
 Período: Janeiro a Agosto de 2017/Bimestre: Julho e Agosto

RRFO - Anexo 5 (LRF Art. 53, inciso III)

	Em reais		
Demais Haveres Financeiros			
(-) Restos a Pagar Processados	0,00	0,00	0,00
DÍVIDA CONSOLIDADA LÍQUIDA (VIII)			
PREVIDENCIÁRIA (IX) = (VII - VIII)	0,00	0,00	0,00
PASSIVOS RECONHECIDOS (X)			
DÍVIDA FISCAL LÍQUIDA PREVIDENCIÁRIA (XI)=(IX-X)	42.899.229,56	32.528.284,34	33.879.008,01



ANA LAÍS PEIXOTO CORREIA NUNES
 Prefeita Municipal,



PUBLICONT ASSES E PLAN. CONT. SC LTDA
 Contador - CRC PJ 480 CE



ROMULO MARTINS DE MEDEIROS
 Controlador Geral



JOSE KLERISTON MEDEIROS MONTE
 Secretário de Administração e Finanças

GOVERNO MUNICIPAL DE ICÓ
 Relatório Resumido de Execução Orçamentária
Demonstrativo do Resultado Primário
 Orçamento Fiscal e da Seguridade Social
 Período: Janeiro a Agosto de 2017/Bimestre: Julho e Agosto

RRFO - Anexo 6 (LRF, Art. 53, inciso III)

Em reais

Receitas Primárias	Previsão Atualizada	Receitas Realizadas	
		Até o Bimestre 2017	Até o Bimestre 2016
Receitas Primárias			
Receitas Primárias Correntes (I)	132.200.121,84	70.540.814,42	77.197.227,31
Receitas Tributárias	6.730.000,00	3.081.936,49	3.859.135,11
IPTU	200.000,00	123,80	2.437,76
ISS	3.800.000,00	1.987.884,71	2.393.515,81
ITBI	115.000,00	73.359,99	58.850,43
IRRF	2.315.000,00	902.085,80	0,00
Outras Receitas Tributárias	300.000,00	118.482,19	1.404.331,11
Receitas de Contribuições	3.800.000,00	2.255.069,78	2.253.347,20
Receitas Previdenciárias	0,00	0,00	0,00
Outras Receitas de Contribuições	3.800.000,00	2.255.069,78	2.253.347,20
Receita Patrimonial Líquida	20.000,00	2.817,56	483.729,91
Receita Patrimonial	1.146.500,00	408.755,18	483.729,91
(-) Aplicações Financeiras	1.126.500,00	405.937,62	0,00
Transferências Correntes	119.695.000,00	62.824.601,64	69.779.149,38
Cota-Parte do FPM	28.900.000,00	18.520.917,97	20.742.110,50
Cota-Parte do ICMS	4.320.000,00	2.832.808,34	3.287.811,70
Cota-Parte do IPVA	1.920.000,00	1.213.172,13	1.152.730,24
Convênios	6.000.000,00	3.238.266,00	0,00
Outras Transferências Correntes	78.555.000,00	37.019.437,20	44.596.496,94
Demais Receitas Correntes	1.955.121,84	2.376.388,95	821.865,71
Dívida Ativa	150.000,00	110.508,70	0,00
Diversas Receitas Correntes	1.805.121,84	2.265.880,25	821.865,71
Receitas de Capital (II)	9.055.274,00	736.000,00	0,00
Operações de Crédito (III)	0,00	0,00	0,00
Amortização de Empréstimos (IV)	0,00	0,00	0,00
Alienação de Bens (V)	55.274,00	0,00	0,00
Transferências de Capital	9.000.000,00	736.000,00	0,00
Convênios	9.000.000,00	736.000,00	0,00
Outras Transferências de Capital	0,00	0,00	0,00
Outras Receitas de Capital	0,00	0,00	0,00
Receitas Primárias de Capital (VI) = (II - III - IV - V)	9.000.000,00	736.000,00	0,00
Receita Primária Total (VII) = (I + VI)	141.200.121,84	71.276.814,42	77.197.227,31

GOVERNO MUNICIPAL DE ICÓ
 Relatório Resumido de Execução Orçamentária
 Demonstrativo do Resultado Primário
 Orçamento Fiscal e da Seguridade Social
 Período: Janeiro a Agosto de 2017/Bimestre: Julho e Agosto


RREQ - Anexo 6 (LRF Art. 53 inciso III)

Despesas Primárias	Dotação Atualizada	Despesas Empenhadas		Despesas Liquidadas		Insc. Restos a Pagar Ñ Proc.	
		Até o Bimestre 2017	Até o Bimestre 2016	Até o Bimestre 2017	Até o Bimestre 2016	Em 2017	Em 2016
		Em reais					
Despesas Primárias							
Despesas Correntes (VIII)	140.650.651,72	94.178.164,16	0,00	71.021.163,03	0,00		
Pessoal e Encargos Sociais	89.780.102,96	57.906.109,42	0,00	46.780.691,95	0,00		
Juros e Encargos da Dívida (IX)	20.000,00	0,00	0,00	0,00	0,00		
Outras Despesas Correntes	50.850.548,76	36.272.054,74	0,00	24.240.471,08	0,00		
Despesas Primárias Correntes (X) = (VIII - IX)	140.630.651,72	94.178.164,16	0,00	71.021.163,03	0,00		
Despesas de Capital (XI)	7.346.848,28	2.221.314,82	0,00	1.688.237,03	0,00		
Investimentos	6.163.748,28	1.088.287,14	0,00	871.982,46	0,00		
Inversões Financeiras	0,00	0,00	0,00	0,00	0,00		
Concessão de Empréstimo (XII)							
Aquisição de Título de Capital Já Integralizado (XIII)							
Demais Inversões Financeiras	0,00	0,00	0,00	0,00	0,00		
Amortização da Dívida (XIV)	1.183.100,00	1.133.027,68	0,00	816.254,57	0,00		
Despesas Primárias de Capital (XV) = (XI - XII - XIII - XIV)	6.163.748,28	1.088.287,14	0,00	871.982,46	0,00		
Reserva de Contingência (XVI)	502.500,00						
Reserva do RPPS (XVII)	0,00						
Despesas Primária Total (XVIII) = (X + XV + XVI + XVII)	147.296.900,00	95.266.451,30	0,00	71.893.145,49	0,00		
Resultado Primário (XIX) = (VII - XVIII)	-6.096.778,16	-23.989.636,88	77.197.227,31				
Saldo de Exercícios Anteriores							
Discriminação da Meta Fiscal						Valor Corrente	
Meta de Resultado Primário Fixada no Anexo de Metas Fiscais da LDO P/ O Exercício de Referência						0,00	

GOVERNO MUNICIPAL DE ICÓ
Relatório Resumido de Execução Orçamentária
Demonstrativo do Resultado Primário
Orçamento Fiscal e da Seguridade Social
Período: Janeiro a Agosto de 2017/Bimestre: Julho e Agosto

RRFO - Anexo 6 (LRF - Art. 53, inciso III)

Em reais



ANA LAÍS PEIXOTO CORREIA NUNES
Prefeita Municipal,



PUBLICONT ASSES E PLAN. CONT. SC LTDA
Contador - CRC PJ 480 CE



ROMULO MARTINS DE MEDEIROS
Controlador Geral



JOSÉ KLERISTON MEDEIROS MONTE
Secretário de Administração e Finanças

GOVERNO MUNICIPAL DE ICÓ
Relatório Resumido de Execução Orçamentária
Restos a Pagar por Poder e Órgão
Orçamento Fiscal e da Seguridade Social
Período: Janeiro a Agosto de 2017/Bimestre: Julho e Agosto

RREO - Anexo VII (LRF, Art. 52, inciso I, alíneas "a" e "b" do inciso II e §1º)

RREO - Anexo VII (LRF, art. 53, inciso V)

R\$ 1,00

PODER/ÓRGÃO	RESTOS A PAGAR PROCESSADOS					RESTOS A PAGAR NÃO PROCESSADOS				
	Inscritos		Cancelados	Pagos	A Pagar	Inscritos		Cancelados	Pagos	A Pagar
	Em Exercícios Anteriores	Em 31 de Dezembro de 2016				Em Exercícios Anteriores	Em 31 de Dezembro de 2016			
RESTOS A PAGAR (EXCETO INTRA-ORÇAMENTÁRIOS) (I)										
EXECUTIVO										
GABINETE DO PREFEITO	0,00	75.199,29	0,00	3.495,98	71.703,31	0,00	0,00	0,00	0,00	0,00
SECRETARIA DE ADMINISTRACAO E FINANÇAS	.133.192,36	498.493,91	0,00	269.068,85	2.362.617,42	417.895,20	0,00	0,00	0,00	417.895,20
SECRETARIA DE DESENV. ECONOMICO CULTURA E TURISMO	0,00	339.360,67	0,00	101.866,53	237.494,14	0,00	0,00	0,00	0,00	0,00
FUNDO DE PRESERVACAO CULTURAL DE ICO	0,00	0,00	0,00	0,00	0,00	0,00	0,00	0,00	0,00	0,00
SECRETARIA MUNICIPAL DE AGRICULTURA E REC HIDRICOS	0,00	45.671,12	0,00	2.902,97	42.768,15	0,00	0,00	0,00	0,00	0,00
PROCURADORIA GERAL DO MUNICIPIO	0,00	28.500,00	0,00	0,00	28.500,00	0,00	0,00	0,00	0,00	0,00
CONTROLADORIA GERAL DO MUNICIPIO	0,00	18.312,24	0,00	1.339,40	16.972,84	0,00	0,00	0,00	0,00	0,00
SECRETARIA DO ESPORTE E JUVENTUDE	0,00	13.153,73	0,00	144,63	13.009,10	0,00	0,00	0,00	0,00	0,00
SECRETARIA MUNICIPAL DO MEIO AMBIENTE	0,00	24.619,00	0,00	862,83	23.756,17	0,00	0,00	0,00	0,00	0,00
FUNDO MUNICIPAL DO MEIO AMBIENTE	0,00	0,00	0,00	0,00	0,00	0,00	0,00	0,00	0,00	0,00
SECRETARIA MUNICIPAL DE SEGURANCA PUBLICA E CIDADANIA	0,00	117.053,11	0,00	2.939,07	114.114,04	0,00	0,00	0,00	0,00	0,00
SECRETARIA MUNICIPAL DE EDUCACAO	0,00	855.476,98	0,00	460.472,66	395.004,32	0,00	0,00	0,00	0,00	0,00
FUNDO MUNICIPAL DE EDUCACAO	.404.143,88	4.315.941,76	0,00	1.877.700,36	8.842.385,28	169.419,70	0,00	0,00	0,00	169.419,70
SECRETARIA MUNICIPAL DE SAUDE	0,00	1.367.529,27	0,00	328.391,19	1.039.138,08	0,00	0,00	0,00	0,00	0,00
FUNDO MUNICIPAL DE SAUDE	.194.566,87	665.822,67	0,00	115.184,77	3.745.204,77	117.111,33	0,00	0,00	0,00	117.111,33
FUNDO MUNICIPAL DOS DIREITOS DA CRIANCA E DO ADOLESCENTE	0,00	1.760,00	0,00	0,00	1.760,00	0,00	0,00	0,00	0,00	0,00
FUNDO MUNICIPAL DE HABITACAO DE INTERESSE SOCIAL	0,00	0,00	0,00	0,00	0,00	0,00	0,00	0,00	0,00	0,00
SECRETARIA MUNICIPAL DE ASSISTENCIA SOCIAL	0,00	279.790,37	0,00	97.943,54	181.846,83	0,00	0,00	0,00	0,00	0,00
FUNDO MUNICIPAL DE ASSISTENCIA SOCIAL	345.373,21	9.727,29	0,00	3.736,77	351.363,73	0,00	0,00	0,00	0,00	0,00
SERVICO AUTONOMO DE AGUA E ESGOTO	14.400,00	242.966,66	0,00	225.765,80	31.600,86	0,00	50.660,00	0,00	25.330,00	25.330,00
SECRETARIA MUNIC. DE DESENV. URBANO E INFRAESTRUTURA	454.806,29	1.918.939,17	0,00	1.190.598,10	1.183.147,36	154.493,53	0,00	0,00	0,00	154.493,53


GOVERNO MUNICIPAL DE ICÓ
Relatório Resumido de Execução Orçamentária
Restos a Pagar por Poder e Órgão
Orçamento Fiscal e da Seguridade Social
Período: Janeiro a Agosto de 2017/Bimestre: Julho e Agosto

RREO - Anexo VII (LRF, Art. 52, inciso I, alíneas "a" e "b" do inciso II e §1º)


RREO - Anexo VII (LRF, art. 53, inciso V)

R\$ 1,00


PODER/ÓRGÃO	RESTOS A PAGAR PROCESSADOS					RESTOS A PAGAR NÃO PROCESSADOS				
	Inscritos		Cancelados	Pagos	A Pagar	Inscritos		Cancelados	Pagos	A Pagar
	Em Exercícios Anteriores	Em 31 de Dezembro de 2016				Em Exercícios Anteriores	Em 31 de Dezembro de 2016			
RESTOS A PAGAR (EXCETO INTRA-ORÇAMENTÁRIOS) (I)										
EXECUTIVO										
RESERVA DE CONTINGENCIA	0,00	0,00	0,00	0,00	0,00	0,00	0,00	0,00	0,00	0,00
LEGISLATIVO										
CAMARA MUNICIPAL DE ICO	13.967,38	8.952,00	0,00	0,00	22.919,38	2.988,00	0,00	0,00	0,00	2.988,00
RESTOS A PAGAR (INTRA-ORÇAMENTÁRIOS) (II)										
TOTAL (III) = (I + II)	12.560.449,99	10.827.269,24	0,00	4.682.413,45	18.705.305,78	861.907,76	50.660,00	0,00	25.330,00	887.237,76



ANA LAIS PEIXOTO CORREIA NUNES
Prefeita Municipal,



PUBLICONT ASSES E PLAN. CONT. SC LTDA
Contador - CRC PJ 480 CE



ROMULO MARTINS DE MEDEIROS
Controlador Geral



JOSÉ KLERISTON MEDEIROS MONTE
Secretário de Administração e Finanças

GOVERNO MUNICIPAL DE ICÓ
Relatório Resumido da Execução Orçamentária
Demonstrativo das Receitas e Despesas com Manutenção e Desenvolvimento do Ensino - MDE
Orçamentos Fiscal e da Seguridade Social
Período: Janeiro a Agosto de 2017/Bimestre: Julho e Agosto

RREO - ANEXO VIII (LDB. art. 72)

RS 1,00


RECEITAS DO ENSINO					
RECEITA RESULTANTE DE IMPOSTOS (caput do art. 212 da Constituição)	PREVISÃO INICIAL	PREVISÃO ATUALIZADA	RECEITAS REALIZADAS		
			No Bimestre	Até o Bimestre	%
1 - RECEITAS DE IMPOSTOS	6.530.000,00	6.530.000,00	694.299,25	3.073.963,00	47,07
Imposto sobre a Propriedade Predial e Territorial Urbana	200.000,00	200.000,00	0,00	123,80	0,06
Imposto de Renda Retido nas Fontes sobre os Rendimentos do Trabalho	2.000.000,00	2.000.000,00	96.600,97	868.862,91	43,44
Imposto de Renda Retido nas Fontes sobre Outros Rendimentos	315.000,00	315.000,00	6.600,67	33.222,89	10,54
Imposto sobre Transmissão "Inter Vivos" de Bens Imóveis e de Direitos Reais sobre Im	115.000,00	115.000,00	22.759,12	73.359,99	63,79
Imposto sobre Serviços de Qualquer Natureza	3.800.000,00	3.800.000,00	459.719,80	1.768.879,88	46,54
IMPOSTO SOBRE SERVIÇO – SIMPLES NACIONAL	0,00	0,00	54.474,59	153.626,03	0,00
IMPOSTO SOBRE SERVIÇO – STN CONVÊNIO	0,00	0,00	21.782,39	65.378,80	0,00
Receita da Dívida Ativa de Outros Tributos – Principal	100.000,00	100.000,00	32.361,71	110.508,70	110,50
2 - RECEITAS DE TRANSFERÊNCIAS CONSTITUCIONAIS LEGAIS	43.850.000,00	43.850.000,00	7.117.788,96	27.878.440,08	63,57
COTA-PARTE DO FUNDO DE PARTICIPACAO DOS MUNICIPIOS FPM 100%	35.500.000,00	35.500.000,00	4.549.543,61	21.361.020,84	60,17
COTA-PARTE DO FUNDO DE PARTICIPACAO DOS MUNICIPIOS FPM ADIC	500.000,00	500.000,00	1.432.101,11	1.432.101,11	286,42
Cota-Parte do Imposto Sobre a Propriedade Territorial Rural	10.000,00	10.000,00	281,79	6.613,25	66,13
Transferência Financeira do ICMS – Desoneração – L.C. Nº 87/96	20.000,00	20.000,00	2.732,54	10.930,16	54,65
Cota-Parte do ICMS	5.400.000,00	5.400.000,00	1.007.673,50	3.541.010,38	65,57
Cota-Parte do IPVA	2.400.000,00	2.400.000,00	122.732,62	1.516.465,11	63,18
Cota-Parte do IPI – Municípios	20.000,00	20.000,00	2.723,79	10.299,23	51,49
3 - TOTAL DAS RECEITAS DE IMPOSTOS (1 + 2)	50.380.000,00	50.380.000,00	7.812.088,21	30.952.403,08	0,00
RECEITAS ADICIONAIS PARA FINANCIAMENTO DO ENSINO					
RECEITAS ADICIONAIS PARA FINANCIAMENTO DO ENSINO	PREVISÃO INICIAL	PREVISÃO ATUALIZADA	RECEITAS REALIZADAS		
			No Bimestre	Até o Bimestre	%
4 - RECEITAS DA APLICAÇÃO FINANCEIRA DE OUTROS RECURSOS VINCULADOS A	0,00	0,00	0,00	0,00	0,00
5 - RECEITA DE TRANSFERÊNCIAS DO FNDE	5.180.000,00	5.180.000,00	740.088,21	2.496.594,95	48,19
Transferências do Salário-Educação	2.200.000,00	2.200.000,00	254.609,41	1.111.556,15	50,52
Transferências Diretas do FNDE referentes ao Programa Nacional de Alimentação Esc	1.900.000,00	1.900.000,00	331.012,40	921.639,60	48,50
Transferências Diretas do FNDE-PNAE	100.000,00	100.000,00	14.124,00	42.372,00	42,37
TRANSFERENCIA DO FNDE - PNAE PRE-ESCOLA	200.000,00	200.000,00	29.666,40	88.999,20	44,49
TRANSFERENCIA DO FNDE - PNAE EJA	150.000,00	150.000,00	3.225,60	9.676,80	6,45
Transferências Diretas do FNDE referentes ao Programa Nacional de Apoio ao Transp	400.000,00	400.000,00	67.427,92	202.283,76	50,57
Transferências Diretas do FNDE-PNAT	30.000,00	30.000,00	5.310,90	15.932,70	53,10
TRANSFERENCIA DO FNDE - PNATE ENSINO MEDIO	200.000,00	200.000,00	34.711,58	104.134,74	52,06
6 - RECEITA DE TRANSFERÊNCIA DE CONVÊNIOS	0,00	0,00	0,00	0,00	0,00
8 - OUTRAS RECEITAS PARA FINANCIAMENTO DO ENSINO	0,00	0,00	0,00	0,00	0,00
9 - TOTAL DAS RECEITAS PARA FINANCIAMENTO DO ENSINO (4 + 5 + 6 + 7 + 8)	5.180.000,00	5.180.000,00	740.088,21	2.496.594,95	48,19
FUNDEB					
RECEITA RESULTANTE DE IMPOSTOS (caput do art. 212 da Constituição)	PREVISÃO INICIAL	PREVISÃO ATUALIZADA	RECEITAS REALIZADAS		
			No Bimestre	Até o Bimestre	%
10 - RECEITAS DESTINADAS AO FUNDEB	8.670.000,00	8.670.000,00	1.137.137,42	5.289.267,38	61,00
Dedução FUNDEB - <FPM>	7.100.000,00	7.100.000,00	909.908,68	4.272.203,98	60,17
Dedução FUNDEB - <Cota-Parte do ITR>	2.000,00	2.000,00	56,34	1.322,56	66,12
Dedução FUNDEB - <Cota-Parte ICMS L.C.>	4.000,00	4.000,00	546,50	2.186,00	54,65
Dedução FUNDEB - <Cota-Parte do ICMS>	1.080.000,00	1.080.000,00	201.534,67	708.202,04	65,57
Dedução FUNDEB - <Cota-Parte do IPVA>	480.000,00	480.000,00	24.546,49	303.292,98	63,18
Dedução FUNDEB - <Cota-Parte do IPI ->	4.000,00	4.000,00	544,74	2.059,82	51,49
11 - RECEITAS RECEBIDAS PELO FUNDEB	52.000.000,00	52.000.000,00	5.151.801,11	24.921.391,05	47,92

GOVERNO MUNICIPAL DE ICÓ
 Relatório Resumido da Execução Orçamentária
Demonstrativo das Receitas e Despesas com Manutenção e Desenvolvimento do Ensino - MDE
 Orçamentos Fiscal e da Seguridade Social
 Período: Janeiro a Agosto de 2017/Bimestre: Julho e Agosto


RREO - ANEXO VIII (LDB. art. 72)

RS 1,00


FUNDEB					
RECEITA RESULTANTE DE IMPOSTOS (caput do art. 212 da Constituição)	PREVISÃO INICIAL	PREVISÃO ATUALIZADA	RECEITAS REALIZADAS		
			No Bimestre	Até o Bimestre	%
11.1 - Transferências de Recursos do FUNDEB	36.000.000,00	36.000.000,00	4.494.931,62	19.563.393,95	54,34
11.2 - Complementação da União ao FUNDEB	16.000.000,00	16.000.000,00	656.869,49	5.357.997,10	33,48
12 - RESULTADOS DAS TRANSFERÊNCIAS DO FUNDEB (11.1 - 10)	27.330.000,00	27.330.000,00	3.357.794,20	14.274.126,57	52,22
Acréscimo Resultante das Transferência do FUNDEB					




ANA LAIS PEIXOTO CORREIA NUNES
 Prefeita Municipal,



PUBLICONT ASSES E PLAN. CONT. SC LTDA
 Contador - CRC PJ 480 CE



RÔMULO MARTINS DE MEDEIROS
 Controlador Geral



JOSE KLERISTON MEDEIROS MONTE
 Secretário de Administração e Finanças

GOVERNO MUNICIPAL DE ICÓ
Relatório Resumido da Execução Orçamentária
Demonstrativo das Receitas e Despesas com Manutenção e Desenvolvimento do Ensino - MDE
Orçamentos Fiscal e da Seguridade Social
Período: Janeiro a Agosto de 2017/Bimestre: Julho e Agosto

RREO - ANEXO VIII (LDB, art. 72)

RS 1,00

DESPESAS DO FUNDEB	DOTAÇÃO INICIAL	DOTAÇÃO ATUALIZADA	DESPESAS LIQUIDADAS		
			No Bimestre	Até o Bimestre	%
13 - PAGAMENTO DOS PROFISSIONAIS DO MAGISTÉRIO	54.940.400,00	53.835.340,83	5.065.756,70	20.709.706,19	83,10
13.1 - Com Educação Infantil	4.158.400,00	4.394.680,00	498.584,85	1.954.415,43	44,47
13.2 - Com Ensino Fundamental	50.782.000,00	49.440.660,83	4.567.171,85	18.755.290,76	37,93
13.3 - Com Educação Básica	0,00	0,00	0,00	0,00	0,00
14 - OUTRAS DESPESAS	54.940.400,00	53.835.340,83	0,00	0,00	0,00
14.1 - Com Educação Infantil	4.158.400,00	4.394.680,00	110.300,34	496.495,83	11,29
14.2 - Com Ensino Fundamental	50.782.000,00	49.440.660,83	1.602.920,77	6.217.227,59	12,57
14.3 - Com Educação Básica	0,00	0,00	0,00	0,00	0,00
15 - TOTAL DAS DESPESAS DO FUNDEB (13 + 14)	109.880.800,00	107.670.681,66	6.778.977,81	27.423.429,61	25,46

DEDUÇÕES PARA FINS DE LIMITE DO FUNDEB PARA PAGAMENTO DOS PROFISSIONAIS DO MAGISTÉRIO	VALOR
16 - RESTOS A PAGAR INSCRITOS NO EXERCÍCIO SEM DISPONIBILIDADE FINANCEIRA DE RECURSOS DO FUNDEB	5.685.739,49
17 - DESPESAS CUSTEADAS COM O SUPERÁVIT FINANCEIRO DO EXERCÍCIO ANTERIOR DO FUNDEB	0,00
18 - TOTAL DAS DEDUÇÕES CONSIDERADAS PARA FINS DE LIMITE DO FUNDEB (16 + 17)	5.685.739,49
19 - MÍNIMO DE 60% NA REMUNERAÇÃO DO MAGISTÉRIO COM EDUCAÇÃO INFANTIL E ENSINO FUNDAMENTAL (13 / 11) x 100) %	83,10

CONTROLE DA UTILIZAÇÃO DE RECURSOS NO EXERCÍCIO SUBSEQUENTE	VALOR
20 - RECURSOS RECEBIDOS DO FUNDEB EM [EXERCÍCIO_ ANTERIOR] QUE NÃO FORAM UTILIZADOS	0,00
21 - DESPESAS CUSTEADAS COM O SALDO DO ITEM 20 ATÉ O 1º TRIMESTRE DE [EXERCÍCIO]	0,00

MANUTENÇÃO E DESENVOLVIMENTO DO ENSINO - DESPESAS CUSTEADAS COM A RECEITA RESULTANTE DE IMPOSTOS E RECURSOS DO FUNDEB

RECEITAS COM AÇÕES TÍPICAS DE MDE	PREVISÃO INICIAL	PREVISÃO ATUALIZADA	RECEITAS REALIZADAS		
			No Bimestre	Até o Bimestre	%
22 - IMPOSTOS E TRANSFERÊNCIAS DESTINADAS À MDE (25% de 3)	12.595.000,00	12.595.000,00	1.953.022,05	7.738.100,77	61,43

DESPESAS COM AÇÕES TÍPICAS DE MDE	DOTAÇÃO INICIAL	DOTAÇÃO ATUALIZADA	DESPESAS LIQUIDADAS		
			No Bimestre	Até o Bimestre	%
23 - EDUCAÇÃO INFANTIL	4.158.400,00	4.394.680,00	622.085,19	2.491.425,59	56,69
24 - ENSINO FUNDAMENTAL	50.782.000,00	49.440.660,83	7.600.637,29	27.767.713,06	56,16
25 - ENSINO MÉDIO	1.815.000,00	3.000,00	0,00	0,00	0,00
26 - ENSINO SUPERIOR	365.000,00	10.000,00	0,00	2.741,80	27,41
27 - ENSINO PROFISSIONAL NÃO INTEGRADO AO ENSINO REGULAR	0,00	0,00	0,00	0,00	0,00
28 - OUTRAS	4.304.800,00	5.180.913,29	1.889.290,93	2.929.194,98	56,53
29 - TOTAL DAS DESPESAS COM AÇÕES TÍPICAS DE MDE (23 + 24 + 25 + 26 + 27 + 28)	61.425.200,00	59.029.254,12	10.112.013,41	33.191.075,43	56,22

DEDUÇÕES CONSIDERADAS PARA FINS DE LIMITE CONSTITUCIONAL	VALOR
30 - RESULTADO LÍQUIDO DAS TRANSFERÊNCIAS DO FUNDEB = (12)	14.274.126,57
31 - DESPESAS CUSTEADAS COM A COMPLEMENTAÇÃO DO FUNDEB NO EXERCÍCIO	5.357.997,10
32 - RECEITA DE APLICAÇÃO FINANCEIRA DOS RECURSOS DO FUNDEB ATÉ O BIMESTRE = (50 h)	0,00
33 - DESPESAS CUSTEADAS COM O SUPERÁVITE FINANCEIRO, DO EXERCÍCIO ANTERIOR, DO FUNDEB	0,00
34 - DESPESAS CUSTEADAS COM O SUPERÁVIT FINANCEIRO, DO EXERCÍCIO ANTERIOR, DE OUTROS RECURSOS DE IMPOSTOS	0,00
35 - RESTOS A PAGAR INSCRITOS NO EXERCÍCIO ANTERIOR SEM DISPONIBILIDADE FINANCEIRA DE RECURSOS DE IMPOSTOS VINCULADOS AO	0,00
36 - CANCELAMENTO, NO EXERCÍCIO, DE RESTOS A PAGAR INSCRITOS COM DISPONIBILIDADE FINANCEIRA DE RECURSOS DE IMPOSTOS VINCL	0,00
37 - TOTAL DAS DEDUÇÕES CONSIDERADAS PARA FINS DE LIMITE CONSTITUCIONAL (30 + 31 + 32 + 33 + 34 + 35 + 36)	19.632.123,67
38 - TOTAL DAS DESPESAS PARA FINS DE LIMITE (29 - 37)	13.558.951,76
39 - MÍNIMO DE 25% DAS RECEITAS RESULTANTE DE IMPOSTOS EM MDE ((38 / 3) * 100)	43,80

OUTRAS INFORMAÇÕES PARA CONTROLE


OUTRAS DESPESAS CUSTEADAS COM RECEITAS ADICIONAIS PARA FINANCIAMENTO DO ENSINO	DOTAÇÃO INICIAL	DOTAÇÃO ATUALIZADA	DESPESAS LIQUIDADAS		
			No Bimestre	Até o Bimestre	%

GOVERNO MUNICIPAL DE ICÓ
Relatório Resumido da Execução Orçamentária
Demonstrativo das Receitas e Despesas com Manutenção e Desenvolvimento do Ensino - MDE
Orçamentos Fiscal e da Seguridade Social
Período: Janeiro a Agosto de 2017/Bimestre: Julho e Agosto

RREO - ANEXO VIII (LDB, art. 72)

RS 1,00

OUTRAS INFORMAÇÕES PARA CONTROLE					
OUTRAS DESPESAS CUSTEADAS COM RECEITAS ADICIONAIS PARA FINANCIAMENTO DO ENSINO	DOTAÇÃO INICIAL	DOTAÇÃO ATUALIZADA	DESPESAS LIQUIDADAS		
			No Bimestre	Até o Bimestre	%
40 - DESPESAS CUSTEADAS COM A APLICAÇÃO FINANCEIRA DE OUTROS RECURSOS	0,00	0,00	0,00	0,00	0,00
41 - DESPESAS CUSTEADAS COM A CONTRIBUIÇÃO SOCIAL DO SALÁRIO-EDUCAÇÃO	0,00	0,00	0,00	0,00	0,00
42 - DESPESAS CUSTEADAS COM A OPERAÇÕES DE CRÉDITO	0,00	0,00	0,00	0,00	0,00
43 - DESPESAS CUSTEADAS COM OUTRAS RECEITAS PARA FINANCIAMENTO DO E	0,00	0,00	0,00	0,00	0,00
44 - TOTAL DAS OUTRAS DESPESAS CUSTEADAS COM RECEITAS ADICIONAIS PAR	0,00	0,00	0,00	0,00	0,00
45 - TOTAL GERAL DAS DESPESAS (29 + 44)	0,00	0,00	0,00	0,00	0,00
RESTOS A PAGAR INSCRITOS COM DISPONIBILIDADE FINANCEIRA DE RECURSOS DE IMPOSTOS VINCULADOS AO ENSINO	SALDO ATÉ O BIMESTRE		CANCELADOS EM 2017 (g)		
46 - RESTOS A PAGAR DE DESPESAS COM FUNDEB					0,00
FLUXO FINANCEIRO DOS RECURSOS			VALOR		
			FUNDEB (h)	FUNDEF	
47 - SALDO FINANCEIRO EM 31 DE DEZEMBRO DE [EXERCICIO_ANTERIOR]			89.869,98	0,00	
48 - (+) INGRESSO DE RECURSOS ATÉ O BIMESTRE			25.344.764,92	0,00	
49 - (-) PAGAMENTOS EFETUADOS ATÉ O BIMESTRE			3.093.639,80	0,00	
50 - (+) RECEITA DE APLICAÇÃO FINANCEIRA DOS RECURSOS ATÉ O BIMESTRE			0,00	0,00	
51 - (=) SALDO FINANCEIRO NO EXERCÍCIO ATUAL			22.251.125,12	0,00	
52 - SALDO ATUAL DAS CONTAS BANCÁRIAS DE VINCULAÇÃO AO FUNDEB 60% e 40% (((47 + 48) - 49) + 50)			22.340.995,10	0,00	



ANA LAIS PEIXOTO CORREIA NUNES
Prefeita Municipal,



PUBLICONT ASSES E PLAN. CONT. SC LTDA
Contador - CRC PJ 480 CE



ROMULO MARTINS DE MEDEIROS
Controlador Geral



JOSE KERISTON MEDEIROS MONTE
Secretário de Administração e Finanças

GOVERNO MUNICIPAL DE ICÓ
Relatório Resumido de Execução Orçamentária
Demonstrativo das Receitas de Operações de Crédito e Despesas de Capital
Orçamento Fiscal e da Seguridade Social
Período: Janeiro a Agosto de 2017/Bimestre: Julho e Agosto

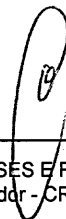
RREO - Anexo IX (LRF, Art. 52, inciso I, alíneas "a" e "b" do inciso II e §1º)

R\$ 1,00

RECEITAS	PREVISÃO ATUALIZADA (a)	RECEITAS REALIZADAS Até o Bimestre (b)		SALDO NÃO REALIZADO (c) = (a - b)
RECEITAS DE OPERAÇÕES DE CRÉDITO (I)	0,00	0,00		0,00
DESPESAS	DOTAÇÃO ATUALIZADA (d)	DESPESAS EXECUTADAS Até o Bimestre		SALDO NÃO EXECUTADO (g) = (d - (e + f))
		LIQUIDADAS (e)	INSCRITAS EM RESTOS A PAGAR NÃO PROCESSADOS (f)	
DESPESAS DE CAPITAL	7.346.848,28	1.688.237,03	533.077,79	5.125.533,46
DESPESAS DE CAPITAL LÍQUIDA (II)	7.346.848,28	1.688.237,03	533.077,79	5.125.533,46
RESULTADO PARA APURAÇÃO DA REGRA DE OURO (III) = (I - II)	-7.346.848,28	-2.221.314,82		-5.125.533,46




ANA LAIS PEIXOTO CORREIA NUNES
Prefeita Municipal,



PUBLICONT ASSES E PLAN. CONT. SC LTDA
Contador - CRC PJ 480 CE



ROMULO MARTINS DE MEDEIROS
Controlador Geral




JOSE KLERISTON MEDEIROS MONTE
Secretário de Administração e Finanças

GOVERNO MUNICIPAL DE IC6
Relatório Resumido da Execução Orçamentária
Demonstrativo da Projeção do Regime Próprio de Previdência dos Servidores
Orçamentos da Seguridade Social
Período: Janeiro a Agosto de 2017/Bimestre: Julho e Agosto

RREO - ANEXO X (LRF, art. 53, § 1º, inciso II)

RS 1,00


EXERCÍCIO	RECEITAS PREVIDENCIÁRIAS (a)	DESPESAS PREVIDENCIÁRIAS (a)	RESULTADO PREVIDENCIÁRIO (c) = (a - b)	SALDO FINANCEIRO DO EXERCÍCIO (d) = ("d" exercício anterior) + (c)
	0,00	0,00	0,00	0,00



ANA LAIS PEIXOTO CORREIA NUNES
Prefeita Municipal,



PUBLICONT ASSES E PLAN. CONT. SC LTDA
Contador - CRC PJ 480 CE



ROMULO MARTINS DE MEDEIROS
Controlador Geral



JOSE KLERISTON MEDEIROS MONTE
Secretário de Administração e Finanças

GOVERNO MUNICIPAL DE ICÓ
Relatório Resumido de Execução Orçamentária
Demonstrativo das Receita de Alienação de Ativos e Aplicação dos Recursos
Orçamento Fiscal e da Seguridade Social


Período: Janeiro a Agosto de 2017/Bimestre: Julho e Agosto

RREO - Anexo XI (LRF, Art. 52, inciso I, alíneas "a" e "b" do inciso II e §1º)


R\$ 1,00

RECEITAS	PREVISÃO ATUALIZADA (a)	RECEITAS REALIZADAS Até o Bimestre (b)		SALDO NÃO REALIZADO (c) = (a - b)
RECEITAS DE CAPITAL - ALIENAÇÃO DE ATIVOS (I)				
Alienação de Outros Bens Móveis	20.000,00	0,00		20.000,00
Alienação de Outros Bens Imóveis	20.000,00	0,00		20.000,00
ALIENACAO DE BENS MOVEIS	15.274,00	0,00		15.274,00
DESPESAS	DOTAÇÃO ATUALIZADA (d)	DESPESAS EXECUTADAS Até o Bimestre		SALDO NÃO EXECUTADO (g) = (d - (e + f))
		LIQUIDADAS (e)	INSCRITAS EM RESTOS A PAGAR NÃO PROCESSADOS (f)	
APLICAÇÃO DOS RECURSOS DA ALIENAÇÃO DE ATIVOS (II)				
DESPESA DE CAPITAL				
Investimentos	9.121.968,80	0,00	0,00	9.121.968,80
Amortização da Dívida	1.054.900,00	0,00	0,00	1.054.900,00
DESPESAS CORRENTES DOS REGIMES DE PREVIDÊNCIA				
Regime Geral da Previdência Social	0,00	0,00	0,00	0,00
Regime Próprio de Previdência dos Servidores	0,00	0,00	0,00	0,00
SALDO FINANCEIRO A APLICAR		2016	2017	SALDO ATUAL
		(h)	(i) = (Ib - (IIe + II f))	(j) = (IIh + IIIi)
VALOR (III)	0,00	0,00	0,00	0,00

Fonte:



ANA LAIS PEIXOTO CORREIA NUNES
Prefeita Municipal,



PUBLICONT ASSES E PLAN. CONT. SC LTDA
Contador - CRC PJ 480 CE



RÔMULO MARTINS DE MEDEIROS
Controlador Geral



JOSÉ KLERISTON MEDEIROS MONTE
Secretário de Administração e Finanças

GOVERNO MUNICIPAL DE ICÓ
Relatório Resumido da Execução Orçamentária
Demonstrativo da Receita e Despesa com Ações de Serviços Públicos de Saúde
Orçamentos Fiscal e da Seguridade Social
Período: Janeiro a Agosto de 2017/Bimestre: Julho e Agosto

RREO - ANEXO XII (ADCT. art. 77)

RS 1,00

RECEITAS	PREVISÃO INICIAL	PREVISÃO ATUALIZADA	RECEITAS REALIZADAS	
			Até o Bimestre	%
RECEITA DE IMPOSTOS	6.550.000,00	6.550.000,00	3.073.963,00	46,93
Imposto sobre a Propriedade Predial e Territorial Urbana	200.000,00	200.000,00	123,80	0,06
Imposto de Renda Retido nas Fontes sobre os Rendimentos do Trabalho	2.000.000,00	2.000.000,00	868.862,91	43,44
Imposto de Renda Retido nas Fontes sobre Outros Rendimentos	315.000,00	315.000,00	33.222,89	10,54
Imposto sobre Transmissão "Inter Vivos" de Bens Imóveis e de Direitos Reais sobre Im	115.000,00	115.000,00	73.359,99	63,79
Imposto sobre Serviços de Qualquer Natureza	3.800.000,00	3.800.000,00	1.768.879,88	46,54
IMPOSTO SOBRE SERVIÇO – SIMPLES NACIONAL	0,00	0,00	153.626,03	0,00
IMPOSTO SOBRE SERVIÇO – STN CONVÊNIO	0,00	0,00	65.378,80	0,00
Receita da Dívida Ativa de Outros Tributos – Principal	100.000,00	100.000,00	110.508,70	110,50
RECEITAS DE TRANSFERÊNCIAS CONSTITUCIONAIS LEGAIS	43.850.000,00	43.850.000,00	27.878.440,08	63,57
COTA-PARTE DO FUNDO DE PARTICIPACAO DOS MUNICIPIOS FPM 100%	35.500.000,00	35.500.000,00	21.361.020,84	60,17
COTA-PARTE DO FUNDO DE PARTICIPACAO DOS MUNICIPIOS FPM ADIC	500.000,00	500.000,00	1.432.101,11	286,42
Cota-Parte do Imposto Sobre a Propriedade Territorial Rural	10.000,00	10.000,00	6.613,25	66,13
Transferência Financeira do ICMS – Desoneração – L.C. N° 87/96	20.000,00	20.000,00	10.930,16	54,65
Cota-Parte do ICMS	5.400.000,00	5.400.000,00	3.541.010,38	65,57
Cota-Parte do IPVA	2.400.000,00	2.400.000,00	1.516.465,11	63,18
Cota-Parte do IPI – Municípios	20.000,00	20.000,00	10.299,23	51,49
TOTAL	50.380.000,00	50.380.000,00	30.952.403,08	61,43

DESPESAS CORRENTES (Por Grupo de Natureza da Despesa)	DOTAÇÃO INICIAL	DOTAÇÃO ATUALIZADA	DESPESAS LIQUIDADAS	
			Até o Bimestre	%
DESPESAS CORRENTES	38.827.400,00	44.340.379,19	19.530.205,05	44,04
Pessoal e Encargos Sociais	28.861.000,00	28.443.217,00	10.886.747,23	38,27
Juros e Encargos da Dívida	0,00	0,00	0,00	0,00
Outras Despesas Correntes	9.966.400,00	15.897.162,19	8.643.457,82	54,37
DESPESAS DE CAPITAL	1.550.000,00	948.868,80	320.448,66	33,77
Investimentos	1.495.000,00	943.868,80	320.448,66	33,95
Inversões Financeiras	0,00	0,00	0,00	0,00
Amortização da Dívida	55.000,00	5.000,00	0,00	0,00
TOTAL (IV)	40.377.400,00	45.289.247,99	19.850.653,71	0,00

DESPESAS PRÓPRIAS COM AÇÕES E SERVIÇOS PÚBLICOS DE SAÚDE	DOTAÇÃO INICIAL	DOTAÇÃO ATUALIZADA	DESPESAS LIQUIDADAS	
			Até o Bimestre	%
DESPESAS COM SAÚDE (V) = (IV)	40.377.400,00	45.289.247,99	19.850.653,71	43,83
(-) DESPESAS COM INATIVOS E PENSIONISTAS	404.000,00	404.000,00	0,00	0,00
(-) DESPESAS CUSTEADAS COM OUTROS RECURSOS DESTINADOS À SAÚDE	8.676.889,35	8.676.889,35	8.676.889,35	100,00
Recursos de Transferências do Sistema Único de Saúde	0,00	0,00	0,00	0,00
Recursos de Operações de Crédito	0,00	0,00	0,00	0,00
Outros Recursos	0,00	0,00	0,00	0,00
(-) RESTOS A PAGAR INSCRITOS NO EXERCÍCIO SEM DISPONIBILIDADE FINANCEIRA	0,00	0,00	0,00	0,00
TOTAL DAS DESPESAS PRÓPRIAS COM AÇÕES E SERVIÇOS PÚBLICOS DE SAÚDE	31.296.510,65	36.208.358,64	11.173.764,36	30,85


CONTROLE DE RESTOS A PAGAR VINCULADOS À SAÚDE INSCRITOS EM EXERCÍCIOS ANTERIORES	RESTOS A PAGAR INSCRITOS COM DISPONIBILIDADE FINANCEIRA DE RECURSOS PRÓPRIOS VINCULADOS	
	Inscritos em Exercícios Anteriores	Cancelado em 2017 (f)
RESTOS A PAGAR DE DESPESAS PRÓPRIAS COM AÇÕES E SERVIÇOS PÚBLICOS DE SAÚDE (VII)	0,00	0,00
PARTICIPAÇÃO DAS DESPESAS COM AÇÕES E SERVIÇOS PÚBLICOS DE SAÚDE NA RECEITA DE IMPOSTOS LÍQUIDA E TRANSFERÊNCIAS CONSTITUCIONAIS LEGAIS - LIMITE CONSTITUCIONAL <=> ((VI - VII f) / I)		36,10

GOVERNO MUNICIPAL DE ICÓ
Relatório Resumido da Execução Orçamentária
Demonstrativo da Receita e Despesa com Ações de Serviços Públicos de Saúde
Orçamentos Fiscal e da Seguridade Social
Período: Janeiro a Agosto de 2017/Bimestre: Julho e Agosto

RREO - ANEXO XII (ADCT. art. 77)

RS 1,00

DESPESAS COM SAÚDE (Por Subfunção)	DOTAÇÃO INICIAL	DOTAÇÃO ATUALIZADA	DESPESAS LIQUIDADAS	
			Até o Bimestre	%
Administração Geral	5.482.400,00	5.764.574,60	2.468.309,43	42,81
Atenção Básica	12.925.200,00	12.554.870,86	4.838.858,37	38,54
Assistência Hospitalar e Ambulatorial	19.848.000,00	24.678.218,47	11.658.829,63	47,24
Suporte Profilático e Terapêutico	648.600,00	671.600,00	173.778,20	25,87
Vigilância Sanitária	121.000,00	194.000,00	45.947,40	23,68
Vigilância Epidemiológica	1.352.200,00	1.425.984,06	664.930,68	46,62
TOTAL	40.377.400,00	45.289.247,99	19.850.653,71	43,83



ANA LAIS PEIXOTO CORREIA NUNES
 Prefeita Municipal,



PUBLICONT ASSES E PLAN. CONT. SC LTDA
 Contador - CRC PJ 480 CE



ROMULO MARTINS DE MEDEIROS
 Controlador Geral



JOSE KLERISTON MEDEIROS MONTE
 Secretário de Administração e Finanças

GOVERNO MUNICIPAL DE ICÓ
Relatório Resumido da Execução Orçamentária
Demonstrativo das Parcerias Público-Privadas
Orçamentos Fiscal e da Seguridade Social

Período: Janeiro a Agosto de 2017/Bimestre: Julho e Agosto

RREO - ANEXO XIII (Lei nº 11.079, de 30.12.2004, arts. 22, 25 e 28)

R\$ 1,00

ESPECIFICAÇÃO	SALDO TOTAL EM 31 DE DEZEMBRO DO EXERCÍCIO ANTERIOR (a)	REGISTROS EFETUADOS EM 2017		SALDO TOTAL
		No Bimestre	Até o Bimestre (b)	
TOTAL DE ATIVOS	0,00	0,00	0,00	0,00
Direitos Futuros	0,00	0,00	0,00	0,00
Ativos Contabilizados na SPE	0,00	0,00	0,00	0,00
Contrapartida parameter Provisões de PPP	0,00	0,00	0,00	0,00
TOTAL DE PASSIVOS (I)	0,00	0,00	0,00	0,00
Obrigações Não Relacionadas a Serviços	0,00	0,00	0,00	0,00
Contrapartida para Ativos da SPE	0,00	0,00	0,00	0,00
Provisões de PPP	0,00	0,00	0,00	0,00
GARANTIAS DE PPP (II)	0,00	0,00	0,00	0,00
SALDO LÍQUIDO DE PASSIVOS DE PPP (III) = (I - II)	0,00	0,00	0,00	0,00
PASSIVOS CONTINGENTES	0,00	0,00	0,00	0,00
Contraprestações Futuras	0,00	0,00	0,00	0,00
Riscos Não Provisionados	0,00	0,00	0,00	0,00
Outros Passivos Contingentes	0,00	0,00	0,00	0,00
ATIVOS CONTINGENTES	0,00	0,00	0,00	0,00
Serviços Futuros	0,00	0,00	0,00	0,00
Outros Ativos Contingentes	0,00	0,00	0,00	0,00

DESPESAS DE PPP	EXERCÍCIO ANTERIOR	EXERCÍCIO CORRENTE (EC)	<EC+1>	<EC+2>	<EC+3>	<EC+4>	<EC+5>	<EC+6>	<EC+7>	<EC+8>	<EC+9>
Do Ente Federado	0,00	0,00	0,00	0,00	0,00	0,00	0,00	0,00	0,00	0,00	0,00
Das Estatais Não-Dependentes	0,00	0,00	0,00	0,00	0,00	0,00	0,00	0,00	0,00	0,00	0,00
TOTAL DAS DESPESAS	0,00	0,00	0,00	0,00	0,00	0,00	0,00	0,00	0,00	0,00	0,00
RECEITA CORRENTE LÍQUIDA (RCL)	0,00	0,00	0,00	0,00	0,00	0,00	0,00	0,00	0,00	0,00	0,00
TOTAL DAS DESPESAS / RCL (%)	0,00	0,00	0,00	0,00	0,00	0,00	0,00	0,00	0,00	0,00	0,00
Nota:											


ANA LAÍS PEIXOTO CORREIA NUNES
 Prefeita Municipal,


PUBLICONT ASSES E PLAN. CONT. SC LTDA
 Contador - CRC PJ 480 CE


ROMULO MARTINS DE MEDEIROS
 Controlador Geral


JOSE KLERISTON MEDEIROS MONTE
 Secretário de Administração e Finanças

GOVERNO MUNICIPAL DE ICÓ
Relatório Resumido de Execução Orçamentária
Demonstrativo Simplificado do Relatório Resumido da Execução Orçamentária
Orçamento Fiscal e da Seguridade Social
Período: Janeiro a Agosto de 2017/Bimestre: Julho e Agosto

RREO - Anexo XIV (LRF, Art. 52, inciso I, alíneas "a" e "b" do inciso II e §1º)

R\$ 1,00


BALANÇO ORÇAMENTÁRIO	No Bimestre		Até o Bimestre	
RECEITAS				
PREVISÃO INICIAL		148.500.000,00		148.500.000,00
PREVISÃO ATUALIZADA		148.500.000,00		148.500.000,00
RECEITAS REALIZADAS		17.604.688,48		74.428.971,28
DÉFICIT ORÇAMENTÁRIO		0,00		0,00
SALDOS DE EXERCÍCIOS ANTERIORES		0,00		0,00
DESPESAS				
DOTAÇÃO INICIAL		148.500.000,00		148.500.000,00
CRÉDITOS ADICIONAIS		0,00		0,00
DOTAÇÃO ATUALIZADA		148.500.000,00		148.500.000,00
DESPESA EMPENHADA		16.227.550,55		96.399.478,98
DESPESA LIQUIDADADA		21.513.945,58		72.709.400,06
SUPERÁVIT ORÇAMENTÁRIO		1.719.571,22		1.719.571,22
DESPESA POR FUNÇÃO/SUBFUNÇÃO				
DESPESAS EMPENHADAS		16.227.550,55		96.399.478,98
DESPESAS LIQUIDADADAS		21.513.945,58		72.709.400,06
RECEITA CORRENTE LÍQUIDA - RCL			Até o Bimestre	
RECEITA CORRENTE LÍQUIDA			119.343.392,08	
RECEITAS E DESPESAS DOS REGIMES DE PREVIDÊNCIA				
Regime Geral de Previdência Social				
RECEITAS PREVIDENCIÁRIAS REALIZADAS GERAL		0,00		0,00
DESPESAS PREVIDENCIÁRIAS LIQUIDADAS GERAL		0,00		0,00
RESULTADO PREVIDENCIÁRIO GERAL		0,00		0,00
Regime Próprio de Previdência dos Servidores				
RECEITAS PREVIDENCIÁRIAS REALIZADAS RPPS		0,00		0,00
DESPESAS PREVIDENCIÁRIAS LIQUIDADAS RPPS		0,00		0,00
RESULTADO PREVIDENCIÁRIO RPPS		0,00		0,00
RESULTADOS NOMINAL E PRIMÁRIO	Meta Fixada no AMF da LDO (a)	Resultado Apurado Até o Bimestre (b)	% em Relação à Meta (b/a)	
RESULTADO NOMINAL	0,00	0,00	0,00	
RESULTADO PRIMÁRIO	0,00	-23.989.636,88	0,00	
RESTOS A PAGAR POR PODER E MINISTÉRIO PÚBLICO	Inscrição	Cancelamento Até o Bimestre	Pagamento Até o Bimestre	Saldo a Pagar
RESTOS A PAGAR PROCESSADOS				
Poder Executivo	10.818.317,24	0,00	4.682.413,45	18.682.386,40
Poder Legislativo	8.952,00	0,00	0,00	22.919,38
RESTOS A PAGAR NÃO PROCESSADOS				
Poder Executivo	50.660,00	0,00	25.330,00	884.249,76
Poder Legislativo	0,00	0,00	0,00	2.988,00
TOTAL	10.877.929,24	0,00	4.707.743,45	19.592.543,54
DESPESAS COM AÇÕES TÍPICAS DE MDE	Valor Apurado Até o Bimestre	Limites Constitucionais Anuais		
		% Mínimo a Aplicar no Exercício	% Aplicado Até o Bimestre	
Mínimo Anual de <18% / 25%> das Receitas de Impostos em	13.558.951,76	25,00	43,80	
Mínimo Anual de 60% do FUNDEB na Remuneração do	20.709.706,19	60,00	83,10	

GOVERNO MUNICIPAL DE ICÓ
 Relatório Resumido de Execução Orçamentária
Demonstrativo Simplificado do Relatório Resumido da Execução Orçamentária
 Orçamento Fiscal e da Seguridade Social
 Período: Janeiro a Agosto de 2017/Bimestre: Julho e Agosto


RREO - Anexo XIV (LRF, Art. 52, inciso I, alíneas "a" e "b" do inciso II e §1º)

RS 1,00


RECEITAS DE OPERAÇÕES DE CRÉDITO E DESPESAS DE CAPITAL	Valor Apurado Até o Bimestre		Saldo Não Realizado
Receitas de Operações de Crédito	0,00		0,00
Despesa de Capital Líquida	1.688.237,03		5.125.533,46
RECEITA DE ALIENAÇÃO DE ATIVOS E APLICAÇÃO DOS RECURSOS	Valor Apurado Até o Bimestre		Saldo a Realizar
Receita de Capital Resultante da Alienação de Ativos	0,00		55.274,00
Aplicação dos Recursos da Alienação de Ativos	0,00		0,00
DESPESAS COM AÇÕES E SERVIÇOS PÚBLICOS DE SAÚDE	Valor Apurado Até o Bimestre	Limite Constitucional Anual	
		% Mínimo a Aplicar no Exercício	% Aplicado Até o Bimestre
Despesas Próprias com Ações e Serviços Públicos de Saúde	11.173.764,36	15,00	36,10



ANA LAÍS PEIXOTO CORREIA NUNES
 Prefeita Municipal,



PUBLICONT ASSES E PLAN. CONT. SC LTDA
 Contador - CRC PJ 480 CE



ROMULO MARTINS DE MEDEIROS
 Controlador Geral



JOSÉ KLERISTON MEDEIROS MONTE
 Secretário de Administração e Finanças