



ESTADO DO CEARÁ

Prefeitura Municipal de Icó

EDITAL DE PUBLICAÇÃO N° 2017.05.30-01

A Prefeita Municipal, do Município de Icó – Estado do Ceará, Cidadã ANA LAIS PEIXOTO CORREIRA NUNES, em pleno exercício do cargo e no uso competente de suas atribuições, notadamente as conferidas pelo Art. 28, Inciso X, da Constituição do Estado do Ceará, **RESOLVE** publicar mediante afixação nos locais de amplo acesso do público em geral no âmbito do Município de **ICÓ/CE** e nos sites: WWW.ICÓ.CE.GOV.BR e [HTTP://WWW.PUBLICONT.COM.BR/](http://WWW.PUBLICONT.COM.BR/), o **RELATÓRIO RESUMIDO DA EXECUÇÃO ORÇAMENTÁRIA - RREO**, atinente ao **2º BIMESTRE** do exercício financeiro de **2017**.

PUBLIQUE-SE, DIVULGA-SE, CUMPRA-SE.

Paço do Poder Executivo Municipal de Icó – Estado do Ceará
Em, 30 de Maio de 2017.


ANA LAIS PEIXOTO NUNES
Prefeita Municipal

PREFEITURA MUNICIPAL DE ICÓ

Av. Ilídio Sampaio, 2131 – Centro – Icó – Ceará – CNPJ: 07.669.682/0001-79 - CEP: 63.430-000 – Fone: (88) 3561-1707

DECLARAÇÃO

Em cumprimento ao art. 7º da Instrução Normativa do TCM nº 03/2000, **DECLARO**, para fins de prova junto a esse Órgão de Controle Externo, que a Prefeitura Municipal de Icó – CE publicou mediante afixação nos locais de amplo acesso ao público em geral no âmbito do Município de Icó e nos sites: WWW.ICÓ.CE.GOV.BR e [HTTP://WWW.PUBLICONT.COM.BR/](http://WWW.PUBLICONT.COM.BR/) o **R.R.E.O. (Relatório Resumido de Execução Orçamentária)** (art. 54 da Lei Complementar nº 101/2000), referente ao 2º **BIMESTRE de 2017**, conforme EDITAL DE PUBLICAÇÃO anexo.

ICÓ – CE, 30 de Maio de 2017



ANA LAÍS PEIXOTO NUNES
Prefeita Municipal

GOVERNO MUNICIPAL DE ICÓ
Relatório Resumido de Execução Orçamentária
Balanco Orçamentário

Orçamento Fiscal e da Seguridade Social

Periodo: Janeiro a Abril de 2017/Bimestre: Março e Abril

RREO - Anexo 1 LRE Art. 5º inciso I, alíneas "a" e "b" do inciso II e §1º

Recargas Orçamentárias	Em reais										
	Previsão Inicial	Previsão Atualizada		Receitas Realizadas				Saldo (a-c)			
		(a)	(b)	(b/a)	(c)	(c/a)					
Despesas Orçamentárias	Dotação Inicial (d)	Dotação Atualizada (e)	Despesas Empenhadas		Despesas Liquidadas		Saldo (i) = (e-h)	Despesas Pagas Até o Bimestre (j)	Inscritas em Restos a Pagar Não Procl (k)		
			No Bimestre	Até o Bimestre (f)	No Bimestre	Até o Bimestre (h)					
Receitas Orçamentárias											
Receitas (Exceto Intra-Orçamentárias) (I)	148.500.000,00	148.500.000,00	17.604.350,61	11,85	38.850.617,00	26,16	109.649.383,00				
Receitas Correntes	139.444.726,00	139.444.726,00	17.172.350,61	12,31	38.418.617,00	27,55	101.026.109,00				
Receita Tributária	6.730.000,00	6.730.000,00	1.065.349,35	15,83	1.693.890,07	25,17	5.036.109,93				
Impostos	6.430.000,00	6.430.000,00	1.038.969,89	16,16	1.624.002,07	25,26	4.805.997,93				
Taxas	300.000,00	300.000,00	26.379,46	8,79	69.888,00	23,30	230.112,00				
Receitas de Contribuições	3.800.000,00	3.800.000,00	450.170,82	11,85	1.057.607,64	27,83	2.742.392,36				
Contribuição para o Custeio do Serviço de	3.800.000,00	3.800.000,00	450.170,82	11,85	1.057.607,64	27,83	2.742.392,36				
Receita Patrimonial	1.146.500,00	1.146.500,00	120.716,96	10,53	217.990,47	19,01	928.509,53				
Receitas Imobiliárias	10.000,00	10.000,00	179,98	1,80	179,98	1,80	9.820,02				
Receitas de Valores Mobiliários	1.126.500,00	1.126.500,00	120.536,98	10,70	217.810,49	19,34	908.689,51				
Outras Receitas Patrimoniais	10.000,00	10.000,00	0,00	0,00	0,00	0,00	10.000,00				
Receita de Serviços	6.118.104,16	6.118.104,16	649.315,59	10,61	1.336.809,56	21,85	4.781.294,60				
Transferências Correntes	119.695.000,00	119.695.000,00	14.822.615,39	12,38	32.021.469,51	26,75	87.673.530,49				
Transferências Intergovernamentais	113.695.000,00	113.695.000,00	13.951.193,39	12,27	30.526.047,51	26,85	83.168.952,49				
Transferências de Convênios	6.000.000,00	6.000.000,00	871.422,00	14,52	1.495.422,00	24,92	4.504.578,00				
Outras Receitas Correntes	1.955.121,84	1.955.121,84	64.182,50	3,28	2.090.849,75	106,94	-135.727,91				
Multas e Juros de Mora	120.121,84	120.121,84	11.837,18	9,85	23.984,50	19,97	96.137,34				
Indenizações e Restituições	950.000,00	950.000,00	14.284,48	1,50	14.529,76	1,53	935.470,24				
Receita da Dívida Ativa	150.000,00	150.000,00	24.437,13	16,29	52.133,86	34,76	97.866,14				
Receitas Diversas	735.000,00	735.000,00	13.623,71	1,85	2.000.201,63	272,14	-1.265.201,63				
Receitas de Capital	9.055.274,00	9.055.274,00	432.000,00	4,77	432.000,00	4,77	8.623.274,00				
Alienação de Bens	55.274,00	55.274,00	0,00	0,00	0,00	0,00	55.274,00				
Alienação de Bens Móveis	35.274,00	35.274,00	0,00	0,00	0,00	0,00	35.274,00				
Alienação de Bens Imóveis	20.000,00	20.000,00	0,00	0,00	0,00	0,00	20.000,00				
Transferências de Capital	9.000.000,00	9.000.000,00	432.000,00	4,80	432.000,00	4,80	8.568.000,00				
Transferências de Convênios	9.000.000,00	9.000.000,00	432.000,00	4,80	432.000,00	4,80	8.568.000,00				
Receitas (Intra-Orçamentárias) (II)	0,00	0,00	0,00	0,00	0,00	0,00	0,00				
Sub Total das Receitas (III) = (I + II)	148.500.000,00	148.500.000,00	17.604.350,61	11,85	38.850.617,00	26,16	109.649.383,00				
Operações de Crédito/Refinanciamento (IV)											
Sub Total com Refinanciamento (V) = (III + IV)	148.500.000,00	148.500.000,00	17.604.350,61	11,85	38.850.617,00	26,16	109.649.383,00				
Déficit (VI)											
Total (VII) = (V + VI)	148.500.000,00	148.500.000,00	17.604.350,61		38.850.617,00						
Despesas Orçamentárias											
Dotação Inicial (d)											
Dotação Atualizada (e)											
Despesas Empenhadas											
No Bimestre											
Até o Bimestre (f)											
Despesas Liquidadas											
No Bimestre											
Até o Bimestre (h)											
Saldo (g) = (e-f)											
Despesas Pagas Até o Bimestre (j)											
Saldo (i) = (e-h)											
Inscritas em Restos a Pagar Não Procl (k)											


GOVERNO MUNICIPAL DE ICÓ
Relatório Resumido de Execução Orçamentária
Balanco Orçamentário


Orçamento Fiscal e da Seguridade Social


Período: Janeiro a Abril de 2017/Bimestre: Março e Abril

RRRO - Anexo 1 (LRE - Art. 52 - inciso I, alíneas "a" e "h" do inciso I, e, §1º)

Despesas Orçamentárias	Dotação Inicial (d)	Dotação Atualizada (e)	Despesas Empenhadas (f)		Saldo (g) = (e-f)	Despesas Liquidadas (h)		Saldo (i) = (e-h)	Despesas Pagas Até o Bimestre (j)	Em reais - Inscritas em Restos a Pagar Não Proc. (k)
			Até o Bimestre			Até o Bimestre				
			No Bimestre	Até o Bimestre		No Bimestre	Até o Bimestre			
Despesas Orçamentárias										
Despesas (Exceto Intra-Orçamentárias) (VIII)	148.500.000,00	148.500.000,00	18.885.776,25	51.258.916,43	97.241.083,57	30.708.542,25	117.791.457,75	28.888.401,76		
DESPESAS CORRENTES	137.411.900,00	139.098.435,52	18.461.955,11	50.302.067,61	88.796.367,91	30.187.273,40	108.911.162,12	28.367.132,91		
PESSOAL E ENCARGOS SOCIAIS	93.565.753,84	93.650.369,84	8.675.820,00	34.647.838,05	59.002.531,79	23.042.006,44	70.608.363,40	22.028.228,02		
JUROS E ENCARGOS DA DÍVIDA	20.000,00	20.000,00	0,00	0,00	20.000,00	0,00	20.000,00	0,00		
OUTRAS DESPESAS CORRENTES	43.826.146,16	45.428.065,68	9.786.135,11	15.654.229,56	29.773.836,12	7.145.266,96	38.282.798,72	6.338.904,89		
DESPESAS DE CAPITAL	10.585.600,00	8.899.064,48	423.821,14	956.848,82	7.942.215,66	521.268,85	8.377.795,63	521.268,85		
INVESTIMENTOS	9.770.500,00	7.925.764,48	173.821,14	173.821,14	7.751.943,34	151.537,18	7.774.227,30	151.537,18		
AMORTIZAÇÃO DA DÍVIDA	815.100,00	973.300,00	250.000,00	783.027,68	190.272,32	369.731,67	603.568,33	369.731,67		
Despesas (Intra-Orçamentárias) (IX)	0,00	0,00	0,00	0,00	0,00	0,00	0,00	0,00		
SubTotal das Despesas (X) = (VIII + IX)	148.500.000,00	148.500.000,00	18.885.776,25	51.258.916,43	97.241.083,57	30.708.542,25	117.791.457,75	28.888.401,76		
Amortização da Div./Refinanciamento (XI)										
SubTotal com Refinanciamento (XII) = (X + XI)	148.500.000,00	148.500.000,00	18.885.776,25	51.258.916,43	97.241.083,57	30.708.542,25	117.791.457,75	28.888.401,76		
Superávit (XIII)										
Total (XIV) = (XII + XIII)	148.500.000,00	148.500.000,00	18.885.776,25	51.258.916,43		8.142.074,75		28.888.401,76		


ANA LAIS PEIXOTO CORREIA NUNES
Prefeita Municipal.


PUBLICONT ASSES E PLAN. CONT. SC LTDA
Contador - CRC 480


ROMULO MARTINS DE MEDEIROS
Controlador Geral


JOSE KLERISTON MEDEIROS MONTE
SECRETARIO DE FINANÇAS

GOVERNO MUNICIPAL DE ICÓ
Relatório Resumido de Execução Orçamentária
Demonstrativo da Execução das Despesas por Função/Subfunção

Orçamento Fiscal e da Seguridade Social

Período: Janeiro a Abril de 2017/Bimestre: Março e Abril

RRRQ - Anexo 2 (LRE - Art. 52, inciso II, alínea "c")

Função/Subfunção	Dotação Inicial	Dotação Atualizada (a)	Despesas Empenhadas		Saldo(c) = (a-b)	Despesas Liquidadas		Saldo(e) = (a-d)	Insc. Restos a Pagar Não Processados (f)	
			No Bimestre	Até o Bimestre (b)		% (b / total b)	No Bimestre			Até o Bimestre (d)
										% (d / total d)
Despesas (Exceto Intra-Orçamentárias) (I)	148.500.000,00	148.500.000,00	18.885.776,25	51.258.916,43	100,00	19.483.966,35	30.708.542,25	117.791.457,75		
Legislativa	3.300.000,00	3.300.000,00	237.369,11	1.946.794,45	3,80	509.055,42	948.943,53	2.351.056,47		
Ação Legislativa	3.300.000,00	3.300.000,00	237.369,11	1.946.794,45	3,80	509.055,42	948.943,53	2.351.056,47		
Essencial à Justiça	15.000,00	15.000,00	0,00	0,00	0,00	0,00	0,00	15.000,00		
Administração Geral	15.000,00	15.000,00	0,00	0,00	0,00	0,00	0,00	15.000,00		
Administração	17.747.800,00	16.698.410,78	2.930.545,81	6.988.277,52	13,63	2.134.464,73	3.410.787,89	13.287.622,89		
Administração Geral	17.747.800,00	16.698.410,78	2.930.545,81	6.988.277,52	13,63	2.134.464,73	3.410.787,89	13.287.622,89		
Segurança Pública	1.824.500,00	1.487.500,00	25.462,57	198.962,57	0,39	72.112,75	112.194,65	1.375.305,35		
Administração Geral	1.804.500,00	1.487.500,00	25.462,57	198.962,57	0,39	72.112,75	112.194,65	1.375.305,35		
Policimento	20.000,00	0,00	0,00	0,00	0,00	0,00	0,00	0,00		
Assistência Social	6.885.600,00	6.572.373,77	346.088,13	1.363.120,19	2,66	481.948,75	733.679,48	5.838.694,29		
Administração Geral	3.509.000,00	3.550.214,32	263.713,13	1.244.365,29	2,43	468.671,31	715.022,14	2.835.192,18		
Assistência ao Portador de Deficiência	38.000,00	46.850,00	14.850,00	14.850,00	0,03	1.650,00	1.650,00	45.200,00		
Assistência à Criança e ao Adolescente	1.215.800,00	1.210.800,00	0,00	0,00	0,00	0,00	0,00	1.210.800,00		
Assistência Comunitária	2.002.800,00	1.649.509,45	67.525,00	103.904,90	0,20	11.627,44	17.007,34	1.632.502,11		
Fomento ao Trabalho	120.000,00	115.000,00	0,00	0,00	0,00	0,00	0,00	115.000,00		
Saúde	40.377.400,00	43.212.193,48	5.611.975,11	14.779.463,40	28,83	5.777.886,57	9.009.238,25	34.202.955,23		
Administração Geral	5.482.400,00	5.901.815,20	659.215,74	1.819.839,80	3,55	839.092,99	1.110.247,71	4.791.567,49		
Atenção Básica	12.925.200,00	13.362.202,06	1.240.553,47	3.257.196,61	6,35	1.250.706,74	1.960.552,40	11.401.649,66		
Assistência Hospitalar e Ambulatorial	19.848.000,00	21.722.976,22	3.452.901,90	8.982.722,99	17,52	3.451.051,35	5.525.823,43	16.197.152,79		
Suporte Profilático e Terapêutico	648.600,00	668.600,00	0,00	139.200,00	0,27	61.740,12	95.456,36	573.143,64		
Vigilância Sanitária	121.000,00	151.000,00	30.000,00	34.000,00	0,07	16.029,97	16.029,97	134.970,03		
Vigilância Epidemiológica	1.352.200,00	1.405.600,00	229.304,00	546.504,00	1,07	159.265,40	301.128,38	1.104.471,62		
Educação	61.425.200,00	60.917.072,49	8.301.494,27	21.203.667,02	41,37	39.713.405,47	13.863.779,52	47.053.292,97		
Administração Geral	2.240.800,00	2.226.793,29	387.516,31	656.027,31	1,28	1.570.765,98	135.685,03	2.031.944,11		
Alimentação e Nutrição	1.500.000,00	1.550.000,00	301.183,20	301.183,20	0,59	1.248.816,80	129.815,75	1.420.184,25		
Ensino Fundamental	50.782.000,00	50.250.679,20	7.312.955,98	17.471.217,73	34,08	32.779.461,47	12.413.296,97	37.837.382,23		
Ensino Médio	1.815.000,00	1.595.000,00	0,00	0,00	0,00	1.595.000,00	0,00	1.595.000,00		
Ensino Superior	365.000,00	265.000,00	0,00	0,00	0,00	265.000,00	0,00	265.000,00		
Educação Infantil	4.158.400,00	4.470.600,00	299.838,78	2.731.038,78	5,33	1.739.561,22	1.112.340,88	3.358.259,12		
Educação de Jovens e Adultos	564.000,00	559.000,00	0,00	44.200,00	0,09	514.800,00	13.476,74	545.523,26		
Cultura	2.495.000,00	2.179.914,00	7.895,00	7.895,00	0,02	2.172.019,00	0,00	2.179.914,00		
Patrimônio Histórico, Artístico e	2.250.000,00	2.134.814,00	7.895,00	7.895,00	0,02	2.126.919,00	0,00	2.134.814,00		
Difusão Cultural	245.000,00	45.100,00	0,00	0,00	0,00	45.100,00	0,00	45.100,00		
Urbanismo	4.665.000,00	4.565.000,00	465.168,06	1.065.668,06	2,08	3.499.331,94	750.978,86	3.513.850,90		
Infra-Estrutura Urbana	1.000.000,00	1.075.000,00	164.657,34	164.657,34	0,32	910.342,66	150.638,38	924.361,62		

GOVERNO MUNICIPAL DE ICÓ
Relatório Resumido de Execução Orçamentária
Demonstrativo da Execução das Despesas por Função/Subfunção

Orçamento Fiscal e da Seguridade Social

Período: Janeiro a Abril de 2017/Bimestre: Março e Abril

RRRO - Anexo 2 (LRF, Art. 52, inciso II, alínea "c")


Função/Subfunção	Dotação Inicial	Dotação Atualizada (a)	Despesas Empenhadas		Despesas Liquidadas		Saldo(e) = (a-d)	Insc. Restos a Pagar Não Processados (f)
			No Bimestre	Até o Bimestre (b)	No Bimestre	Até o Bimestre (d)		
Seviços Urbanos	3.665.000,00	3.490.000,00	300.510,72	901.010,72	600.340,48	900.510,72	2.589.489,28	
Habitaaõ	225.000,00	125.000,00	0,00	0,00	0,00	0,00	125.000,00	
Administraçaõ Geral	25.000,00	25.000,00	0,00	0,00	0,00	0,00	25.000,00	
Habitaaõ Rural	200.000,00	100.000,00	0,00	0,00	0,00	0,00	100.000,00	
Saneamento	6.911.000,00	6.663.664,48	679.407,19	3.335.006,22	719.511,82	1.361.850,77	5.301.813,71	
Administraçaõ Geral	1.288.809,76	1.491.309,76	387.516,01	1.089.617,10	208.943,99	356.742,21	1.134.567,55	
Saneamento Bsico Urbano	5.559.376,28	5.109.540,76	291.891,18	2.197.389,12	506.437,66	993.819,70	4.115.721,06	
Outros Encargos Especiais	62.813,96	62.813,96	0,00	48.000,00	4.130,17	11.288,86	51.525,10	
Gesto Ambiental	225.000,00	225.000,00	0,00	0,00	0,00	0,00	225.000,00	
Recuperaçaõ de reas Degradadas	25.000,00	25.000,00	0,00	0,00	0,00	0,00	25.000,00	
Recursos Hdricos	200.000,00	200.000,00	0,00	0,00	0,00	0,00	200.000,00	
Agricultura	175.000,00	390.371,00	220.371,00	220.371,00	110.185,50	110.185,50	280.185,50	
Abastecimento	100.000,00	100.000,00	0,00	0,00	0,00	0,00	100.000,00	
Extenso Rural	25.000,00	240.371,00	220.371,00	220.371,00	110.185,50	110.185,50	130.185,50	
Promoçaõ da Produçaõ Agropecuria	50.000,00	50.000,00	0,00	0,00	0,00	0,00	50.000,00	
Comrcio e Serviços	25.000,00	25.000,00	0,00	0,00	0,00	0,00	25.000,00	
Turismo	25.000,00	25.000,00	0,00	0,00	0,00	0,00	25.000,00	
Energia	300.000,00	300.000,00	0,00	0,00	0,00	0,00	300.000,00	
Energia Eltrica	300.000,00	300.000,00	0,00	0,00	0,00	0,00	300.000,00	
Transporte	621.000,00	641.000,00	60.000,00	146.000,00	60.657,97	103.951,56	537.048,44	
Transporte Rodovirio	621.000,00	641.000,00	60.000,00	146.000,00	60.657,97	103.951,56	537.048,44	
Desporto e Lazer	780.000,00	680.000,00	0,00	3.691,00	0,00	2.782,00	677.218,00	
Desporto Comunitrio	780.000,00	680.000,00	0,00	3.691,00	0,00	2.782,00	677.218,00	
Reserva de Contingncia	502.500,00	502.500,00	0,00	0,00	0,00	0,00	502.500,00	
Reserva de Contingncia	502.500,00	502.500,00	0,00	0,00	0,00	0,00	502.500,00	
Despesas (Intra-Orçamentrias) (II)	0,00	0,00	0,00	0,00	0,00	0,00	0,00	
Total (III) (I + II)	148.500.000,00	148.500.000,00	18.885.776,25	51.258.916,43	19.483.966,35	30.708.542,25	117.791.457,75	

CA

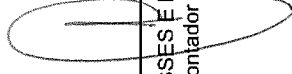
GOVERNO MUNICIPAL DE ICÓ
Relatório Resumido de Execução Orçamentária
Demonstrativo da Execução das Despesas por Função/Subfunção
Orçamento Fiscal e da Seguridade Social
Período: Janeiro a Abril de 2017/Bimestre: Março e Abril

RRRO - Anexo 2 (LRE - Art. 52, inciso II, alínea "c")


Em reais



ANA LAIS PEIXOTO CORREIA NUNES
Prefeita Municipal,



PUBLICONT ASSES E PLAN. CONT. SC LTDA
Contador - CRC 480



ROMULO MARTINS DE MEDEIROS
Controlador Geral



JOSÉ KLERISTON MEDEIROS MONTE
SECRETARIO DE FINANÇAS

GOVERNO MUNICIPAL DE ICÓ
Relatório Resumido de Execução Orçamentária
Demonstrativo da Receita Corrente Líquida
Orçamento Fiscal e da Seguridade Social
Período: Janeiro a Abril de 2017/Bimestre: Março e Abril

Especificação	Evolução da Receita Realizada nos Últimos 12 Meses												Total (Últimos 12 Meses)	Em reais Atualizado do Exercício
	Evolução da Receita Realizada nos Últimos 12 Meses													
	Maio/2016	Junho/2016	Julho/2016	Agosto/2016	Setembro/2016	Outubro/2016	Novembro/2016	Dezembro/2016	Janeiro/2017	Fevereiro/2017	Março/2017	Abril/2017		
Receitas Correntes (I)	10.920.493,83	10.042.716,39	9.265.356,82	8.808.742,19	8.278.976,04	8.866.070,94	11.856.856,67	18.588.449,23	9.913.348,66	12.852.288,86	9.242.804,74	9.170.445,95	127.606.552,32	139.444.726,00
Receita Tributária	569.503,56	721.792,79	514.916,21	578.816,22	413.267,60	423.280,29	546.657,05	669.979,88	286.213,08	342.327,64	566.842,88	498.506,47	6.132.103,67	6.730.000,00
IPTU	152,58	0,00	163,21	2.121,97	467,00	131,63	810,52	3.114,09	123,80	0,00	0,00	0,00	7.084,80	200.000,00
ISS	363.006,05	525.847,81	367.774,03	314.552,21	289.771,41	309.197,33	289.138,60	479.137,23	253.958,93	196.868,46	331.887,89	229.971,28	3.951.111,23	3.800.000,00
ITBI	14.295,48	7.096,18	3.780,00	4.583,00	8.270,00	7.710,60	10.497,46	16.179,59	4.649,28	0,00	9.800,00	12.118,61	98.980,20	115.000,00
IRRF	192.049,45	188.848,80	143.198,97	257.559,04	114.759,19	106.240,73	246.210,47	171.548,97	0,00	129.431,71	210.907,17	244.284,94	2.005.039,44	300.000,00
Outras Receitas Tributárias	0,00	0,00	0,00	0,00	0,00	0,00	0,00	0,00	0,00	0,00	0,00	0,00	0,00	0,00
Receita de Contribuições	277.135,83	280.333,31	268.232,79	268.169,62	261.256,16	259.971,45	246.210,47	171.548,97	332.149,99	275.286,83	280.319,61	169.851,21	3.090.486,24	3.800.000,00
Receita Patrimonial	136.395,58	50.376,23	44.171,89	39.737,57	30.443,09	31.466,84	28.055,73	32.661,69	40.804,40	56.469,11	67.059,29	53.657,67	611.299,09	1.146.500,00
Receita Industrial	0,00	0,00	0,00	0,00	0,00	0,00	0,00	0,00	0,00	0,00	0,00	0,00	0,00	0,00
Receita de Serviços	0,00	0,00	0,00	0,00	0,00	0,00	0,00	0,00	0,00	0,00	0,00	0,00	0,00	0,00
Transferências Correntes	9.761.767,10	8.982.585,10	8.420.294,96	7.707.595,29	7.433.385,14	8.132.038,20	10.997.054,31	17.570.920,66	6.900.607,46	11.817.617,79	7.930.838,40	8.132.677,07	113.807.401,48	119.695.000,00
Cota-Parte do FPM	3.071.303,73	2.537.394,44	2.813.633,51	2.281.409,51	1.855.241,73	2.252.068,67	4.108.867,58	4.442.385,51	2.728.007,51	3.497.232,21	2.191.230,27	2.640.059,92	34.418.834,59	28.900.000,00
Cota-Parte do ICMS	459.077,38	405.814,08	407.263,97	427.997,31	432.481,40	427.320,51	454.690,72	444.060,93	471.463,69	235.006,00	568.822,47	409.414,53	5.143.412,99	4.320.000,00
Cota-Parte do IPVA	91.287,25	95.242,16	49.332,32	51.303,80	33.494,42	26.232,45	33.639,82	36.430,74	252.167,61	407.153,80	215.151,95	170.008,03	1.461.444,35	1.920.000,00
Cota-Parte do ITR	0,00	0,00	0,00	0,00	0,00	0,00	0,00	0,00	267,95	174,84	212,19	4.441,67	5.096,65	8.000,00
Transferências da LC 87/1996	0,00	0,00	0,00	0,00	0,00	0,00	0,00	0,00	1.366,27	1.366,27	1.366,27	1.366,27	5.465,08	16.000,00
Transferências da LC 61/1989	3.968.386,24	3.959.021,32	2.853.244,19	3.119.122,70	2.916.417,95	3.087.771,20	4.041.424,80	6.273.817,78	2.517.012,59	2.342.496,91	2.532.208,70	2.247.292,64	39.856.217,02	36.000.000,00
Transferência do FUNDEB	2.191.732,50	1.985.113,10	2.296.820,97	1.827.761,97	2.195.749,64	2.338.645,37	2.358.431,39	6.374.225,70	930.321,84	5.334.187,76	2.421.846,55	2.660.094,01	32.914.930,80	48.531.000,00
Outras Transferências Correntes	155.671,76	7.628,96	17.742,97	14.423,49	140.624,05	19.314,16	38.879,11	143.338,03	2.000.868,53	25.798,72	36.562,52	27.599,98	2.628.472,28	1.955.121,84
Outras Receitas Correntes	724.965,93	608.142,41	459.784,07	552.718,17	465.335,10	543.319,69	920.114,08	11.163,21	690.904,69	828.466,44	595.676,52	645.323,56	7.045.813,87	8.670.000,00
Deduções (II)	0,00	0,00	0,00	0,00	0,00	0,00	0,00	0,00	0,00	0,00	0,00	0,00	0,00	0,00
Contribuição Servidor para o Plano de Previdência	0,00	0,00	0,00	0,00	0,00	0,00	0,00	0,00	0,00	0,00	0,00	0,00	0,00	0,00
Compensações Financ. entre Regimes Previdência	0,00	0,00	0,00	0,00	0,00	0,00	0,00	0,00	0,00	0,00	0,00	0,00	0,00	0,00
Dedução da Receita para Formação do FUNDEB	724.965,93	608.142,41	459.784,07	552.718,17	465.335,10	543.319,69	920.114,08	11.163,21	690.904,69	828.466,44	595.676,52	645.323,56	7.045.813,87	8.670.000,00
Receita Corrente Líquida (III) = (I - II)	10.195.527,90	9.434.573,98	8.805.574,75	8.056.024,02	7.813.640,94	8.322.751,25	10.936.742,59	18.577.286,02	9.222.443,87	12.023.822,42	8.647.228,22	8.525.122,39	120.560.738,45	130.774.726,00

00


8

GOVERNO MUNICIPAL DE ICÓ
Relatório Resumido de Execução Orçamentária
Demonstrativo da Receita Corrente Líquida
Orçamento Fiscal e da Seguridade Social
Período: Janeiro a Abril de 2017/Bimestre: Março e Abril


RRRO - Anexo 3 (LRE - Art. 53, inciso II) _____ Em reais.



ANA LAÍS PEIXOTO CORREIA NUNES
Prefeita Municipal,



PUBLICONT ASSESJE PLAN. CONT. SC LTDA
Contador - CRC 480



ROMULO MARTINS DE MEDEIROS
Controlador Geral



JOSE KLERISTON MEDEIROS MONTE
SECRETARIO DE FINANÇAS


Relatório Resumido de Execução Orçamentária
Demonstrativo das Receitas e Despesas Previdenciárias do Regime Próprio de Previdência dos Servidores
 Orçamento da Seguridade Social
 Período: Janeiro a Abril de 2017/Bimestre: Março e Abril

RREO - Anexo IV (LRF, Art. 53, inciso II)	Receitas				Receitas Realizadas		Até o Bimestre 2016
	Previsão Inicial	Previsão Atualizada	No Bimestre	Até o Bimestre 2017	Até o Bimestre 2017		
Receitas Previdenciárias (Exeto Intra-Orçamentárias) (I)							
(-) Deduções da Receita Patrimonial			0,00	0,00	0,00		0,00
Receitas Previdenciárias (Intra-Orçamentárias) (II)	0,00	0,00		0,00	0,00		0,00
Receitas Intra-Orçamentárias	0,00	0,00		0,00	0,00		0,00
Total das Receitas Previdenciárias - RPPS (III) = (I + II)							
Despesas							
Despesas Previdenciárias (Exeto Intra-Orçamentárias) (IV)							
Despesas Previdenciárias (Intra-Orçamentárias) (V)	0,00	0,00		0,00	0,00		0,00
Despesas Intra-Orçamentárias	0,00	0,00		0,00	0,00		0,00
Total das Despesas Previdenciárias - RPPS (VI) = (IV + V)							
Resultado Previdenciário - RPPS (VII) = (III - VI)	0,00	0,00		0,00	0,00		0,00
Aportes de Recursos para o Regime Próprio de Previdência do Servidor							
	Previsão Inicial	Previsão Atualizada	No Bimestre	Até o Bimestre 2017	Até o Bimestre 2017		Até o Bimestre 2016
	---	---	---	---	---		---
Reserva Orçamentária do RPPS							
Valor							0,00
Bens e Direitos do RPPS							
	Previsão Inicial	Previsão Atualizada	No Bimestre	Até o Bimestre 2017	Até o Bimestre 2017		Até o Bimestre 2016
Caixa							
Banco							
Investimentos							
Outros Bens e Direitos							
	---	---	---	---	---		---
	---	---	---	---	---		---


Relatório Resumido de Execução Orçamentária
Demonstrativo das Receitas e Despesas Previdenciárias do Regime Próprio de Previdência dos Servidores
 Orçamento da Seguridade Social

Período: Janeiro a Abril de 2017/Bimestre: Março e Abril

RREO - Anexo IV (LRF, Art. 53, inciso II)						R\$ 1,00
(-) Deduções da Receita						0,00
Total das Receitas Previdenciárias Intra-Orçamentárias	0,00		0,00		0,00	0,00
Despesas Intra-Orçamentárias						
	Dotação Inicial	Dotação Atualizada	Despesas Liquidadas		Até o Bimestre 2016	
			No Bimestre 2017	Até o Bimestre 2017		
Total das Despesas Previdenciárias Intra-Orçamentárias	0,00	0,00	0,00	0,00		0,00


 ANA LAIS PEIXOTO CORREIA NUNES
 Prefeita Municipal,

PUBLICONT ASSES E PLAN. CONT. SC LTDA
 Contador - CRC 480


 ROMULO MARTINS DE MEDEIROS
 Controlador Geral


 JOSE KLERISTON MEDEIROS MONTE
 SECRETARIO DE FINANÇAS

GOVERNO MUNICIPAL DE ICÓ
 Relatório Resumido de Execução Orçamentária
Demonstrativo do Resultado Nominal
 Orçamento Fiscal e da Seguridade Social
 Período: Janeiro a Abril de 2017/Bimestre: Março e Abril


RRRQ - Anexo 5.1 (RE - Art. 53, inciso III)


Em reais


	SALDO		
	Em 31/Dez/2016 (a)	Em Fevereiro (b)	Em Abril (c)
DÍVIDA FISCAL LÍQUIDA			
DÍVIDA CONSOLIDADA (I)	73.526.465,43	73.362.977,56	73.156.733,76
DEDUÇÕES (II)	0,00	0,00	0,00
Disponibilidade de Caixa Bruta	4.273.234,99	13.084.119,03	11.667.013,16
Demais Haveres Financeiros			
(-) Restos a Pagar Processados (Exceto Precatórios)	26.354.000,88	23.367.313,17	22.735.873,13
DÍVIDA CONSOLIDADA LÍQUIDA (III) = (I - II)	73.526.465,43	73.362.977,56	73.156.733,76
RECEITAS DE PRIVATIZAÇÕES (IV)			
PASSIVOS RECONHECIDOS (V)			
DÍVIDA FISCAL LÍQUIDA (VI) = (III + IV - V)	73.526.465,43	73.362.977,56	73.156.733,76
PERÍODO DE REFERÊNCIA			
	No Bimestre (c-b)	Até o Bimestre (c-a)	
DÍVIDA CONSOLIDADA (I)	-206.243,80	-369.731,67	
DISCRIMINAÇÃO DA META FISCAL			
META DE RESULTADO NOMINAL FIXADA NO ANEXO DE METAS FISCAIS DA LDO PARA O EXERCÍCIO DE REFERÊNCIA			0,00
REGIME PREVIDENCIÁRIO			
DÍVIDA FISCAL LÍQUIDA PREVIDENCIÁRIA			
	Em 31/Dez/2016	Em Fevereiro	Em Abril
DÍVIDA CONSOLIDADA PREVIDENCIÁRIA (VII)	0,00	0,00	0,00
Passivo Atuarial			
Demais Dívidas	0,00	0,00	0,00
DEDUÇÕES (II)	0,00	0,00	0,00
Disponibilidade de Caixa Bruta			
Investimentos			

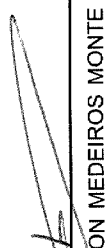
GOVERNO MUNICIPAL DE ICÓ
 Relatório Resumido de Execução Orçamentária
Demonstrativo do Resultado Nominal
 Orçamento Fiscal e da Seguridade Social
 Período: Janeiro a Abril de 2017/Bimestre: Março e Abril

	Em reais	
Demais Haveres Financeiros		
(-) Restos a Pagar Processados	0,00	0,00
DÍVIDA CONSOLIDADA LÍQUIDA (VIII)		
PREVIDENCIÁRIA (IX) = (VII - VIII)	0,00	0,00
PASSIVOS RECONHECIDOS (X)		
DÍVIDA FISCAL LÍQUIDA PREVIDENCIÁRIA (XI)=(IX-X)	0,00	0,00
		73.156.733,76


 ANA LAIS PEIXOTO CORREIA NUNES
 Prefeita Municipal,


 PUBLICONT ASSES E PLAN. CONT. SC LTDA
 Contador - CRC 480


 ROMÃO MARTINS DE MEDEIROS
 Controlador Geral


 JOSÉ KLERISTON MEDEIROS MONTE
 SECRETARIO DE FINANÇAS

GOVERNO MUNICIPAL DE ICÓ
 Relatório Resumido de Execução Orçamentária
Demonstrativo do Resultado Primário
 Orçamento Fiscal e da Seguridade Social
 Período: Janeiro a Abril de 2017/Bimestre: Março e Abril

RRRO - Anexo 6 (LRE - Art. 53, inciso III)

	Previsão Atualizada	Receitas Realizadas		Em reais
		Até o Bimestre 2017	Até o Bimestre 2016	
Receitas Primárias				
Receitas Primárias	132.200.121,84	36.863.996,95		0,00
Receitas Primárias Correntes (I)	6.730.000,00	1.693.890,07		0,00
Receitas Tributárias	200.000,00	123,80		0,00
IPTU	3.800.000,00	1.012.686,56		0,00
ISS	115.000,00	26.567,89		0,00
ITBI	2.315.000,00	584.623,82		0,00
IRRF	300.000,00	69.888,00		0,00
Outras Receitas Tributárias	3.800.000,00	1.057.607,64		0,00
Receitas de Contribuições	0,00	0,00		0,00
Receitas Previdenciárias	3.800.000,00	1.057.607,64		0,00
Outras Receitas de Contribuições	20.000,00	179,98		0,00
Receita Patrimonial Líquida	1.146.500,00	217.990,47		0,00
Receita Patrimonial	1.126.500,00	217.810,49		0,00
(-) Aplicações Financeiras	119.695.000,00	32.021.469,51		0,00
Transferências Correntes	28.900.000,00	8.845.224,04		0,00
Cota-Parte do FPM	4.320.000,00	1.347.765,34		0,00
Cota-Parte do ICMS	1.920.000,00	835.585,11		0,00
Cota-Parte do IPVA	6.000.000,00	1.495.422,00		0,00
Convênios	78.555.000,00	19.497.473,02		0,00
Outras Transferências Correntes	1.955.121,84	2.090.849,75		0,00
Demais Receitas Correntes	150.000,00	52.133,86		0,00
Dívida Ativa	1.805.121,84	2.038.715,89		0,00
Diversas Receitas Correntes	9.055.274,00	432.000,00		0,00
Receitas de Capital (II)	0,00	0,00		0,00
Operações de Crédito (III)	0,00	0,00		0,00
Amortização de Empréstimos (IV)	55.274,00	0,00		0,00
Alienação de Bens (V)	9.000.000,00	432.000,00		0,00
Transferências de Capital	9.000.000,00	432.000,00		0,00
Convênios	0,00	0,00		0,00
Outras Transferências de Capital	0,00	0,00		0,00
Outras Receitas de Capital	9.000.000,00	432.000,00		0,00
Receitas Primárias de Capital (VI) = (II - III - IV - V)	141.200.121,84	37.295.996,95		0,00
Receita Primária Total (VII) = (I + VI)				

GOVERNO MUNICIPAL DE ICÓ
 Relatório Resumido de Execução Orçamentária
Demonstrativo do Resultado Primário
 Orçamento Fiscal e da Seguridade Social
 Período: Janeiro a Abril de 2017/Bimestre: Março e Abril

	Despesas Primárias				Despesas Empenhadas		Despesas Liquidadas		Insc. Restos a Pagar N° Proc.		Em reais
	Dotação Atualizada	Até o Bimestre 2017	Até o Bimestre 2016	Até o Bimestre 2017	Até o Bimestre 2016	Até o Bimestre 2017	Até o Bimestre 2016	Em 2017	Em 2016		
Despesas Primárias											
Despesas Correntes (VIII)	139.098.435,52	50.302.067,61	0,00	30.187.273,40	0,00	0,00	0,00				
Pessoal e Encargos Sociais	93.650.369,84	34.647.838,05	0,00	23.042.006,44	0,00	0,00	0,00				
Juros e Encargos da Dívida (IX)	20.000,00	0,00	0,00	0,00	0,00	0,00	0,00				
Outras Despesas Correntes	45.428.065,68	15.654.229,56	0,00	7.145.266,96	0,00	0,00	0,00				
Despesas Primárias Correntes (X) = (VIII - IX)	139.078.435,52	50.302.067,61	0,00	30.187.273,40	0,00	0,00	0,00				
Despesas de Capital (XI)	8.899.064,48	956.848,82	0,00	521.268,85	0,00	0,00	0,00				
Investimentos	7.925.764,48	173.821,14	0,00	151.537,18	0,00	0,00	0,00				
Inversões Financeiras	0,00	0,00	0,00	0,00	0,00	0,00	0,00				
Concessão de Empréstimo (XII)											
Aquisição de Título de Capital Já Integralizado (XIII)											
Demais Inversões Financeiras	0,00	0,00	0,00	0,00	0,00	0,00	0,00				
Amortização da Dívida (XIV)	973.300,00	783.027,68	0,00	369.731,67	0,00	0,00	0,00				
Despesas Primárias de Capital (XV) = (XI - XII - XIII - XIV)	7.925.764,48	173.821,14	0,00	151.537,18	0,00	0,00	0,00				
Reserva de Contingência (XVI)	502.500,00										
Reserva do RPPS (XVII)	0,00										
Despesas Primária Total (XVIII) = (X + XV + XVI + XVII)	147.506.700,00	50.475.888,75	0,00	30.338.810,58	0,00	0,00	0,00				
Resultado Primário (XIX) = (VII - XVIII)	-6.306.578,16	-13.179.891,80	0,00								
Saldo de Exercícios Anteriores											
Discriminação da Meta Fiscal											
Valor Corrente										0,00	

Handwritten signature and initials.

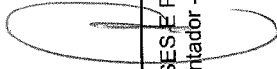
GOVERNO MUNICIPAL DE ICÓ
Relatório Resumido de Execução Orçamentária
Demonstrativo do Resultado Primário
Orçamento Fiscal e da Seguridade Social
Período: Janeiro a Abril de 2017/Bimestre: Março e Abril

Em reais


BBEO - Anexo 6 (LRF - Art. 53, inciso III)




ANA LAIS PEIXOTO CORREIA NUNES
Prefeita Municipal,



PUBLICONT ASSESPLAN. CONT. SC LTDA
Contador - CRC 480



ROMULO MARTINS DE MEDEIROS
Controlador Geral



JOSE KLERISTON MEDEIROS MONTE
SECRETARIO DE FINANÇAS

REO - Anexo VII (LRF - Art. 52, inciso I, alíneas "a" e "b" do inciso II e §1º)
 RREO - Anexo VII (LRF, art. 53, inciso V)

R\$ 1,00

PODERI/ÓRGÃO	RESTOS A PAGAR PROCESSADOS					RESTOS A PAGAR NÃO PROCESSADOS									
	Inscritos		Cancelados	Pagos	A Pagar	Inscritos		Cancelados	Pagos	A Pagar					
	Em Exercícios Anteriores	Em 31 de Dezembro de 2016				Em Exercícios Anteriores	Em 31 de Dezembro de 2016								
RESTOS A PAGAR (EXCETO INTRA-ORÇAMENTÁRIOS) (I)															
EXECUTIVO	0,00	0,00	0,00	0,00	0,00	0,00	0,00	0,00	0,00	0,00	0,00	0,00	0,00	0,00	0,00
RESERVA DE CONTINGENCIA															
LEGISLATIVO															
CAMARA MUNICIPAL DE ICO	13.967,38	8.952,00	0,00	0,00	22.919,38	2.988,00	0,00	0,00	0,00	2.988,00	0,00	0,00	0,00	2.988,00	2.988,00
RESTOS A PAGAR (INTRA-ORÇAMENTÁRIOS) (II)															
TOTAL (III) = (I + II)	12.560.449,99	7.738.943,05	0,00	3.618.127,75	16.681.265,29	861.907,76	0,00	25.330,00	0,00	50.660,00	0,00	0,00	25.330,00	887.237,76	887.237,76

ANA LAIS PEIXOTO CORREIA NUNES
 Prefeita Municipal,

PUBLICONT ASSES E PLAN. CONT. SC LTDA
 Contador - CRC 480

ROMULO MARTINS DE MEDEIROS
 Controlador Geral

JOSE KLERISTON MEDEIROS MONTE
 SECRETARIO DE FINANÇAS

GOVERNO MUNICIPAL DE ICÓ

Relatório Resumido da Execução Orçamentária

Demonstrativo das Receitas e Despesas com Manutenção e Desenvolvimento do Ensino - MDE

Orçamentos Fiscal e da Seguridade Social

Período: Janeiro a Abril de 2017/Bimestre: Março e Abril

RREO - ANEXO VIII (LDB, art. 72)

R\$ 1,00

RECEITAS DO ENSINO					
RECEITA RESULTANTE DE IMPOSTOS (caput do art. 212 da Constituição)	PREVISÃO INICIAL	PREVISÃO ATUALIZADA	RECEITAS REALIZADAS		
			No Bimestre	Até o Bimestre	%
1 - RECEITAS DE IMPOSTOS	6.530.000,00	6.530.000,00	1.051.114,61	1.644.799,72	25,18
Imposto sobre a Propriedade Predial e Territorial Urbana	200.000,00	200.000,00	0,00	123,80	0,06
Imposto de Renda Retido nas Fontes sobre os Rendimentos do Trabalho	2.000.000,00	2.000.000,00	455.192,11	584.623,82	29,23
Imposto de Renda Retido nas Fontes sobre Outros Rendimentos	315.000,00	315.000,00	0,00	0,00	0,00
Imposto sobre Transmissão "Inter Vivos" de Bens Imóveis e de Direitos Reais sobre Im	115.000,00	115.000,00	21.918,61	26.567,89	23,10
Imposto sobre Serviços de Qualquer Natureza	3.800.000,00	3.800.000,00	524.643,40	915.633,30	24,09
IMPOSTO SOBRE SERVIÇO – SIMPLES NACIONAL	0,00	0,00	24.923,36	65.717,05	0,00
Receita da Dívida Ativa de Outros Tributos – Principal	100.000,00	100.000,00	24.437,13	52.133,86	52,13
2 - RECEITAS DE TRANSFERÊNCIAS CONSTITUCIONAIS LEGAIS	43.350.000,00	43.350.000,00	6.204.500,86	13.801.356,84	31,83
COTA-PARTE DO FUNDO DE PARTICIPACAO DOS MUNICIPIOS FPM 100%	35.500.000,00	35.500.000,00	4.831.290,19	11.056.529,91	31,14
Cota-Parte do Imposto Sobre a Propriedade Territorial Rural	10.000,00	10.000,00	4.653,86	5.096,65	50,96
Transferência Financeira do ICMS – Desoneração – L.C. Nº 87/96	20.000,00	20.000,00	2.732,54	5.465,08	27,32
Cota-Parte do ICMS	5.400.000,00	5.400.000,00	978.237,00	1.684.706,69	31,19
Cota-Parte do IPVA	2.400.000,00	2.400.000,00	385.159,98	1.044.481,39	43,52
Cota-Parte do IPI – Municípios	20.000,00	20.000,00	2.427,29	5.077,12	25,38
3 - TOTAL DAS RECEITAS DE IMPOSTOS (1 + 2)	49.880.000,00	49.880.000,00	7.255.615,47	15.446.156,56	0,00
RECEITAS ADICIONAIS PARA FINANCIAMENTO DO ENSINO					
RECEITAS ADICIONAIS PARA FINANCIAMENTO DO ENSINO	PREVISÃO INICIAL	PREVISÃO ATUALIZADA	RECEITAS REALIZADAS		
			No Bimestre	Até o Bimestre	%
4 - RECEITAS DA APLICAÇÃO FINANCEIRA DE OUTROS RECURSOS VINCULADOS A	0,00	0,00	0,00	0,00	0,00
5 - RECEITA DE TRANSFERÊNCIAS DO FNDE	5.180.000,00	5.180.000,00	584.872,92	948.065,65	18,30
Transferências do Salário-Educação	2.200.000,00	2.200.000,00	242.214,92	605.407,65	27,51
Transferências Diretas do FNDE referentes ao Programa Nacional de Alimentação Esc	1.900.000,00	1.900.000,00	188.217,20	188.217,20	9,90
Transferências Diretas do FNDE-PNAE	100.000,00	100.000,00	14.124,00	14.124,00	14,12
TRANSFERENCIA DO FNDE - PNAE PRE-ESCOLA	200.000,00	200.000,00	29.666,40	29.666,40	14,83
TRANSFERENCIA DO FNDE - PNAE EJA	150.000,00	150.000,00	3.200,00	3.200,00	2,13
Transferências Diretas do FNDE referentes ao Programa Nacional de Apoio ao Transp	400.000,00	400.000,00	67.427,92	67.427,92	16,85
Transferências Diretas do FNDE-PNAT	30.000,00	30.000,00	5.310,90	5.310,90	17,70
TRANSFERENCIA DO FNDE - PNATE ENSINO MEDIO	200.000,00	200.000,00	34.711,58	34.711,58	17,35
6 - RECEITA DE TRANSFERÊNCIA DE CONVÊNIOS	0,00	0,00	0,00	0,00	0,00
8 - OUTRAS RECEITAS PARA FINANCIAMENTO DO ENSINO	0,00	0,00	0,00	0,00	0,00
9 - TOTAL DAS RECEITAS PARA FINANCIAMENTO DO ENSINO (4 + 5 + 6 + 7 + 8)	5.180.000,00	5.180.000,00	584.872,92	948.065,65	18,30
FUNDEB					
RECEITA RESULTANTE DE IMPOSTOS (caput do art. 212 da Constituição)	PREVISÃO INICIAL	PREVISÃO ATUALIZADA	RECEITAS REALIZADAS		
			No Bimestre	Até o Bimestre	%
10 - RECEITAS DESTINADAS AO FUNDEB	8.670.000,00	8.670.000,00	1.240.900,08	2.760.271,21	31,83
Dedução FUNDEB - <FPM>	7.100.000,00	7.100.000,00	966.257,99	2.211.305,87	31,14
Dedução FUNDEB - <Cota-Parte do ITR>	2.000,00	2.000,00	930,75	1.019,28	50,96
Dedução FUNDEB - <Cota-Parte ICMS L.C>	4.000,00	4.000,00	546,50	1.093,00	27,32
Dedução FUNDEB - <Cota-Parte do ICMS>	1.080.000,00	1.080.000,00	195.647,40	336.941,35	31,19
Dedução FUNDEB - <Cota-Parte do IPVA>	480.000,00	480.000,00	77.031,99	208.896,28	43,52
Dedução FUNDEB - <Cota-Parte do IPI ->	4.000,00	4.000,00	485,45	1.015,43	25,38
11 - RECEITAS RECEBIDAS PELO FUNDEB	52.000.000,00	52.000.000,00	6.027.553,37	13.683.268,96	26,31
11.1 - Transferências de Recursos do FUNDEB	36.000.000,00	36.000.000,00	4.779.501,34	9.639.010,84	26,77
11.2 - Complementação da União ao FUNDEB	16.000.000,00	16.000.000,00	1.248.052,03	4.044.258,12	25,27

GOVERNO MUNICIPAL DE ICÓ
Relatório Resumido da Execução Orçamentária
Demonstrativo das Receitas e Despesas com Manutenção e Desenvolvimento do Ensino - MDE

Orçamentos Fiscal e da Seguridade Social

Período: Janeiro a Abril de 2017/Bimestre: Março e Abril


RREO - ANEXO VIII (LDB, art. 72)

R\$ 1,00

FUNDEB					
RECEITA RESULTANTE DE IMPOSTOS (caput do art. 212 da Constituição)	PREVISÃO INICIAL	PREVISÃO ATUALIZADA	RECEITAS REALIZADAS		
			No Bimestre	Até o Bimestre	%
12 - RESULTADOS DAS TRANSFERÊNCIAS DO FUNDEB (11.1 - 10)	27.330.000,00	27.330.000,00	3.538.601,26	6.878.739,63	25,16
Acréscimo Resultante das Transferência do FUNDEB					



ANA LAIS PEIXOTO CORREIA NUNES
Prefeita Municipal,



PUBLICONT ASSES E PLAN. CONT. SC LTDA
Contador - CRC 480



ROMULO MARTINS DE MEDEIROS
Controlador Geral



JOSE KLERISTON MEDEIROS MONTE
SECRETÁRIO DE FINANÇAS

GOVERNO MUNICIPAL DE ICÓ

Relatório Resumido da Execução Orçamentária

Demonstrativo das Receitas e Despesas com Manutenção e Desenvolvimento do Ensino - MDE

Orçamentos Fiscal e da Seguridade Social

Período: Janeiro a Abril de 2017/Bimestre: Março e Abril

R\$ 1,00

RREO - ANEXO VIII (LDB, art. 72)

DESPESAS DO FUNDEB	DOTAÇÃO INICIAL	DOTAÇÃO ATUALIZADA	DESPESAS LIQUIDADAS		
			No Bimestre	Até o Bimestre	%
13 - PAGAMENTO DOS PROFISSIONAIS DO MAGISTÉRIO	54.940.400,00	54.721.279,20	5.895.390,93	9.506.839,09	69,47
13.1 - Com Educação Infantil	4.158.400,00	4.470.600,00	567.820,82	844.307,51	18,88
13.2 - Com Ensino Fundamental	50.782.000,00	50.250.679,20	5.327.570,11	8.662.531,58	17,23
13.3 - Com Educação Básica	0,00	0,00	0,00	0,00	0,00
14 - OUTRAS DESPESAS	54.940.400,00	54.721.279,20	0,00	0,00	0,00
14.1 - Com Educação Infantil	4.158.400,00	4.470.600,00	142.817,95	255.272,25	5,71
14.2 - Com Ensino Fundamental	50.782.000,00	50.250.679,20	1.777.969,84	2.964.903,34	5,90
14.3 - Com Educação Básica	0,00	0,00	0,00	0,00	0,00
15 - TOTAL DAS DESPESAS DO FUNDEB (13 + 14)	109.880.800,00	109.442.558,40	7.816.178,72	12.727.014,68	11,62

DEDUÇÕES PARA FINS DE LIMITE DO FUNDEB PARA PAGAMENTO DOS PROFISSIONAIS DO MAGISTÉRIO	VALOR
16 - RESTOS A PAGAR INSCRITOS NO EXERCÍCIO SEM DISPONIBILIDADE FINANCEIRA DE RECURSOS DO FUNDEB	5.352.191,45
17 - DESPESAS CUSTEADAS COM O SUPERÁVIT FINANCEIRO DO EXERCÍCIO ANTERIOR DO FUNDEB	0,00
18 - TOTAL DAS DEDUÇÕES CONSIDERADAS PARA FINS DE LIMITE DO FUNDEB (16 + 17)	5.352.191,45
19 - MÍNIMO DE 60% NA REMUNERAÇÃO DO MAGISTÉRIO COM EDUCAÇÃO INFANTIL E ENSINO FUNDAMENTAL (13 / 11) x 100) %	69,47

CONTROLE DA UTILIZAÇÃO DE RECURSOS NO EXERCÍCIO SUBSEQUENTE	VALOR
20 - RECURSOS RECEBIDOS DO FUNDEB EM [EXERCICIO_ANTERIOR] QUE NÃO FORAM UTILIZADOS	0,00
21 - DESPESAS CUSTEADAS COM O SALDO DO ITEM 20 ATÉ O 1º TRIMESTRE DE [EXERCICIO]	0,00

MANUTENÇÃO E DESENVOLVIMENTO DO ENSINO - DESPESAS CUSTEADAS COM A RECEITA RESULTANTE DE IMPOSTOS E RECURSOS DO FUNDEB

RECEITAS COM AÇÕES TÍPICAS DE MDE	PREVISÃO INICIAL	PREVISÃO ATUALIZADA	RECEITAS REALIZADAS		
			No Bimestre	Até o Bimestre	%
22 - IMPOSTOS E TRANSFERÊNCIAS DESTINADAS À MDE (25% de 3)	12.470.000,00	12.470.000,00	1.813.903,86	3.861.539,14	30,96

DESPESAS COM AÇÕES TÍPICAS DE MDE	DOTAÇÃO INICIAL	DOTAÇÃO ATUALIZADA	DESPESAS LIQUIDADAS		
			No Bimestre	Até o Bimestre	%
23 - EDUCAÇÃO INFANTIL	4.158.400,00	4.470.600,00	723.399,89	1.112.340,88	24,88
24 - ENSINO FUNDAMENTAL	50.782.000,00	50.250.679,20	7.871.530,25	12.413.296,97	24,70
25 - ENSINO MÉDIO	1.815.000,00	1.595.000,00	0,00	0,00	0,00
26 - ENSINO SUPERIOR	365.000,00	265.000,00	0,00	0,00	0,00
27 - ENSINO PROFISSIONAL NÃO INTEGRADO AO ENSINO REGULAR	0,00	0,00	0,00	0,00	0,00
28 - OUTRAS	4.304.800,00	4.335.793,29	272.233,84	338.141,67	7,79
29 - TOTAL DAS DESPESAS COM AÇÕES TÍPICAS DE MDE (23 + 24 + 25 + 26 + 27 + 28)	61.425.200,00	60.917.072,49	8.867.163,98	13.863.779,52	22,75

DEDUÇÕES CONSIDERADAS PARA FINS DE LIMITE CONSTITUCIONAL	VALOR
30 - RESULTADO LÍQUIDO DAS TRANSFERÊNCIAS DO FUNDEB = (12)	6.878.739,63
31 - DESPESAS CUSTEADAS COM A COMPLEMENTAÇÃO DO FUNDEB NO EXERCÍCIO	4.044.258,12
32 - RECEITA DE APLICAÇÃO FINANCEIRA DOS RECURSOS DO FUNDEB ATÉ O BIMESTRE = (50 h)	0,00
33 - DESPESAS CUSTEADAS COM O SUPERÁVITE FINANCEIRO, DO EXERCÍCIO ANTERIOR, DO FUNDEB	0,00
34 - DESPESAS CUSTEADAS COM O SUPERÁVIT FINANCEIRO, DO EXERCÍCIO ANTERIOR, DE OUTROS RECURSOS DE IMPOSTOS	0,00
35 - RESTOS A PAGAR INSCRITOS NO EXERCÍCIO ANTERIOR SEM DISPONIBILIDADE FINANCEIRA DE RECURSOS DE IMPOSTOS VINCULADOS AO	0,00
36 - CANCELAMENTO, NO EXERCÍCIO, DE RESTOS A PAGAR INSCRITOS COM DISPONIBILIDADE FINANCEIRA DE RECURSOS DE IMPOSTOS VINCL	0,00
37 - TOTAL DAS DEDUÇÕES CONSIDERADAS PARA FINS DE LIMITE CONSTITUCIONAL (30 + 31 + 32 + 33 + 34 + 35 + 36)	10.922.997,75
38 - TOTAL DAS DESPESAS PARA FINS DE LIMITE (29 - 37)	2.940.781,77
39 - MÍNIMO DE 25% DAS RECEITAS RESULTANTE DE IMPOSTOS EM MDE ((38 / 3) * 100)	19,03

OUTRAS INFORMAÇÕES PARA CONTROLE

OUTRAS DESPESAS CUSTEADAS COM RECEITAS ADICIONAIS PARA FINANCIAMENTO DO ENSINO	DOTAÇÃO INICIAL	DOTAÇÃO ATUALIZADA	DESPESAS LIQUIDADAS		
			No Bimestre	Até o Bimestre	%

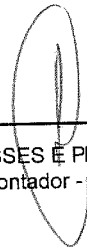
GOVERNO MUNICIPAL DE ICÓ
Relatório Resumido da Execução Orçamentária
Demonstrativo das Receitas e Despesas com Manutenção e Desenvolvimento do Ensino - MDE
Orçamentos Fiscal e da Seguridade Social
Período: Janeiro a Abril de 2017/Bimestre: Março e Abril

RREO - ANEXO VIII (LDB, art. 72)

R\$ 1,00

OUTRAS INFORMAÇÕES PARA CONTROLE					
OUTRAS DESPESAS CUSTEADAS COM RECEITAS ADICIONAIS PARA FINANCIAMENTO DO ENSINO	DOTAÇÃO INICIAL	DOTAÇÃO ATUALIZADA	DESPESAS LIQUIDADAS		
			No Bimestre	Até o Bimestre	%
40 - DESPESAS CUSTEADAS COM A APLICAÇÃO FINANCEIRA DE OUTROS RECURSOS	0,00	0,00	0,00	0,00	0,00
41 - DESPESAS CUSTEADAS COM A CONTRIBUIÇÃO SOCIAL DO SALÁRIO-EDUCAÇÃO	0,00	0,00	0,00	0,00	0,00
42 - DESPESAS CUSTEADAS COM A OPERAÇÕES DE CRÉDITO	0,00	0,00	0,00	0,00	0,00
43 - DESPESAS CUSTEADAS COM OUTRAS RECEITAS PARA FINANCIAMENTO DO E	0,00	0,00	0,00	0,00	0,00
44 - TOTAL DAS OUTRAS DESPESAS CUSTEADAS COM RECEITAS ADICIONAIS PAR	0,00	0,00	0,00	0,00	0,00
45 - TOTAL GERAL DAS DESPESAS (29 + 44)	0,00	0,00	0,00	0,00	0,00
RESTOS A PAGAR INSCRITOS COM DISPONIBILIDADE FINANCEIRA DE RECURSOS DE IMPOSTOS VINCULADOS AO ENSINO	SALDO ATÉ O BIMESTRE		CANCELADOS EM 2017 (g)		
46 - RESTOS A PAGAR DE DESPESAS COM FUNDEB	0,00		0,00		
FLUXO FINANCEIRO DOS RECURSOS			VALOR		
			FUNDEB (h)	FUNDEF	
47 - SALDO FINANCEIRO EM 31 DE DEZEMBRO DE [EXERCÍCIO_ ANTERIOR]			89.869,98	0,00	
48 - (+) INGRESSO DE RECURSOS ATÉ O BIMESTRE			14.104.336,51	0,00	
49 - (-) PAGAMENTOS EFETUADOS ATÉ O BIMESTRE			1.876.940,68	0,00	
50 - (+) RECEITA DE APLICAÇÃO FINANCEIRA DOS RECURSOS ATÉ O BIMESTRE			0,00	0,00	
51 - (=) SALDO FINANCEIRO NO EXERCÍCIO ATUAL			12.227.395,83	0,00	
52 - SALDO ATUAL DAS CONTAS BANCÁRIAS DE VINCULAÇÃO AO FUNDEB 60% e 40% (((47 + 48) - 49) + 50)			12.317.265,81	0,00	


ANA LAÍS PEIXOTO CORREIA NUNES
Prefeita Municipal,


PUBLICONT ASSES E PLAN. CONT. SC LTDA
Contador - CRC 480


ROMULO MARTINS DE MEDEIROS
Controlador Geral



JOSE KLERISTON MEDEIROS MONTE
SECRETÁRIO DE FINANÇAS

GOVERNO MUNICIPAL DE ICÓ
Relatório Resumido de Execução Orçamentária
Demonstrativo das Receitas de Operações de Crédito e Despesas de Capital
Orçamento Fiscal e da Seguridade Social
Período: Janeiro a Abril de 2017/Bimestre: Março e Abril


RREO - Anexo IX (LRF, Art. 52, inciso I, alíneas "a" e "b" do inciso II e §1º)

R\$ 1


RECEITAS	PREVISÃO ATUALIZADA (a)	RECEITAS REALIZADAS Até o Bimestre (b)		SALDO NÃO REALIZADO (c) = (a - b)
RECEITAS DE OPERAÇÕES DE CRÉDITO (I)	0,00	0,00		0,00
DESPESAS	DOTAÇÃO ATUALIZADA (d)	DESPESAS EXECUTADAS Até o Bimestre		SALDO NÃO EXECUTADO (g) = (d - (e + f))
		LIQUIDADAS (e)	INSCRITAS EM RESTOS A PAGAR NÃO PROCESSADOS (f)	
DESPESAS DE CAPITAL	8.899.064,48	521.268,85	435.579,97	7.942.215,66
DESPESAS DE CAPITAL LÍQUIDA (II)	8.899.064,48	521.268,85	435.579,97	7.942.215,66
RESULTADO PARA APURAÇÃO DA REGRA DE OURO (III) = (I - II)	-8.899.064,48	-956.848,82		-7.942.215,66




ANA LAÍS PEIXOTO CORREIA NUNES
Prefeita Municipal,



PUBLICONT ASSES E PLAN. CONT. SC LTDA
Contador - CRC 480



ROMULO MARTINS DE MEDEIROS
Controlador Geral



JOSE KLERISTON MEDEIROS MONTE
SECRETÁRIO DE FINANÇAS


GOVERNO MUNICIPAL DE ICÓ
Relatório Resumido da Execução Orçamentária
Demonstrativo da Projeção do Regime Próprio de Previdência dos Servidores
Orçamentos da Seguridade Social

Período: Janeiro a Abril de 2017/Bimestre: Março e Abril

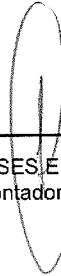
RREO - ANEXO X (LRF, art. 53, § 1º, inciso II)

R\$ 1,00

EXERCÍCIO	RECEITAS PREVIDENCIÁRIAS (a)	DESPESAS PREVIDENCIÁRIAS (a)	RESULTADO PREVIDENCIÁRIO (c) = (a - b)	SALDO FINANCEIRO DO EXERCÍCIO (d) = ("d" exercício anterior) + (c)
	0,00	0,00	0,00	0,00



ANA LAÍS PEIXOTO CORREIA NUNES
Prefeita Municipal,



PUBLICONT ASSES E PLAN. CONT. SC LTDA
Contador - CRC 480



ROMULO MARTINS DE MEDEIROS
Controlador Geral



JOSE KLERISTON MEDEIROS MONTE
SECRETÁRIO DE FINANÇAS

GOVERNO MUNICIPAL DE ICÓ
Relatório Resumido de Execução Orçamentária
Demonstrativo das Receita de Alienação de Ativos e Aplicação dos Recursos
Orçamento Fiscal e da Seguridade Social
Período: Janeiro a Abril de 2017/Bimestre: Março e Abril


RREO - Anexo XI (LRF, Art. 52, inciso I, alíneas "a" e "b" do inciso II e §1º)

R\$ 1

RECEITAS	PREVISÃO ATUALIZADA (a)	RECEITAS REALIZADAS Até o Bimestre (b)		SALDO NÃO REALIZADO (c) = (a - b)
RECEITAS DE CAPITAL - ALIENAÇÃO DE ATIVOS (I)				
Alienação de Outros Bens Móveis	20.000,00		0,00	20.000,00
Alienação de Outros Bens Imóveis	20.000,00		0,00	20.000,00
ALIENACAO DE BENS MOVEIS	15.274,00		0,00	15.274,00
DESPESAS	DOTAÇÃO ATUALIZADA (d)	DESPESAS EXECUTADAS Até o Bimestre		SALDO NÃO EXECUTADO (g) = (d - (e + f))
		LIQUIDADAS (e)	INSCRITAS EM RESTOS A PAGAR NÃO PROCESSADOS (f)	
APLICAÇÃO DOS RECURSOS DA ALIENAÇÃO DE ATIVOS (II)				
DESPESA DE CAPITAL				
Investimentos	8.998.100,00	0,00	0,00	8.998.100,00
Amortização da Dívida	973.300,00	0,00	0,00	973.300,00
DESPESAS CORRENTES DOS REGIMES DE PREVIDÊNCIA				
Regime Geral da Previdência Social	0,00	0,00	0,00	0,00
Regime Próprio de Previdência dos Servidores	0,00	0,00	0,00	0,00
SALDO FINANCEIRO A APLICAR	2016 (h)	2017 (i) = (Ib - (IIe + II f))		SALDO ATUAL (j) = (IIIh + II
VALOR (III)	0,00	0,00		0,00

Fonte:


ANA LAIS PEIXOTO CORREIA NUNES
Prefeita Municipal,


PUBLICONT ASSES E PLAN. CONT. SC LTDA
Contador - CRC 480


ROMULO MARTINS DE MEDEIROS
Controlador Geral


JOSE KLERISTON MEDEIROS MONTE
SECRETÁRIO DE FINANÇAS

GOVERNO MUNICIPAL DE ICÓ
Relatório Resumido da Execução Orçamentária
Demonstrativo da Receita e Despesa com Ações de Serviços Públicos de Saúde

Orçamentos Fiscal e da Seguridade Social

Período: Janeiro a Abril de 2017/Bimestre: Março e Abril

RREO - ANEXO XII (ADCT. art. 77)

R\$ 1,00

RECEITAS	PREVISÃO INICIAL	PREVISÃO ATUALIZADA	RECEITAS REALIZADAS	
			Até o Bimestre	%
RECEITA DE IMPOSTOS	6.550.000,00	6.550.000,00	1.644.799,72	25,11
Imposto sobre a Propriedade Predial e Territorial Urbana	200.000,00	200.000,00	123,80	0,06
Imposto de Renda Retido nas Fontes sobre os Rendimentos do Trabalho	2.000.000,00	2.000.000,00	584.623,82	29,23
Imposto de Renda Retido nas Fontes sobre Outros Rendimentos	315.000,00	315.000,00	0,00	0,00
Imposto sobre Transmissão "Inter Vivos" de Bens Imóveis e de Direitos Reais sobre Im	115.000,00	115.000,00	26.567,89	23,10
Imposto sobre Serviços de Qualquer Natureza	3.800.000,00	3.800.000,00	915.633,30	24,09
IMPOSTO SOBRE SERVIÇO – SIMPLES NACIONAL	0,00	0,00	65.717,05	0,00
Receita da Dívida Ativa de Outros Tributos – Principal	100.000,00	100.000,00	52.133,86	52,13
RECEITAS DE TRANSFERÊNCIAS CONSTITUCIONAIS LEGAIS	43.850.000,00	43.850.000,00	13.801.356,84	31,47
COTA-PARTE DO FUNDO DE PARTICIPACAO DOS MUNICIPIOS FPM 100%	35.500.000,00	35.500.000,00	11.056.529,91	31,14
Cota-Parte do Imposto Sobre a Propriedade Territorial Rural	10.000,00	10.000,00	5.096,65	50,96
Transferência Financeira do ICMS – Desoneração – L.C. N° 87/96	20.000,00	20.000,00	5.465,08	27,32
Cota-Parte do ICMS	5.400.000,00	5.400.000,00	1.684.706,69	31,19
Cota-Parte do IPVA	2.400.000,00	2.400.000,00	1.044.481,39	43,52
Cota-Parte do IPI – Municípios	20.000,00	20.000,00	5.077,12	25,38
TOTAL	49.880.000,00	49.880.000,00	15.446.156,56	30,96
DESPEAS CORRENTES (Por Grupo de Natureza da Despesa)	DOTAÇÃO INICIAL	DOTAÇÃO ATUALIZADA	DESPEAS LIQUIDADAS	
			Até o Bimestre	%
DESPEAS CORRENTES	38.827.400,00	41.900.193,48	9.009.238,25	21,50
Pessoal e Encargos Sociais	28.861.000,00	29.508.000,00	6.194.820,54	20,99
Juros e Encargos da Dívida	0,00	0,00	0,00	0,00
Outras Despesas Correntes	9.966.400,00	12.392.193,48	2.814.417,71	22,71
DESPEAS DE CAPITAL	1.550.000,00	1.312.000,00	0,00	0,00
Investimentos	1.495.000,00	1.257.000,00	0,00	0,00
Inversões Financeiras	0,00	0,00	0,00	0,00
Amortização da Dívida	55.000,00	55.000,00	0,00	0,00
TOTAL (IV)	40.377.400,00	43.212.193,48	9.009.238,25	0,00
DESPEAS PRÓPRIAS COM AÇÕES E SERVIÇOS PÚBLICOS DE SAÚDE	DOTAÇÃO INICIAL	DOTAÇÃO ATUALIZADA	DESPEAS LIQUIDADAS	
			Até o Bimestre	%
DESPEAS COM SAÚDE (V) = (IV)	40.377.400,00	43.212.193,48	9.009.238,25	20,84
(-) DESPEAS COM INATIVOS E PENSIONISTAS	404.000,00	404.000,00	0,00	0,00
(-) DESPEAS CUSTEADAS COM OUTROS RECURSOS DESTINADOS À SAÚDE	4.293.659,74	4.293.659,74	4.293.659,74	100,00
Recursos de Transferências do Sistema Único de Saúde	0,00	0,00	0,00	0,00
Recursos de Operações de Crédito	0,00	0,00	0,00	0,00
Outros Recursos	0,00	0,00	0,00	0,00
(-) RESTOS A PAGAR INSCRITOS NO EXERCÍCIO SEM DISPONIBILIDADE FINANCEIRA	0,00	0,00	0,00	0,00
TOTAL DAS DESPEAS PRÓPRIAS COM AÇÕES E SERVIÇOS PÚBLICOS DE SAÚDE	35.679.740,26	38.514.533,74	4.715.578,51	12,24
CONTROLE DE RESTOS A PAGAR VINCULADOS À SAÚDE INSCRITOS EM EXERCÍCIOS ANTERIORES	RESTOS A PAGAR INSCRITOS COM DISPONIBILIDADE FINANCEIRA DE RECURSOS PRÓPRIOS VINCULADOS		Inscritos em Exercícios Anteriores	Cancelado em 2017 (f)
			0,00	0,00
RESTOS A PAGAR DE DESPEAS PRÓPRIAS COM AÇÕES E SERVIÇOS PÚBLICOS DE SAÚDE (VII)			0,00	0,00
PARTICIPAÇÃO DAS DESPEAS COM AÇÕES E SERVIÇOS PÚBLICOS DE SAÚDE NA RECEITA DE IMPOSTOS LÍQUIDA E TRANSFERÊNCIAS CONSTITUCIONAIS LEGAIS - LIMITE CONSTITUCIONAL <%=> ((VI - VII f) / 1)			30,53	
DESPEAS COM SAÚDE (Por Subfunção)	DOTAÇÃO INICIAL	DOTAÇÃO ATUALIZADA	DESPEAS LIQUIDADAS	
			Até o Bimestre	%

GOVERNO MUNICIPAL DE ICÓ
Relatório Resumido da Execução Orçamentária
Demonstrativo da Receita e Despesa com Ações de Serviços Públicos de Saúde
Orçamentos Fiscal e da Seguridade Social
Período: Janeiro a Abril de 2017/Bimestre: Março e Abril


RREO - ANEXO XII (ADCT. art. 77)

R\$ 1,00


DESPESAS COM SAÚDE (Por Subfunção)	DOTAÇÃO INICIAL	DOTAÇÃO ATUALIZADA	DESPESAS LIQUIDADAS	
			Até o Bimestre	%
Administração Geral	5.482.400,00	5.901.815,20	1.110.247,71	18,81
Atenção Básica	12.925.200,00	13.362.202,06	1.960.552,40	14,67
Assistência Hospitalar e Ambulatorial	19.848.000,00	21.722.976,22	5.525.823,43	25,43
Suporte Profilático e Terapêutico	648.600,00	668.600,00	95.456,36	14,27
Vigilância Sanitária	121.000,00	151.000,00	16.029,97	10,61
Vigilância Epidemiológica	1.352.200,00	1.405.600,00	301.128,38	21,42
TOTAL	40.377.400,00	43.212.193,48	9.009.238,25	20,84



ANA LAIS PEIXOTO CORREIA NUNES
 Prefeita Municipal,



PUBLICONT ASSES E PLAN. CONT. SC LTDA
 Contador - CRC 480



ROMULO MARTINS DE MEDEIROS
 Controlador Geral



JOSE KLERISTON MEDEIROS MONTE
 SECRETARIO DE FINANÇAS

GOVERNO MUNICIPAL DE ICÓ
Relatório Resumido da Execução Orçamentária
Demonstrativo das Parcerias Público-Privadas

Orçamentos Fiscal e da Seguridade Social

Período: Janeiro a Abril de 2017/Bimestre: Março e Abril

R\$ 1,00

RREO - ANEXO XIII (Lei nº 11.079, de 30.12.2004, arts. 22, 25 e 28)

ESPECIFICAÇÃO	SALDO TOTAL EM 31 DE DEZEMBRO DO EXERCÍCIO ANTERIOR (a)	REGISTROS EFETUADOS EM 2017		SALDO TOTAL
		No Bimestre	Até o Bimestre (b)	
TOTAL DE ATIVOS	0,00	0,00	0,00	0,00
Direitos Futuros	0,00	0,00	0,00	0,00
Ativos Contabilizados na SPE	0,00	0,00	0,00	0,00
Contrapartida parameter Provisões de PPP	0,00	0,00	0,00	0,00
TOTAL DE PASSIVOS (I)	0,00	0,00	0,00	0,00
Obrigações Não Relacionadas a Serviços	0,00	0,00	0,00	0,00
Contrapartida para Ativos da SPE	0,00	0,00	0,00	0,00
Provisões de PPP	0,00	0,00	0,00	0,00
GARANTIAS DE PPP (II)	0,00	0,00	0,00	0,00
SALDO LÍQUIDO DE PASSIVOS DE PPP (III) = (I - II)	0,00	0,00	0,00	0,00
PASSIVOS CONTINGENTES	0,00	0,00	0,00	0,00
Contraprestações Futuras	0,00	0,00	0,00	0,00
Riscos Não Provisionados	0,00	0,00	0,00	0,00
Outros Passivos Contingentes	0,00	0,00	0,00	0,00
ATIVOS CONTINGENTES	0,00	0,00	0,00	0,00
Serviços Futuros	0,00	0,00	0,00	0,00
Outros Ativos Contingentes	0,00	0,00	0,00	0,00

DESPESAS DE PPP	EXERCÍCIO ANTERIOR	EXERCÍCIO CORRENTE (EC)	<EC+1>	<EC+2>	<EC+3>	<EC+4>	<EC+5>	<EC+6>	<EC+7>	<EC+8>	<EC+9>
Do Ente Federado	0,00	0,00	0,00	0,00	0,00	0,00	0,00	0,00	0,00	0,00	0,00
Das Estatais Não-Dependentes	0,00	0,00	0,00	0,00	0,00	0,00	0,00	0,00	0,00	0,00	0,00
TOTAL DAS DESPESAS	0,00	0,00	0,00	0,00	0,00	0,00	0,00	0,00	0,00	0,00	0,00
RECEITA CORRENTE LÍQUIDA (RCL)	0,00	0,00	0,00	0,00	0,00	0,00	0,00	0,00	0,00	0,00	0,00
TOTAL DAS DESPESAS / RCL (%)	0,00	0,00	0,00	0,00	0,00	0,00	0,00	0,00	0,00	0,00	0,00

Nota:


ANA LAIS PEIXOTO CORREIA NUNES
Prefeita Municipal,


PUBLICONT ASSES E PLAN. CONT. SC LTDA
Contador - CRC 480


ROMULO MARTINS DE MEDEIROS
Controladora Geral


JOSE KLERISTON MEDEIROS MONTE
SECRETARIO DE FINANÇAS

GOVERNO MUNICIPAL DE ICÓ
Relatório Resumido de Execução Orçamentária
Demonstrativo Simplificado do Relatório Resumido da Execução Orçamentária
Orçamento Fiscal e da Seguridade Social
Período: Janeiro a Abril de 2017/Bimestre: Março e Abril

RREO - Anexo XIV (LRF, Art. 52, inciso I, alíneas "a" e "b" do inciso II e §1º)

RS 1

BALANÇO ORÇAMENTÁRIO	No Bimestre		Até o Bimestre	
RECEITAS				
PREVISÃO INICIAL		148.500.000,00		148.500.000,00
PREVISÃO ATUALIZADA		148.500.000,00		148.500.000,00
RECEITAS REALIZADAS		17.604.350,61		38.850.617,00
DÉFICIT ORÇAMENTÁRIO		0,00		0,00
SALDOS DE EXERCÍCIOS ANTERIORES		0,00		0,00
DESPESAS				
DOTAÇÃO INICIAL		148.500.000,00		148.500.000,00
CRÉDITOS ADICIONAIS		0,00		0,00
DOTAÇÃO ATUALIZADA		148.500.000,00		148.500.000,00
DESPESA EMPENHADA		18.885.776,25		51.258.916,43
DESPESA LIQUIDADADA		19.483.966,35		30.708.542,25
SUPERÁVIT ORÇAMENTÁRIO		8.142.074,75		8.142.074,75
DESPESA POR FUNÇÃO/SUBFUNÇÃO				
		No Bimestre		Até o Bimestre
DESPESAS EMPENHADAS		18.885.776,25		51.258.916,43
DESPESAS LIQUIDADADAS		19.483.966,35		30.708.542,25
RECEITA CORRENTE LÍQUIDA - RCL				Até o Bimestre
RECEITA CORRENTE LÍQUIDA				120.560.738,45
RECEITAS E DESPESAS DOS REGIMES DE PREVIDÊNCIA		No Bimestre		Até o Bimestre
Regime Geral de Previdência Social				
RECEITAS PREVIDENCIÁRIAS REALIZADAS GERAL		0,00		0,00
DESPESAS PREVIDENCIÁRIAS LIQUIDADAS GERAL		0,00		0,00
RESULTADO PREVIDENCIÁRIO GERAL		0,00		0,00
Regime Próprio de Previdência dos Servidores				
RECEITAS PREVIDENCIÁRIAS REALIZADAS RPPS		0,00		0,00
DESPESAS PREVIDENCIÁRIAS LIQUIDADAS RPPS		0,00		0,00
RESULTADO PREVIDENCIÁRIO RPPS		0,00		0,00
RESULTADOS NOMINAL E PRIMÁRIO	Meta Fixada no AMF da LDO (a)	Resultado Apurado Até o Bimestre (b)	% em Relação à Meta (b/a)	
RESULTADO NOMINAL	0,00	-369.731,67		0,00
RESULTADO PRIMÁRIO	0,00	-13.179.891,80		0,00
RESTOS A PAGAR POR PODER E MINISTÉRIO PÚBLICO	Inscrição	Cancelamento Até o Bimestre	Pagamento Até o Bimestre	Saldo a Pagar
RESTOS A PAGAR PROCESSADOS				
Poder Executivo	7.729.991,05	0,00	3.618.127,75	16.658.345,91
Poder Legislativo	8.952,00	0,00	0,00	22.919,38
RESTOS A PAGAR NÃO PROCESSADOS				
Poder Executivo	50.660,00	0,00	25.330,00	884.249,76
Poder Legislativo	0,00	0,00	0,00	2.988,00
TOTAL	7.789.603,05	0,00	3.643.457,75	17.568.503,05
DESPESAS COM AÇÕES TÍPICAS DE MDE	Valor Apurado Até o Bimestre	Limites Constitucionais Anuais		
		% Mínimo a Aplicar no Exercício	% Aplicado Até o Bimestre	
Mínimo Anual de <18% / 25%> das Receitas de Impostos em	2.940.781,77	25,00		19,03
Mínimo Anual de 60% do FUNDEB na Remuneração do	9.506.839,09	60,00		69,47

GOVERNO MUNICIPAL DE ICÓ
 Relatório Resumido de Execução Orçamentária
Demonstrativo Simplificado do Relatório Resumido da Execução Orçamentária
 Orçamento Fiscal e da Seguridade Social
 Período: Janeiro a Abril de 2017/Bimestre: Março e Abril


RREO - Anexo XIV (LRF, Art. 52, inciso I, alíneas "a" e "h" do inciso II e §1º)

RS 1


RECEITAS DE OPERAÇÕES DE CRÉDITO E DESPESAS DE CAPITAL	Valor Apurado Até o Bimestre	Saldo Não Realizado
Receitas de Operações de Crédito	0,00	0,00
Despesa de Capital Líquida	521.268,85	7.942.215,66
RECEITA DE ALIENAÇÃO DE ATIVOS E APLICAÇÃO DOS RECURSOS	Valor Apurado Até o Bimestre	Saldo a Realizar
Receita de Capital Resultante da Alienação de Ativos	0,00	55.274,00
Aplicação dos Recursos da Alienação de Ativos	0,00	0,00
DESPESAS COM AÇÕES E SERVIÇOS PÚBLICOS DE SAÚDE	Valor Apurado Até o Bimestre	Limite Constitucional Anual
		% Mínimo a Aplicar no Exercício
		% Aplicado Até o Bimestre
Despesas Próprias com Ações e Serviços Públicos de Saúde	4.715.578,51	15,00
		30,53



ANA LAÍS PEIXOTO CORREIA NUNES
 Prefeita Municipal,



PUBLICONT ASSES E PLAN. CONT. SC LTDA
 Contador - CRC 480



ROMULO MARTINS DE MEDEIROS
 Controlador Geral



JOSE KLERISTON MEDEIROS MONTE
 SECRETÁRIO DE FINANÇAS