

# DECLARAÇÃO

Em cumprimento ao art. 7º da Instrução Normativa do TCM nº 03/2000, **DECLARO**, para fins de prova junto a esse Órgão de Controle Externo, que a Prefeitura Municipal de Icó – CE publicou mediante afixação nos locais de amplo acesso ao público em geral no âmbito do Município de Icó e nos sites: [WWW.ICÓ.CE.GOV.BR](http://WWW.ICÓ.CE.GOV.BR) e [HTTP://WWW.PUBLICONT.COM.BR/](http://WWW.PUBLICONT.COM.BR/) o **R.R.E.O. (Relatório Resumido de Execução Orçamentária)** (art. 54 da Lei Complementar nº 101/2000), referente ao 1º **BIMESTRE de 2017**, conforme EDITAL DE PUBLICAÇÃO anexo.

ICÓ – CE, 30 de Março de 2017



**ANA LAÍS PEIXOTO NUNES**  
Prefeita Municipal



ESTADO DO CEARÁ


Prefeitura Municipal de Icó

EDITAL DE PUBLICAÇÃO Nº 2017.03.30-01

A Prefeita Municipal, do Município de Icó – Estado do Ceará, Cidadã ANA LAIS PEIXOTO CORREIRA NUNES, em pleno exercício do cargo e no uso competente de suas atribuições, notadamente as conferidas pelo Art. 28, Inciso X, da Constituição do Estado do Ceará, **RESOLVE** publicar mediante afixação nos locais de amplo acesso do público em geral no âmbito do Município de ICÓ/CE e nos sites: [WWW.ICÓ.CE.GOV.BR](http://WWW.ICÓ.CE.GOV.BR) e [HTTP://WWW.PUBLICONT.COM.BR/](http://WWW.PUBLICONT.COM.BR/), o **RELATÓRIO RESUMIDO DA EXECUÇÃO ORÇAMENTÁRIA - RREO**, atinente ao 1º BIMESTRE do exercício financeiro de 2017.

**PUBLIQUE-SE, DIVULGA-SE, CUMPRA-SE.**

**Paço do Poder Executivo Municipal de Icó – Estado do Ceará  
Em, 30 de Março de 2017.**

  
**ANA LAIS PEIXOTO NUNES**  
**Prefeita Municipal**

**PREFEITURA MUNICIPAL DE ICÓ**

Av. Ilídio Sampaio, 2131 – Centro – Icó – Ceará – CNPJ: 07.669.682/0001-79 - CEP: 63.430-000 – Fone: (88) 3561-1707




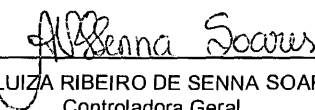
GOVERNO MUNICIPAL DE ICÓ  
 Relatório Resumido de Execução Orçamentária  
**Balanco Orçamentário**  
 Orçamento Fiscal e da Seguridade Social  
 Período: Janeiro a Fevereiro de 2017/Bimestre: Janeiro e Fevereiro

RRFO - Anexo 1 (LRF, Art. 52, inciso I, alíneas "a" e "b" do inciso II e §1º)

Despesas Orçamentárias	Dotação Inicial (d)	Dotação Atualizada (e)	Despesas Empenhadas		Saldo (g) = (e-f)	Despesas Liquidadas		Saldo (i) = (e-h)	Despesas Pagas Até o Bimestre (j)	Inscritas em Restos a Pagar Não Proc. (k)
			No Bimestre	Até o Bimestre (f)		No Bimestre	Até o Bimestre (h)			
Despesas Orçamentárias										
Despesas (Exceto Intra-Orçamentárias) (VIII)	148.500.000,00	148.500.000,00	32.373.140,18	32.373.140,18	116.126.859,82	11.224.575,90	11.224.575,90	137.275.424,10	10.792.554,19	
DESPESAS CORRENTES	137.411.900,00	138.484.235,52	31.840.112,50	31.840.112,50	106.644.123,02	11.061.088,03	11.061.088,03	127.423.147,49	10.629.066,32	
PESSOAL E ENCARGOS SOCIAIS	93.565.753,84	94.679.753,84	25.972.018,05	25.972.018,05	68.707.735,79	9.371.663,50	9.371.663,50	85.308.090,34	9.298.578,05	
JUROS E ENCARGOS DA DÍVIDA	20.000,00	20.000,00	0,00	0,00	20.000,00	0,00	0,00	20.000,00	0,00	
OUTRAS DESPESAS CORRENTES	43.826.146,16	43.784.481,68	5.868.094,45	5.868.094,45	37.916.387,23	1.689.424,53	1.689.424,53	42.095.057,15	1.330.488,27	
DESPESAS DE CAPITAL	10.585.600,00	9.513.264,48	533.027,68	533.027,68	8.980.236,80	163.487,87	163.487,87	9.349.776,61	163.487,87	
INVESTIMENTOS	9.770.500,00	8.698.164,48	0,00	0,00	8.698.164,48	0,00	0,00	8.698.164,48	0,00	
AMORTIZAÇÃO DA DÍVIDA	815.100,00	815.100,00	533.027,68	533.027,68	282.072,32	163.487,87	163.487,87	651.612,13	163.487,87	
Despesas (Intra-Orçamentárias) (IX)	0,00	0,00	0,00	0,00	0,00	0,00	0,00	0,00	0,00	
SubTotal das Despesas (X) = (VIII + IX)	148.500.000,00	148.500.000,00	32.373.140,18	32.373.140,18	116.126.859,82	11.224.575,90	11.224.575,90	137.275.424,10	10.792.554,19	
Amortização da Div./Refinanciamento (XI)										
SubTotal com Refinanciamento (XII) = (X + XI)	148.500.000,00	148.500.000,00	32.373.140,18	32.373.140,18	116.126.859,82	11.224.575,90	11.224.575,90	137.275.424,10	10.792.554,19	
Superávit (XIII)							10.021.690,49			
Total (XIV) = (XII + XIII)	148.500.000,00	148.500.000,00	32.373.140,18	32.373.140,18		11.224.575,90	21.246.266,39		10.792.554,19	

  
 ANA LAÍS PEIXOTO CORREIA NUNES  
 Prefeita Municipal

  
 MUNICIPAL - ASSESSORIA E CONSULTORIA S/C LTDA  
 Contador - CRC 541/O-2

  
 ANA LUIZA RIBEIRO DE SENNA SOARES  
 Controladora Geral

  
 JOSÉ KLERISTON MEDEIROS MONTE  
 Secretário de Finanças

GOVERNO MUNICIPAL DE ICÓ  
 Relatório Resumido de Execução Orçamentária  
 Demonstrativo da Execução das Despesas por Função/Subfunção  
 Orçamento Fiscal e da Seguridade Social  
 Período: Janeiro a Fevereiro de 2017/Bimestre: Janeiro e Fevereiro

RREO - Anexo 2 (LRF, Art. 52, inciso II, alínea "c")

Função/Subfunção	Dotação Inicial	Dotação Atualizada (a)	Despesas Empenhadas			Saldo(c) = (a-b)	Despesas Liquidadas			Saldo(e) = (a-d)	Insc. Restos a Pagar Não Processados (f)
			No Bimestre	Até o Bimestre (b)	% (b / total b)		No Bimestre	Até o Bimestre (d)	% (d / total d)		
Despesas (Exceto Intra-Orçamentárias) (I)	148.500.000,00	148.500.000,00	32.373.140,18	32.373.140,18	100,00	116.126.859,82	11.224.575,90	11.224.575,90	100,00	137.275.424,10	
Legislativa	3.300.000,00	3.300.000,00	1.709.425,34	1.709.425,34	5,28	1.590.574,66	439.888,11	439.888,11	3,92	2.860.111,89	
Ação Legislativa	3.300.000,00	3.300.000,00	1.709.425,34	1.709.425,34	5,28	1.590.574,66	439.888,11	439.888,11	3,92	2.860.111,89	
Essencial à Justiça	15.000,00	15.000,00	0,00	0,00	0,00	15.000,00	0,00	0,00	0,00	15.000,00	
Administração Geral	15.000,00	15.000,00	0,00	0,00	0,00	15.000,00	0,00	0,00	0,00	15.000,00	
Administração	17.747.800,00	17.645.170,00	4.057.731,71	4.057.731,71	12,53	13.587.438,29	1.276.323,16	1.276.323,16	11,37	16.368.846,84	
Administração Geral	17.747.800,00	17.645.170,00	4.057.731,71	4.057.731,71	12,53	13.587.438,29	1.276.323,16	1.276.323,16	11,37	16.368.846,84	
Segurança Pública	1.824.500,00	1.768.500,00	173.500,00	173.500,00	0,54	1.595.000,00	40.081,90	40.081,90	0,36	1.728.418,10	
Administração Geral	1.804.500,00	1.748.500,00	173.500,00	173.500,00	0,54	1.575.000,00	40.081,90	40.081,90	0,36	1.708.418,10	
Policiamento	20.000,00	20.000,00	0,00	0,00	0,00	20.000,00	0,00	0,00	0,00	20.000,00	
Assistência Social	6.885.600,00	6.661.600,00	1.017.032,06	1.017.032,06	3,14	5.644.567,94	251.730,73	251.730,73	2,24	6.409.869,27	
Administração Geral	3.509.000,00	3.579.000,00	980.652,16	980.652,16	3,03	2.598.347,84	246.350,83	246.350,83	2,19	3.332.649,17	
Assistência ao Portador de Deficiência	38.000,00	38.000,00	0,00	0,00	0,00	38.000,00	0,00	0,00	0,00	38.000,00	
Assistência à Criança e ao Adolescente	1.215.800,00	1.215.800,00	0,00	0,00	0,00	1.215.800,00	0,00	0,00	0,00	1.215.800,00	
Assistência Comunitária	2.002.800,00	1.708.800,00	36.379,90	36.379,90	0,11	1.672.420,10	5.379,90	5.379,90	0,05	1.703.420,10	
Fomento ao Trabalho	120.000,00	120.000,00	0,00	0,00	0,00	120.000,00	0,00	0,00	0,00	120.000,00	
Saúde	40.377.400,00	41.310.600,00	9.167.488,29	9.167.488,29	28,32	32.143.111,71	3.231.351,68	3.231.351,68	28,79	38.079.248,32	
Administração Geral	5.482.400,00	5.879.400,00	1.160.624,06	1.160.624,06	3,59	4.718.775,94	271.154,72	271.154,72	2,42	5.608.245,28	
Atenção Básica	12.925.200,00	12.928.200,00	2.016.643,14	2.016.643,14	6,23	10.911.556,86	709.845,66	709.845,66	6,32	12.218.354,34	
Assistência Hospitalar e Ambulatorial	19.848.000,00	20.308.000,00	5.529.821,09	5.529.821,09	17,08	14.778.178,91	2.074.772,08	2.074.772,08	18,48	18.233.227,92	
Suporte Profilático e Terapêutico	648.600,00	668.600,00	139.200,00	139.200,00	0,43	529.400,00	33.716,24	33.716,24	0,30	634.883,76	
Vigilância Sanitária	121.000,00	121.000,00	4.000,00	4.000,00	0,01	117.000,00	0,00	0,00	0,00	121.000,00	
Vigilância Epidemiológica	1.352.200,00	1.405.400,00	317.200,00	317.200,00	0,98	1.088.200,00	141.862,98	141.862,98	1,26	1.263.537,02	
Educação	61.425.200,00	61.536.780,52	12.902.172,75	12.902.172,75	39,85	48.634.607,77	4.996.615,54	4.996.615,54	44,52	56.540.164,98	
Administração Geral	2.240.800,00	2.300.180,52	268.511,00	268.511,00	0,83	2.031.669,52	59.164,15	59.164,15	0,53	2.241.016,37	
Alimentação e Nutrição	1.500.000,00	1.500.000,00	0,00	0,00	0,00	1.500.000,00	0,00	0,00	0,00	1.500.000,00	
Ensino Fundamental	50.782.000,00	50.682.000,00	10.158.261,75	10.158.261,75	31,38	40.523.738,25	4.541.766,72	4.541.766,72	40,46	46.140.233,28	
Ensino Médio	1.815.000,00	1.715.000,00	0,00	0,00	0,00	1.715.000,00	0,00	0,00	0,00	1.715.000,00	
Ensino Superior	365.000,00	265.000,00	0,00	0,00	0,00	265.000,00	0,00	0,00	0,00	265.000,00	
Educação Infantil	4.158.400,00	4.510.600,00	2.431.200,00	2.431.200,00	7,51	2.079.400,00	388.940,99	388.940,99	3,47	4.121.659,01	
Educação de Jovens e Adultos	564.000,00	564.000,00	44.200,00	44.200,00	0,14	519.800,00	6.743,68	6.743,68	0,06	557.256,32	
Cultura	2.495.000,00	2.229.814,00	0,00	0,00	0,00	2.229.814,00	0,00	0,00	0,00	2.229.814,00	
Patrimônio Histórico, Artístico e Difusão Cultural	2.250.000,00	2.184.814,00	0,00	0,00	0,00	2.184.814,00	0,00	0,00	0,00	2.184.814,00	
Difusão Cultural	245.000,00	45.000,00	0,00	0,00	0,00	45.000,00	0,00	0,00	0,00	45.000,00	
Urbanismo	4.665.000,00	4.490.000,00	600.500,00	600.500,00	1,85	3.889.500,00	300.170,24	300.170,24	2,67	4.189.829,76	
Infra-Estrutura Urbana	1.000.000,00	1.000.000,00	0,00	0,00	0,00	1.000.000,00	0,00	0,00	0,00	1.000.000,00	

## GOVERNO MUNICIPAL DE ICÓ

## Relatório Resumido de Execução Orçamentária

## Demonstrativo da Execução das Despesas por Função/Subfunção

## Orçamento Fiscal e da Seguridade Social

Período: Janeiro a Fevereiro de 2017/Bimestre: Janeiro e Fevereiro


RRFO - Anexo 2 (LRF, Art. 52, inciso II, alínea "c")

Função/Subfunção	Dotação Inicial	Dotação Atualizada (a)	Despesas Empenhadas			Saldo(c) = (a-b)	Despesas Liquidadas			Saldo(e) = (a-d)	Insc. Restos a Pagar Não Processados (f)
			No Bimestre	Até o Bimestre (b)	% (b / total b)		No Bimestre	Até o Bimestre (d)	% (d / total d)		
Seviços Urbanos	3.665.000,00	3.490.000,00	600.500,00	600.500,00	1,85	2.889.500,00	300.170,24	300.170,24	2,67	3.189.829,76	
Habitaação	225.000,00	125.000,00	0,00	0,00	0,00	125.000,00	0,00	0,00	0,00	125.000,00	
Administraaação Geral	25.000,00	25.000,00	0,00	0,00	0,00	25.000,00	0,00	0,00	0,00	25.000,00	
Habitaação Rural	200.000,00	100.000,00	0,00	0,00	0,00	100.000,00	0,00	0,00	0,00	100.000,00	
Saneamento	6.911.000,00	6.713.664,48	2.655.599,03	2.655.599,03	8,20	4.058.065,45	642.338,95	642.338,95	5,72	6.071.325,53	
Administraaação Geral	1.288.809,76	1.288.809,76	702.101,09	702.101,09	2,17	586.708,67	147.798,22	147.798,22	1,32	1.141.011,54	
Saneamento Baaico Urbano	5.559.376,28	5.362.040,76	1.905.497,94	1.905.497,94	5,89	3.456.542,82	487.382,04	487.382,04	4,34	4.874.658,72	
Outros Encargos Especiais	62.813,96	62.813,96	48.000,00	48.000,00	0,15	14.813,96	7.158,69	7.158,69	0,06	55.655,27	
Gestaaõ Ambiental	225.000,00	225.000,00	0,00	0,00	0,00	225.000,00	0,00	0,00	0,00	225.000,00	
Recuperaaaõ de AAreas Degradadas	25.000,00	25.000,00	0,00	0,00	0,00	25.000,00	0,00	0,00	0,00	25.000,00	
Recursos Haaídricos	200.000,00	200.000,00	0,00	0,00	0,00	200.000,00	0,00	0,00	0,00	200.000,00	
Agricultura	175.000,00	390.371,00	0,00	0,00	0,00	390.371,00	0,00	0,00	0,00	390.371,00	
Abastecimento	100.000,00	100.000,00	0,00	0,00	0,00	100.000,00	0,00	0,00	0,00	100.000,00	
Extensaaõ Rural	25.000,00	240.371,00	0,00	0,00	0,00	240.371,00	0,00	0,00	0,00	240.371,00	
Promoaaõ da Produaaõ Agropecuaaria	50.000,00	50.000,00	0,00	0,00	0,00	50.000,00	0,00	0,00	0,00	50.000,00	
ComAArcio e ServiAAos	25.000,00	25.000,00	0,00	0,00	0,00	25.000,00	0,00	0,00	0,00	25.000,00	
Turismo	25.000,00	25.000,00	0,00	0,00	0,00	25.000,00	0,00	0,00	0,00	25.000,00	
Energia	300.000,00	300.000,00	0,00	0,00	0,00	300.000,00	0,00	0,00	0,00	300.000,00	
Energia ElAAtrica	300.000,00	300.000,00	0,00	0,00	0,00	300.000,00	0,00	0,00	0,00	300.000,00	
Transporte	621.000,00	581.000,00	86.000,00	86.000,00	0,27	495.000,00	43.293,59	43.293,59	0,39	537.706,41	
Transporte RodoviAArio	621.000,00	581.000,00	86.000,00	86.000,00	0,27	495.000,00	43.293,59	43.293,59	0,39	537.706,41	
Desporto e Lazer	780.000,00	680.000,00	3.691,00	3.691,00	0,01	676.309,00	2.782,00	2.782,00	0,02	677.218,00	
Desporto ComunitAArio	780.000,00	680.000,00	3.691,00	3.691,00	0,01	676.309,00	2.782,00	2.782,00	0,02	677.218,00	
Reserva de ContingAAncia	502.500,00	502.500,00	0,00	0,00	0,00	502.500,00	0,00	0,00	0,00	502.500,00	
Reserva de ContingAAncia	502.500,00	502.500,00	0,00	0,00	0,00	502.500,00	0,00	0,00	0,00	502.500,00	
Despesas (Intra-OrAAmentAArias) (II)	0,00	0,00	0,00	0,00	0,00	0,00	0,00	0,00	0,00	0,00	
Total (III) (I + II)	148.500.000,00	148.500.000,00	32.373.140,18	32.373.140,18	100,00	116.126.859,82	11.224.575,90	11.224.575,90	100,00	137.275.424,10	


GOVERNO MUNICIPAL DE ICÓ  
Relatório Resumido de Execução Orçamentária  
**Demonstrativo da Execução das Despesas por Função/Subfunção**  
Orçamento Fiscal e da Seguridade Social  
Período: Janeiro a Fevereiro de 2017/Bimestre: Janeiro e Fevereiro

RREQ - Anexo 2 (LRF, Art. 52, inciso II, alínea "c")


Em reais




ANA LAIS PEIXOTO CORREIA NUNES  
Prefeita Municipal



MUNICIPAL - ASSESSORIA E CONSULTORIA S/C LTDA  
Contador - CRC 541/O-2



ANA LUIZA RIBEIRO DE SENNA SOARES  
Controladora Geral




JOSE KERISTON MEDEIROS MONTE  
Secretário de Finanças


GOVERNO MUNICIPAL DE ICÓ  
Relatório Resumido de Execução Orçamentária  
**Demonstrativo da Receita Corrente Líquida**  
Orçamento Fiscal e da Seguridade Social  
Período: Janeiro a Fevereiro de 2017/Bimestre: Janeiro e Fevereiro

BREO - Anexo 3 (LRF, Art. 53, inciso I)


Em reais



ANA LAÍS PEIXOTO CORREIA NUNES  
Prefeita Municipal



MUNICIPAL - ASSESSORIA E CONSULTORIA S/C LTDA  
Contador - CRC 541/O-2



ANA LUIZA RIBEIRO DE SENNA SOARES  
Controladora Geral



JOSE KLERISTON MEDEIROS MONTE  
Secretário de Finanças



## GOVERNO MUNICIPAL DE ICÓ

## Relatório Resumido de Execução Orçamentária

## Demonstrativo da Receita Corrente Líquida

## Orçamento Fiscal e da Seguridade Social

Período: Janeiro a Fevereiro de 2017/Bimestre: Janeiro e Fevereiro

RREO - Anexo 3 (LRF, Art. 53, inciso I)

Especificação	Evolução da Receita Realizada nos Últimos 12 Meses												Total (Últimos 12 Meses)	Previsão Atualizada do Exercício
	Março/2016	Abril/2016	Maió/2016	Junho/2016	Julho/2016	Agosto/2016	Setembro/2016	Outubro/2016	Novembro/2016	Dezembro/2016	Janeiro/2017	Fevereiro/2017		
Receitas Correntes (I)	8.938.326,75	8.608.871,43	10.920.493,83	10.042.716,39	9.265.358,82	8.608.742,19	8.278.976,04	8.866.070,94	11.856.856,67	19.288.449,23	9.913.348,66	12.852.288,86	127.440.499,81	139.444.726,00
Receita Tributária	566.514,46	249.293,62	569.503,56	721.794,79	514.916,21	578.816,22	413.267,60	423.280,29	546.657,05	669.979,88	286.213,08	342.327,64	5.882.564,40	6.730.000,00
IPTU	0,00	0,00	152,58	0,00	163,21	2.121,97	467,00	131,63	810,52	3.114,09	123,80	0,00	7.084,80	200.000,00
ISS	265.148,54	204.354,88	363.006,05	525.847,81	367.774,03	314.552,21	289.771,41	309.197,33	289.138,60	479.137,23	253.958,93	196.868,46	3.858.755,48	3.800.000,00
ITBI	12.386,34	4.048,55	14.295,48	7.098,18	3.780,00	4.583,00	8.270,00	7.710,60	10.497,46	16.179,59	4.649,28	0,00	93.498,48	115.000,00
IRRF	0,00	0,00	0,00	0,00	0,00	0,00	0,00	0,00	0,00	0,00	0,00	129.431,71	129.431,71	2.315.000,00
Outras Receitas Tributárias	288.979,58	40.890,19	192.049,45	188.848,80	143.198,97	257.559,04	114.759,19	106.240,73	246.210,47	171.548,97	27.481,07	16.027,47	1.793.793,93	300.000,00
Receita de Contribuições	288.528,18	278.620,67	277.135,83	280.333,31	268.232,79	268.169,62	261.256,16	259.971,45	280.600,87	284.465,45	332.149,99	275.286,83	3.354.751,15	3.800.000,00
Receita Patrimonial	63.702,99	48.694,39	136.395,58	50.376,23	44.171,89	39.737,57	30.443,09	31.466,84	28.055,73	32.661,69	40.804,40	56.469,11	602.979,51	1.146.500,00
Receita Agropecuária	0,00	0,00	0,00	0,00	0,00	0,00	0,00	0,00	0,00	0,00	0,00	0,00	0,00	0,00
Receita Industrial	0,00	0,00	0,00	0,00	0,00	0,00	0,00	0,00	0,00	0,00	0,00	0,00	0,00	0,00
Receita de Serviços	0,00	0,00	0,00	0,00	0,00	0,00	0,00	0,00	0,00	4.385.169,47	352.705,20	334.788,77	5.072.663,44	6.118.104,16
Transferências Correntes	7.995.940,86	8.019.502,82	9.781.787,10	8.982.583,08	8.420.294,96	7.707.595,29	7.433.385,14	8.132.038,20	10.962.663,91	13.772.834,71	6.900.607,46	11.817.617,79	109.926.851,32	119.695.000,00
Cota-Parte do FPM	1.942.882,56	2.309.670,10	3.071.303,73	2.537.394,44	2.813.633,51	2.281.409,51	1.855.241,73	2.252.068,67	4.108.867,58	4.442.385,51	2.728.007,51	3.497.232,21	33.840.097,06	28.900.000,00
Cota-Parte do ICMS	536.995,52	388.962,58	459.077,38	405.814,08	407.263,97	427.997,31	432.481,40	427.320,51	454.690,72	444.060,93	471.463,66	235.006,00	5.091.134,09	4.320.000,00
Cota-Parte do IPVA	244.331,13	162.138,13	91.287,25	95.242,16	49.332,32	51.303,88	33.494,42	28.232,45	33.639,82	36.430,74	252.167,61	407.153,80	1.484.753,71	1.920.000,00
Cota-Parte do ITR	0,00	0,00	0,00	0,00	0,00	0,00	0,00	0,00	0,00	0,00	267,95	174,84	442,79	8.000,00
Transferências da LC 87/1996	0,00	0,00	0,00	0,00	0,00	0,00	0,00	0,00	0,00	0,00	1.366,27	1.366,27	2.732,54	16.000,00
Transferências da LC 61/1989	0,00	0,00	0,00	0,00	0,00	0,00	0,00	0,00	0,00	0,00	2.517.012,59	2.342.496,91	4.859.509,50	36.000.000,00
Outras Transferências Correntes	5.271.731,65	5.158.732,01	6.160.118,74	5.944.132,40	5.150.065,16	4.946.884,59	5.112.167,59	5.424.416,57	6.365.465,79	8.849.957,53	930.321,84	5.334.187,76	64.648.181,63	48.531.000,00
Outras Receitas Correntes	23.640,26	12.759,93	155.671,76	7.628,98	17.742,97	14.423,49	140.624,05	19.314,16	38.879,11	143.338,03	2.000.868,53	25.798,72	2.600.689,99	1.955.121,84
Deduções (II)	545.377,54	572.709,89	724.965,93	608.142,41	459.784,07	552.718,17	465.335,10	543.319,69	920.114,08	711.163,21	690.904,69	828.466,44	7.623.001,22	8.670.000,00
Contribuição Servidor para o Plano de Previdência	0,00	0,00	0,00	0,00	0,00	0,00	0,00	0,00	0,00	0,00	0,00	0,00	0,00	0,00
Compensações Financ. entre Regimes Previdência	0,00	0,00	0,00	0,00	0,00	0,00	0,00	0,00	0,00	0,00	0,00	0,00	0,00	0,00
Dedução da Receita para Formação do FUNDEB	545.377,54	572.709,89	724.965,93	608.142,41	459.784,07	552.718,17	465.335,10	543.319,69	920.114,08	711.163,21	690.904,69	828.466,44	7.623.001,22	8.670.000,00
Receita Corrente Líquida (III) = (I - II)	8.392.949,21	8.036.161,54	10.195.527,90	9.434.573,98	8.805.574,75	8.056.024,02	7.813.640,94	8.322.751,25	10.936.742,59	18.577.286,02	9.222.443,97	12.023.822,42	119.817.498,59	130.774.726,00

**Relatório Resumido de Execução Orçamentária**  
**Demonstrativo das Receitas e Despesas Previdenciárias do Regime Próprio de Previdência dos Servidores**  
 Orçamento da Seguridade Social

Período: Janeiro a Fevereiro de 2017/Bimestre: Janeiro e Fevereiro

RREO - Anexo IV (LRF, Art. 53, inciso II)

R\$ 1,00


Receitas	Previsão Inicial	Previsão Atualizada	Receitas Realizadas		
			No Bimestre	Até o Bimestre 2017	Até o Bimestre 2016
Receitas Previdenciárias (Exceto Intra-Orçamentárias) (I)					
(-) Deduções da Receita					
Deduções da Receita Patrimonial			0,00	0,00	
Receitas Previdenciárias (Intra-Orçamentárias) (II)					
Receitas Intra-Orçamentárias	0,00	0,00	0,00	0,00	0,00
<b>Total das Receitas Previdenciárias - RPPS (III) = (I + II)</b>	<b>0,00</b>	<b>0,00</b>	<b>0,00</b>	<b>0,00</b>	<b>0,00</b>
Despesas	Dotação Inicial	Dotação Atualizada	Despesas Liquidadas		
			No Bimestre	Até o Bimestre 2017	Até o Bimestre 2016
Despesas Previdenciárias (Exceto Intra-Orçamentárias) (IV)					
Despesas Previdenciárias (Intra-Orçamentárias) (V)					
Despesas Intra-Orçamentárias	0,00	0,00	0,00	0,00	0,00
<b>Total das Despesas Previdenciárias - RPPS (VI) = (IV + V)</b>	<b>0,00</b>	<b>0,00</b>	<b>0,00</b>	<b>0,00</b>	<b>0,00</b>
<b>Resultado Previdenciário - RPPS (VII) = (III - IV)</b>	<b>0,00</b>	<b>0,00</b>	<b>0,00</b>	<b>0,00</b>	<b>0,00</b>
Aportes de Recursos para o Regime Próprio de Previdência do Servidor	Previsão Inicial	Previsão Atualizada	Receitas Realizadas		
			No Bimestre	Até o Bimestre 2017	Até o Bimestre 2016
---	---	---	---	---	---
Reserva Orçamentária do RPPS			Previsão Orçamentária		
Valor			0,00		
Bens e Direitos do RPPS	Janeiro	Período de Referência			
		2017	2016		
Caixa	0,00	0,00			
Banco	0,00	0,00			
Investimentos	---	---			
Outros Bens e Direitos	---	---			
Receitas Intra-Orçamentárias	Previsão Inicial	Previsão Atualizada	Receitas Realizadas		
			No Bimestre	Até o Bimestre 2017	Até o Bimestre 2016

Relatório Resumido de Execução Orçamentária  
**Demonstrativo das Receitas e Despesas Previdenciárias do Regime Próprio de Previdência dos Servidores**  
 Orçamento da Seguridade Social  
 Período: Janeiro a Fevereiro de 2017/Bimestre: Janeiro e Fevereiro

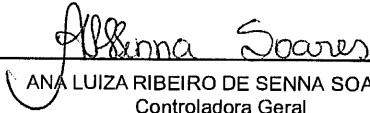
RREO - Anexo IV (LRF, Art. 53, inciso II)					R\$ 1,00
(-) Deduções da Receita					
Total das Receitas Previdenciárias Intra-Orçamentárias					0,00
Despesas Intra-Orçamentárias	Dotação Inicial	Dotação Atualizada	Despesas Liquidadas		
			No Bimestre	Até o Bimestre 2017	Até o Bimestre 2016
Total das Despesas Previdenciárias Intra-Orçamentárias					0,00



ANA LAIS PEIXOTO CORREIA NUNES  
 Prefeita Municipal



MUNICIPAL - ASSESSORIA E CONSULTORIA S/C LTDA  
 Contador - CRC 541/O-2



ANA LUIZA RIBEIRO DE SENNA SOARES  
 Controladora Geral



JOSE KERISTON MEDEIROS MONTE  
 Secretário de Finanças

GOVERNO MUNICIPAL DE ICÓ  
 Relatório Resumido de Execução Orçamentária  
**Demonstrativo do Resultado Nominal**  
 Orçamento Fiscal e da Seguridade Social  
 Período: Janeiro a Fevereiro de 2017/Bimestre: Janeiro e Fevereiro

RRFO - Anexo 5 (LRF, Art. 53, inciso III)

Em reais

<b><u>DÍVIDA FISCAL LÍQUIDA</u></b>	<b>SALDO</b>		
	Em 31/Dez/2016 (a)	Em 31/Dez/2016 (b)	Em Fevereiro (c)
DÍVIDA CONSOLIDADA (I)	73.526.465,43	73.526.465,43	73.362.977,56
DEDUÇÕES (II)	0,00	0,00	0,00
Disponibilidade de Caixa Bruta	4.273.234,99	4.273.234,99	13.084.119,03
Demais Haveres Financeiros			
(-) Restos a Pagar Processados (Exceto Precatórios)	26.354.000,88	26.354.000,88	23.367.313,17
DÍVIDA CONSOLIDADA LÍQUIDA (III) = (I - II)	73.526.465,43	73.526.465,43	73.362.977,56
RECEITAS DE PRIVATIZAÇÕES (IV)			
PASSIVOS RECONHECIDOS (V)			
DÍVIDA FISCAL LÍQUIDA (VI) = (III + IV - V)	73.526.465,43	73.526.465,43	73.362.977,56

<b><u>RESULTADO NOMINAL</u></b>	<b>PERÍODO DE REFERÊNCIA</b>	
	No Bimestre (c-b)	Até o Bimestre (c-a)
DÍVIDA CONSOLIDADA (I)	-163.487,87	-163.487,87

<b><u>DISCRIMINAÇÃO DA META FISCAL</u></b>	<b>VALOR CORRENTE</b>
META DE RESULTADO NOMINAL FIXADA NO ANEXO DE METAS FISCAIS DA LDO PARA O EXERCÍCIO DE REFERÊNCIA	0,00

**REGIME PREVIDENCIÁRIO**


<b><u>DÍVIDA FISCAL LÍQUIDA PREVIDENCIÁRIA</u></b>	<b>SALDO</b>		
	Em 31/Dez/2016	Em 31/Dez/2016	Em Fevereiro
DÍVIDA CONSOLIDADA PREVIDENCIÁRIA (VII)	0,00	0,00	0,00
Passivo Atuarial			
Demais Dívidas			
DEDUÇÕES (II)	0,00	0,00	0,00
Disponibilidade de Caixa Bruta	0,00	0,00	0,00
Investimentos			

GOVERNO MUNICIPAL DE ICÓ  
 Relatório Resumido de Execução Orçamentária  
**Demonstrativo do Resultado Nominal**  
 Orçamento Fiscal e da Seguridade Social  
 Período: Janeiro a Fevereiro de 2017/Bimestre: Janeiro e Fevereiro


RRFO - Anexo 5 (LRF, Art. 53, inciso III)

Em reais


Demais Haveres Financeiros			
(-) Restos a Pagar Processados	0,00	0,00	0,00
DÍVIDA CONSOLIDADA LÍQUIDA (VIII)			
PREVIDENCIÁRIA (IX) = (VII - VIII)	0,00	0,00	0,00
PASSIVOS RECONHECIDOS (X)			
DÍVIDA FISCAL LÍQUIDA PREVIDENCIÁRIA (XI)=(IX-X)	0,00	0,00	0,00



ANA LAIS PEIXOTO CORREIA NUNES  
 Prefeita Municipal



MUNICIPAL - ASSESSORIA E CONSULTORIA S/C LTDA  
 Contador - CRC 541/O-2



ANA LUIZA RIBEIRO DE SENNA SOARES  
 Controladora Geral



JOSE KERISTON MEDEIROS MONTE  
 Secretário de Finanças

GOVERNO MUNICIPAL DE ICÓ  
 Relatório Resumido de Execução Orçamentária  
**Demonstrativo do Resultado Primário**  
 Orçamento Fiscal e da Seguridade Social  
 Período: Janeiro a Fevereiro de 2017/Bimestre: Janeiro e Fevereiro

RRFO - Anexo 6 (LRF Art. 53 inciso III)

Em reais

Receitas Primárias	Previsão Atualizada	Receitas Realizadas	
		Até o Bimestre 2017	Até o Bimestre 2016
Receitas Primárias			
Receitas Primárias Correntes (I)	132.200.121,84	20.461.498,91	20.812.717,90
Receitas Tributárias	6.730.000,00	628.540,72	658.296,25
IPTU	200.000,00	123,80	0,00
ISS	3.800.000,00	450.827,39	352.832,29
ITBI	115.000,00	4.649,28	12.658,88
IRRF	2.315.000,00	129.431,71	0,00
Outras Receitas Tributárias	300.000,00	43.508,54	292.805,08
Receitas de Contribuições	3.800.000,00	607.436,82	592.326,80
Receitas Previdenciárias	0,00	0,00	0,00
Outras Receitas de Contribuições	3.800.000,00	607.436,82	592.326,80
Receita Patrimonial Líquida	20.000,00	0,00	100.651,26
Receita Patrimonial	1.146.500,00	97.273,51	100.651,26
(-) Aplicações Financeiras	1.126.500,00	97.273,51	0,00
Transferências Correntes	119.695.000,00	17.198.854,12	18.871.445,27
Cota-Parte do FPM	28.900.000,00	4.980.191,84	5.785.816,65
Cota-Parte do ICMS	4.320.000,00	565.175,74	661.700,86
Cota-Parte do IPVA	1.920.000,00	527.457,12	459.095,37
Convênios	6.000.000,00	624.000,00	0,00
Outras Transferências Correntes	78.555.000,00	10.502.029,42	11.964.832,39
Demais Receitas Correntes	1.955.121,84	2.026.667,25	589.998,32
Dívida Ativa	150.000,00	27.696,73	0,00
Diversas Receitas Correntes	1.805.121,84	1.998.970,52	589.998,32
Receitas de Capital (II)	9.055.274,00	0,00	0,00
Operações de Crédito (III)	0,00	0,00	0,00
Amortização de Empréstimos (IV)	0,00	0,00	0,00
Alienação de Bens (V)	55.274,00	0,00	0,00
Transferências de Capital	9.000.000,00	0,00	0,00
Convênios	9.000.000,00	0,00	0,00
Outras Transferências de Capital	0,00	0,00	0,00
Outras Receitas de Capital	0,00	0,00	0,00
Receitas Primárias de Capital (VI) = (II - III - IV - V)	9.000.000,00	0,00	0,00
Receita Primária Total (VII) = (I + VI)	141.200.121,84	20.461.498,91	20.812.717,90

GOVERNO MUNICIPAL DE ICÓ  
 Relatório Resumido de Execução Orçamentária  
**Demonstrativo do Resultado Primário**  
 Orçamento Fiscal e da Seguridade Social  
 Período: Janeiro a Fevereiro de 2017/Bimestre: Janeiro e Fevereiro

RRFO - Anexo 6 (LRF Art. 53, inciso III)

Em reais

Despesas Primárias	Dotação Atualizada	Despesas Empenhadas		Despesas Liquidadas		Insc. Restos a Pagar N° Proc.	
		Até o Bimestre 2017	Até o Bimestre 2016	Até o Bimestre 2017	Até o Bimestre 2016	Em 2017	Em 2016
Despesas Primárias							
Despesas Correntes (VIII)	138.484.235,52	31.840.112,50	0,00	11.061.088,03	0,00		
Pessoal e Encargos Sociais	94.679.753,84	25.972.018,05	0,00	9.371.663,50	0,00		
Juros e Encargos da Dívida (IX)	20.000,00	0,00	0,00	0,00	0,00		
Outras Despesas Correntes	43.784.481,68	5.868.094,45	0,00	1.689.424,53	0,00		
Despesas Primárias Correntes (X) = (VIII - IX)	138.464.235,52	31.840.112,50	0,00	11.061.088,03	0,00		
Despesas de Capital (XI)	9.513.264,48	533.027,68	0,00	163.487,87	0,00		
Investimentos	8.698.164,48	0,00	0,00	0,00	0,00		
Inversões Financeiras	0,00	0,00	0,00	0,00	0,00		
Concessão de Empréstimo (XII)							
Aquisição de Título de Capital Já Integralizado (XIII)							
Demais Inversões Financeiras	0,00	0,00	0,00	0,00	0,00		
Amortização da Dívida (XIV)	815.100,00	533.027,68	0,00	163.487,87	0,00		
Despesas Primárias de Capital (XV) = (XI - XII - XIII - XIV)	8.698.164,48	0,00	0,00	0,00	0,00		
Reserva de Contingência (XVI)	502.500,00						
Reserva do RPPS (XVII)	0,00						
Despesas Primária Total (XVIII) = (X + XV + XVI + XVII)	147.664.900,00	31.840.112,50	0,00	11.061.088,03	0,00		
Resultado Primário (XIX) = (VII - XVIII)	-6.464.778,16	-11.378.613,59	20.812.717,90				
Saldo de Exercícios Anteriores							
<b>Discriminação da Meta Fiscal</b>						Valor Corrente	
Meta de Resultado Primário Fixada no Anexo de Metas Fiscais da LDO P/ O Exercício de Referência						0,00	

GOVERNO MUNICIPAL DE ICÓ  
Relatório Resumido de Execução Orçamentária

**Restos a Pagar por Poder e Órgão**

Orçamento Fiscal e da Seguridade Social

Período: Janeiro a Fevereiro de 2017/Bimestre: Janeiro e Fevereiro

RREO - Anexo VII (LRF, Art. 52, inciso I, alíneas "a" e "b" do inciso II e §1º)

RREO - Anexo VII (LRF, art. 53, inciso V)

R\$ 1,00


<u>PODER/ÓRGÃO</u>	RESTOS A PAGAR PROCESSADOS					RESTOS A PAGAR NÃO PROCESSADOS				
	Inscritos		Cancelados	Pagos	A Pagar	Inscritos		Cancelados	Pagos	A Pagar
	Em Exercícios Anteriores	Em 31 de Dezembro de 2016				Em Exercícios Anteriores	Em 31 de Dezembro de 2016			
RESTOS A PAGAR (EXCETO INTRA-ORÇAMENTÁRIOS) (I)										
EXECUTIVO										
GABINETE DO PREFEITO	0,00	75.199,29	0,00	0,00	75.199,29	0,00	0,00	0,00	0,00	0,00
SECRETARIA DE ADMINISTRACAO E FINANÇAS	.133.192,36	498.493,91	0,00	254.993,99	2.376.692,28	417.895,20	0,00	0,00	0,00	417.895,20
SECRETARIA DE DESENV. ECONOMICO CULTURA E TURISMO	0,00	339.360,67	0,00	0,00	339.360,67	0,00	0,00	0,00	0,00	0,00
FUNDO DE PRESERVACAO CULTURAL DE ICÓ	0,00	0,00	0,00	0,00	0,00	0,00	0,00	0,00	0,00	0,00
SECRETARIA MUNICIPAL DE AGRICULTURA E REC HIDRICOS	0,00	45.671,12	0,00	0,00	45.671,12	0,00	0,00	0,00	0,00	0,00
PROCURADORIA GERAL DO MUNICIPIO	0,00	28.500,00	0,00	0,00	28.500,00	0,00	0,00	0,00	0,00	0,00
CONTROLADORIA GERAL DO MUNICIPIO	0,00	18.312,24	0,00	0,00	18.312,24	0,00	0,00	0,00	0,00	0,00
SECRETARIA DO ESPORTE E JUVENTUDE	0,00	13.153,73	0,00	0,00	13.153,73	0,00	0,00	0,00	0,00	0,00
SECRETARIA MUNICIPAL DO MEIO AMBIENTE	0,00	24.619,00	0,00	0,00	24.619,00	0,00	0,00	0,00	0,00	0,00
FUNDO MUNICIPAL DO MEIO AMBIENTE	0,00	0,00	0,00	0,00	0,00	0,00	0,00	0,00	0,00	0,00
SECRETARIA MUNICIPAL DE SEGURANCA PUBLICA E CIDADANIA	0,00	117.053,11	0,00	0,00	117.053,11	0,00	0,00	0,00	0,00	0,00
SECRETARIA MUNICIPAL DE EDUCACAO	0,00	842.486,20	0,00	401.072,66	441.413,54	0,00	0,00	0,00	0,00	0,00
FUNDO MUNICIPAL DE EDUCACAO	.404.143,88	1.735.414,57	0,00	1.536.900,31	6.602.658,14	169.419,70	0,00	0,00	0,00	169.419,70
SECRETARIA MUNICIPAL DE SAUDE	0,00	1.261.627,13	0,00	274.621,02	987.006,11	0,00	0,00	0,00	0,00	0,00
FUNDO MUNICIPAL DE SAUDE	.194.566,87	121.684,03	0,00	69.300,87	3.246.950,03	117.111,33	0,00	0,00	0,00	117.111,33
FUNDO MUNICIPAL DOS DIREITOS DA CRIANCA E DO ADOLESCENTE	0,00	1.760,00	0,00	0,00	1.760,00	0,00	0,00	0,00	0,00	0,00
FUNDO MUNICIPAL DE HABITACAO DE INTERESSE SOCIAL	0,00	0,00	0,00	0,00	0,00	0,00	0,00	0,00	0,00	0,00
SECRETARIA MUNICIPAL DE ASSISTENCIA SOCIAL	0,00	279.790,37	0,00	6.600,00	273.190,37	0,00	0,00	0,00	0,00	0,00
FUNDO MUNICIPAL DE ASSISTENCIA SOCIAL	345.373,21	4.834,58	0,00	3.736,77	346.471,02	0,00	0,00	0,00	0,00	0,00
SERVICO AUTONOMO DE AGUA E ESGOTO	14.400,00	242.966,66	0,00	209.995,25	47.371,41	0,00	50.660,00	0,00	25.330,00	25.330,00
SECRETARIA MUNIC. DE DESENV. URBANO E INFRAESTRUTURA	425.416,47	1.086.678,91	0,00	229.466,84	1.282.628,54	154.493,53	0,00	0,00	0,00	154.493,53



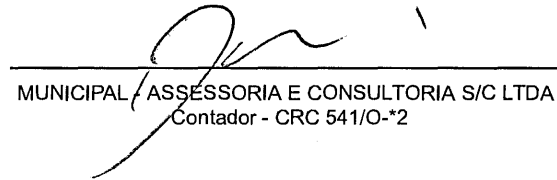
GOVERNO MUNICIPAL DE ICÓ  
Relatório Resumido de Execução Orçamentária  
**Demonstrativo do Resultado Primário**  
Orçamento Fiscal e da Seguridade Social  
Período: Janeiro a Fevereiro de 2017/Bimestre: Janeiro e Fevereiro

RREO - Anexo 6 (LRF - Art. 53, inciso III)

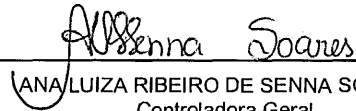
Em reais



ANA LAÍS PEIXOTO CORREIA NUNES  
Prefeita Municipal



MUNICIPAL / ASSESSORIA E CONSULTORIA S/C LTDA  
Contador - CRC 541/O.\*2



ANA LUIZA RIBEIRO DE SENNA SOARES  
Controladora Geral



JOSE KLERISTON MEDEIROS MONTE  
Secretário de Finanças

GOVERNO MUNICIPAL DE ICÓ  
Relatório Resumido de Execução Orçamentária

**Restos a Pagar por Poder e Órgão**

Orçamento Fiscal e da Seguridade Social


Período: Janeiro a Fevereiro de 2017/Bimestre: Janeiro e Fevereiro

RREO - Anexo VII (LRF, Art. 52, inciso I, alíneas "a" e "b" do inciso II e §1º)

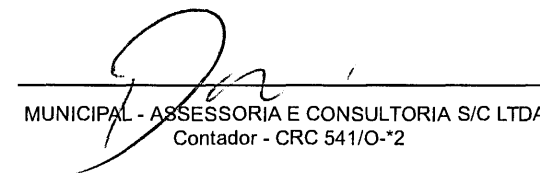
RREO - Anexo VII (LRF, art. 53, inciso V)

R\$ 1,00

PODER/ÓRGÃO	RESTOS A PAGAR PROCESSADOS					RESTOS A PAGAR NÃO PROCESSADOS				
	Inscritos		Cancelados	Pagos	A Pagar	Inscritos		Cancelados	Pagos	A Pagar
	Em Exercícios Anteriores	Em 31 de Dezembro de 2016				Em Exercícios Anteriores	Em 31 de Dezembro de 2016			
RESTOS A PAGAR (EXCETO INTRA-ORÇAMENTÁRIOS) (I)										
EXECUTIVO										
RESERVA DE CONTINGENCIA	0,00	0,00	0,00	0,00	0,00	0,00	0,00	0,00	0,00	0,00
LEGISLATIVO										
CAMARA MUNICIPAL DE ICO	13.967,38	8.952,00	0,00	0,00	22.919,38	2.988,00	0,00	0,00	0,00	2.988,00
RESTOS A PAGAR (INTRA-ORÇAMENTÁRIOS) (II)										
<b>TOTAL (III) = (I + II)</b>	<b>12.531.060,17</b>	<b>6.746.557,52</b>	<b>0,00</b>	<b>2.986.687,71</b>	<b>16.290.929,98</b>	<b>861.907,76</b>	<b>50.660,00</b>	<b>0,00</b>	<b>25.330,00</b>	<b>887.237,76</b>



ANA LAIS PEIXOTO CORREIA NUNES  
Prefeita Municipal



MUNICIPAL - ACESSORIA E CONSULTORIA S/C LTDA  
Contador - CRC 541/O-2



ANA LUIZA RIBEIRO DE SENNA SOARES  
Controladora Geral



JOSE KLERISTON MEDEIROS MONTE  
Secretário de Finanças

**GOVERNO MUNICIPAL DE ICÓ**  
**Relatório Resumido da Execução Orçamentária**  
**Demonstrativo das Receitas e Despesas com Manutenção e Desenvolvimento do Ensino - MDE**  
**Orçamentos Fiscal e da Seguridade Social**  
**Período: Janeiro a Fevereiro de 2017/Bimestre: Janeiro e Fevereiro**

RREO - ANEXO VIII (LDB, art. 72)

RS 1,00

**RECEITAS DO ENSINO**

RECEITA RESULTANTE DE IMPOSTOS (caput do art. 212 da Constituição)	PREVISÃO INICIAL	PREVISÃO ATUALIZADA	RECEITAS REALIZADAS		
			No Bimestre	Até o Bimestre	%
<b>1 - RECEITAS DE IMPOSTOS</b>	6.215.000,00	6.215.000,00	593.685,11	593.685,11	9,55
Imposto sobre a Propriedade Predial e Territorial Urbana	200.000,00	200.000,00	123,80	123,80	0,06
Imposto de Renda Retido nas Fontes sobre os Rendimentos do Trabalho	2.000.000,00	2.000.000,00	129.431,71	129.431,71	6,47
Imposto sobre Transmissão "Inter Vivos" de Bens Imóveis e de Direitos Reais sobre Im	115.000,00	115.000,00	4.649,28	4.649,28	4,04
Imposto sobre Serviços de Qualquer Natureza	3.800.000,00	3.800.000,00	390.989,90	390.989,90	10,28
IMPOSTO SOBRE SERVIÇO – SIMPLES NACIONAL	0,00	0,00	40.793,69	40.793,69	0,00
Receita da Dívida Ativa de Outros Tributos – Principal	100.000,00	100.000,00	27.696,73	27.696,73	27,69
<b>2 - RECEITAS DE TRANSFERÊNCIAS CONSTITUCIONAIS LEGAIS</b>	43.350.000,00	43.350.000,00	7.596.855,98	7.596.855,98	17,52
<b>COTA-PARTE DO FUNDO DE PARTICIPACAO DOS MUNICIPIOS FPM 100%</b>	35.500.000,00	35.500.000,00	6.225.239,72	6.225.239,72	17,53
Cota-Parte do Imposto Sobre a Propriedade Territorial Rural	10.000,00	10.000,00	442,79	442,79	4,42
Transferência Financeira do ICMS – Desoneração – L.C. Nº 87/96	20.000,00	20.000,00	2.732,54	2.732,54	13,66
Cota-Parte do ICMS	5.400.000,00	5.400.000,00	706.469,69	706.469,69	13,08
Cota-Parte do IPVA	2.400.000,00	2.400.000,00	659.321,41	659.321,41	27,47
Cota-Parte do IPI – Municípios	20.000,00	20.000,00	2.649,83	2.649,83	13,24
<b>3 - TOTAL DAS RECEITAS DE IMPOSTOS (1 + 2)</b>	49.565.000,00	49.565.000,00	8.190.541,09	8.190.541,09	0,00

RECEITAS ADICIONAIS PARA FINANCIAMENTO DO ENSINO	PREVISÃO INICIAL	PREVISÃO ATUALIZADA	RECEITAS REALIZADAS		
			No Bimestre	Até o Bimestre	%
<b>4 - RECEITAS DA APLICAÇÃO FINANCEIRA DE OUTROS RECURSOS VINCULADOS A</b>	0,00	0,00	0,00	0,00	0,00
<b>5 - RECEITA DE TRANSFERÊNCIAS DO FNDE</b>	5.180.000,00	5.180.000,00	363.192,73	363.192,73	7,01
Transferências do Salário-Educação	2.200.000,00	2.200.000,00	363.192,73	363.192,73	16,50
Transferências Diretas do FNDE referentes ao Programa Nacional de Alimentação Esc	1.900.000,00	1.900.000,00	0,00	0,00	0,00
Transferências Diretas do FNDE-PNAE	100.000,00	100.000,00	0,00	0,00	0,00
TRANSFERENCIA DO FNDE - PNAE PRE-ESCOLA	200.000,00	200.000,00	0,00	0,00	0,00
TRANSFERENCIA DO FNDE - PNAE EJA	150.000,00	150.000,00	0,00	0,00	0,00
Transferências Diretas do FNDE referentes ao Programa Nacional de Apoio ao Transpr	400.000,00	400.000,00	0,00	0,00	0,00
Transferências Diretas do FNDE-PNAT	30.000,00	30.000,00	0,00	0,00	0,00
TRANSFERENCIA DO FNDE - PNATE ENSINO MEDIO	200.000,00	200.000,00	0,00	0,00	0,00
<b>6 - RECEITA DE TRANSFERÊNCIA DE CONVÊNIOS</b>	0,00	0,00	0,00	0,00	0,00
<b>8 - OUTRAS RECEITAS PARA FINANCIAMENTO DO ENSINO</b>	0,00	0,00	0,00	0,00	0,00
<b>9 - TOTAL DAS RECEITAS PARA FINANCIAMENTO DO ENSINO (4 + 5 + 6 + 7 + 8)</b>	5.180.000,00	5.180.000,00	363.192,73	363.192,73	7,01

**FUNDEB**

RECEITA RESULTANTE DE IMPOSTOS (caput do art. 212 da Constituição)	PREVISÃO INICIAL	PREVISÃO ATUALIZADA	RECEITAS REALIZADAS		
			No Bimestre	Até o Bimestre	%
<b>10 - RECEITAS DESTINADAS AO FUNDEB</b>	8.670.000,00	8.670.000,00	1.519.371,13	1.519.371,13	17,52
Dedução FUNDEB - <FPM>	7.100.000,00	7.100.000,00	1.245.047,88	1.245.047,88	17,53
Dedução FUNDEB - <Cota-Parte do ITR>	2.000,00	2.000,00	88,53	88,53	4,42
Dedução FUNDEB - <Cota-Parte ICMS L.C>	4.000,00	4.000,00	546,50	546,50	13,66
Dedução FUNDEB - <Cota-Parte do ICMS>	1.080.000,00	1.080.000,00	141.293,95	141.293,95	13,08
Dedução FUNDEB - <Cota-Parte do IPVA>	480.000,00	480.000,00	131.864,29	131.864,29	27,47
Dedução FUNDEB - <Cota-Parte do IPI ->	4.000,00	4.000,00	529,98	529,98	13,24
<b>11 - RECEITAS RECEBIDAS PELO FUNDEB</b>	52.000.000,00	52.000.000,00	7.655.715,59	7.655.715,59	14,72
11.1 - Transferências de Recursos do FUNDEB	36.000.000,00	36.000.000,00	4.859.509,50	4.859.509,50	13,49
11.2 - Complementação da União ao FUNDEB	16.000.000,00	16.000.000,00	2.796.206,09	2.796.206,09	17,47
<b>12 - RESULTADOS DAS TRANFERÊNCIAS DO FUNDEB (11.1 - 10)</b>	27.330.000,00	27.330.000,00	3.340.138,37	3.340.138,37	12,22

**GOVERNO MUNICIPAL DE ICÓ**  
**Relatório Resumido da Execução Orçamentária**  
**Demonstrativo das Receitas e Despesas com Manutenção e Desenvolvimento do Ensino - MDE**  
**Orçamentos Fiscal e da Seguridade Social**

Período: Janeiro a Fevereiro de 2017/Bimestre: Janeiro e Fevereiro

RREO - ANEXO VIII (LDB, art. 72)

R\$ 1,00

DESPESAS DO FUNDEB	DOTAÇÃO INICIAL	DOTAÇÃO ATUALIZADA	DESPESAS LIQUIDADAS		
			No Bimestre	Até o Bimestre	%
13 - PAGAMENTO DOS PROFISSIONAIS DO MAGISTÉRIO	54.940.400,00	55.192.600,00	3.611.448,16	3.611.448,16	47,17
13.1 - Com Educação Infantil	4.158.400,00	4.510.600,00	276.486,69	276.486,69	6,12
13.2 - Com Ensino Fundamental	50.782.000,00	50.682.000,00	3.334.961,47	3.334.961,47	6,58
13.3 - Com Educação Básica	0,00	0,00	0,00	0,00	0,00
14 - OUTRAS DESPESAS	54.940.400,00	55.192.600,00	0,00	0,00	0,00
14.1 - Com Educação Infantil	4.158.400,00	4.510.600,00	112.454,30	112.454,30	2,49
14.2 - Com Ensino Fundamental	50.782.000,00	50.682.000,00	1.186.933,50	1.186.933,50	2,34
14.3 - Com Educação Básica	0,00	0,00	0,00	0,00	0,00
15 - TOTAL DAS DESPESAS DO FUNDEB (13 + 14)	109.880.800,00	110.385.200,00	4.910.835,96	4.910.835,96	4,44

DEDUÇÕES PARA FINS DE LIMITE DO FUNDEB PARA PAGAMENTO DOS PROFISSIONAIS DO MAGISTÉRIO	VALOR
16 - RESTOS A PAGAR INSCRITOS NO EXERCÍCIO SEM DISPONIBILIDADE FINANCEIRA DE RECURSOS DO FUNDEB	5.390.450,02
17 - DESPESAS CUSTEADAS COM O SUPERÁVIT FINANCEIRO DO EXERCÍCIO ANTERIOR DO FUNDEB	0,00
18 - TOTAL DAS DEDUÇÕES CONSIDERADAS PARA FINS DE LIMITE DO FUNDEB (16 + 17)	5.390.450,02
19 - MÍNIMO DE 60% NA REMUNERAÇÃO DO MAGISTÉRIO COM EDUCAÇÃO INFANTIL E ENSINO FUNDAMENTAL (13 / 11) x 100) %	47,17

CONTROLE DA UTILIZAÇÃO DE RECURSOS NO EXERCÍCIO SUBSEQUENTE	VALOR
20 - RECURSOS RECEBIDOS DO FUNDEB EM [EXERCICIO_ANTERIOR] QUE NÃO FORAM UTILIZADOS	0,00
21 - DESPESAS CUSTEADAS COM O SALDO DO ITEM 20 ATÉ O 1º TRIMESTRE DE [EXERCICIO]	0,00

**MANUTENÇÃO E DESENVOLVIMENTO DO ENSINO - DESPESAS CUSTEADAS COM A RECEITA RESULTANTE DE IMPOSTOS E RECURSOS DO FUNDEB**

RECEITAS COM AÇÕES TÍPICAS DE MDE	PREVISÃO INICIAL	PREVISÃO ATUALIZADA	RECEITAS REALIZADAS		
			No Bimestre	Até o Bimestre	%
22 - IMPOSTOS E TRANSFERÊNCIAS DESTINADAS À MDE (25% de 3)	12.391.250,00	12.391.250,00	2.047.635,27	2.047.635,27	16,52

DESPESAS COM AÇÕES TÍPICAS DE MDE	DOTAÇÃO INICIAL	DOTAÇÃO ATUALIZADA	DESPESAS LIQUIDADAS		
			No Bimestre	Até o Bimestre	%
23 - EDUCAÇÃO INFANTIL	4.158.400,00	4.510.600,00	388.940,99	388.940,99	8,62
24 - ENSINO FUNDAMENTAL	50.782.000,00	50.682.000,00	4.541.766,72	4.541.766,72	8,96
25 - ENSINO MÉDIO	1.815.000,00	1.715.000,00	0,00	0,00	0,00
26 - ENSINO SUPERIOR	365.000,00	265.000,00	0,00	0,00	0,00
27 - ENSINO PROFISSIONAL NÃO INTEGRADO AO ENSINO REGULAR	0,00	0,00	0,00	0,00	0,00
28 - OUTRAS	4.304.800,00	4.365.680,52	65.907,83	65.907,83	1,50
29 - TOTAL DAS DESPESAS COM AÇÕES TÍPICAS DE MDE (23 + 24 + 25 + 26 + 27 + 28)	61.425.200,00	61.538.280,52	4.996.615,54	4.996.615,54	8,11

DEDUÇÕES CONSIDERADAS PARA FINS DE LIMITE CONSTITUCIONAL	VALOR
30 - RESULTADO LÍQUIDO DAS TRANSFERÊNCIAS DO FUNDEB = (12)	3.340.138,37
31 - DESPESAS CUSTEADAS COM A COMPLEMENTAÇÃO DO FUNDEB NO EXERCÍCIO	0,00
32 - RECEITA DE APLICAÇÃO FINANCEIRA DOS RECURSOS DO FUNDEB ATÉ O BIMESTRE = (50 h)	0,00
33 - DESPESAS CUSTEADAS COM O SUPERÁVITE FINANCEIRO, DO EXERCÍCIO ANTERIOR, DO FUNDEB	0,00
34 - DESPESAS CUSTEADAS COM O SUPERÁVIT FINANCEIRO, DO EXERCÍCIO ANTERIOR, DE OUTROS RECURSOS DE IMPOSTOS	0,00
35 - RESTOS A PAGAR INSCRITOS NO EXERCÍCIO ANTERIOR SEM DISPONIBILIDADE FINANCEIRA DE RECURSOS DE IMPOSTOS VINCULADOS AO	0,00
36 - CANCELAMENTO, NO EXERCÍCIO, DE RESTOS A PAGAR INSCRITOS COM DISPONIBILIDADE FINANCEIRA DE RECURSOS DE IMPOSTOS VINCU	0,00
37 - TOTAL DAS DEDUÇÕES CONSIDERADAS PARA FINS DE LIMITE CONSTITUCIONAL (30 + 31 + 32 + 33 + 34 + 35 + 36)	3.340.138,37
38 - TOTAL DAS DESPESAS PARA FINS DE LIMITE (29 - 37)	1.655.477,17
39 - MÍNIMO DE 25% DAS RECEITAS RESULTANTE DE IMPOSTOS EM MDE ((38 / 3) * 100)	20,22

OUTRAS INFORMAÇÕES PARA CONTROLE					
OUTRAS DESPESAS CUSTEADAS COM RECEITAS ADICIONAIS PARA FINANCIAMENTO DO ENSINO	DOTAÇÃO INICIAL	DOTAÇÃO ATUALIZADA	DESPESAS LIQUIDADAS		
			No Bimestre	Até o Bimestre	%

GOVERNO MUNICIPAL DE ICÓ  
Relatório Resumido da Execução Orçamentária  
**Demonstrativo das Receitas e Despesas com Manutenção e Desenvolvimento do Ensino - MDE**  
Orçamentos Fiscal e da Seguridade Social

Período: Janeiro a Fevereiro de 2017/Bimestre: Janeiro e Fevereiro


RREO - ANEXO VIII (LDB, art. 72)

R\$ 1,00

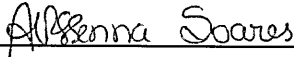
<b>FUNDEB</b>					
RECEITA RESULTANTE DE IMPOSTOS (caput do art. 212 da Constituição)	PREVISÃO INICIAL	PREVISÃO ATUALIZADA	RECEITAS REALIZADAS		
			No Bimestre	Até o Bimestre	%
Acréscimo Resultante das Transferência do FUNDEB					



ANA LAIS PEIXOTO CORREIA NUNES  
Prefeita Municipal



MUNICIPAL - ASSESSORIA E CONSULTORIA S/C LTDA  
Contador - CRC 541/O-2



ANA LUIZA RIBEIRO DE SENNA SOARES  
Controladora Geral



JOSE KLERISTON MEDEIROS MONTE  
Secretário de Finanças


GOVERNO MUNICIPAL DE ICÓ  
Relatório Resumido da Execução Orçamentária  
**Demonstrativo das Receitas e Despesas com Manutenção e Desenvolvimento do Ensino - MDE**  
Orçamentos Fiscal e da Seguridade Social

Período: Janeiro a Fevereiro de 2017/Bimestre: Janeiro e Fevereiro


RREO - ANEXO VIII (LDB, art. 72)

R\$ 1,00


OUTRAS INFORMAÇÕES PARA CONTROLE					
OUTRAS DESPESAS CUSTEADAS COM RECEITAS ADICIONAIS PARA FINANCIAMENTO DO ENSINO	DOTAÇÃO INICIAL	DOTAÇÃO ATUALIZADA	DESPESAS LIQUIDADAS		
			No Bimestre	Até o Bimestre	%
40 - DESPESAS CUSTEADAS COM A APLICAÇÃO FINANCEIRA DE OUTROS RECURSOS	0,00	0,00	0,00	0,00	0,00
41 - DESPESAS CUSTEADAS COM A CONTRIBUIÇÃO SOCIAL DO SALÁRIO-EDUCAÇÃO	0,00	0,00	0,00	0,00	0,00
42 - DESPESAS CUSTEADAS COM A OPERAÇÕES DE CRÉDITO	0,00	0,00	0,00	0,00	0,00
43 - DESPESAS CUSTEADAS COM OUTRAS RECEITAS PARA FINANCIAMENTO DO E	0,00	0,00	0,00	0,00	0,00
44 - TOTAL DAS OUTRAS DESPESAS CUSTEADAS COM RECEITAS ADICIONAIS PAR	0,00	0,00	0,00	0,00	0,00
45 - TOTAL GERAL DAS DESPESAS (29 + 44)	0,00	0,00	0,00	0,00	0,00
<b>RESTOS A PAGAR INSCRITOS COM DISPONIBILIDADE FINANCEIRA DE RECURSOS DE IMPOSTOS VINCULADOS AO ENSINO</b>	<b>SALDO ATÉ O BIMESTRE</b>		<b>CANCELADOS EM 2017 (g)</b>		
46 - RESTOS A PAGAR DE DESPESAS COM FUNDEB	0,00		0,00		
<b>FLUXO FINANCEIRO DOS RECURSOS</b>			<b>VALOR</b>		
			<b>FUNDEB (h)</b>	<b>FUNDEF</b>	
47 - SALDO FINANCEIRO EM 31 DE DEZEMBRO DE [EXERCICIO_ANTERIOR]			89.869,98	0,00	
48 - (+) INGRESSO DE RECURSOS ATÉ O BIMESTRE			8.069.020,93	0,00	
49 - (-) PAGAMENTOS EFETUADOS ATÉ O BIMESTRE			1.876.940,68	0,00	
50 - (+) RECEITA DE APLICAÇÃO FINANCEIRA DOS RECURSOS ATÉ O BIMESTRE			0,00	0,00	
51 - (=) SALDO FINANCEIRO NO EXERCÍCIO ATUAL			6.192.080,25	0,00	
52 - SALDO ATUAL DAS CONTAS BANCÁRIAS DE VINCULAÇÃO AO FUNDEB 60% e 40% (((47 + 48) - 49) + 50)			6.281.950,23	0,00	



ANA LAIS PEIXOTO CORREIA NUNES  
Prefeita Municipal



MUNICIPAL - ASSESSORIA E CONSULTORIA S/C LTDA  
Contador - CRC 541/O-2



ANA LUIZA RIBEIRO DE SENNA SOARES  
Controladora Geral



JOSE KLERISTON MEDEIROS MONTE  
Secretário de Finanças

GOVERNO MUNICIPAL DE ICÓ  
Relatório Resumido de Execução Orçamentária  
**Demonstrativo das Receitas de Operações de Crédito e Despesas de Capital**  
Orçamento Fiscal e da Seguridade Social  
Período: Janeiro a Fevereiro de 2017/Bimestre: Janeiro e Fevereiro

RREO - Anexo IX (LRF, Art. 52, inciso I, alíneas "a" e "b" do inciso II e §1º)

R\$ 1,00


RECEITAS	PREVISÃO ATUALIZADA (a)	RECEITAS REALIZADAS Até o Bimestre (b)		SALDO NÃO REALIZADO (c) = (a - b)
RECEITAS DE OPERAÇÕES DE CRÉDITO (I)	0,00	0,00		0,00
DESPESAS	DOTAÇÃO ATUALIZADA (d)	DESPESAS EXECUTADAS Até o Bimestre		SALDO NÃO EXECUTADO (g) = (d - (e + f))
		LIQUIDADAS (e)	INSCRITAS EM RESTOS A PAGAR NÃO PROCESSADOS (f)	
DESPESAS DE CAPITAL	9.513.264,48	163.487,87	369.539,81	8.980.236,80
DESPESAS DE CAPITAL LÍQUIDA (II)	9.513.264,48	163.487,87	369.539,81	8.980.236,80
<b>RESULTADO PARA APURAÇÃO DA REGRA DE OURO (III) = (I - II)</b>	<b>-9.513.264,48</b>	<b>-533.027,68</b>		<b>-8.980.236,80</b>




ANA LAÍS PEIXOTO CORREIA NUNES  
Prefeita Municipal



MUNICIPAL - ASSESSORIA E CONSULTORIA S/C LTDA  
Contador - CRC 541/O-2



ANÁJUZA RIBEIRO DE SENNA SOARES  
Controladora Geral



JOSE KLERISTON MEDEIROS MONTE  
Secretário de Finanças

GOVERNO MUNICIPAL DE ICÓ  
 Relatório Resumido da Execução Orçamentária  
 Demonstrativo da Projeção do Regime Próprio de Previdência dos Servidores  
 Orçamentos da Seguridade Social  
 Período: Janeiro a Fevereiro de 2017/Bimestre: Janeiro e Fevereiro


RREO - ANEXO X (LRF, art. 53, § 1º, inciso II)

R\$ 1,00

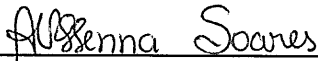
EXERCÍCIO	RECEITAS PREVIDENCIÁRIAS (a)	DESPESAS PREVIDENCIÁRIAS (a)	RESULTADO PREVIDENCIÁRIO (c) = (a - b)	SALDO FINANCEIRO DO EXERCÍCIO (d) = ("d" exercício anterior) + (c)
	0,00	0,00	0,00	0,00



ANA LAIS PEIXOTO CORREIA NUNES  
 Prefeita Municipal



MUNICIPAL - ASSESSORIA E CONSULTORIA S/C LTDA  
 Contador - CRC 541/O-2



ANA LUIZA RIBEIRO DE SENNA SOARES  
 Controladora Geral



JOSE KLERISTON MEDEIROS MONTE  
 Secretário de Finanças



GOVERNO MUNICIPAL DE ICÓ  
Relatório Resumido de Execução Orçamentária  
**Demonstrativo das Receita de Alienação de Ativos e Aplicação dos Recursos**  
Orçamento Fiscal e da Seguridade Social

Período: Janeiro a Fevereiro de 2017/Bimestre: Janeiro e Fevereiro


RREO - Anexo XI (LRF, Art. 52, inciso I, alíneas "a" e "b" do inciso II e §1º)

R\$ 1.00

RECEITAS	PREVISÃO ATUALIZADA (a)	RECEITAS REALIZADAS Até o Bimestre (b)		SALDO NÃO REALIZADO (c) = (a - b)
<b>RECEITAS DE CAPITAL - ALIENAÇÃO DE ATIVOS (I)</b>				
Alienação de Outros Bens Móveis	20.000,00	0,00		20.000,00
Alienação de Outros Bens Imóveis	20.000,00	0,00		20.000,00
<b>ALIENACAO DE BENS MOVEIS</b>	<b>15.274,00</b>	<b>0,00</b>		<b>15.274,00</b>
DESPESAS	DOTAÇÃO ATUALIZADA (d)	DESPESAS EXECUTADAS Até o Bimestre		SALDO NÃO EXECUTADO (g) = (d - (e + f))
		LIQUIDADAS (e)	INSCRITAS EM RESTOS A PAGAR NÃO PROCESSADOS (f)	
<b>APLICAÇÃO DOS RECURSOS DA ALIENAÇÃO DE ATIVOS (II)</b>				
<b>DESPESA DE CAPITAL</b>				
Investimentos	8.698.164,48	0,00	0,00	8.698.164,48
Amortização da Dívida	815.100,00	0,00	0,00	815.100,00
<b>DESPESAS CORRENTES DOS REGIMES DE PREVIDÊNCIA</b>				
Regime Geral da Previdência Social	0,00	0,00	0,00	0,00
Regime Próprio de Previdência dos Servidores	0,00	0,00	0,00	0,00
<b>SALDO FINANCEIRO A APLICAR</b>	2016 (h)	2017 (i) = (Ib - (IIe + II f))		SALDO ATUAL (j) = (IIIh + IIIi)
VALOR (III)	0,00	0,00		0,00

Fonte:

  
ANA LAÍS PEIXOTO CORREIA NUNES  
Prefeita Municipal

  
MUNICIPAL - ASSESSORIA E CONSULTORIA S/C LTDA  
Contador - CRC 541/O-2

  
ANA LUIZA RIBEIRO DE SENNA SOARES  
Controladora Geral

  
JOSE KLERISTON MEDEIROS MONTE  
Secretário de Finanças

**GOVERNO MUNICIPAL DE ICÓ**  
**Relatório Resumido da Execução Orçamentária**  
**Demonstrativo da Receita e Despesa com Ações de Serviços Públicos de Saúde**  
**Orçamentos Fiscal e da Seguridade Social**  
**Período: Janeiro a Fevereiro de 2017/Bimestre: Janeiro e Fevereiro**

RREO - ANEXO XII (ADCT. art. 77)

RS 1,00

<b>RECEITAS</b>	<b>PREVISÃO INICIAL</b>	<b>PREVISÃO ATUALIZADA</b>	<b>RECEITAS REALIZADAS</b>	
			<b>Até o Bimestre</b>	<b>%</b>
<b>RECEITA DE IMPOSTOS</b>	6.550.000,00	6.550.000,00	593.685,11	9,06
Imposto sobre a Propriedade Predial e Territorial Urbana	200.000,00	200.000,00	123,80	0,06
Imposto de Renda Retido nas Fontes sobre os Rendimentos do Trabalho	2.000.000,00	2.000.000,00	129.431,71	6,47
Imposto sobre Transmissão "Inter Vivos" de Bens Imóveis e de Direitos Reais sobre Im	115.000,00	115.000,00	4.649,28	4,04
Imposto sobre Serviços de Qualquer Natureza	3.800.000,00	3.800.000,00	390.989,90	10,28
IMPOSTO SOBRE SERVIÇO – SIMPLES NACIONAL	0,00	0,00	40.793,69	0,00
Receita da Dívida Ativa de Outros Tributos – Principal	100.000,00	100.000,00	27.696,73	27,69
<b>RECEITAS DE TRANSFERÊNCIAS CONSTITUCIONAIS LEGAIS</b>	56.435.000,00	56.435.000,00	9.046.203,13	16,02
COTA-PARTE DO FUNDO DE PARTICIPACAO DOS MUNICIPIOS FPM 100%	35.500.000,00	35.500.000,00	6.225.239,72	17,53
Cota-Parte do Imposto Sobre a Propriedade Territorial Rural	10.000,00	10.000,00	442,79	4,42
Saúde da Família	1.500.000,00	1.500.000,00	190.950,00	12,73
Agentes Comunitários de Saúde	2.200.000,00	2.200.000,00	301.158,00	13,68
Teto Financeiro	6.500.000,00	6.500.000,00	689.784,86	10,61
CEO - Centro de Especialidades Odontológica	210.000,00	210.000,00	15.400,00	7,33
Vigilância Sanitária	700.000,00	700.000,00	117.111,91	16,73
Transferência FNAS - ACESSUAS/TRABALHO	50.000,00	50.000,00	69.242,38	138,48
Transferência FNAS - PETI	50.000,00	50.000,00	6.000,00	12,00
Outras Transferências do FNAS	1.000.000,00	1.000.000,00	59.700,00	5,97
Transferência Financeira do ICMS – Desoneração – L.C. Nº 87/96	20.000,00	20.000,00	2.732,54	13,66
Cota-Parte do ICMS	5.400.000,00	5.400.000,00	706.469,69	13,08
Cota-Parte do IPVA	2.400.000,00	2.400.000,00	659.321,41	27,47
Cota-Parte do IPI – Municípios	20.000,00	20.000,00	2.649,83	13,24
<b>TOTAL</b>	<b>61.775.000,00</b>	<b>61.775.000,00</b>	<b>9.639.888,24</b>	<b>15,60</b>
<b>DESPESAS CORRENTES</b> (Por Grupo de Natureza da Despesa)	<b>DOTAÇÃO INICIAL</b>	<b>DOTAÇÃO ATUALIZADA</b>	<b>DESPESAS LIQUIDADAS</b>	
			<b>Até o Bimestre</b>	<b>%</b>
<b>DESPESAS CORRENTES</b>	38.827.400,00	39.933.439,51	3.231.351,68	8,09
Pessoal e Encargos Sociais	28.861.000,00	29.701.000,00	2.755.875,03	9,27
Juros e Encargos da Dívida	0,00	0,00	0,00	0,00
Outras Despesas Correntes	9.966.400,00	10.232.439,51	475.476,65	4,64
<b>DESPESAS DE CAPITAL</b>	1.550.000,00	1.450.000,00	0,00	0,00
Investimentos	1.495.000,00	1.395.000,00	0,00	0,00
Inversões Financeiras	0,00	0,00	0,00	0,00
Amortização da Dívida	55.000,00	55.000,00	0,00	0,00
<b>TOTAL (IV)</b>	<b>40.377.400,00</b>	<b>41.383.439,51</b>	<b>3.231.351,68</b>	<b>0,00</b>
<b>DESPESAS PRÓPRIAS COM AÇÕES E SERVIÇOS PÚBLICOS DE SAÚDE</b>	<b>DOTAÇÃO INICIAL</b>	<b>DOTAÇÃO ATUALIZADA</b>	<b>DESPESAS LIQUIDADAS</b>	
			<b>Até o Bimestre</b>	<b>%</b>
<b>DESPESAS COM SAÚDE (V) = (IV)</b>	40.377.400,00	41.383.439,51	3.231.351,68	7,80
(-) <b>DESPESAS COM INATIVOS E PENSIONISTAS</b>	404.000,00	404.000,00	0,00	0,00
(-) <b>DESPESAS CUSTEADAS COM OUTROS RECURSOS DESTINADOS À SAÚDE</b>	2.091.210,17	2.091.210,17	2.091.210,17	100,00
Recursos de Transferências do Sistema Único de Saúde	0,00	0,00	0,00	0,00
Recursos de Operações de Crédito	0,00	0,00	0,00	0,00
Outros Recursos	0,00	0,00	0,00	0,00
(-) <b>RESTOS A PAGAR INSCRITOS NO EXERCÍCIO SEM DISPONIBILIDADE FINANCEIRA</b>	0,00	0,00	0,00	0,00
<b>TOTAL DAS DESPESAS PRÓPRIAS COM AÇÕES E SERVIÇOS PÚBLICOS DE SAÚDE</b>	<b>37.882.189,83</b>	<b>38.888.229,34</b>	<b>1.140.141,51</b>	<b>2,93</b>

GOVERNO MUNICIPAL DE ICÓ  
Relatório Resumido da Execução Orçamentária  
Demonstrativo da Receita e Despesa com Ações de Serviços Públicos de Saúde  
Orçamentos Fiscal e da Seguridade Social  
Período: Janeiro a Fevereiro de 2017/Bimestre: Janeiro e Fevereiro


RREO - ANEXO XII (ADCT. art. 77)

RS 1,00


<b>CONTROLE DE RESTOS A PAGAR VINCULADOS À SAÚDE INSCRITOS EM EXERCÍCIOS ANTERIORES</b>	<b>RESTOS A PAGAR INSCRITOS COM DISPONIBILIDADE FINANCEIRA DE RECURSOS PRÓPRIOS VINCULADOS</b>			
	Inscritos em Exercícios Anteriores	Cancelado em 2017 (f)		
RESTOS A PAGAR DE DESPESAS PRÓPRIAS COM AÇÕES E SERVIÇOS PÚBLICOS DE SAÚDE (VII)	0,00	0,00		
<b>PARTICIPAÇÃO DAS DESPESAS COM AÇÕES E SERVIÇOS PÚBLICOS DE SAÚDE NA RECEITA DE IMPOSTOS LÍQUIDA E TRANSFERÊNCIAS CONSTITUCIONAIS LEGAIS - LIMITE CONSTITUCIONAL &lt;math&gt;\leq\%&gt; ((VI - VII f) / 1)</b>		<b>11,83</b>		
<b>DESPESAS COM SAÚDE</b> (Por Subfunção)	DOTAÇÃO INICIAL	DOTAÇÃO ATUALIZADA	DESPESAS LIQUIDADAS	
			Até o Bimestre	%
Administração Geral	5.482.400,00	5.891.400,00	271.154,72	4,60
Atenção Básica	12.925.200,00	12.989.039,51	709.845,66	5,46
Assistência Hospitalar e Ambulatorial	19.848.000,00	20.308.000,00	2.074.772,08	10,21
Suporte Profilático e Terapêutico	648.600,00	668.600,00	33.716,24	5,04
Vigilância Sanitária	121.000,00	121.000,00	0,00	0,00
Vigilância Epidemiológica	1.352.200,00	1.405.400,00	141.862,98	10,09
<b>TOTAL</b>	<b>40.377.400,00</b>	<b>41.383.439,51</b>	<b>3.231.351,68</b>	<b>7,80</b>



ANA LAÍS PEIXOTO CORREIA NUNES  
Prefeita Municipal



MUNICIPAL - ASSESSORIA E CONSULTORIA S/C LTDA  
Contador - CRC 541/O-2



ANA LUIZA RIBEIRO DE SENNA SOARES  
Controladora Geral



JOSE KLERISTON MEDEIROS MONTE  
Secretário de Finanças

GOVERNO MUNICIPAL DE ICÓ  
Relatório Resumido da Execução Orçamentária  
Demonstrativo das Parcerias Público-Privadas  
Orçamentos Fiscal e da Seguridade Social

Período: Janeiro a Fevereiro de 2017/Bimestre: Janeiro e Fevereiro

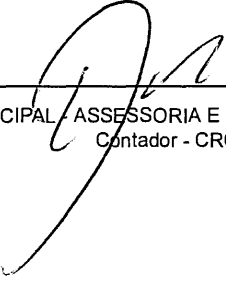
RREO - ANEXO XIII (Lei nº 11.079, de 30.12.2004, arts. 22, 25 e 28)


R\$ 1,00


ESPECIFICAÇÃO	SALDO TOTAL EM 31 DE DEZEMBRO DO EXERCÍCIO ANTERIOR (a)	REGISTROS EFETUADOS EM 2017		SALDO TOTAL
		No Bimestre	Até o Bimestre (b)	
TOTAL DE ATIVOS	0,00	0,00	0,00	0,00
Direitos Futuros	0,00	0,00	0,00	0,00
Ativos Contabilizados na SPE	0,00	0,00	0,00	0,00
Contrapartida parameter Provisões de PPP	0,00	0,00	0,00	0,00
TOTAL DE PASSIVOS (I)	0,00	0,00	0,00	0,00
Obrigações Não Relacionadas a Serviços	0,00	0,00	0,00	0,00
Contrapartida para Ativos da SPE	0,00	0,00	0,00	0,00
Provisões de PPP	0,00	0,00	0,00	0,00
GARANTIAS DE PPP (II)	0,00	0,00	0,00	0,00
<b>SALDO LÍQUIDO DE PASSIVOS DE PPP (III) = (I - II)</b>	<b>0,00</b>	<b>0,00</b>	<b>0,00</b>	<b>0,00</b>
PASSIVOS CONTINGENTES	0,00	0,00	0,00	0,00
Contraprestações Futuras	0,00	0,00	0,00	0,00
Riscos Não Provisionados	0,00	0,00	0,00	0,00
Outros Passivos Contingentes	0,00	0,00	0,00	0,00
ATIVOS CONTINGENTES	0,00	0,00	0,00	0,00
Serviços Futuros	0,00	0,00	0,00	0,00
Outros Ativos Contingentes	0,00	0,00	0,00	0,00

<u>DESPESAS DE PPP</u>	EXERCÍCIO ANTERIOR	EXERCÍCIO CORRENTE (EC)	<EC+1>	<EC+2>	<EC+3>	<EC+4>	<EC+5>	<EC+6>	<EC+7>	<EC+8>	<EC+9>
Do Ente Federado	0,00	0,00	0,00	0,00	0,00	0,00	0,00	0,00	0,00	0,00	0,00
Das Estatais Não-Dependentes	0,00	0,00	0,00	0,00	0,00	0,00	0,00	0,00	0,00	0,00	0,00
<b>TOTAL DAS DESPESAS</b>	<b>0,00</b>	<b>0,00</b>	<b>0,00</b>	<b>0,00</b>	<b>0,00</b>	<b>0,00</b>	<b>0,00</b>	<b>0,00</b>	<b>0,00</b>	<b>0,00</b>	<b>0,00</b>
RECEITA CORRENTE LÍQUIDA (RCL)	0,00	0,00	0,00	0,00	0,00	0,00	0,00	0,00	0,00	0,00	0,00
<b>TOTAL DAS DESPESAS / RCL (%)</b>	<b>0,00</b>	<b>0,00</b>	<b>0,00</b>	<b>0,00</b>	<b>0,00</b>	<b>0,00</b>	<b>0,00</b>	<b>0,00</b>	<b>0,00</b>	<b>0,00</b>	<b>0,00</b>
Nota:											

  
ANA LAIS PEIXOTO CORREIA NUNES  
Prefeita Municipal

  
MUNICIPAL - ASSESSORIA E CONSULTORIA S/C LTDA  
Contador - CRC 541/O.\*2

  
ANA LUÍZA RIBEIRO DE SENNA SOARES  
Controladora Geral

  
JOSE KLERISTON MEDEIROS MONTE  
Secretário de Finanças

GOVERNO MUNICIPAL DE ICÓ  
Relatório Resumido de Execução Orçamentária  
**Demonstrativo Simplificado do Relatório Resumido da Execução Orçamentária**  
Orçamento Fiscal e da Seguridade Social  
Período: Janeiro a Fevereiro de 2017/Bimestre: Janeiro e Fevereiro

RREO - Anexo XIV (LRF, Art. 52, inciso I, alíneas "a" e "b" do inciso II e §1º)

R\$ 1,00

<b>BALANÇO ORÇAMENTÁRIO</b>	No Bimestre		Até o Bimestre	
<b>RECEITAS</b>				
PREVISÃO INICIAL		148.500.000,00		148.500.000,00
PREVISÃO ATUALIZADA		148.500.000,00		148.500.000,00
RECEITAS REALIZADAS		21.246.266,39		21.246.266,39
DÉFICIT ORÇAMENTÁRIO		0,00		0,00
SALDOS DE EXERCÍCIOS ANTERIORES		0,00		0,00
<b>DESPESAS</b>				
DOTAÇÃO INICIAL		148.500.000,00		148.500.000,00
CRÉDITOS ADICIONAIS		0,00		0,00
DOTAÇÃO ATUALIZADA		148.500.000,00		148.500.000,00
DESPESA EMPENHADA		32.373.140,18		32.373.140,18
DESPESA LIQUIDADADA		11.224.575,90		11.224.575,90
SUPERÁVIT ORÇAMENTÁRIO		10.021.690,49		10.021.690,49
<b>DESPESA POR FUNÇÃO/SUBFUNÇÃO</b>				
		No Bimestre		Até o Bimestre
DESPESAS EMPENHADAS		32.373.140,18		32.373.140,18
DESPESAS LIQUIDADAS		11.224.575,90		11.224.575,90
<b>RECEITA CORRENTE LÍQUIDA - RCL</b>			Até o Bimestre	
RECEITA CORRENTE LÍQUIDA				119.817.498,59
<b>RECEITAS E DESPESAS DOS REGIMES DE PREVIDÊNCIA</b>				
		No Bimestre		Até o Bimestre
<b>Regime Geral de Previdência Social</b>				
RECEITAS PREVIDENCIÁRIAS REALIZADAS GERAL		0,00		0,00
DESPESAS PREVIDENCIÁRIAS LIQUIDADAS GERAL		0,00		0,00
RESULTADO PREVIDENCIÁRIO GERAL		0,00		0,00
<b>Regime Próprio de Previdência dos Servidores</b>				
RECEITAS PREVIDENCIÁRIAS REALIZADAS RPPS		0,00		0,00
DESPESAS PREVIDENCIÁRIAS LIQUIDADAS RPPS		0,00		0,00
RESULTADO PREVIDENCIÁRIO RPPS		0,00		0,00
<b>RESULTADOS NOMINAL E PRIMÁRIO</b>	Meta Fixada no AMF da LDO (a)	Resultado Apurado Até o Bimestre (b)	% em Relação à Meta (b/a)	
RESULTADO NOMINAL	0,00	-163.487,87		0,00
RESULTADO PRIMÁRIO	0,00	-11.378.613,59		0,00
<b>RESTOS A PAGAR POR PODER E MINISTÉRIO PÚBLICO</b>	Inscrição	Cancelamento Até o Bimestre	Pagamento Até o Bimestre	Saldo a Pagar
<b>RESTOS A PAGAR PROCESSADOS</b>				
Poder Executivo	6.737.605,52	0,00	2.986.687,71	16.268.010,60
Poder Legislativo	8.952,00	0,00	0,00	22.919,38
<b>RESTOS A PAGAR NÃO PROCESSADOS</b>				
Poder Executivo	50.660,00	0,00	25.330,00	884.249,76
Poder Legislativo	0,00	0,00	0,00	2.988,00
<b>TOTAL</b>	6.797.217,52	0,00	3.012.017,71	17.178.167,74
<b>DESPESAS COM AÇÕES TÍPICAS DE MDE</b>	Valor Apurado Até o Bimestre	Limites Constitucionais Anuais		
		% Mínimo a Aplicar no Exercício	% Aplicado Até o Bimestre	
Mínimo Anual de <18% / 25%> das Receitas de Impostos em	1.656.477,17	25,00		20,22
Mínimo Anual de 60% do FUNDEB na Remuneração do	3.611.448,16	60,00		47,17

GOVERNO MUNICIPAL DE ICÓ  
 Relatório Resumido de Execução Orçamentária  
**Demonstrativo Simplificado do Relatório Resumido da Execução Orçamentária**  
 Orçamento Fiscal e da Seguridade Social  
 Período: Janeiro a Fevereiro de 2017/Bimestre: Janeiro e Fevereiro

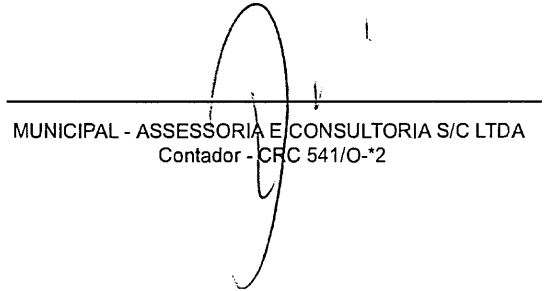
RREQ - Anexo XIV (LRF, Art. 52, inciso I, alíneas "a" e "b" do inciso II e §1º)

RS 1,00


<b>RECEITAS DE OPERAÇÕES DE CRÉDITO E DESPESAS DE CAPITAL</b>	Valor Apurado Até o Bimestre	Saldo Não Realizado	
Receitas de Operações de Crédito	0,00	0,00	
Despesa de Capital Líquida	163.487,87	8.980.236,80	
<b>RECEITA DE ALIENAÇÃO DE ATIVOS E APLICAÇÃO DOS RECURSOS</b>	Valor Apurado Até o Bimestre	Saldo a Realizar	
Receita de Capital Resultante da Alienação de Ativos	0,00	55.274,00	
Aplicação dos Recursos da Alienação de Ativos	0,00	0,00	
<b>DESPESAS COM AÇÕES E SERVIÇOS PÚBLICOS DE SAÚDE</b>	Valor Apurado Até o Bimestre	Limite Constitucional Anual	
		% Mínimo a Aplicar no Exercício	% Aplicado Até o Bimestre
Despesas Próprias com Ações e Serviços Públicos de Saúde	1.140.141,51	15,00	11,83



ANA LAIS PEIXOTO CORREIA NUNES  
 Prefeita Municipal



MUNICIPAL - ASSESSORIA E CONSULTORIA S/C LTDA  
 Contador - CRC 541/O-2



ANA LUZA RIBEIRO DE SENNA SOARES  
 Controladora Geral



JOSE KLERISTON MEDEIROS MONTE  
 Secretário de Finanças