

Estado do Ceará  
GOVERNO MUNICIPAL DE IBIAPINA  
EDITAL DE PUBLICAÇÃO Nº 2016.03.30-1

A PREFEITA MUNICIPAL do Município de Ibiapina - Estado do Ceará, Cidadã MARTA ANGELA SOBREIRA VANDERLEI, em pleno exercício do cargo e no uso competente de suas atribuições, notadamente as conferidas pelo Art. 28, Inciso X, da Constituição do Estado do Ceará, **RESOLVE** publicar mediante afixação nos locais de amplo acesso do público em geral no âmbito do Município de Ibiapina/CE, o **RELATÓRIO RESUMIDO DA EXECUÇÃO ORÇAMENTÁRIA - RREQ**, atinente ao **1º BIMESTRE** do exercício financeiro de **2016**.

**PUBLIQUE-SE, DIVULGUE-SE, CUMPRA-SE.**

**Paço do Poder Executivo Municipal de Ibiapina - Estado do Ceará.  
Em, 30 de Março de 2016.**

  
**MARTA ANGELA SOBREIRA VANDERLEI**  
Prefeita Municipal

# DECLARAÇÃO

Em cumprimento ao art. 7º da Instrução Normativa do TCM nº 03/2000, **DECLARO**, para fins de prova junto a esse Órgão de Controle Externo, que o GOVERNO MUNICIPAL DE IBIAPINA - CE publicou mediante afixação nos locais de amplo acesso público em geral no âmbito do Município de Ibiapina e no site [www.publicont.com.br](http://www.publicont.com.br) o **R.R.E.O. (Relatório Resumido de Execução Orçamentária)** (art. 54 da Lei Complementar nº 101/2000), referente ao **1º BIMESTRE de 2016**, conforme EDITAL DE PUBLICAÇÃO anexo.

Ibiapina - CE, 30 de Março de 2016.

  
**MARTA ÂNGELA SOBREIRA VANDERLEI**  
Prefeita Municipal

## GOVERNO MUNICIPAL DE IBIAPINA

## Relatório Resumido de Execução Orçamentária

## Balanco Orçamentário

## Orçamento Fiscal e da Seguridade Social

Período: Janeiro a Fevereiro de 2016/Bimestre: Janeiro e Fevereiro

RREO - Anexo 1 (LRF, Art. 52, inciso I, alíneas "a" e "b" do inciso II e §1º)

Em reais

Receitas Orçamentárias	Previsão Inicial	Previsão Atualizada (a)	Receitas Realizadas				Saldo (a-c)
			No Bimestre (b)	% (b/a)	Até Bimestre (c)	% (c/a)	
Receitas Orçamentárias							
Receitas (Exceto Intra-Orçamentárias) (I)	56.511.377,00	56.511.377,00	7.588.163,26	13,43	7.588.163,26	13,43	48.923.213,74
Receitas Correntes	46.945.096,00	46.945.096,00	7.588.163,26	16,16	7.588.163,26	16,16	39.356.932,74
Receita Tributária	1.248.240,00	1.248.240,00	101.007,50	8,09	101.007,50	8,09	1.147.232,50
Impostos	1.172.400,00	1.172.400,00	80.005,93	6,82	80.005,93	6,82	1.092.394,07
Taxas	75.840,00	75.840,00	21.001,57	27,69	21.001,57	27,69	54.838,43
Receitas de Contribuições	144.000,00	144.000,00	0,00	0,00	0,00	0,00	144.000,00
Contribuição para o Custeio do Serviço de	144.000,00	144.000,00	0,00	0,00	0,00	0,00	144.000,00
Receita Patrimonial	401.560,00	401.560,00	64.078,04	15,96	64.078,04	15,96	337.481,96
Receitas de Valores Mobiliários	386.560,00	386.560,00	64.078,04	16,58	64.078,04	16,58	322.481,96
Outras Receitas Patrimoniais	15.000,00	15.000,00	0,00	0,00	0,00	0,00	15.000,00
Receita de Serviços	39.000,00	39.000,00	0,00	0,00	0,00	0,00	39.000,00
Transferências Correntes	44.979.616,00	44.979.616,00	7.414.517,54	16,48	7.414.517,54	16,48	37.565.098,46
Transferências Intergovernamentais	43.978.896,00	43.978.896,00	7.294.895,54	16,59	7.294.895,54	16,59	36.684.000,46
Transferências de Convênios	1.000.720,00	1.000.720,00	119.622,00	11,95	119.622,00	11,95	881.098,00
Outras Receitas Correntes	132.680,00	132.680,00	8.560,18	6,45	8.560,18	6,45	124.119,82
Multas e Juros de Mora	17.480,00	17.480,00	0,00	0,00	0,00	0,00	17.480,00
Indenizações e Restituições	43.200,00	43.200,00	191,39	0,44	191,39	0,44	43.008,61
Receita da Dívida Ativa	24.000,00	24.000,00	8.368,79	34,87	8.368,79	34,87	15.631,21
Receitas Diversas	48.000,00	48.000,00	0,00	0,00	0,00	0,00	48.000,00
Receitas de Capital	9.566.281,00	9.566.281,00	0,00	0,00	0,00	0,00	9.566.281,00
Alienação de Bens	50.000,00	50.000,00	0,00	0,00	0,00	0,00	50.000,00
Alienação de Bens Móveis	50.000,00	50.000,00	0,00	0,00	0,00	0,00	50.000,00
Transferências de Capital	9.516.281,00	9.516.281,00	0,00	0,00	0,00	0,00	9.516.281,00
Transferências de Convênios	9.516.281,00	9.516.281,00	0,00	0,00	0,00	0,00	9.516.281,00
Receitas (Intra-Orçamentárias) (II)	0,00	0,00	0,00	0,00	0,00	0,00	0,00
SubTotal das Receitas (III) = (I + II)	56.511.377,00	56.511.377,00	7.588.163,26	13,43	7.588.163,26	13,43	48.923.213,74
Operações de Crédito/Refinanciamento (IV)							
SubTotal com Refinanciamento (V) = (III + IV)	56.511.377,00	56.511.377,00	7.588.163,26	13,43	7.588.163,26	13,43	48.923.213,74
Déficit (VI)					0,00		
Total (VII) = (V + VI)	56.511.377,00	56.511.377,00	7.588.163,26		7.588.163,26		

Despesas Orçamentárias	Dotação Inicial (d)	Dotação Atualizada (e)	Despesas Empenhadas		Saldo (g) = (e-f)	Despesas Liquidadas		Saldo (i) = (e-h)	Despesas Pagas Até o Bimestre (j)	Inscritas em Restos a Pagar Não Proc. (k)
			No Bimestre	Até o Bimestre (f)		No Bimestre	Até o Bimestre (h)			
Despesas Orçamentárias										
Despesas (Exceto Intra-Orçamentárias) (VIII)	56.511.377,00	56.511.377,00	32.902.779,34	32.902.779,34	23.608.597,66	5.880.057,52	5.880.057,52	50.631.319,48	3.612.794,35	

## GOVERNO MUNICIPAL DE IBIAPINA

## Relatório Resumido de Execução Orçamentária

## Balanço Orçamentário

## Orçamento Fiscal e da Seguridade Social

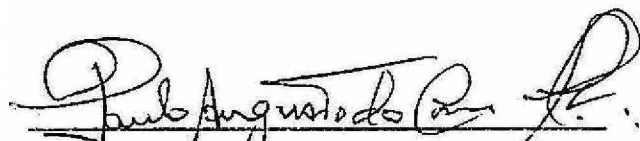
Período: Janeiro a Fevereiro de 2016/Bimestre: Janeiro e Fevereiro


RREO - Anexo 1 (LRF, Art. 52, inciso I, alíneas "a" e "b" do inciso II e §1º)


Em reais

Despesas Orçamentárias	Dotação Inicial (d)	Dotação Atualizada (e)	Despesas Empenhadas		Saldo (g) = (e-f)	Despesas Liquidadas		Saldo (i) = (e-h)	Despesas Pagas Até o Bimestre (j)	Inscritas em Restos a Pagar Não Proc. (k)
			No Bimestre	Até o Bimestre (f)		No Bimestre	Até o Bimestre (h)			
DESPESAS CORRENTES	43.154.860,00	47.874.992,00	31.982.540,15	31.982.540,15	15.892.451,85	5.820.091,78	5.820.091,78	42.054.900,22	3.552.828,61	
PESSOAL E ENCARGOS SOCIAIS	25.458.544,00	25.775.044,00	19.338.024,14	19.338.024,14	6.437.019,86	3.476.326,56	3.476.326,56	22.298.717,44	1.996.169,72	
JUROS E ENCARGOS DA DÍVIDA	8.000,00	8.000,00	0,00	0,00	8.000,00	0,00	0,00	8.000,00	0,00	
OUTRAS DESPESAS CORRENTES	17.688.316,00	22.091.948,00	12.644.516,01	12.644.516,01	9.447.431,99	2.343.765,22	2.343.765,22	19.748.182,78	1.556.658,89	
DESPESAS DE CAPITAL	12.956.517,00	8.236.385,00	920.239,19	920.239,19	7.316.145,81	59.965,74	59.965,74	8.176.419,26	59.965,74	
INVESTIMENTOS	12.256.517,00	7.531.385,00	515.909,19	515.909,19	7.015.475,81	0,00	0,00	7.531.385,00	0,00	
INVERSÕES FINANCEIRAS	30.000,00	30.000,00	0,00	0,00	30.000,00	0,00	0,00	30.000,00	0,00	
AMORTIZAÇÃO DA DÍVIDA	670.000,00	675.000,00	404.330,00	404.330,00	270.670,00	59.965,74	59.965,74	615.034,26	59.965,74	
Despesas (Intra-Orçamentárias) (IX)	0,00	0,00	0,00	0,00	0,00	0,00	0,00	0,00	0,00	
SubTotal das Despesas (X) = (VIII + IX)	56.511.377,00	56.511.377,00	32.902.779,34	32.902.779,34	23.608.597,66	5.880.057,52	5.880.057,52	50.631.319,48	3.612.794,35	
Amortização da Div./Refinanciamento (XI)										
SubTotal com Refinanciamento (XII) = (X + XI)	56.511.377,00	56.511.377,00	32.902.779,34	32.902.779,34	23.608.597,66	5.880.057,52	5.880.057,52	50.631.319,48	3.612.794,35	
Superávit (XIII)							1.708.105,74			
Total (XIV) = (XII + XIII)	56.511.377,00	56.511.377,00	32.902.779,34	32.902.779,34		5.880.057,52	7.588.163,26		3.612.794,35	

  
MARTA ÂNGELA SOBREIRA VANDERLEI  
Prefeita Municipal

  
PAULO AUGUSTO DO CARMO GONDIM  
Controlador Interno

  
PUBLICONT ASSES. E PLANEJ. CONTABIL S/C LTDA -  
EPP  
Contador - CRC 480

  
GERDANA LIMA DE SOUSA  
Tesoureira



## GOVERNO MUNICIPAL DE IBIAPINA

## Relatório Resumido de Execução Orçamentária

## Demonstrativo da Execução das Despesas por Função/Subfunção

## Orçamento Fiscal e da Seguridade Social

Período: Janeiro a Fevereiro de 2016/Bimestre: Janeiro e Fevereiro

RREO - Anexo 2 (LRF, Art. 52, inciso II, alínea "c")

Em reais

Função/Subfunção	Dotação Inicial	Dotação Atualizada (a)	Despesas Empenhadas			Saldo(c) = (a-b)	Despesas Liquidadas			Saldo(e) = (a-d)	Insc. Restos a Pagar Não Processados (f)
			No Bimestre	Até o Bimestre (b)	% (b / total b)		No Bimestre	Até o Bimestre (d)	% (d / total d)		
Despesas (Exceto Intra-Orçamentárias) (I)	56.511.377,00	56.511.377,00	32.902.779,34	32.902.779,34	100,00	23.608.597,66	5.880.057,52	5.880.057,52	100,00	50.631.319,48	
Legislativa	1.622.000,00	1.622.000,00	741.753,33	741.753,33	2,25	880.246,67	209.531,84	209.531,84	3,56	1.412.468,16	
Ação Legislativa	1.622.000,00	1.622.000,00	741.753,33	741.753,33	2,25	880.246,67	209.531,84	209.531,84	3,56	1.412.468,16	
Administração	4.101.858,00	4.201.858,00	1.641.609,50	1.641.609,50	4,99	2.560.248,50	260.968,14	260.968,14	4,44	3.940.889,86	
Representação Judicial e Extrajudicial	132.626,00	133.626,00	60.090,00	60.090,00	0,18	73.536,00	17.114,75	17.114,75	0,29	116.511,25	
Administração Geral	3.720.232,00	3.819.232,00	1.511.519,50	1.511.519,50	4,59	2.307.712,50	233.853,39	233.853,39	3,98	3.585.378,61	
Administração Financeira	24.000,00	24.000,00	0,00	0,00	0,00	24.000,00	0,00	0,00	0,00	24.000,00	
Controle Interno	225.000,00	225.000,00	70.000,00	70.000,00	0,21	155.000,00	10.000,00	10.000,00	0,17	215.000,00	
Segurança Pública	319.840,00	351.440,00	296.967,10	296.967,10	0,90	54.472,90	46.650,56	46.650,56	0,79	304.789,44	
Policiamento	319.840,00	351.440,00	296.967,10	296.967,10	0,90	54.472,90	46.650,56	46.650,56	0,79	304.789,44	
Assistência Social	4.266.384,00	4.569.816,00	1.646.964,74	1.646.964,74	5,01	2.922.851,26	183.748,67	183.748,67	3,12	4.386.067,33	
Administração Geral	1.332.500,00	1.627.000,00	917.046,54	917.046,54	2,79	709.953,46	150.556,43	150.556,43	2,56	1.476.443,57	
Assistência ao Idoso	130.000,00	130.000,00	9.500,00	9.500,00	0,03	120.500,00	0,00	0,00	0,00	130.000,00	
Assistência ao Portador de Deficiência	78.000,00	81.152,00	13.152,00	13.152,00	0,04	68.000,00	1.086,00	1.086,00	0,02	80.066,00	
Assistência à Criança e ao Adolescente	1.103.000,00	1.121.780,00	259.757,10	259.757,10	0,79	862.022,90	9.534,05	9.534,05	0,16	1.112.245,95	
Assistência Comunitária	1.622.884,00	1.609.884,00	447.509,10	447.509,10	1,36	1.162.374,90	22.572,19	22.572,19	0,38	1.587.311,81	
Saúde	15.033.180,00	17.288.091,00	9.544.238,25	9.544.238,25	29,01	7.743.852,75	1.548.137,73	1.548.137,73	26,33	15.739.953,27	
Administração Geral	2.678.380,00	2.894.180,00	1.250.053,50	1.250.053,50	3,80	1.644.126,50	232.833,93	232.833,93	3,96	2.661.346,07	
Atenção Básica	5.328.260,00	6.242.071,00	4.314.179,70	4.314.179,70	13,11	1.927.891,30	623.061,54	623.061,54	10,60	5.619.009,46	
Assistência Hospitalar e Ambulatorial	6.466.330,00	7.547.130,00	3.524.369,67	3.524.369,67	10,71	4.022.760,33	586.901,34	586.901,34	9,98	6.960.228,66	
Vigilância Sanitária	560.210,00	604.710,00	455.635,38	455.635,38	1,38	149.074,62	105.340,92	105.340,92	1,79	499.369,08	
Trabalho	120.000,00	20.000,00	0,00	0,00	0,00	20.000,00	0,00	0,00	0,00	20.000,00	
Fomento ao Trabalho	120.000,00	20.000,00	0,00	0,00	0,00	20.000,00	0,00	0,00	0,00	20.000,00	
Educação	18.036.154,00	19.690.154,00	15.245.561,79	15.245.561,79	46,34	4.444.592,21	3.067.574,91	3.067.574,91	52,17	16.622.579,09	
Alimentação e Nutrição	656.400,00	922.400,00	908.230,90	908.230,90	2,76	14.169,10	0,00	0,00	0,00	922.400,00	
Ensino Fundamental	13.442.154,00	14.174.154,00	11.547.728,08	11.547.728,08	35,10	2.626.425,92	2.621.298,56	2.621.298,56	44,58	11.552.855,44	
Ensino Médio	95.000,00	95.000,00	0,00	0,00	0,00	95.000,00	0,00	0,00	0,00	95.000,00	
Educação Infantil	2.562.660,00	2.683.660,00	1.709.628,61	1.709.628,61	5,20	974.031,39	428.995,29	428.995,29	7,30	2.254.664,71	
Educação de Jovens e Adultos	232.910,00	232.910,00	120.000,00	120.000,00	0,36	112.910,00	17.281,06	17.281,06	0,29	215.628,94	
Educação Especial	9.500,00	9.500,00	0,00	0,00	0,00	9.500,00	0,00	0,00	0,00	9.500,00	
Educação Básica	396.420,00	396.420,00	0,00	0,00	0,00	396.420,00	0,00	0,00	0,00	396.420,00	
Controle Ambiental	35.000,00	35.000,00	0,00	0,00	0,00	35.000,00	0,00	0,00	0,00	35.000,00	
Transportes Especiais	606.110,00	1.141.110,00	959.974,20	959.974,20	2,92	181.135,80	0,00	0,00	0,00	1.141.110,00	
Cultura	1.573.448,00	804.448,00	292.159,83	292.159,83	0,89	512.288,17	81.293,98	81.293,98	1,38	723.154,02	
Difusão Cultural	1.573.448,00	804.448,00	292.159,83	292.159,83	0,89	512.288,17	81.293,98	81.293,98	1,38	723.154,02	
Urbanismo	3.844.500,00	3.695.057,00	2.028.810,01	2.028.810,01	6,17	1.666.246,99	230.840,29	230.840,29	3,93	3.464.216,71	

## GOVERNO MUNICIPAL DE IBIAPINA

## Relatório Resumido de Execução Orçamentária

## Demonstrativo da Execução das Despesas por Função/Subfunção

## Orçamento Fiscal e da Seguridade Social

Período: Janeiro a Fevereiro de 2016/Bimestre: Janeiro e Fevereiro

RREO - Anexo 2 (LRF, Art. 52, inciso II, alínea "c")

Em reais

Função/Subfunção	Dotação Inicial	Dotação Atualizada (a)	Despesas Empenhadas			Saldo(c) = (a-b)	Despesas Liquidadas			Saldo(e) = (a-d)	Insc. Restos a Pagar Não Processados (f)
			No Bimestre	Até o Bimestre (b)	% (b / total b)		No Bimestre	Até o Bimestre (d)	% (d / total d)		
Administração Geral	1.000.440,00	1.483.940,00	1.169.968,70	1.169.968,70	3,56	313.971,30	119.686,10	119.686,10	2,04	1.364.253,90	
Assistência Comunitária	20.000,00	20.000,00	0,00	0,00	0,00	20.000,00	0,00	0,00	0,00	20.000,00	
Infra-Estrutura Urbana	1.060.050,00	467.107,00	12.178,21	12.178,21	0,04	454.928,79	922,16	922,16	0,02	466.184,84	
Seviços Urbanos	1.764.010,00	1.724.010,00	846.663,10	846.663,10	2,57	877.346,90	110.232,03	110.232,03	1,87	1.613.777,97	
Habitação	32.000,00	32.000,00	0,00	0,00	0,00	32.000,00	0,00	0,00	0,00	32.000,00	
Habitação Urbana	32.000,00	32.000,00	0,00	0,00	0,00	32.000,00	0,00	0,00	0,00	32.000,00	
Saneamento	1.300.000,00	401.000,00	0,00	0,00	0,00	401.000,00	0,00	0,00	0,00	401.000,00	
Seviços Urbanos	300.000,00	1.000,00	0,00	0,00	0,00	1.000,00	0,00	0,00	0,00	1.000,00	
Saneamento Básico Rural	150.000,00	50.000,00	0,00	0,00	0,00	50.000,00	0,00	0,00	0,00	50.000,00	
Saneamento Básico Urbano	850.000,00	350.000,00	0,00	0,00	0,00	350.000,00	0,00	0,00	0,00	350.000,00	
Ciência e Tecnologia	200.000,00	100.000,00	0,00	0,00	0,00	100.000,00	0,00	0,00	0,00	100.000,00	
Ensino Profissional	200.000,00	100.000,00	0,00	0,00	0,00	100.000,00	0,00	0,00	0,00	100.000,00	
Agricultura	1.283.643,00	1.356.143,00	893.123,11	893.123,11	2,71	463.019,89	77.810,56	77.810,56	1,32	1.278.332,44	
Recursos Hídricos	150.000,00	10.000,00	0,00	0,00	0,00	10.000,00	0,00	0,00	0,00	10.000,00	
Abastecimento	164.950,00	66.450,00	2.500,00	2.500,00	0,01	63.950,00	105,74	105,74	0,00	66.344,26	
Extensão Rural	953.693,00	1.264.693,00	890.623,11	890.623,11	2,71	374.069,89	77.704,82	77.704,82	1,32	1.186.988,18	
Irrigação	15.000,00	15.000,00	0,00	0,00	0,00	15.000,00	0,00	0,00	0,00	15.000,00	
Energia	120.000,00	10.000,00	0,00	0,00	0,00	10.000,00	0,00	0,00	0,00	10.000,00	
Energia Elétrica	120.000,00	10.000,00	0,00	0,00	0,00	10.000,00	0,00	0,00	0,00	10.000,00	
Transporte	495.000,00	95.000,00	0,00	0,00	0,00	95.000,00	0,00	0,00	0,00	95.000,00	
Transporte Rodoviário	495.000,00	95.000,00	0,00	0,00	0,00	95.000,00	0,00	0,00	0,00	95.000,00	
Desporto e Lazer	2.160.350,00	271.350,00	2.700,00	2.700,00	0,01	268.650,00	1.344,09	1.344,09	0,02	270.005,91	
Desporto Comunitário	2.010.350,00	261.350,00	2.700,00	2.700,00	0,01	258.650,00	1.344,09	1.344,09	0,02	260.005,91	
Lazer	150.000,00	10.000,00	0,00	0,00	0,00	10.000,00	0,00	0,00	0,00	10.000,00	
Encargos Especiais	1.603.020,00	1.603.020,00	568.891,68	568.891,68	1,73	1.034.128,32	172.156,75	172.156,75	2,93	1.430.863,25	
Serviço da Dívida Interna	505.000,00	505.000,00	250.000,00	250.000,00	0,76	255.000,00	34.328,14	34.328,14	0,58	470.671,86	
Outros Encargos Especiais	1.098.020,00	1.098.020,00	318.891,68	318.891,68	0,97	779.128,32	137.828,61	137.828,61	2,34	960.191,39	
Reserva de Contingência	400.000,00	400.000,00	0,00	0,00	0,00	400.000,00	0,00	0,00	0,00	400.000,00	
Reserva de Contingência	400.000,00	400.000,00	0,00	0,00	0,00	400.000,00	0,00	0,00	0,00	400.000,00	
Despesas (Intra-Orçamentárias) (II)	0,00	0,00	0,00	0,00	0,00	0,00	0,00	0,00	0,00	0,00	
<b>Total (III) (I + II)</b>	<b>56.511.377,00</b>	<b>56.511.377,00</b>	<b>32.902.779,34</b>	<b>32.902.779,34</b>	<b>100,00</b>	<b>23.608.597,66</b>	<b>5.880.057,52</b>	<b>5.880.057,52</b>	<b>100,00</b>	<b>50.631.319,48</b>	

GOVERNO MUNICIPAL DE IBIAPINA

Relatório Resumido de Execução Orçamentária

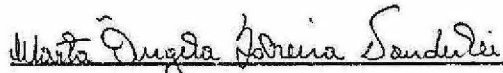
**Demonstrativo da Execução das Despesas por Função/Subfunção**

Orçamento Fiscal e da Seguridade Social

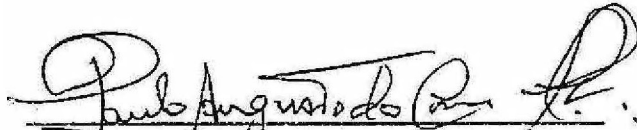
Período: Janeiro a Fevereiro de 2016/Bimestre: Janeiro e Fevereiro

RREO - Anexo 2 (LRF, Art. 52, inciso II, alínea "c")


Em reais




MARTA ANGELA SOBREIRA VANDERLEI  
Prefeita Municipal



PAULO AUGUSTO DO CARMO GONDIM  
Controlador Interno



PUBLICONT ASSES. E PLAN. J. CONTABIL S/C LTDA -  
EPP  
Contador - CRC 480



GERDANA LIMA DE SOUSA  
Tesoureira

## GOVERNO MUNICIPAL DE IBIAPINA

## Relatório Resumido de Execução Orçamentária

## Demonstrativo da Receita Corrente Líquida

## Orçamento Fiscal e da Seguridade Social

Período: Janeiro a Fevereiro de 2016/Bimestre: Janeiro e Fevereiro

RREO - Anexo 3 (LRF, Art. 53, inciso I)

Especificação	Evolução da Receita Realizada nos Últimos 12 Meses												Total (Últimos 12 Meses)	Previsão Atualizada do Exercício
	Março/2015	Abril/2015	Maió/2015	Junho/2015	Julho/2015	Agosto/2015	Setembro/2015	Outubro/2015	Novembro/2015	Dezembro/2015	Janeiro/2016	Fevereiro/2016		
Receitas Correntes (I)	3.161.072,19	4.424.462,33	3.517.698,40	3.827.715,51	3.092.355,53	3.644.302,50	3.249.370,95	3.889.393,14	3.388.164,08	4.745.085,36	4.299.961,06	4.073.959,29	45.313.540,34	46.945.096,00
Receita Tributária	51.679,51	170.292,89	32.663,28	59.367,95	41.574,96	45.459,17	330.637,44	31.587,94	55.732,23	194.161,72	59.257,51	41.749,99	1.114.164,59	1.248.240,00
IPTU	0,00	0,00	0,00	0,00	0,00	0,00	0,00	0,00	1.042,70	78.750,47	0,00	85,75	79.878,92	10.600,00
ISS	45.337,35	103.740,51	26.466,48	49.349,21	7.215,98	33.452,72	97.894,94	25.703,10	40.399,35	19.051,41	38.587,65	30.868,83	518.067,53	593.500,00
ITBI	4.314,24	1.726,25	2.267,38	7.874,73	6.436,78	6.433,76	8.920,86	2.451,83	8.398,50	1.705,80	2.090,70	2.385,00	55.005,83	36.200,00
IRRF	103,02	62.165,53	2.363,35	1.636,80	25.263,99	3.069,47	223.125,22	1.932,42	5.174,60	93.888,59	4.917,45	1.070,55	424.710,99	532.100,00
Outras Receitas Tributárias	1.924,90	2.660,60	1.566,07	507,21	2.658,21	2.503,22	696,42	1.500,59	717,08	765,45	13.661,71	7.339,86	36.501,32	75.840,00
Receita de Contribuições	0,00	0,00	0,00	0,00	0,00	0,00	0,00	0,00	0,00	0,00	0,00	0,00	0,00	144.000,00
Receita Patrimonial	48.807,18	45.596,88	56.007,60	54.010,85	53.687,27	62.868,66	46.941,66	41.470,61	41.298,15	36.184,37	29.035,57	35.042,47	550.951,27	401.560,00
Receita Agropecuária	0,00	0,00	0,00	0,00	0,00	0,00	0,00	0,00	0,00	0,00	0,00	0,00	0,00	0,00
Receita Industrial	0,00	0,00	0,00	0,00	0,00	0,00	0,00	0,00	0,00	0,00	0,00	0,00	0,00	0,00
Receita de Serviços	0,00	0,00	0,00	0,00	0,00	0,00	0,00	0,00	2.100,00	178.320,00	0,00	0,00	180.420,00	39.000,00
Transferências Correntes	3.054.727,58	4.197.355,01	3.425.448,85	3.709.017,75	2.990.562,17	3.526.941,11	2.824.050,49	3.814.018,39	3.284.410,14	4.268.414,96	4.207.237,00	3.993.037,63	43.295.221,08	44.979.616,00
Cota-Parte do FPM	1.275.146,07	1.375.430,25	1.691.395,53	1.471.685,59	1.289.147,95	1.274.523,66	1.062.578,29	1.209.390,21	1.364.764,24	2.311.964,51	1.490.462,58	1.865.843,66	17.682.332,54	17.037.716,00
Cota-Parte do ICMS	222.892,66	225.980,13	217.801,11	233.561,39	319.618,99	133.387,78	250.855,93	232.485,46	242.951,45	257.371,45	231.539,74	142.049,52	2.710.495,61	2.888.000,00
Cota-Parte do IPVA	58.867,15	56.872,08	46.556,48	18.868,35	18.709,50	8.338,45	8.959,81	11.927,11	4.764,13	7.462,01	81.038,43	108.602,61	430.966,11	377.600,00
Cota-Parte do ITR	38,15	157,35	202,37	31,71	79,40	228,74	425,38	1.173,14	273,97	272,29	81,68	6.075,19	9.039,37	4.480,00
Transferências da LC 87/1996														
Transferências da LC 61/1989														
Transferência do FUNDEB	797.451,63	837.888,94	899.713,93	846.800,46	711.538,44	778.076,78	747.315,02	760.730,29	821.476,49	902.468,32	906.920,88	885.618,61	9.895.999,79	10.885.424,00
Outras Transferências Correntes	700.331,92	1.701.026,26	569.779,43	1.138.070,25	651.467,89	1.332.385,70	753.916,06	1.598.312,18	850.179,86	788.876,38	1.497.193,69	984.848,04	12.566.387,66	13.786.396,00
Outras Receitas Correntes	5.857,92	11.217,55	3.578,67	5.318,96	6.531,13	9.033,56	47.741,36	2.316,20	4.623,56	68.004,31	4.430,98	4.129,20	172.783,40	132.680,00
Deduções (II)	311.440,56	332.524,08	391.582,39	345.209,59	285.991,61	303.361,45	264.939,03	291.405,19	323.084,73	367.438,93	360.954,14	424.802,95	4.002.734,65	4.810.075,20
Contribuição Servidor para o Plano de Previdência	0,00	0,00	0,00	0,00	0,00	0,00	0,00	0,00	0,00	0,00	0,00	0,00	0,00	0,00
Compensações Financ. entre Regimes Previdência	0,00	0,00	0,00	0,00	0,00	0,00	0,00	0,00	0,00	0,00	0,00	0,00	0,00	0,00
Dedução da Receita para Formação do FUNDEB	311.440,56	332.524,08	391.582,39	345.209,59	285.991,61	303.361,45	264.939,03	291.405,19	323.084,73	367.438,93	360.954,14	424.802,95	4.002.734,65	4.810.075,20
Receita Corrente Líquida (III) = (I - II)	2.849.631,63	4.091.938,25	3.126.116,01	3.482.505,92	2.806.363,92	3.360.631,00	2.984.431,92	3.597.987,95	3.065.079,35	4.377.646,43	3.939.006,92	3.649.156,34	41.330.495,64	42.135.020,80

GOVERNO MUNICIPAL DE IBIAPINA

Relatório Resumido de Execução Orçamentária

**Demonstrativo da Receita Corrente Líquida**

Orçamento Fiscal e da Seguridade Social


Período: Janeiro a Fevereiro de 2016/Bimestre: Janeiro e Fevereiro

RREO - Anexo 3 (LRF, Art. 53, inciso I)


Em reais



MARTA ÂNGELA SOBREIRA VANDERLEI  
Prefeita Municipal



PAULO AUGUSTO DO CARMO GONDIM  
Controlador Interno



PUBLICONT ASSES. E PLANEJ. CONTABIL S/C LTDA -  
EPP  
Contador - CRC 480



GERDANA LIMA DE SOUSA  
Tesoureira



GOVERNO MUNICIPAL DE IBIAPINA  
Relatório Resumido de Execução Orçamentária  
**Demonstrativo das Receitas e Despesas Previdenciárias do Regime Próprio de Previdência dos Servidores**  
Orçamento da Seguridade Social  
Período: Janeiro a Fevereiro de 2016/Bimestre: Janeiro e Fevereiro

RREO - Anexo IV (LRF, Art. 53, inciso II)

R\$ 1,00

Receitas	Previsão Inicial	Previsão Atualizada	Receitas Realizadas		
			No Bimestre	Até o Bimestre 2016	Até o Bimestre 2015
Receitas Previdenciárias (Exceto Intra-Orçamentárias) (I)					
(-) Deduções da Receita					
Deduções da Receita Patrimonial			0,00	0,00	
Receitas Previdenciárias (Intra-Orçamentárias) (II)					
Receitas Intra-Orçamentárias	0,00	0,00	0,00	0,00	0,00
<b>Total das Receitas Previdenciárias - RPPS (III) = (I + II)</b>	<b>0,00</b>	<b>0,00</b>	<b>0,00</b>	<b>0,00</b>	<b>0,00</b>

Despesas	Dotação Inicial	Dotação Atualizada	Despesas Liquidadas		
			No Bimestre	Até o Bimestre 2016	Até o Bimestre 2015
Despesas Previdenciárias (Exceto Intra-Orçamentárias) (IV)					
Despesas Previdenciárias (Intra-Orçamentárias) (V)					
Despesas Intra-Orçamentárias	0,00	0,00	0,00	0,00	0,00
<b>Total das Despesas Previdenciárias - RPPS (VI) = (IV + V)</b>	<b>0,00</b>	<b>0,00</b>	<b>0,00</b>	<b>0,00</b>	<b>0,00</b>
<b>Resultado Previdenciário - RPPS (VII) = (III - IV)</b>	<b>0,00</b>	<b>0,00</b>	<b>0,00</b>	<b>0,00</b>	<b>0,00</b>

Aportes de Recursos para o Regime Próprio de Previdência do Servidor	Previsão Inicial	Previsão Atualizada	Receitas Realizadas		
			No Bimestre	Até o Bimestre 2016	Até o Bimestre 2015
---	---	---	---	---	---

Reserva Orçamentária do RPPS	Previsão Orçamentária
Valor	0,00

Bens e Direitos do RPPS	Janeiro	Período de Referência	
		2016	2015
Caixa	0,00	0,00	0,00
Banco	0,00	0,00	0,00
Investimentos	---	---	---
Outros Bens e Direitos	---	---	---

Receitas Intra-Orçamentárias	Previsão Inicial	Previsão Atualizada	Receitas Realizadas		
			No Bimestre	Até o Bimestre 2016	Até o Bimestre 2015

GOVERNO MUNICIPAL DE IBIAPINA  
 Relatório Resumido de Execução Orçamentária  
**Demonstrativo das Receitas e Despesas Previdenciárias do Regime Próprio de Previdência dos Servidores**  
 Orçamento da Seguridade Social  
 Período: Janeiro a Fevereiro de 2016/Bimestre: Janeiro e Fevereiro

RREO - Anexo IV (LRF, Art. 53, inciso II)


R\$ 1,00


(-) Deduções da Receita					
Total das Receitas Previdenciárias Intra-Orçamentárias	0,00	0,00	0,00	0,00	0,00

Despesas Intra-Orçamentárias	Dotação Inicial	Dotação Atualizada	Despesas Liquidadas		
			No Bimestre	Até o Bimestre 2016	Até o Bimestre 2015
Total das Despesas Previdenciárias Intra-Orçamentárias	0,00	0,00	0,00	0,00	0,00

  
 MARTA ANGELA SOBREIRA VANDERLEI  
 Prefeita Municipal

  
 PUBLICONT ASSES. E PLANEJ. CONTABIL S/C LTDA -  
 EPP  
 Contador - CRC 480

  
 PAULO AUGUSTO DO CARMO GONDIM  
 Controlador Interno

  
 GERDANA LIMA DE SOUSA  
 Tesoureira

GOVERNO MUNICIPAL DE IBIAPINA  
 Relatório Resumido de Execução Orçamentária  
**Demonstrativo do Resultado Nominal**  
 Orçamento Fiscal e da Seguridade Social  
 Período: Janeiro a Fevereiro de 2016/Bimestre: Janeiro e Fevereiro

RRFO - Anexo 5 (LRF, Art. 53, inciso III)

Em reais

<b><u>DÍVIDA FISCAL LÍQUIDA</u></b>	<b>SALDO</b>		
	Em 31/Dez/2015 (a)	Em 31/Dez/2015 (b)	Em Fevereiro (c)
DÍVIDA CONSOLIDADA (I)	3.366.804,69	3.366.804,69	3.231.597,38
DEDUÇÕES (II)	171.470,36	171.470,36	3.423.312,20
Disponibilidade de Caixa Bruta	4.310.687,92	4.310.687,92	5.819.643,22
Demais Haveres Financeiros			
(-) Restos a Pagar Processados (Exceto Precatórios)	4.139.217,56	4.139.217,56	2.396.331,02
DÍVIDA CONSOLIDADA LÍQUIDA (III) = (I - II)	3.195.334,33	3.195.334,33	0,00
RECEITAS DE PRIVATIZAÇÕES (IV)			
PASSIVOS RECONHECIDOS (V)			
DÍVIDA FISCAL LÍQUIDA (VI) = (III + IV - V)	3.195.334,33	3.195.334,33	0,00

<b><u>RESULTADO NOMINAL</u></b>	<b>PERÍODO DE REFERÊNCIA</b>	
	No Bimestre (c-b)	Até o Bimestre (c-a)
DÍVIDA CONSOLIDADA (I)	-3.195.334,33	-3.195.334,33

<b><u>DISCRIMINAÇÃO DA META FISCAL</u></b>	<b>VALOR CORRENTE</b>
META DE RESULTADO NOMINAL FIXADA NO ANEXO DE METAS FISCAIS DA LDO PARA O EXERCÍCIO DE REFERÊNCIA	400.000,00

<b><u>REGIME PREVIDENCIÁRIO</u></b>			
<b><u>DÍVIDA FISCAL LÍQUIDA PREVIDENCIÁRIA</u></b>	<b>SALDO</b>		
	Em 31/Dez/2015	Em 31/Dez/2015	Em Fevereiro
DÍVIDA CONSOLIDADA PREVIDENCIÁRIA (VII)	0,00	0,00	0,00
Passivo Atuarial			
Demais Dívidas			
DEDUÇÕES (II)	0,00	0,00	0,00
Disponibilidade de Caixa Bruta	0,00	0,00	0,00
Investimentos			

GOVERNO MUNICIPAL DE IBIAPINA

Relatório Resumido de Execução Orçamentária

**Demonstrativo do Resultado Nominal**

Orçamento Fiscal e da Seguridade Social

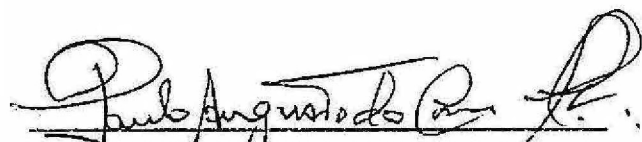
Período: Janeiro a Fevereiro de 2016/Bimestre: Janeiro e Fevereiro


RRFO - Anexo 5 (LRF, Art. 53, inciso III)

Em reais

Demais Haveres Financeiros			
(-) Restos a Pagar Processados	0,00	0,00	0,00
DÍVIDA CONSOLIDADA LÍQUIDA (VIII)			
PREVIDENCIÁRIA (IX) = (VII - VIII)	0,00	0,00	0,00
PASSIVOS RECONHECIDOS (X)			
DÍVIDA FISCAL LÍQUIDA PREVIDENCIÁRIA (XI)=(IX-X)	0,00	0,00	2.965.395,28

  
MARTA ÂNGELA SOBREIRA VANDERLEI  
Prefeita Municipal

  
PAULO AUGUSTO DO CARMO GONDIM  
Controlador Interno

  
PUBLICONT ASSES. E PLANEJ. CONTABIL S/C LTDA -  
EPP  
Contador - CRC 480

  
GERDANA LIMA DE SOUSA  
Tesoureira

## GOVERNO MUNICIPAL DE IBIAPINA

## Relatório Resumido de Execução Orçamentária

**Demonstrativo do Resultado Primário**

## Orçamento Fiscal e da Seguridade Social

Período: Janeiro a Fevereiro de 2016/Bimestre: Janeiro e Fevereiro

RREO - Anexo 6 (LRF, Art. 53, inciso III)

Em reais

<u>Receitas Primárias</u>	Previsão Atualizada	Receitas Realizadas	
		Até o Bimestre 2016	Até o Bimestre 2015
Receitas Primárias			
Receitas Primárias Correntes (I)	46.519.536,00	7.524.085,22	8.342.826,17
Receitas Tributárias	1.248.240,00	101.007,50	149.567,85
IPTU	10.600,00	85,75	458,53
ISS	593.500,00	69.456,48	129.368,92
ITBI	36.200,00	4.475,70	7.609,51
IRRF	532.100,00	5.988,00	1.812,17
Outras Receitas Tributárias	75.840,00	21.001,57	10.318,72
Receitas de Contribuições	144.000,00	0,00	0,00
Receitas Previdenciárias	0,00	0,00	0,00
Outras Receitas de Contribuições	144.000,00	0,00	0,00
Receita Patrimonial Líquida	15.000,00	0,00	0,00
Receita Patrimonial	401.560,00	64.078,04	80.961,52
(-) Aplicações Financeiras	386.560,00	64.078,04	80.961,52
Transferências Correntes	44.979.616,00	7.414.517,54	8.180.649,84
Cota-Parte do FPM	17.037.716,00	2.685.045,04	3.463.776,42
Cota-Parte do ICMS	2.888.000,00	298.871,40	450.545,36
Cota-Parte do IPVA	377.600,00	151.712,82	196.084,26
Convênios	1.000.720,00	119.622,00	0,00
Outras Transferências Correntes	23.675.580,00	4.159.266,28	4.070.243,80
Demais Receitas Correntes	132.680,00	8.560,18	12.608,48
Dívida Ativa	24.000,00	8.368,79	10.590,23
Diversas Receitas Correntes	108.680,00	191,39	2.018,25
Receitas de Capital (II)	9.566.281,00	0,00	0,00
Operações de Crédito (III)	0,00	0,00	0,00
Amortização de Empréstimos (IV)	0,00	0,00	0,00
Alienação de Bens (V)	50.000,00	0,00	0,00
Transferências de Capital	9.516.281,00	0,00	0,00
Convênios	9.516.281,00	0,00	0,00
Outras Transferências de Capital	0,00	0,00	0,00
Outras Receitas de Capital	0,00	0,00	0,00
Receitas Primárias de Capital (VI) = (II - III - IV - V)	9.516.281,00	0,00	0,00
Receita Primária Total (VII) = (I + VI)	56.035.817,00	7.524.085,22	8.342.826,17



GOVERNO MUNICIPAL DE IBIAPINA  
 Relatório Resumido de Execução Orçamentária  
**Demonstrativo do Resultado Primário**  
 Orçamento Fiscal e da Seguridade Social  
 Período: Janeiro a Fevereiro de 2016/Bimestre: Janeiro e Fevereiro

RRFO - Anexo 6 (LRF Art. 53, inciso III)

Em reais

<b>Despesas Primárias</b>	Dotação Atualizada	Despesas Empenhadas		Despesas Liquidadas		Insc. Restos a Pagar N Proc.	
		Até o Bimestre 2016	Até o Bimestre 2015	Até o Bimestre 2016	Até o Bimestre 2015	Em 2016	Em 2015
Despesas Primárias							
Despesas Correntes (VIII)	47.874.992,00	31.982.540,15	32.879.851,22	5.820.091,78	4.195.923,70		
Pessoal e Encargos Sociais	25.775.044,00	19.338.024,14	19.242.488,37	3.476.326,56	3.037.788,19		
Juros e Encargos da Dívida (IX)	8.000,00	0,00	0,00	0,00	0,00		
Outras Despesas Correntes	22.091.948,00	12.644.516,01	13.637.362,85	2.343.765,22	1.158.135,51		
Despesas Primárias Correntes (X) = (VIII - IX)	47.866.992,00	31.982.540,15	32.879.851,22	5.820.091,78	4.195.923,70		
Despesas de Capital (XI)	8.236.385,00	920.239,19	3.103.531,41	59.965,74	913.265,26		
Investimentos	7.531.385,00	515.909,19	2.753.531,41	0,00	802.288,24		
Inversões Financeiras	30.000,00	0,00	0,00	0,00	0,00		
Concessão de Empréstimo (XII)							
Aquisição de Título de Capital Já Integralizado (XIII)							
Demais Inversões Financeiras	30.000,00	0,00	0,00	0,00	0,00		
Amortização da Dívida (XIV)	675.000,00	404.330,00	350.000,00	59.965,74	110.977,02		
Despesas Primárias de Capital (XV) = (XI - XII - XIII - XIV)	7.561.385,00	515.909,19	2.753.531,41	0,00	802.288,24		
Reserva de Contingência (XVI)	400.000,00						
Reserva do RPPS (XVII)	0,00						
<b>Despesas Primária Total (XVIII) = (X + XV + XVI + XVII)</b>	<b>55.828.377,00</b>	<b>32.498.449,34</b>	<b>35.633.382,63</b>	<b>5.820.091,78</b>	<b>4.998.211,94</b>		
<b>Resultado Primário (XIX) = (VII - XVIII)</b>	<b>207.440,00</b>	<b>-24.974.364,12</b>	<b>-27.290.556,46</b>				
Saldo de Exercícios Anteriores							
<b>Discriminação da Meta Fiscal</b>						Valor Corrente	
Meta de Resultado Primário Fixada no Anexo de Metas Fiscais da LDO P/ O Exercício de Referência						600.697,00	

GOVERNO MUNICIPAL DE IBIAPINA

Relatório Resumido de Execução Orçamentária

**Demonstrativo do Resultado Primário**

Orçamento Fiscal e da Seguridade Social


Período: Janeiro a Fevereiro de 2016/Bimestre: Janeiro e Fevereiro

RREO - Anexo 6 (LRF - Art. 53, inciso III)


Em reais



MARTA ANGELA SOBREIRA VANDERLEI  
Prefeita Municipal



PAULO AUGUSTO DO CARMO GONDIM  
Controlador Interno



PUBLICONT ASSES. E PLANÉJ. CONTABIL S/C LTDA -  
EPP  
Contador - CRC 480



GERDANA LIMA DE SOUSA  
Tesoureira

GOVERNO MUNICIPAL DE IBIAPINA  
Relatório Resumido de Execução Orçamentária

**Restos a Pagar por Poder e Órgão**

Orçamento Fiscal e da Seguridade Social

Período: Janeiro a Fevereiro de 2016/Bimestre: Janeiro e Fevereiro

RREO - Anexo VII (LRF, Art. 52, inciso I, alíneas "a" e "b" do inciso II e §1º)

R\$ 1,00

RREO - Anexo VII (LRF, art. 53, inciso V)

<u>PODER/ÓRGÃO</u>	RESTOS A PAGAR PROCESSADOS					RESTOS A PAGAR NÃO PROCESSADOS				
	Inscritos		Cancelados	Pagos	A Pagar	Inscritos		Cancelados	Pagos	A Pagar
	Em Exercícios Anteriores	Em 31 de Dezembro de 2015				Em Exercícios Anteriores	Em 31 de Dezembro de 2015			
RESTOS A PAGAR (EXCETO INTRA-ORÇAMENTÁRIOS) (I)										
<b>EXECUTIVO</b>										
Gabinete do Vice-Prefeito	0,00	0,00	0,00	0,00	0,00	0,00	0,00	0,00	0,00	0,00
Gabinete Integrado de Segurança Pública e Cidadania	0,00	1.908,10	0,00	1.858,10	50,00	0,00	0,00	0,00	0,00	0,00
Gabinete da Prefeita	11.387,27	98.160,18	0,00	15.725,60	93.821,85	0,00	0,00	0,00	0,00	0,00
Procuradoria Geral do Município	227,60	0,00	0,00	0,00	227,60	0,00	0,00	0,00	0,00	0,00
Secretaria Municipal de Administração e Finanças	83.761,31	93.672,71	0,00	52.866,02	124.568,00	58.890,00	98.454,40	0,00	40.168,66	117.175,74
Fundo Municipal de Educação - Fme	88.911,43	353.313,58	0,00	244.253,97	197.971,04	7.200,00	584.166,44	0,00	30.755,35	560.611,09
F U N D E B - IBIAPINA	158.605,74	697.179,80	0,00	470.800,62	384.984,92	297.800,00	140.439,04	0,00	47.081,48	391.157,56
Fundo Municipal de Saúde	581.119,66	1.251.242,39	0,00	607.133,56	1.225.228,49	96.177,16	611.882,08	0,00	274.697,87	433.361,37
Fundo Municipal da Assistência Social	20.438,63	72.937,39	0,00	76.692,59	16.683,43	36.793,11	9.136,00	0,00	2.200,00	43.729,11
Fundo Munic. Direito da Criança e do Adolescente	63,70	0,00	0,00	0,00	63,70	0,00	0,00	0,00	0,00	0,00
Fundo Municipal de Habitação de Interesse Social	0,00	0,00	0,00	0,00	0,00	0,00	0,00	0,00	0,00	0,00
Fundo Municipal dos Direitos da Mulher	0,00	0,00	0,00	0,00	0,00	0,00	0,00	0,00	0,00	0,00
Secretaria do Trabalho e da Assistência Social	0,00	68.593,19	0,00	31.712,95	36.880,24	0,00	29.279,13	0,00	15.207,13	14.072,00
Fundo Municipal dos Direitos do Idoso	0,00	0,00	0,00	0,00	0,00	0,00	0,00	0,00	0,00	0,00
Secretaria Municipal de Infra Estrutura e Serv Públicos	70.666,08	218.045,34	0,00	142.735,65	145.975,77	0,00	629.109,78	0,00	355.468,37	273.641,41
Secretaria de Agricultura, Defesa Civil e Meio Ambiente	6.910,77	144.003,75	0,00	34.732,92	116.181,60	540,06	10.900,47	0,00	6.100,47	5.340,06
Secretaria Municipal de Cultura, Esporte, Turismo, Comércio e Indústria	30.819,77	87.249,23	0,00	64.374,62	53.694,38	0,00	259.088,41	0,00	9.877,77	249.210,64
Reserva de Contingência	0,00	0,00	0,00	0,00	0,00	0,00	0,00	0,00	0,00	0,00
Controladoria Geral do Município	0,00	0,00	0,00	0,00	0,00	0,00	0,00	0,00	0,00	0,00
<b>LEGISLATIVO</b>										
Camara Municipal	0,00	0,00	0,00	0,00	0,00	0,00	11.357,39	0,00	7.857,39	3.500,00


GOVERNO MUNICIPAL DE IBIAPINA  
 Relatório Resumido de Execução Orçamentária  
**Restos a Pagar por Poder e Órgão**  
 Orçamento Fiscal e da Seguridade Social  
 Período: Janeiro a Fevereiro de 2016/Bimestre: Janeiro e Fevereiro

RREO - Anexo VII (LRF, Art. 52, inciso I, alíneas "a" e "b" do inciso II e §1º)

RESTOS A PAGAR (INTRA-ORÇAMENTÁRIOS) (II)

<b>TOTAL (III) = (I + II)</b>	1.052.911,96	3.086.305,66	0,00	1.742.886,60	2.396.331,02	497.400,33	2.383.813,14	0,00	789.414,49	2.091.798,98
-------------------------------	--------------	--------------	------	--------------	--------------	------------	--------------	------	------------	--------------

  
 MARTA ANGELA SOBREIRA VANDERLEI  
 Prefeita Municipal

  
 PUBLICONT ASSES. E PLANEJ. CONTABIL S/C LTDA -  
 EPP  
 Contador - CRC 480

  
 PAULO AUGUSTO DO CARMO GONDIM  
 Controlador Interno

  
 GERDANA LIMA DE SOUSA  
 Tesoureira

GOVERNO MUNICIPAL DE IBIAPINA  
Relatório Resumido da Execução Orçamentária

**Demonstrativo das Receitas e Despesas com Manutenção e Desenvolvimento do Ensino - MDE**

Orçamentos Fiscal e da Seguridade Social

Período: Janeiro a Fevereiro de 2016/Bimestre: Janeiro e Fevereiro

RREO - ANEXO VIII (LDB. art. 72)

R\$ 1,00

<b>RECEITAS DO ENSINO</b>					
RECEITA RESULTANTE DE IMPOSTOS (caput do art. 212 da Constituição)	PREVISÃO INICIAL	PREVISÃO ATUALIZADA	RECEITAS REALIZADAS		
			No Bimestre	Até o Bimestre	%
<b>1 - RECEITAS DE IMPOSTOS</b>	1.119.900,00	1.119.900,00	88.374,72	88.374,72	7,89
Imposto sobre a Propriedade Predial e Territorial Urbana	10.600,00	10.600,00	85,75	85,75	0,80
Imposto de Renda Retido nas Fontes sobre os Rendimentos do Trabalho	455.600,00	455.600,00	5.988,00	5.988,00	1,31
Imposto sobre Transmissão "Inter Vivos" de Bens Imóveis e de Direitos Reais sobre Im	36.200,00	36.200,00	4.475,70	4.475,70	12,36
Imposto sobre Serviços de Qualquer Natureza	593.500,00	593.500,00	69.456,48	69.456,48	11,70
Receita da Dívida Ativa do Imposto sobre a Propriedade Predial e Territorial Urbana - I	24.000,00	24.000,00	8.368,79	8.368,79	34,87
<b>2 - RECEITAS DE TRANSFERÊNCIAS CONSTITUCIONAIS LEGAIS</b>	24.050.375,20	24.050.375,20	3.928.785,70	3.928.785,70	16,33
Cota-Parte do Fundo de Participação dos Municípios - Cota Mensal	19.939.045,20	19.939.045,20	3.356.306,24	3.356.306,24	16,83
Cota-Parte do Imposto Sobre a Propriedade Territorial Rural	5.600,00	5.600,00	6.156,87	6.156,87	109,94
Transferência Financeira do ICMS - Desoneração - L.C. Nº 87/96	10.250,00	10.250,00	1.500,28	1.500,28	14,63
Cota-Parte do ICMS	3.610.000,00	3.610.000,00	373.589,26	373.589,26	10,34
Cota-Parte do IPVA	472.000,00	472.000,00	189.641,04	189.641,04	40,17
Cota-Parte do IPI sobre Exportação	13.480,00	13.480,00	1.592,01	1.592,01	11,81
<b>3 - TOTAL DAS RECEITAS DE IMPOSTOS (1 + 2)</b>	25.170.275,20	25.170.275,20	4.017.160,42	4.017.160,42	0,00
<b>RECEITAS ADICIONAIS PARA FINANCIAMENTO DO ENSINO</b>					
RECEITAS ADICIONAIS PARA FINANCIAMENTO DO ENSINO	PREVISÃO INICIAL	PREVISÃO ATUALIZADA	RECEITAS REALIZADAS		
			No Bimestre	Até o Bimestre	%
<b>4 - RECEITAS DA APLICAÇÃO FINANCEIRA DE OUTROS RECURSOS VINCULADOS A</b>	0,00	0,00	0,00	0,00	0,00
<b>5 - RECEITA DE TRANSFERÊNCIAS DO FNDE</b>	232.320,00	232.320,00	368.067,03	368.067,03	158,43
Outras Transferências Diretas do Fundo Nacional do Desenvolvimento da Educação -	232.320,00	232.320,00	368.067,03	368.067,03	158,43
<b>6 - RECEITA DE TRANSFERÊNCIA DE CONVÊNIOS</b>	0,00	0,00	0,00	0,00	0,00
<b>8 - OUTRAS RECEITAS PARA FINANCIAMENTO DO ENSINO</b>	0,00	0,00	0,00	0,00	0,00
<b>9 - TOTAL DAS RECEITAS PARA FINANCIAMENTO DO ENSINO (4 + 5 + 6 + 7 + 8)</b>	232.320,00	232.320,00	368.067,03	368.067,03	158,43
<b>FUNDEB</b>					
RECEITA RESULTANTE DE IMPOSTOS (caput do art. 212 da Constituição)	PREVISÃO INICIAL	PREVISÃO ATUALIZADA	RECEITAS REALIZADAS		
			No Bimestre	Até o Bimestre	%
<b>10 - RECEITAS DESTINADAS AO FUNDEB</b>	4.810.075,04	4.810.075,04	785.757,09	785.757,09	16,33
Dedução FUNDEB - <Cota-Parte do FPM>	3.987.809,04	3.987.809,04	671.261,20	671.261,20	16,83
Dedução FUNDEB - <Cota-Parte do ITR>	1.120,00	1.120,00	1.231,36	1.231,36	109,94
Dedução FUNDEB - <Cota-Parte ICMS L.C.>	2.050,00	2.050,00	300,04	300,04	14,63
Dedução FUNDEB - <Cota-Parte do ICMS>	722.000,00	722.000,00	74.717,86	74.717,86	10,34
Dedução FUNDEB - <Cota-Parte do IPVA>	94.400,00	94.400,00	37.928,22	37.928,22	40,17
Dedução FUNDEB - <Cota-Parte IPI\Exp.>	2.696,00	2.696,00	318,41	318,41	11,81
<b>11 - RECEITAS RECEBIDAS PELO FUNDEB</b>	14.621.924,00	14.621.924,00	2.806.035,16	2.806.035,16	19,19
11.1 - Transferências de Recursos do FUNDEB	10.885.424,00	10.885.424,00	1.792.539,49	1.792.539,49	16,46
11.2 - Complementação da União ao FUNDEB	3.600.500,00	3.600.500,00	1.003.128,71	1.003.128,71	27,86
11.3 - Receita de Aplicação Financeira dos Recursos do FUNDEB	136.000,00	136.000,00	10.366,96	10.366,96	7,62
<b>12 - RESULTADOS DAS TRANFERÊNCIAS DO FUNDEB (11.1 - 10)</b>	6.075.348,96	6.075.348,96	1.006.782,40	1.006.782,40	16,57
Acréscimo Resultante das Transferência do FUNDEB					



GOVERNO MUNICIPAL DE IBIAPINA

Relatório Resumido da Execução Orçamentária

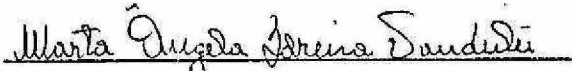
**Demonstrativo das Receitas e Despesas com Manutenção e Desenvolvimento do Ensino - MDE**

Orçamentos Fiscal e da Seguridade Social

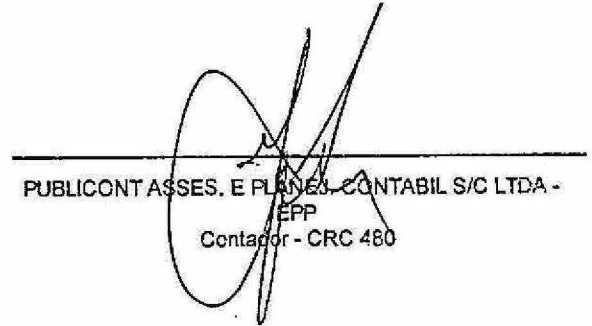
Período: Janeiro a Fevereiro de 2016/Bimestre: Janeiro e Fevereiro

RREO - ANEXO VIII (LDB. art. 72)


R\$ 1,00



MARTA ANGELA SOBREIRA VANDERLEI  
Prefeita Municipal



PUBLICONT ASSES. E PLANES CONTABIL S/C LTDA -  
EPP  
Contador - CRC 480



PAULO AUGUSTO DO CARMO GONDIM  
Controlador Interno



GERDANA LIMA DE SOUSA  
Tesoureira

GOVERNO MUNICIPAL DE IBIAPINA  
Relatório Resumido da Execução Orçamentária

**Demonstrativo das Receitas e Despesas com Manutenção e Desenvolvimento do Ensino - MDE**

Orçamentos Fiscal e da Seguridade Social

Período: Janeiro a Fevereiro de 2016/Bimestre: Janeiro e Fevereiro

RREO - ANEXO VIII (LDB. art. 72)

R\$ 1,00

DESPESAS DO FUNDEB	DOTAÇÃO INICIAL	DOTAÇÃO ATUALIZADA	DESPESAS LIQUIDADAS		
			No Bimestre	Até o Bimestre	%
13 - PAGAMENTO DOS PROFISSIONAIS DO MAGISTÉRIO	16.004.814,00	16.867.814,00	1.365.810,13	1.365.810,13	48,67
13.1 - Com Educação Infantil	2.562.660,00	2.683.660,00	239.366,68	239.366,68	8,91
13.2 - Com Ensino Fundamental	13.442.154,00	14.184.154,00	1.126.443,45	1.126.443,45	7,94
13.3 - Com Educação Básica	396.420,00	396.420,00	0,00	0,00	0,00
14 - OUTRAS DESPESAS	16.004.814,00	16.867.814,00	0,00	0,00	0,00
14.1 - Com Educação Infantil	2.562.660,00	2.683.660,00	0,00	0,00	0,00
14.2 - Com Ensino Fundamental	13.442.154,00	14.184.154,00	498.026,34	498.026,34	3,51
14.3 - Com Educação Básica	396.420,00	396.420,00	0,00	0,00	0,00
15 - TOTAL DAS DESPESAS DO FUNDEB (13 + 14)	32.802.468,00	34.528.468,00	1.863.836,47	1.863.836,47	5,39

DEDUÇÕES PARA FINS DE LIMITE DO FUNDEB PARA PAGAMENTO DOS PROFISSIONAIS DO MAGISTÉRIO	VALOR
16 - RESTOS A PAGAR INSCRITOS NO EXERCÍCIO SEM DISPONIBILIDADE FINANCEIRA DE RECURSOS DO FUNDEB	11.164.485,65
17 - DESPESAS CUSTEADAS COM O SUPERÁVIT FINANCEIRO DO EXERCÍCIO ANTERIOR DO FUNDEB	0,00
18 - TOTAL DAS DEDUÇÕES CONSIDERADAS PARA FINS DE LIMITE DO FUNDEB (16 + 17)	11.164.485,65
19 - MÍNIMO DE 60% NA REMUNERAÇÃO DO MAGISTÉRIO COM EDUCAÇÃO INFANTIL E ENSINO FUNDAMENTAL (13 / 11) x 100) %	48,67

CONTROLE DA UTILIZAÇÃO DE RECURSOS NO EXERCÍCIO SUBSEQUENTE	VALOR
20 - RECURSOS RECEBIDOS DO FUNDEB EM [EXERCÍCIO_ ANTERIOR] QUE NÃO FORAM UTILIZADOS	0,00
21 - DESPESAS CUSTEADAS COM O SALDO DO ITEM 20 ATÉ O 1º TRIMESTRE DE [EXERCÍCIO]	0,00

**MANUTENÇÃO E DESENVOLVIMENTO DO ENSINO - DESPESAS CUSTEADAS COM A RECEITA RESULTANTE DE IMPOSTOS E RECURSOS DO FUNDEB**

RECEITAS COM AÇÕES TÍPICAS DE MDE	PREVISÃO INICIAL	PREVISÃO ATUALIZADA	RECEITAS REALIZADAS		
			No Bimestre	Até o Bimestre	%
22 - IMPOSTOS E TRANSFERÊNCIAS DESTINADAS À MDE (25% de 3)	6.292.568,80	6.292.568,80	1.004.290,10	1.004.290,10	15,95

DESPESAS COM AÇÕES TÍPICAS DE MDE	DOTAÇÃO INICIAL	DOTAÇÃO ATUALIZADA	DESPESAS LIQUIDADAS		
			No Bimestre	Até o Bimestre	%
23 - EDUCAÇÃO INFANTIL	2.562.660,00	2.683.660,00	428.995,29	428.995,29	15,98
24 - ENSINO FUNDAMENTAL	13.442.154,00	14.184.154,00	2.621.298,56	2.621.298,56	18,48
25 - ENSINO MÉDIO	95.000,00	95.000,00	0,00	0,00	0,00
26 - ENSINO SUPERIOR	0,00	0,00	0,00	0,00	0,00
27 - ENSINO PROFISSIONAL NÃO INTEGRADO AO ENSINO REGULAR	0,00	0,00	0,00	0,00	0,00
28 - OUTRAS	1.936.340,00	2.737.340,00	17.281,06	17.281,06	0,63
29 - TOTAL DAS DESPESAS COM AÇÕES TÍPICAS DE MDE (23 + 24 + 25 + 26 + 27 + 28)	18.036.154,00	19.700.154,00	3.067.574,91	3.067.574,91	15,57

DEDUÇÕES CONSIDERADAS PARA FINS DE LIMITE CONSTITUCIONAL	VALOR
30 - RESULTADO LÍQUIDO DAS TRANSFERÊNCIAS DO FUNDEB = (12)	1.006.782,40
31 - DESPESAS CUSTEADAS COM A COMPLEMENTAÇÃO DO FUNDEB NO EXERCÍCIO	1.003.128,71
32 - RECEITA DE APLICAÇÃO FINANCEIRA DOS RECURSOS DO FUNDEB ATÉ O BIMESTRE = (50 h)	10.366,96
33 - DESPESAS CUSTEADAS COM O SUPERÁVIT FINANCEIRO, DO EXERCÍCIO ANTERIOR, DO FUNDEB	0,00
34 - DESPESAS CUSTEADAS COM O SUPERÁVIT FINANCEIRO, DO EXERCÍCIO ANTERIOR, DE OUTROS RECURSOS DE IMPOSTOS	0,00
35 - RESTOS A PAGAR INSCRITOS NO EXERCÍCIO ANTERIOR SEM DISPONIBILIDADE FINANCEIRA DE RECURSOS DE IMPOSTOS VINCULADOS AO	0,00
36 - CANCELAMENTO, NO EXERCÍCIO, DE RESTOS A PAGAR INSCRITOS COM DISPONIBILIDADE FINANCEIRA DE RECURSOS DE IMPOSTOS VINCL	0,00
37 - TOTAL DAS DEDUÇÕES CONSIDERADAS PARA FINS DE LIMITE CONSTITUCIONAL (30 + 31 + 32 + 33 + 34 + 35 + 36)	2.020.278,07
38 - TOTAL DAS DESPESAS PARA FINS DE LIMITE (29 - 37)	1.047.296,84
39 - MÍNIMO DE 25% DAS RECEITAS RESULTANTE DE IMPOSTOS EM MDE ((38 / 3) * 100)	26,07

**OUTRAS INFORMAÇÕES PARA CONTROLE**

OUTRAS DESPESAS CUSTEADAS COM RECEITAS ADICIONAIS PARA FINANCIAMENTO DO ENSINO	DOTAÇÃO INICIAL	DOTAÇÃO ATUALIZADA	DESPESAS LIQUIDADAS		
			No Bimestre	Até o Bimestre	%

GOVERNO MUNICIPAL DE IBIAPINA  
Relatório Resumido da Execução Orçamentária

**Demonstrativo das Receitas e Despesas com Manutenção e Desenvolvimento do Ensino - MDE**

Orçamentos Fiscal e da Seguridade Social


Período: Janeiro a Fevereiro de 2016/Bimestre: Janeiro e Fevereiro

RREO - ANEXO VIII (LDB. art. 72)

R\$ 1,00

OUTRAS INFORMAÇÕES PARA CONTROLE					
OUTRAS DESPESAS CUSTEADAS COM RECEITAS ADICIONAIS PARA FINANCIAMENTO DO ENSINO	DOTAÇÃO INICIAL	DOTAÇÃO ATUALIZADA	DESPESAS LIQUIDADAS		
			No Bimestre	Até o Bimestre	%
40 - DESPESAS CUSTEADAS COM A APLICAÇÃO FINANCEIRA DE OUTROS RECURSOS	0,00	0,00	0,00	0,00	0,00
41 - DESPESAS CUSTEADAS COM A CONTRIBUIÇÃO SOCIAL DO SALÁRIO-EDUCAÇÃO	0,00	0,00	0,00	0,00	0,00
42 - DESPESAS CUSTEADAS COM A OPERAÇÕES DE CRÉDITO	0,00	0,00	0,00	0,00	0,00
43 - DESPESAS CUSTEADAS COM OUTRAS RECEITAS PARA FINANCIAMENTO DO ENSINO	0,00	0,00	0,00	0,00	0,00
44 - TOTAL DAS OUTRAS DESPESAS CUSTEADAS COM RECEITAS ADICIONAIS PARA FINANCIAMENTO DO ENSINO	0,00	0,00	0,00	0,00	0,00
45 - TOTAL GERAL DAS DESPESAS (29 + 44)	0,00	0,00	0,00	0,00	0,00
RESTOS A PAGAR INSCRITOS COM DISPONIBILIDADE FINANCEIRA DE RECURSOS DE IMPOSTOS VINCULADOS AO ENSINO	SALDO ATÉ O BIMESTRE		CANCELADOS EM 2016 (g)		
46 - RESTOS A PAGAR DE DESPESAS COM FUNDEB	0,00		0,00		
FLUXO FINANCEIRO DOS RECURSOS			VALOR		
			FUNDEB (h)	FUNDEF	
47 - SALDO FINANCEIRO EM 31 DE DEZEMBRO DE [EXERCÍCIO ANTERIOR]			0,00	0,00	
48 - (+) INGRESSO DE RECURSOS ATÉ O BIMESTRE			0,00	0,00	
49 - (-) PAGAMENTOS EFETUADOS ATÉ O BIMESTRE			0,00	0,00	
50 - (+) RECEITA DE APLICAÇÃO FINANCEIRA DOS RECURSOS ATÉ O BIMESTRE			10.366,96	0,00	
51 - (=) SALDO FINANCEIRO NO EXERCÍCIO ATUAL			10.366,96	0,00	
52 - SALDO ATUAL DAS CONTAS BANCÁRIAS DE VINCULAÇÃO AO FUNDEB 60% e 40% (((47 + 48) - 49) + 50)			10.366,96	0,00	

  
MARTA ANGELA SOBREIRA VANDERLEI  
Prefeita Municipal

  
PUBLICONT ASSES. E PLANES. CONTABIL S/C LTDA -  
EPP  
Contador - CRC 480

  
PAULO AUGUSTO DO CARMO GONDIM  
Controlador Interno

  
GERDANA LIMA DE SOUSA  
Tesoureira


GOVERNO MUNICIPAL DE IBIAPINA  
Relatório Resumido de Execução Orçamentária  
**Demonstrativo das Receitas de Operações de Crédito e Despesas de Capital**  
Orçamento Fiscal e da Seguridade Social  
Período: Janeiro a Fevereiro de 2016/Bimestre: Janeiro e Fevereiro


RREO - Anexo IX (LRF, Art. 52, inciso I, alíneas "a" e "b" do inciso II e §1º)

R\$ 1,00

RECEITAS	PREVISÃO ATUALIZADA (a)	RECEITAS REALIZADAS Até o Bimestre (b)	SALDO NÃO REALIZADO (c) = (a - b)	
RECEITAS DE OPERAÇÕES DE CRÉDITO (I)	0,00	0,00	0,00	
DESPESAS	DOTAÇÃO ATUALIZADA (d)	DESPESAS EXECUTADAS Até o Bimestre		SALDO NÃO EXECUTADO (g) = (d - (e + f))
		LIQUIDADAS (e)	INSCRITAS EM RESTOS A PAGAR NÃO PROCESSADOS (f)	
DESPESAS DE CAPITAL	8.236.385,00	59.965,74	860.273,45	7.316.145,81
DESPESAS DE CAPITAL LÍQUIDA (II)	8.236.385,00	59.965,74	860.273,45	7.316.145,81
<b>RESULTADO PARA APURAÇÃO DA REGRA DE OURO (III) = (I - II)</b>	<b>-8.236.385,00</b>		<b>-920.239,19</b>	<b>-7.316.145,81</b>

  
MARTA ANGELA SOBREIRA VANDERLEI  
Prefeita Municipal

  
PUBLICONT ASSES. E PLANES CONTABIL S/C LTDA -  
EPP  
Contador - CRC 480

  
PAULO AUGUSTO DO CARMO GONDIM  
Controlador Interno

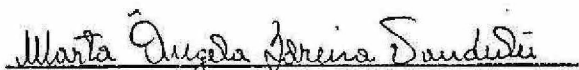
  
GERDANA LIMA DE SOUSA  
Tesoureira

GOVERNO MUNICIPAL DE IBIAPINA  
Relatório Resumido da Execução Orçamentária  
**Demonstrativo da Projeção do Regime Próprio de Previdência dos Servidores**  
Orçamentos da Seguridade Social  
Período: Janeiro a Fevereiro de 2016/Bimestre: Janeiro e Fevereiro


RREO - ANEXO X (LRF, art. 53, § 1º, inciso II)

R\$ 1,00

EXERCÍCIO	RECEITAS PREVIDENCIÁRIAS (a)	DESPESAS PREVIDENCIÁRIAS (a)	RESULTADO PREVIDENCIÁRIO (c) = (a - b)	SALDO FINANCEIRO DO EXERCÍCIO (d) = ("d" exercício anterior) + (c)
	0,00	0,00	0,00	0,00




MARTA ÂNGELA SOBREIRA VANDERLEI  
Prefeita Municipal



---

PUBLICONT ASSES. E PLANES. CONTABIL S/C LTDA -  
EPP  
Contador - CRC 480



---

PAULO AUGUSTO DO CARMO GONDIM  
Controlador Interno



---

GERDANA LIMA DE SOUSA  
Tesoureira



GOVERNO MUNICIPAL DE IBIAPINA  
Relatório Resumido de Execução Orçamentária  
**Demonstrativo das Receita de Alienação de Ativos e Aplicação dos Recursos**  
Orçamento Fiscal e da Seguridade Social  
Período: Janeiro a Fevereiro de 2016/Bimestre: Janeiro e Fevereiro


RREO - Anexo XI (LRF, Art. 52, inciso I, alíneas "a" e "b" do inciso II e §1º)


R\$ 1,00

RECEITAS	PREVISÃO ATUALIZADA (a)	RECEITAS REALIZADAS Até o Bimestre (b)		SALDO NÃO REALIZADO (c) = (a - b)
RECEITAS DE CAPITAL - ALIENAÇÃO DE ATIVOS (I) Alienação de Outros Bens Móveis	50.000,00	0,00		50.000,00
DESPESAS	DOTAÇÃO ATUALIZADA (d)	DESPESAS EXECUTADAS Até o Bimestre		SALDO NÃO EXECUTADO (g) = (d - (e + f))
		LIQUIDADAS (e)	INSCRITAS EM RESTOS A PAGAR NÃO PROCESSADOS (f)	
APLICAÇÃO DOS RECURSOS DA ALIENAÇÃO DE ATIVOS (II)				
DESPESA DE CAPITAL				
Investimentos	7.531.385,00	0,00	0,00	7.531.385,00
Inversões Financeiras	30.000,00	0,00	0,00	30.000,00
Amortização da Dívida	675.000,00	0,00	0,00	675.000,00
DESPESAS CORRENTES DOS REGIMES DE PREVIDÊNCIA				
Regime Geral da Previdência Social	0,00	0,00	0,00	0,00
Regime Próprio de Previdência dos Servidores	0,00	0,00	0,00	0,00
<b>SALDO FINANCEIRO A APLICAR</b>	2015 (h)	2016 (i) = (Ib - (IIe + II f))		SALDO ATUAL (j) = (IIIh + IIIi)
VALOR (III)	0,00	0,00		0,00

Fonte:

  
MARTA ANGELA SOBREIRA VANDERLEI  
Prefeita Municipal

  
PUBLICONT ASSES. E PLANES. CONTABIL S/C LTDA -  
EPP  
Contador - CRC 480

  
PAULO AUGUSTO DO CARMO GONDIM  
Controlador Interno

  
GERDANA LIMA DE SOUSA  
Tesoureira

**GOVERNO MUNICIPAL DE IBIAPINA**  
**Relatório Resumido da Execução Orçamentária**  
**Demonstrativo da Receita e Despesa com Ações de Serviços Públicos de Saúde**  
**Orçamentos Fiscal e da Seguridade Social**  
**Período: Janeiro a Fevereiro de 2016/Bimestre: Janeiro e Fevereiro**

RREO - ANEXO XII (ADCT. art. 77)

R\$ 1,00

<b>RECEITAS</b>	PREVISÃO INICIAL	PREVISÃO ATUALIZADA	RECEITAS REALIZADAS	
			Até o Bimestre	%
RECEITA DE IMPOSTOS	1.208.880,00	1.208.880,00	88.374,72	7,31
Imposto sobre a Propriedade Predial e Territorial Urbana	10.600,00	10.600,00	85,75	0,80
Imposto de Renda Retido nas Fontes sobre os Rendimentos do Trabalho	455.600,00	455.600,00	5.988,00	1,31
Imposto sobre Transmissão "Inter Vivos" de Bens Imóveis e de Direitos Reais sobre Im	36.200,00	36.200,00	4.475,70	12,36
Imposto sobre Serviços de Qualquer Natureza	593.500,00	593.500,00	69.456,48	11,70
Receita da Dívida Ativa do Imposto sobre a Propriedade Predial e Territorial Urbana - I	24.000,00	24.000,00	8.368,79	34,87
RECEITAS DE TRANSFERÊNCIAS CONSTITUCIONAIS LEGAIS	25.136.855,20	25.136.855,20	3.928.785,70	15,62
Cota-Parte do Fundo de Participação dos Municípios - Cota Mensal	19.939.045,20	19.939.045,20	3.356.306,24	16,83
Cota-Parte do Imposto Sobre a Propriedade Territorial Rural	5.600,00	5.600,00	6.156,87	109,94
Transferência Financeira do ICMS - Desoneração - L.C. Nº 87/96	10.250,00	10.250,00	1.500,28	14,63
Cota-Parte do ICMS	3.610.000,00	3.610.000,00	373.589,26	10,34
Cota-Parte do IPVA	472.000,00	472.000,00	189.641,04	40,17
Cota-Parte do IPI sobre Exportação	13.480,00	13.480,00	1.592,01	11,81
TOTAL	25.170.275,20	25.170.275,20	4.017.160,42	15,95

<b>DESPESAS CORRENTES</b> (Por Grupo de Natureza da Despesa)	DOTAÇÃO INICIAL	DOTAÇÃO ATUALIZADA	DESPESAS LIQUIDADAS	
			Até o Bimestre	%
DESPESAS CORRENTES	12.310.680,00	15.455.780,00	1.548.137,73	10,01
Pessoal e Encargos Sociais	7.255.010,00	7.405.010,00	929.177,65	12,54
Juros e Encargos da Dívida	0,00	0,00	0,00	0,00
Outras Despesas Correntes	5.055.670,00	8.050.770,00	618.960,08	7,68
DESPESAS DE CAPITAL	2.722.500,00	2.767.311,00	0,00	0,00
Investimentos	2.722.500,00	2.767.311,00	0,00	0,00
Inversões Financeiras	0,00	0,00	0,00	0,00
Amortização da Dívida	0,00	0,00	0,00	0,00
TOTAL (IV)	15.033.180,00	18.223.091,00	1.548.137,73	0,00

<b>DESPESAS PRÓPRIAS COM AÇÕES E SERVIÇOS PÚBLICOS DE SAÚDE</b>	DOTAÇÃO INICIAL	DOTAÇÃO ATUALIZADA	DESPESAS LIQUIDADAS	
			Até o Bimestre	%
DESPESAS COM SAÚDE (V) = (IV)	15.033.180,00	18.223.091,00	1.548.137,73	8,49
(-) DESPESAS COM INATIVOS E PENSIONISTAS	75.990,00	75.990,00	0,00	0,00
(-) DESPESAS CUSTEADAS COM OUTROS RECURSOS DESTINADOS À SAÚDE	839.134,18	839.134,18	839.134,18	100,00
Recursos de Transferências do Sistema Único de Saúde	0,00	0,00	0,00	0,00
Recursos de Operações de Crédito	0,00	0,00	0,00	0,00
Outros Recursos	0,00	0,00	0,00	0,00
(-) RESTOS A PAGAR INSCRITOS NO EXERCÍCIO SEM DISPONIBILIDADE FINANCEIRA	0,00	0,00	0,00	0,00
TOTAL DAS DESPESAS PRÓPRIAS COM AÇÕES E SERVIÇOS PÚBLICOS DE SAÚDE	14.118.055,82	17.307.966,82	709.003,55	4,09

<b>CONTROLE DE RESTOS A PAGAR VINCULADOS À SAÚDE INSCRITOS EM EXERCÍCIOS ANTERIORES</b>	RESTOS A PAGAR INSCRITOS COM DISPONIBILIDADE FINANCEIRA DE RECURSOS PRÓPRIOS VINCULADOS	
	Inscritos em Exercícios Anteriores	Cancelado em 2016 (f)
RESTOS A PAGAR DE DESPESAS PRÓPRIAS COM AÇÕES E SERVIÇOS PÚBLICOS DE SAÚDE (VII)	0,00	0,00

<b>PARTICIPAÇÃO DAS DESPESAS COM AÇÕES E SERVIÇOS PÚBLICOS DE SAÚDE NA RECEITA DE IMPOSTOS LÍQUIDA E TRANSFERÊNCIAS CONSTITUCIONAIS LEGAIS - LIMITE CONSTITUCIONAL &lt;=&gt; (VI - VII f) / 1)</b>	17,65
--	-------

<b>DESPESAS COM SAÚDE</b> (Por Subfunção)	DOTAÇÃO INICIAL	DOTAÇÃO ATUALIZADA	DESPESAS LIQUIDADAS	
			Até o Bimestre	%
Administração Geral	2.678.380,00	2.894.180,00	232.833,93	8,04
Atenção Básica	5.328.260,00	6.476.071,00	623.061,54	9,62

GOVERNO MUNICIPAL DE IBIAPINA  
 Relatório Resumido da Execução Orçamentária  
**Demonstrativo da Receita e Despesa com Ações de Serviços Públicos de Saúde**  
 Orçamentos Fiscal e da Seguridade Social  
 Período: Janeiro a Fevereiro de 2016/Bimestre: Janeiro e Fevereiro

RREO - ANEXO XII (ADCT. art. 77)

R\$ 1,00

<b>DESPESAS COM SAÚDE</b> (Por Subfunção)	DOTAÇÃO INICIAL	DOTAÇÃO ATUALIZADA	DESPESAS LIQUIDADAS	
			Até o Bimestre	%
Assistência Hospitalar e Ambulatorial	6.466.330,00	8.158.130,00	586.901,34	7,19
Vigilância Sanitária	560.210,00	694.710,00	105.340,92	15,16
<b>TOTAL</b>	<b>15.033.180,00</b>	<b>18.223.091,00</b>	<b>1.548.137,73</b>	<b>8,49</b>

*Marta Ângela Sobreira Vanderlei*

MARTA ANGELA SOBREIRA VANDERLEI  
 Prefeita Municipal

*[Handwritten Signature]*

---

PUBLICONT ASSES. E PLANES. CONTABIL S/C LTDA -  
 EPP  
 Contador - CRC 480

*Paulo Augusto do Carmo Gondim*

---

PAULO AUGUSTO DO CARMO GONDIM  
 Controlador Interno

*[Handwritten Signature]*

---

GERDANA LIMA DE SOUSA  
 Tesoureira

GOVERNO MUNICIPAL DE IBIAPINA  
Relatório Resumido da Execução Orçamentária  
Demonstrativo das Parcerias Público-Privadas

Orçamentos Fiscal e da Seguridade Social

Período: Janeiro a Fevereiro de 2016/Bimestre: Janeiro e Fevereiro

RREO - ANEXO XIII (Lei nº 11.079, de 30.12.2004, arts. 22, 25 e 28)


R\$ 1,00

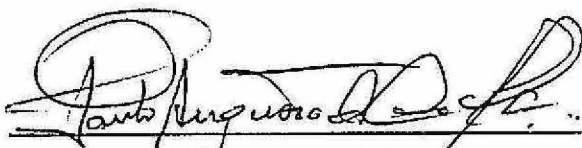
ESPECIFICAÇÃO	SALDO TOTAL EM 31 DE DEZEMBRO DO EXERCÍCIO ANTERIOR (a)	REGISTROS EFETUADOS EM 2016		SALDO TOTAL
		No Bimestre	Até o Bimestre (b)	
TOTAL DE ATIVOS	0,00	0,00	0,00	0,00
Direitos Futuros	0,00	0,00	0,00	0,00
Ativos Contabilizados na SPE	0,00	0,00	0,00	0,00
Contrapartida parameter Provisões de PPP	0,00	0,00	0,00	0,00
TOTAL DE PASSIVOS (I)	0,00	0,00	0,00	0,00
Obrigações Não Relacionadas a Serviços	0,00	0,00	0,00	0,00
Contrapartida para Ativos da SPE	0,00	0,00	0,00	0,00
Provisões de PPP	0,00	0,00	0,00	0,00
GARANTIAS DE PPP (II)	0,00	0,00	0,00	0,00
SALDO LÍQUIDO DE PASSIVOS DE PPP (III) = (I - II)	0,00	0,00	0,00	0,00
PASSIVOS CONTINGENTES	0,00	0,00	0,00	0,00
Contraprestações Futuras	0,00	0,00	0,00	0,00
Riscos Não Provisionados	0,00	0,00	0,00	0,00
Outros Passivos Contingentes	0,00	0,00	0,00	0,00
ATIVOS CONTINGENTES	0,00	0,00	0,00	0,00
Serviços Futuros	0,00	0,00	0,00	0,00
Outros Ativos Contingentes	0,00	0,00	0,00	0,00

DESPESAS DE PPP	EXERCÍCIO ANTERIOR	EXERCÍCIO CORRENTE (EC)	<EC+1>	<EC+2>	<EC+3>	<EC+4>	<EC+5>	<EC+6>	<EC+7>	<EC+8>	<EC+9>
Do Ente Federado	0,00	0,00	0,00	0,00	0,00	0,00	0,00	0,00	0,00	0,00	0,00
Das Estatais Não-Dependentes	0,00	0,00	0,00	0,00	0,00	0,00	0,00	0,00	0,00	0,00	0,00
TOTAL DAS DESPESAS	0,00	0,00	0,00	0,00	0,00	0,00	0,00	0,00	0,00	0,00	0,00
RECEITA CORRENTE LÍQUIDA (RCL)	0,00	0,00	0,00	0,00	0,00	0,00	0,00	0,00	0,00	0,00	0,00
TOTAL DAS DESPESAS / RCL (%)	0,00	0,00	0,00	0,00	0,00	0,00	0,00	0,00	0,00	0,00	0,00

Nota:

  
MARTA ANGELA SOBREIRA VANDERLEI  
Prefeita Municipal

  
PUBLICONT ASSES. E PLANES. CONTABIL S/C LTDA -  
EPP  
Contador - CRC 480

  
PAULO AUGUSTO DO CARMO GONDIM  
Controlador Interno

  
GERDANA LIMA DE SOUSA  
Tesoureira

GOVERNO MUNICIPAL DE IBIAPINA  
Relatório Resumido de Execução Orçamentária  
**Demonstrativo Simplificado do Relatório Resumido da Execução Orçamentária**  
Orçamento Fiscal e da Seguridade Social  
Período: Janeiro a Fevereiro de 2016/Bimestre: Janeiro e Fevereiro

RREO - Anexo XIV (LRF, Art. 52, inciso I, alíneas "a" e "b" do inciso II e §1º)

R\$ 1,00

<b>BALANÇO ORÇAMENTÁRIO</b>	No Bimestre		Até o Bimestre	
<b>RECEITAS</b>				
PREVISÃO INICIAL	56.511.377,00		56.511.377,00	
PREVISÃO ATUALIZADA	56.511.377,00		56.511.377,00	
RECEITAS REALIZADAS	7.588.163,26		7.588.163,26	
DÉFICIT ORÇAMENTÁRIO	0,00		0,00	
SALDOS DE EXERCÍCIOS ANTERIORES	0,00		0,00	
<b>DESPESAS</b>				
DOTAÇÃO INICIAL	56.511.377,00		56.511.377,00	
CRÉDITOS ADICIONAIS	0,00		0,00	
DOTAÇÃO ATUALIZADA	56.511.377,00		56.511.377,00	
DESPESA EMPENHADA	32.902.779,34		32.902.779,34	
DESPESA LIQUIDADADA	5.880.057,52		5.880.057,52	
SUPERÁVIT ORÇAMENTÁRIO	1.708.105,74		1.708.105,74	
<b>DESPESA POR FUNÇÃO/SUBFUNÇÃO</b>	No Bimestre		Até o Bimestre	
DESPESAS EMPENHADAS	32.902.779,34		32.902.779,34	
DESPESAS LIQUIDADADAS	5.880.057,52		5.880.057,52	
<b>RECEITA CORRENTE LÍQUIDA - RCL</b>	Até o Bimestre			
RECEITA CORRENTE LÍQUIDA	41.330.495,64			
<b>RECEITAS E DESPESAS DOS REGIMES DE PREVIDÊNCIA</b>	No Bimestre		Até o Bimestre	
<b>Regime Geral de Previdência Social</b>				
RECEITAS PREVIDENCIÁRIAS REALIZADAS GERAL	0,00		0,00	
DESPESAS PREVIDENCIÁRIAS LIQUIDADAS GERAL	0,00		0,00	
RESULTADO PREVIDENCIÁRIO GERAL	0,00		0,00	
<b>Regime Próprio de Previdência dos Servidores</b>				
RECEITAS PREVIDENCIÁRIAS REALIZADAS RPPS	0,00		0,00	
DESPESAS PREVIDENCIÁRIAS LIQUIDADAS RPPS	0,00		0,00	
RESULTADO PREVIDENCIÁRIO RPPS	0,00		0,00	
<b>RESULTADOS NOMINAL E PRIMÁRIO</b>	Meta Fixada no AMF da LDO (a)	Resultado Apurado Até o Bimestre (b)	% em Relação à Meta (b/a)	
RESULTADO NOMINAL	400.000,00	-3.195.334,33	0,00	
RESULTADO PRIMÁRIO	600.697,00	-24.974.364,12	0,00	
<b>RESTOS A PAGAR POR PODER E MINISTÉRIO PÚBLICO</b>	Inscrição	Cancelamento Até o Bimestre	Pagamento Até o Bimestre	Saldo a Pagar
<b>RESTOS A PAGAR PROCESSADOS</b>				
Poder Executivo	3.086.305,66	0,00	1.742.886,60	2.396.331,02
Poder Legislativo	0,00	0,00	0,00	0,00
<b>RESTOS A PAGAR NÃO PROCESSADOS</b>				
Poder Executivo	2.372.455,75	0,00	781.557,10	2.088.298,98
Poder Legislativo	11.357,39	0,00	7.857,39	3.500,00
<b>TOTAL</b>	5.470.118,80	0,00	2.532.301,09	4.488.130,00
<b>DESPESAS COM AÇÕES TÍPICAS DE MDE</b>	Valor Apurado Até o Bimestre	Limites Constitucionais Anuais		
		% Mínimo a Aplicar no Exercício	% Aplicado Até o Bimestre	
Mínimo Anual de <18% / 25%> das Receitas de Impostos em	1.047.296,84	25,00	26,07	
Mínimo Anual de 60% do FUNDEB na Remuneração do	1.365.810,13	60,00	48,67	


GOVERNO MUNICIPAL DE IBIAPINA  
 Relatório Resumido de Execução Orçamentária  
**Demonstrativo Simplificado do Relatório Resumido da Execução Orçamentária**  
 Orçamento Fiscal e da Seguridade Social  
 Período: Janeiro a Fevereiro de 2016/Bimestre: Janeiro e Fevereiro

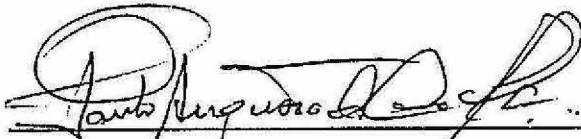
RREO - Anexo XIV (LRF Art. 52, inciso I, alíneas "a" e "b" do inciso II e §1º)

R\$ 1,00

RECEITAS DE OPERAÇÕES DE CRÉDITO E DESPESAS DE CAPITAL	Valor Apurado Até o Bimestre	Saldo Não Realizado	
Receitas de Operações de Crédito	0,00	0,00	
Despesa de Capital Líquida	59.965,74	7.316.145,81	
RECEITA DE ALIENAÇÃO DE ATIVOS E APLICAÇÃO DOS RECURSOS	Valor Apurado Até o Bimestre	Saldo a Realizar	
Receita de Capital Resultante da Alienação de Ativos	0,00	50.000,00	
Aplicação dos Recursos da Alienação de Ativos	0,00	0,00	
DESPESAS COM AÇÕES E SERVIÇOS PÚBLICOS DE SAÚDE	Valor Apurado Até o Bimestre	Limite Constitucional Anual	
		% Mínimo a Aplicar no Exercício	% Aplicado Até o Bimestre
Despesas Próprias com Ações e Serviços Públicos de Saúde	709.003,55	15,00	17,65

  
 MARTA ÂNGELA SOBREIRA VANDERLEI  
 Prefeita Municipal

  
 PUBLICONT ASSES. E PLANES CONTABIL S/C LTDA -  
 EPP  
 Contador - CRC 480

  
 PAULO AUGUSTO DO CARMO GONDIM  
 Controlador Interno

  
 GERDANA LIMA DE SOUSA  
 Tesoureira