

Estado do Ceará
GOVERNO MUNICIPAL DE IBIAPINA
EDITAL DE PUBLICAÇÃO Nº 0216.01.29-1

A Prefeita Municipal do Município de Ibiapina - Estado do Ceará, Cidadã MARTA ANGELA SOBREIRA VANDERLEI, em pleno exercício do cargo e no uso competente de suas atribuições, notadamente as conferidas pelo Art. 28, Inciso X, da Constituição do Estado do Ceará, **RESOLVE** publicar mediante afixação nos locais de amplo acesso do público em geral no âmbito do Município de Ibiapina/CE, o **RELATÓRIO RESUMIDO DA EXECUÇÃO ORÇAMENTÁRIA - RREQ**, atinente ao **6º BIMESTRE** do exercício financeiro de **2015**.

PUBLIQUE-SE, DIVULGUE-SE, CUMPRA-SE.

**Paço do Poder Executivo Municipal de Ibiapina - Estado do Ceará.
Em, 29 de Janeiro de 2016.**


MARTA ANGELA SOBREIRA VANDERLEI
Prefeita Municipal

DECLARAÇÃO

Em cumprimento ao art. 7º da Instrução Normativa do TCM nº 03/2000, **DECLARO**, para fins de prova junto a esse Órgão de Controle Externo, que o GOVERNO MUNICIPAL DE IBIAPINA - CE publicou mediante afixação nos locais de amplo acesso público em geral no âmbito do Município de Ibiapina e no site www.publicont.com.br o **R.R.E.O. (Relatório Resumido de Execução Orçamentária)** (art. 54 da Lei Complementar nº 101/2000), referente ao 6º **BIMESTRE de 2015**, conforme EDITAL DE PUBLICAÇÃO anexo.

Ibiapina - CE, 29 de Janeiro de 2016.


MARTA ANGELA SOBREIRA VANDERLEI
Prefeita Municipal

GOVERNO MUNICIPAL DE IBIAPINA
Relatório Resumido de Execução Orçamentária
Demonstrativo das Receitas e Despesas Previdenciárias do Regime Próprio de Previdência dos Servidores
Orçamento da Seguridade Social
Período: Janeiro a Dezembro de 2015/Bimestre: Novembro e Dezembro

RREO - Anexo IV (LRF, Art. 53, inciso II)

RS 1,00

Receitas	Previsão Inicial	Previsão Atualizada	Receitas Realizadas		
			No Bimestre	Até o Bimestre 2015	Até o Bimestre 2014
Receitas Previdenciárias (Exceto Intra-Orçamentárias) (I)					
(-) Deduções da Receita					
Deduções da Receita Patrimonial			0,00	0,00	
Receitas Previdenciárias (Intra-Orçamentárias) (II)					
Receitas Intra-Orçamentárias	0,00	0,00	0,00	0,00	0,00
Total das Receitas Previdenciárias - RPPS (III) = (I + II)	0,00	0,00	0,00	0,00	0,00

Despesas	Dotação Inicial	Dotação Atualizada	Despesas Liquidadas		
			No Bimestre	Até o Bimestre 2015	Até o Bimestre 2014
Despesas Previdenciárias (Exceto Intra-Orçamentárias) (IV)					
Despesas Previdenciárias (Intra-Orçamentárias) (V)					
Despesas Intra-Orçamentárias	0,00	0,00	0,00	0,00	0,00
Total das Despesas Previdenciárias - RPPS (VI) = (IV + V)	0,00	0,00	0,00	0,00	0,00
Resultado Previdenciário - RPPS (VII) = (III - IV)	0,00	0,00	0,00	0,00	0,00

Aportes de Recursos para o Regime Próprio de Previdência do Servidor	Previsão Inicial	Previsão Atualizada	Receitas Realizadas		
			No Bimestre	Até o Bimestre 2015	Até o Bimestre 2014
---	---	---	---	---	---

Reserva Orçamentária do RPPS	Previsão Orçamentária
Valor	0,00

Bens e Direitos do RPPS	Novembro	Período de Referência	
		2015	2014
Caixa	0,00	0,00	0,00
Banco	0,00	0,00	0,00
Investimentos	---	---	---
Outros Bens e Direitos	---	---	---

Receitas Intra-Orçamentárias	Previsão Inicial	Previsão Atualizada	Receitas Realizadas		
			No Bimestre	Até o Bimestre 2015	Até o Bimestre 2014


GOVERNO MUNICIPAL DE IBIAPINA
 Relatório Resumido de Execução Orçamentária
Demonstrativo das Receitas e Despesas Previdenciárias do Regime Próprio de Previdência dos Servidores
 Orçamento da Seguridade Social
 Período: Janeiro a Dezembro de 2015/Bimestre: Novembro e Dezembro

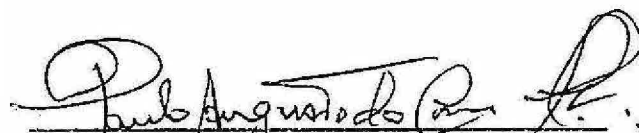
RREO - Anexo IV (LRF, Art. 53, inciso II)

R\$ 1,00

(-) Deduções da Receita					
Total das Receitas Previdenciárias Intra-Orçamentárias	0,00	0,00	0,00	0,00	0,00
Despesas Intra-Orçamentárias	Dotação Inicial	Dotação Atualizada	Despesas Liquidadas		
			No Bimestre	Até o Bimestre 2015	Até o Bimestre 2014
Total das Despesas Previdenciárias Intra-Orçamentárias	0,00	0,00	0,00	0,00	0,00


 MARTA ANGELA SOBREIRA VANDERLEI
 Prefeita Municipal


 PUBLICONT ASSES. E PLANEJ. CONTABIL S/C LTDA -
 EPP
 Contador - CRC 480


 PAULO AUGUSTO DO CARMO GONDIM
 Controlador Interno


 GERDANA LIMA DE SOUSA
 Tesoureira

GOVERNO MUNICIPAL DE IBIAPINA
Relatório Resumido de Execução Orçamentária
Demonstrativo do Resultado Nominal
Orçamento Fiscal e da Seguridade Social

Período: Janeiro a Dezembro / Bimestre: Novembro a Dezembro de 2015

RRFO - Anexo V (LRF Art. 53 inciso III)

R\$ 1,00

DÍVIDA FISCAL LÍQUIDA	SALDO		
	Em 31/Dez/2014 (a)	Em Outubro (b)	Em Dezembro (c)
DÍVIDA CONSOLIDADA (I)	3.686.991,50	3.231.490,29	3.171.203,61
DEDUÇÕES (II)			
Disponibilidade de Caixa Bruta	5.434.834,35	6.274.183,38	4.310.687,92
Demais Haveres Financeiros			
(-) Restos a Pagar Processados (Exceto Precatórios)	2.875.424,05	2.185.323,56	1.667.698,21
DÍVIDA CONSOLIDADA LÍQUIDA (III) = (I - II)	1.127.581,20	0,00	528.213,90
RECEITAS DE PRIVATIZAÇÕES (IV)			
PASSIVOS RECONHECIDOS (V)			
DÍVIDA FISCAL LÍQUIDA (VI) = (III + IV - V)	1.127.581,20	0,00	528.213,90

RESULTADO NOMINAL	PERÍODO DE REFERÊNCIA	
	No Bimestre (c-b)	Até o Bimestre (c-a)
DÍVIDA CONSOLIDADA (I)	1.385.583,43	-599.367,30

DISCRIMINAÇÃO DA META FISCAL	VALOR CORRENTE
META DE RESULTADO NOMINAL FIXADA NO ANEXO DE METAS FISCAIS DA LDO PARA O EXERCÍCIO DE REFERÊNCIA	481.000,00

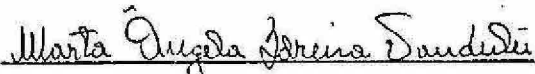
REGIME PREVIDENCIÁRIO

DÍVIDA FISCAL LÍQUIDA PREVIDENCIÁRIA	SALDO		
	Em 31/Dez/2014	Em Outubro	Em Dezembro
DÍVIDA CONSOLIDADA PREVIDENCIÁRIA (VII)	0,00	0,00	0,00
Passivo Atuarial			
Demais Dívidas			
DEDUÇÕES (II)			
Disponibilidade de Caixa Bruta	0,00	0,00	0,00
Investimentos			
Demais Haveres Financeiros			
(-) Restos a Pagar Processados	0,00	0,00	0,00
DÍVIDA CONSOLIDADA LÍQUIDA (VIII)			
PREVIDENCIÁRIA (IX) = (VII - VIII)	0,00	0,00	0,00
PASSIVOS RECONHECIDOS (X)			
DÍVIDA FISCAL LÍQUIDA PREVIDENCIÁRIA (XI)=(IX-X)	0,00	0,00	0,00

GOVERNO MUNICIPAL DE IBIAPINA
Relatório Resumido de Execução Orçamentária
Demonstrativo do Resultado Nominal
Orçamento Fiscal e da Seguridade Social
Período: Janeiro a Dezembro / Bimestre: Novembro a Dezembro de 2015

RREO - Anexo V (LRF, Art. 53, inciso III)

RS 1,00



MARTA ANGELA SOBREIRA VANDERLEI
Prefeita Municipal




PUBLICONT ASSES. E PLANES. CONTABIL S/C LTDA -

EPP
Contador - CRC 480



PAULO AUGUSTO DO CARMO GONDIM
Controlador Interno



GERDANA LIMA DE SOUSA
Tesoureira

GOVERNO MUNICIPAL DE IBIAPINA

Relatório Resumido de Execução Orçamentária

Demonstrativo do Resultado Primário

Orçamento Fiscal e da Seguridade Social

Período: Janeiro a Dezembro de 2015/Bimestre: Novembro e Dezembro

RREO - Anexo 6 (LRF - Art. 53, inciso III)

Em reais

Receitas Primárias	Previsão Atualizada	Receitas Realizadas	
		Até o Bimestre 2015	Até o Bimestre 2014
Receitas Primárias			
Receitas Primárias Correntes (I)	46.712.385,39	40.595.226,74	43.696.604,84
Receitas Tributárias	872.425,00	1.162.724,94	1.476.141,99
IPTU	16.000,00	80.251,70	12.094,89
ISS	246.347,00	577.979,97	1.008.555,09
ITBI	35.000,00	58.139,64	52.698,16
IRRF	496.078,00	420.535,16	381.193,37
Outras Receitas Tributárias	79.000,00	25.818,47	21.600,48
Receitas de Contribuições	150.000,00	0,00	0,00
Receitas Previdenciárias	0,00	0,00	0,00
Outras Receitas de Contribuições	150.000,00	0,00	0,00
Receita Patrimonial Líquida	205.000,00	0,00	26,10
Receita Patrimonial	641.000,00	567.834,75	883.088,53
(-) Aplicações Financeiras	436.000,00	567.834,75	883.062,43
Transferências Correntes	45.351.960,39	39.255.670,10	42.075.708,42
Cota-Parte do FPM	14.477.154,40	13.481.873,23	0,00
Cota-Parte do ICMS	3.920.000,00	2.229.961,37	3.129.497,09
Cota-Parte do IPVA	542.320,00	349.927,46	341.103,96
Convênios	2.500.825,00	21.116,20	40.000,00
Outras Transferências Correntes	23.911.660,99	23.172.791,84	38.565.107,37
Demais Receitas Correntes	133.000,00	176.831,70	144.728,33
Dívida Ativa	25.000,00	35.664,46	20.754,23
Diversas Receitas Correntes	108.000,00	141.167,24	123.974,10
Receitas de Capital (II)	13.202.981,00	1.388.045,00	2.162.110,21
Operações de Crédito (III)	0,00	0,00	0,00
Amortização de Empréstimos (IV)	0,00	0,00	0,00
Alienação de Bens (V)	35.000,00	0,00	0,00
Transferências de Capital	13.167.981,00	1.388.045,00	2.162.110,21
Convênios	13.167.981,00	1.388.045,00	2.162.110,21
Outras Transferências de Capital	0,00	0,00	0,00
Outras Receitas de Capital	0,00	0,00	0,00
Receitas Primárias de Capital (VI) = (II - III - IV - V)	13.167.981,00	1.388.045,00	2.162.110,21
Receita Primária Total (VII) = (I + VI)	59.880.366,39	41.983.271,74	45.858.715,05

GOVERNO MUNICIPAL DE IBIAPINA

Relatório Resumido de Execução Orçamentária

Demonstrativo do Resultado Primário

Orçamento Fiscal e da Seguridade Social

Período: Janeiro a Dezembro de 2015/Bimestre: Novembro e Dezembro

RREO - Anexo 6 (LRF - Art. 53, inciso III)

Em reais

Despesas Primárias	Dotação Atualizada	Despesas Empenhadas		Despesas Liquidadas		Insc. Restos a Pagar N° Proc.	
		Até o Bimestre 2015	Até o Bimestre 2014	Até o Bimestre 2015	Até o Bimestre 2014	Em 2015	Em 2014
Despesas Primárias							
Despesas Correntes (VIII)	51.637.958,06	39.458.476,77	40.644.758,72	38.480.266,97	40.131.263,00	978.209,80	513.495,72
Pessoal e Encargos Sociais	25.413.613,31	22.705.064,38	22.007.743,34	22.705.064,38	22.007.743,34		
Juros e Encargos da Dívida (IX)	8.000,00	0,00	0,00	0,00	0,00		
Outras Despesas Correntes	26.216.344,75	16.753.412,39	18.637.015,38	15.775.202,59	18.123.519,66	978.209,80	513.495,72
Despesas Primárias Correntes (X) = (VIII - IX)	51.629.958,06	39.458.476,77	40.644.758,72	38.480.266,97	40.131.263,00	978.209,80	513.495,72
Despesas de Capital (XI)	8.360.408,33	6.905.540,72	6.549.258,19	5.499.937,38	4.895.695,00	1.405.603,34	1.653.563,19
Investimentos	7.726.408,33	6.389.752,83	5.863.837,67	4.984.149,49	4.210.274,48	1.405.603,34	1.653.563,19
Inversões Financeiras	1.000,00	0,00	0,00	0,00	0,00		
Concessão de Empréstimo (XII)							
Aquisição de Título de Capital Já Integralizado (XIII)							
Demais Inversões Financeiras	1.000,00	0,00	0,00	0,00	0,00		
Amortização da Dívida (XIV)	633.000,00	515.787,89	685.420,52	515.787,89	685.420,52		
Despesas Primárias de Capital (XV) = (XI - XII - XIII - XIV)	7.727.408,33	6.389.752,83	5.863.837,67	4.984.149,49	4.210.274,48	1.405.603,34	1.653.563,19
Reserva de Contingência (XVI)	400.000,00						
Reserva do RPPS (XVII)	0,00						
Despesas Primária Total (XVIII) = (X + XV + XVI + XVII)	59.757.366,39	45.848.229,60	46.508.596,39	43.464.416,46	44.341.537,48	2.383.813,14	2.167.058,91
Resultado Primário (XIX) = (VII - XVIII)	123.000,00	-3.864.957,86	-649.881,34				
Saldo de Exercícios Anteriores							
Discriminação da Meta Fiscal						Valor Corrente	
Meta de Resultado Primário Fixada no Anexo de Metas Fiscais da LDO P/ O Exercício de Referência						572.092,38	

GOVERNO MUNICIPAL DE IBIAPINA

Relatório Resumido de Execução Orçamentária

Demonstrativo do Resultado Primário

Orçamento Fiscal e da Seguridade Social

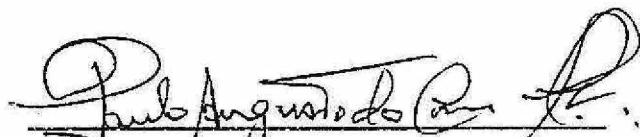
Período: Janeiro a Dezembro de 2015/Bimestre: Novembro e Dezembro

RREO - Anexo 6 (LRF - Art. 53, inciso III)


Em reais




MARTA ANGELA SOBREIRA VANDERLEI
Prefeita Municipal



PAULO AUGUSTO DO CARMO GONDIM
Controlador Interno



PUBLICONT ASSES. E PLANEJ. CONTABIL S/C LTDA -
EPP
Contador - CRC 480



GERDANA LIMA DE SOUSA
Tesoureira

GOVERNO MUNICIPAL DE IBIAPINA
Relatório Resumido de Execução Orçamentária

Restos a Pagar por Poder e Órgão

Orçamento Fiscal e da Seguridade Social

Período: Janeiro a Dezembro de 2015/Bimestre: Novembro e Dezembro


RREO - Anexo VII (LRF, Art. 52, inciso I, alíneas "a" e "b" do inciso II e §1º)


RREO - Anexo VII (LRF, art. 53, inciso V)

R\$ 1,00

<u>PODER/ÓRGÃO</u>	RESTOS A PAGAR PROCESSADOS					RESTOS A PAGAR NÃO PROCESSADOS				
	Inscritos		Cancelados	Pagos	A Pagar	Inscritos		Cancelados	Pagos	A Pagar
	Em Exercícios Anteriores	Em 31 de Dezembro de 2014				Em Exercícios Anteriores	Em 31 de Dezembro de 2014			
RESTOS A PAGAR (EXCETO INTRA-ORÇAMENTÁRIOS) (I)										
LEGISLATIVO										
Camara Municipal	0,00	0,00	0,00	0,00	0,00	0,00	0,00	0,00	0,00	0,00
RESTOS A PAGAR (INTRA-ORÇAMENTÁRIOS) (II)										
TOTAL (III) = (I + II)	0,00	2.875.424,05	0,00	1.228.529,60	1.646.894,45	0,00	3.551.944,08	0,00	1.733.244,63	1.818.699,43


MARTA ANGELA SOBREIRA VANDERLEI
Prefeita Municipal


PUBLICONT ASSES. E PLAN. CONTABIL S/C LTDA -
EPP
Contador - CRC 480


PAULO AUGUSTO DO CARMO GONDIM
Controlador Interno


GERDANA LIMA DE SOUSA
Tesoureira

GOVERNO MUNICIPAL DE IBIAPINA
Relatório Resumido da Execução Orçamentária

Demonstrativo das Receitas e Despesas com Manutenção e Desenvolvimento do Ensino - MDE

Orçamentos Fiscal e da Seguridade Social

Período: Janeiro a Dezembro de 2015/Bimestre: Novembro e Dezembro

RREO - ANEXO VIII (LDB. art. 72)

R\$ 1,00


RECEITAS DO ENSINO					
RECEITA RESULTANTE DE IMPOSTOS (caput do art. 212 da Constituição)	PREVISÃO INICIAL	PREVISÃO ATUALIZADA	RECEITAS REALIZADAS		
			No Bimestre	Até o Bimestre	%
1 - RECEITAS DE IMPOSTOS	818.425,00	818.425,00	253.593,10	1.172.570,93	143,27
Imposto sobre a Propriedade Predial e Territorial Urbana	16.000,00	16.000,00	79.793,17	80.251,70	501,57
Imposto de Renda Retido nas Fontes sobre os Rendimentos do Trabalho	412.053,00	412.053,00	99.063,19	418.104,99	101,46
Imposto de Renda Retido nas Fontes sobre Outros Rendimentos	84.025,00	84.025,00	0,00	2.430,17	2,89
Imposto sobre Transmissão "Inter Vivos" de Bens Imóveis e de Direitos Reais sobre Im	35.000,00	35.000,00	10.104,30	58.139,64	166,11
Imposto sobre Serviços de Qualquer Natureza	246.347,00	246.347,00	59.450,76	577.979,97	234,62
Receita da Dívida Ativa do Imposto sobre a Propriedade Predial e Territorial Urbana - I	25.000,00	25.000,00	5.181,68	35.664,46	142,65
2 - RECEITAS DE TRANSFERÊNCIAS CONSTITUCIONAIS LEGAIS	24.607.316,99	24.607.316,99	4.193.685,14	21.040.842,15	85,50
Cota-Parte do Fundo de Participação dos Municípios - Cota Mensal	18.096.443,00	18.096.443,00	2.739.249,80	16.851.591,54	93,12
Cota-Parte do FPM 1% (alinea "D", inciso I, art 159, CF)	885.923,99	885.923,99	937.478,95	938.211,18	105,90
Cota-Parte do Imposto Sobre a Propriedade Territorial Rural	8.500,00	8.500,00	546,26	2.960,82	34,83
Transferência Financeira do ICMS - Desoneração - L.C. Nº 87/96	14.550,00	14.550,00	1.571,36	9.428,16	64,79
Cota-Parte do ICMS	4.900.000,00	4.900.000,00	500.322,90	2.787.451,71	56,88
Cota-Parte do IPVA	677.900,00	677.900,00	12.226,14	437.409,33	64,52
Cota-Parte do IPI sobre Exportação	24.000,00	24.000,00	2.289,73	13.789,41	57,45
3 - TOTAL DAS RECEITAS DE IMPOSTOS (1 + 2)	25.425.741,99	25.425.741,99	4.447.278,24	22.213.413,08	0,00
RECEITAS ADICIONAIS PARA FINANCIAMENTO DO ENSINO					
RECEITAS ADICIONAIS PARA FINANCIAMENTO DO ENSINO	PREVISÃO INICIAL	PREVISÃO ATUALIZADA	RECEITAS REALIZADAS		
			No Bimestre	Até o Bimestre	%
4 - RECEITAS DA APLICAÇÃO FINANCEIRA DE OUTROS RECURSOS VINCULADOS A	0,00	0,00	0,00	0,00	0,00
5 - RECEITA DE TRANSFERÊNCIAS DO FNDE	242.000,00	242.000,00	151.936,10	2.496.824,90	1.031,74
Outras Transferências Diretas do Fundo Nacional do Desenvolvimento da Educação -	242.000,00	242.000,00	151.936,10	2.496.824,90	1.031,74
6 - RECEITA DE TRANSFERÊNCIA DE CONVÊNIOS	0,00	0,00	0,00	0,00	0,00
8 - OUTRAS RECEITAS PARA FINANCIAMENTO DO ENSINO	0,00	0,00	0,00	0,00	0,00
9 - TOTAL DAS RECEITAS PARA FINANCIAMENTO DO ENSINO (4 + 5 + 6 + 7 + 8)	242.000,00	242.000,00	151.936,10	2.496.824,90	1.031,74
FUNDEB					
RECEITA RESULTANTE DE IMPOSTOS (caput do art. 212 da Constituição)	PREVISÃO INICIAL	PREVISÃO ATUALIZADA	RECEITAS REALIZADAS		
			No Bimestre	Até o Bimestre	%
10 - RECEITAS DESTINADAS AO FUNDEB	4.744.278,60	4.744.278,60	690.523,66	4.039.616,14	85,14
Dedução FUNDEB - <Cota-Parte do FPM>	3.619.288,60	3.619.288,60	587.132,43	3.369.718,31	93,10
Dedução FUNDEB - <Cota-Parte do ITR>	1.700,00	1.700,00	109,31	592,16	34,83
Dedução FUNDEB - <Cota-Parte ICMS L.C>	2.910,00	2.910,00	314,31	1.885,63	64,79
Dedução FUNDEB - <Cota-Parte do ICMS>	980.000,00	980.000,00	100.064,52	577.180,29	58,89
Dedução FUNDEB - <Cota-Parte do IPVA>	135.580,00	135.580,00	2.445,16	87.481,87	64,52
Dedução FUNDEB - <Cota-Parte IPI\Exp.>	4.800,00	4.800,00	457,93	2.757,88	57,45
11 - RECEITAS RECEBIDAS PELO FUNDEB	12.830.000,00	12.830.000,00	2.190.165,25	13.915.945,05	108,46
11.1 - Transferências de Recursos do FUNDEB	9.980.000,00	9.980.000,00	1.723.944,81	10.017.872,71	100,37
11.2 - Complementação da União ao FUNDEB	2.850.000,00	2.850.000,00	466.220,44	3.898.072,34	136,77
12 - RESULTADOS DAS TRANSFERÊNCIAS DO FUNDEB (11.1 - 10)	5.235.721,40	5.235.721,40	1.033.421,15	5.978.256,57	114,18
Acréscimo Resultante das Transferência do FUNDEB					

Demonstrativo das Receitas e Despesas com Manutenção e Desenvolvimento do Ensino - MDE

Orçamentos Fiscal e da Seguridade Social

Período: Janeiro a Dezembro de 2015/Bimestre: Novembro e Dezembro


MARTA ANGELA SOBREIRA VANDERLEI
Prefeita Municipal


PUBLICONT ASSES. E PLANES. CONTABIL S/C LTDA -
EPP
Contador - CRC 480


PAULO AUGUSTO DO CARMO GONDIM
Controlador Interno


GERDANA LIMA DE SOUSA
Tesoureira

GOVERNO MUNICIPAL DE IBIAPINA
Relatório Resumido da Execução Orçamentária

Demonstrativo das Receitas e Despesas com Manutenção e Desenvolvimento do Ensino - MDE

Orçamentos Fiscal e da Seguridade Social

Período: Janeiro a Dezembro de 2015/Bimestre: Novembro e Dezembro

RREO - ANEXO VIII (LDB, art. 72)

R\$ 1,00

DESPESAS DO FUNDEB	DOTAÇÃO INICIAL	DOTAÇÃO ATUALIZADA	DESPESAS LIQUIDADAS		
			No Bimestre	Até o Bimestre	%
13 - PAGAMENTO DOS PROFISSIONAIS DO MAGISTÉRIO	16.165.000,00	19.142.198,64	1.709.837,34	8.907.073,16	84,00
13.1 - Com Educação Infantil	2.054.000,00	2.283.209,00	301.447,28	1.615.871,51	70,77
13.2 - Com Ensino Fundamental	14.111.000,00	16.858.989,64	1.408.390,06	7.291.201,65	43,24
13.3 - Com Educação Básica	220.000,00	411.000,00	0,00	0,00	0,00
14 - OUTRAS DESPESAS	16.165.000,00	19.142.198,64	0,00	0,00	0,00
14.1 - Com Educação Infantil	2.054.000,00	2.283.209,00	0,00	0,00	0,00
14.2 - Com Ensino Fundamental	14.111.000,00	16.858.989,64	245.712,05	662.195,18	3,92
14.3 - Com Educação Básica	220.000,00	411.000,00	0,00	0,00	0,00
15 - TOTAL DAS DESPESAS DO FUNDEB (13 + 14)	32.770.000,00	39.108.397,28	1.955.549,39	9.569.268,34	24,46

DEDUÇÕES PARA FINS DE LIMITE DO FUNDEB PARA PAGAMENTO DOS PROFISSIONAIS DO MAGISTÉRIO	VALOR
16 - RESTOS A PAGAR INSCRITOS NO EXERCÍCIO SEM DISPONIBILIDADE FINANCEIRA DE RECURSOS DO FUNDEB	2.394.695,29
17 - DESPESAS CUSTEADAS COM O SUPERÁVIT FINANCEIRO DO EXERCÍCIO ANTERIOR DO FUNDEB	0,00
18 - TOTAL DAS DEDUÇÕES CONSIDERADAS PARA FINS DE LIMITE DO FUNDEB (16 + 17)	2.394.695,29
19 - MÍNIMO DE 60% NA REMUNERAÇÃO DO MAGISTÉRIO COM EDUCAÇÃO INFANTIL E ENSINO FUNDAMENTAL (13 / 11) x 100) %	64,00

CONTROLE DA UTILIZAÇÃO DE RECURSOS NO EXERCÍCIO SUBSEQUENTE	VALOR
20 - RECURSOS RECEBIDOS DO FUNDEB EM [EXERCÍCIO ANTERIOR] QUE NÃO FORAM UTILIZADOS	0,00
21 - DESPESAS CUSTEADAS COM O SALDO DO ITEM 20 ATÉ O 1º TRIMESTRE DE [EXERCÍCIO]	0,00

MANUTENÇÃO E DESENVOLVIMENTO DO ENSINO - DESPESAS CUSTEADAS COM A RECEITA RESULTANTE DE IMPOSTOS E RECURSOS DO FUNDEB

RECEITAS COM AÇÕES TÍPICAS DE MDE	PREVISÃO INICIAL	PREVISÃO ATUALIZADA	RECEITAS REALIZADAS		
			No Bimestre	Até o Bimestre	%
22 - IMPOSTOS E TRANSFERÊNCIAS DESTINADAS À MDE (25% de 3)	6.356.435,49	6.356.435,49	1.111.819,56	5.553.353,27	87,36

DESPESAS COM AÇÕES TÍPICAS DE MDE	DOTAÇÃO INICIAL	DOTAÇÃO ATUALIZADA	DESPESAS LIQUIDADAS		
			No Bimestre	Até o Bimestre	%
23 - EDUCAÇÃO INFANTIL	2.054.000,00	2.263.209,00	317.767,28	2.045.935,81	89,60
24 - ENSINO FUNDAMENTAL	14.111.000,00	16.858.989,64	2.318.005,21	14.660.938,47	86,96
25 - ENSINO MÉDIO	95.000,00	40.000,00	0,00	0,00	0,00
26 - ENSINO SUPERIOR	0,00	0,00	0,00	0,00	0,00
27 - ENSINO PROFISSIONAL NÃO INTEGRADO AO ENSINO REGULAR	160.000,00	0,00	0,00	0,00	0,00
28 - OUTRAS	1.852.000,00	3.183.000,00	388.838,36	2.169.616,76	68,16
29 - TOTAL DAS DESPESAS COM AÇÕES TÍPICAS DE MDE (23 + 24 + 25 + 26 + 27 + 28)	18.272.000,00	22.365.198,64	3.024.610,85	18.876.491,03	84,40

DEDUÇÕES CONSIDERADAS PARA FINS DE LIMITE CONSTITUCIONAL	VALOR
30 - RESULTADO LÍQUIDO DAS TRANSFERÊNCIAS DO FUNDEB = (12)	5.978.256,57
31 - DESPESAS CUSTEADAS COM A COMPLEMENTAÇÃO DO FUNDEB NO EXERCÍCIO	3.898.072,34
32 - RECEITA DE APLICAÇÃO FINANCEIRA DOS RECURSOS DO FUNDEB ATÉ O BIMESTRE = (50 h)	0,00
33 - DESPESAS CUSTEADAS COM O SUPERÁVIT FINANCEIRO, DO EXERCÍCIO ANTERIOR, DO FUNDEB	0,00
34 - DESPESAS CUSTEADAS COM O SUPERÁVIT FINANCEIRO, DO EXERCÍCIO ANTERIOR, DE OUTROS RECURSOS DE IMPOSTOS	0,00
35 - RESTOS A PAGAR INSCRITOS NO EXERCÍCIO ANTERIOR SEM DISPONIBILIDADE FINANCEIRA DE RECURSOS DE IMPOSTOS VINCULADOS AO	0,00
36 - CANCELAMENTO, NO EXERCÍCIO, DE RESTOS A PAGAR INSCRITOS COM DISPONIBILIDADE FINANCEIRA DE RECURSOS DE IMPOSTOS VINCU	0,00
37 - TOTAL DAS DEDUÇÕES CONSIDERADAS PARA FINS DE LIMITE CONSTITUCIONAL (30 + 31 + 32 + 33 + 34 + 35 + 36)	9.876.328,91
38 - TOTAL DAS DESPESAS PARA FINS DE LIMITE (29 - 37)	9.000.162,12
39 - MÍNIMO DE 25% DAS RECEITAS RESULTANTE DE IMPOSTOS EM MDE ((38 / 3) * 100)	27,58%

OUTRAS INFORMAÇÕES PARA CONTROLE					
OUTRAS DESPESAS CUSTEADAS COM RECEITAS ADICIONAIS PARA FINANCIAMENTO DO ENSINO	DOTAÇÃO INICIAL	DOTAÇÃO ATUALIZADA	DESPESAS LIQUIDADAS		
			No Bimestre	Até o Bimestre	%

GOVERNO MUNICIPAL DE IBIAPINA
Relatório Resumido da Execução Orçamentária

Demonstrativo das Receitas e Despesas com Manutenção e Desenvolvimento do Ensino - MDE


Orçamentos Fiscal e da Seguridade Social

Período: Janeiro a Dezembro de 2015/Bimestre: Novembro e Dezembro


RREO - ANEXO VIII (LDB, art. 72)


R\$ 1,00


OUTRAS INFORMAÇÕES PARA CONTROLE					
OUTRAS DESPESAS CUSTEADAS COM RECEITAS ADICIONAIS PARA FINANCIAMENTO DO ENSINO	DOTAÇÃO INICIAL	DOTAÇÃO ATUALIZADA	DESPESAS LIQUIDADAS		
			No Bimestre	Até o Bimestre	%
40 - DESPESAS CUSTEADAS COM A APLICAÇÃO FINANCEIRA DE OUTROS RECURSOS	0,00	0,00	0,00	0,00	0,00
41 - DESPESAS CUSTEADAS COM A CONTRIBUIÇÃO SOCIAL DO SALÁRIO-EDUCAÇÃO	0,00	0,00	0,00	0,00	0,00
42 - DESPESAS CUSTEADAS COM A OPERAÇÕES DE CRÉDITO	0,00	0,00	0,00	0,00	0,00
43 - DESPESAS CUSTEADAS COM OUTRAS RECEITAS PARA FINANCIAMENTO DO ENSINO	0,00	0,00	0,00	0,00	0,00
44 - TOTAL DAS OUTRAS DESPESAS CUSTEADAS COM RECEITAS ADICIONAIS PARA FINANCIAMENTO DO ENSINO	0,00	0,00	0,00	0,00	0,00
45 - TOTAL GERAL DAS DESPESAS (29 + 44)	0,00	0,00	0,00	0,00	0,00
RESTOS A PAGAR INSCRITOS COM DISPONIBILIDADE FINANCEIRA DE RECURSOS DE IMPOSTOS VINCULADOS AO ENSINO	SALDO ATÉ O BIMESTRE		CANCELADOS EM 2015 (g)		
46 - RESTOS A PAGAR DE DESPESAS COM FUNDEB	0,00		0,00		
FLUXO FINANCEIRO DOS RECURSOS			VALOR		
			FUNDEB (h)	FUNDEF	
47 - SALDO FINANCEIRO EM 31 DE DEZEMBRO DE [EXERCÍCIO ANTERIOR]			0,00	0,00	
48 - (+) INGRESSO DE RECURSOS ATÉ O BIMESTRE			0,00	0,00	
49 - (-) PAGAMENTOS EFETUADOS ATÉ O BIMESTRE			0,00	0,00	
50 - (+) RECEITA DE APLICAÇÃO FINANCEIRA DOS RECURSOS ATÉ O BIMESTRE			0,00	0,00	
51 - (=) SALDO FINANCEIRO NO EXERCÍCIO ATUAL			0,00	0,00	
52 - SALDO ATUAL DAS CONTAS BANCÁRIAS DE VINCULAÇÃO AO FUNDEB 60% e 40% (((47 + 48) - 49) + 50)			0,00	0,00	



MARTA ANGELA SOBREIRA VANDERLEI
Prefeita Municipal


PUBLICONT ASSES. E PLANES CONTABIL S/C LTDA -
EPP
Contador - CRC 480


PAULO AUGUSTO DO CARMO GONDIM
Controlador Interno


GERDANA LIMA DE SOUSA
Tesoureira


GOVERNO MUNICIPAL DE IBIAPINA
 Relatório Resumido de Execução Orçamentária
Demonstrativo das Receitas de Operações de Crédito e Despesas de Capital
 Orçamento Fiscal e da Seguridade Social
 Período: Janeiro a Dezembro de 2015/Bimestre: Novembro e Dezembro

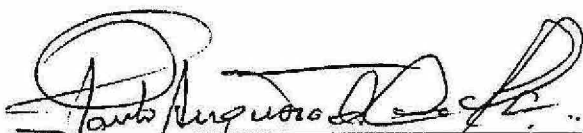
RREO - Anexo IX (LRF, Art. 52, inciso I, alíneas "a" e "b" do inciso II e §1º)

R\$ 1,00

RECEITAS	PREVISÃO ATUALIZADA (a)	RECEITAS REALIZADAS Até o Bimestre (b)	SALDO NÃO REALIZADO (c) = (a - b)	
RECEITAS DE OPERAÇÕES DE CRÉDITO (I)	0,00	0,00	0,00	
DESPESAS	DOTAÇÃO ATUALIZADA (d)	DESPESAS EXECUTADAS Até o Bimestre		SALDO NÃO EXECUTADO (g) = (d - (e + f))
		LIQUIDADAS (e)	INSCRITAS EM RESTOS A PAGAR NÃO PROCESSADOS (f)	
DESPESAS DE CAPITAL	8.360.408,33	5.499.937,38	1.405.603,34	1.454.867,61
DESPESAS DE CAPITAL LÍQUIDA (II)	8.360.408,33	5.499.937,38	1.405.603,34	1.454.867,61
RESULTADO PARA APURAÇÃO DA REGRA DE OURO (III) = (I - II)	-8.360.408,33		-6.905.540,72	-1.454.867,61


 MARTA ANGELA SOBREIRA VANDERLEI
 Prefeita Municipal


 PUBLICONT ASSES. E PLANES. CONTABIL S/C LTDA -
 EPP
 Contador - CRC 480


 PAULO AUGUSTO DO CARMO GONDIM
 Controlador Interno

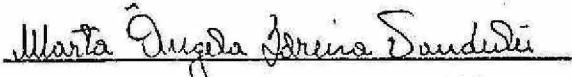

 GERDANA LIMA DE SOUSA
 Tesoureira


GOVERNO MUNICIPAL DE IBIAPINA
Relatório Resumido da Execução Orçamentária
Demonstrativo da Projeção do Regime Próprio de Previdência dos Servidores
Orçamentos da Seguridade Social
Período: Janeiro a Dezembro de 2015/Bimestre: Novembro e Dezembro

RREO - ANEXO X (LRF, art. 53, § 1º, inciso II)

R\$ 1,00

EXERCÍCIO	RECEITAS PREVIDENCIÁRIAS (a)	DESPESAS PREVIDENCIÁRIAS (a)	RESULTADO PREVIDENCIÁRIO (c) = (a - b)	SALDO FINANCEIRO DO EXERCÍCIO (d) = ("d" exercício anterior) + (c)
	0,00	0,00	0,00	0,00


MARTA ANGELA SOBREIRA VANDERLEI
Prefeita Municipal


PUBLICONT ASSES. E PLANEJ. CONTABIL S/C LTDA -
EPP
Contador - CRC 480


PAULO AUGUSTO DO CARMO GONDIM
Controlador Interno


GERDANA LIMA DE SOUSA
Tesoureira

GOVERNO MUNICIPAL DE IBIAPINA
Relatório Resumido de Execução Orçamentária
Demonstrativo das Receita de Alienação de Ativos e Aplicação dos Recursos
Orçamento Fiscal e da Seguridade Social
Período: Janeiro a Dezembro de 2015/Bimestre: Novembro e Dezembro


RREO - Anexo XI (LRF, Art. 52, inciso I, alíneas "a" e "b" do inciso II e §1º)


R\$ 1,00


RECEITAS	PREVISÃO ATUALIZADA (a)	RECEITAS REALIZADAS Até o Bimestre (b)		SALDO NÃO REALIZADO (c) = (a - b)
RECEITAS DE CAPITAL - ALIENAÇÃO DE ATIVOS (I) Alienação de Outros Bens Móveis	35.000,00	0,00		35.000,00
DESPESAS	DOTAÇÃO ATUALIZADA (d)	DESPESAS EXECUTADAS Até o Bimestre		SALDO NÃO EXECUTADO (g) = (d - (e + f))
		LIQUIDADAS (e)	INSCRITAS EM RESTOS A PAGAR NÃO PROCESSADOS (f)	
APLICAÇÃO DOS RECURSOS DA ALIENAÇÃO DE ATIVOS (II)				
DESPESA DE CAPITAL				
Investimentos	14.995.238,25	0,00	0,00	14.995.238,25
Inversões Financeiras	30.000,00	0,00	0,00	30.000,00
Amortização da Dívida	638.000,00	0,00	0,00	638.000,00
DESPESAS CORRENTES DOS REGIMES DE PREVIDÊNCIA				
Regime Geral da Previdência Social	0,00	0,00	0,00	0,00
Regime Próprio de Previdência dos Servidores	0,00	0,00	0,00	0,00
SALDO FINANCEIRO A APLICAR	2014 (h)	2015 (i) = (Ib - (IIe + II f))		SALDO ATUAL (j) = (IIIh + IIIi)
VALOR (III)	0,00	0,00		0,00

Fonte:


MARTA ANGELA SOBREIRA VANDERLEI
Prefeita Municipal


PUBLICONT ASSES. E PLANES CONTABIL S/C LTDA -
EPP
Contador - CRC 480


PAULO AUGUSTO DO CARMO GONDIM
Controlador Interno


GERDANA LIMA DE SOUSA
Tesoureira

GOVERNO MUNICIPAL DE IBIAPINA

Relatório Resumido da Execução Orçamentária

Demonstrativo da Receita e Despesa com Ações de Serviços Públicos de Saúde

Orçamentos Fiscal e da Seguridade Social

Período: Janeiro a Dezembro de 2015/Bimestre: Novembro e Dezembro

RREO - ANEXO XII (ADCT. art. 77)

R\$ 1,00

RECEITAS	PREVISÃO INICIAL	PREVISÃO ATUALIZADA	RECEITAS REALIZADAS	
			Até o Bimestre	%
RECEITA DE IMPOSTOS	818.425,00	818.425,00	1.172.570,93	143,27
Imposto sobre a Propriedade Predial e Territorial Urbana	16.000,00	16.000,00	80.251,70	501,57
Imposto de Renda Retido nas Fontes sobre os Rendimentos do Trabalho	412.053,00	412.053,00	418.104,99	101,46
Imposto de Renda Retido nas Fontes sobre Outros Rendimentos	84.025,00	84.025,00	2.430,17	2,89
Imposto sobre Transmissão "Inter Vivos" de Bens Imóveis e de Direitos Reais sobre Im	35.000,00	35.000,00	58.139,64	166,11
Imposto sobre Serviços de Qualquer Natureza	246.347,00	246.347,00	577.979,97	234,62
Receita da Dívida Ativa do Imposto sobre a Propriedade Predial e Territorial Urbana - I	25.000,00	25.000,00	35.664,46	142,65
RECEITAS DE TRANSFERÊNCIAS CONSTITUCIONAIS LEGAIS	24.607.316,99	24.607.316,99	21.040.842,15	85,50
Cota-Parte do Fundo de Participação dos Municípios - Cota Mensal	18.096.443,00	18.096.443,00	16.851.591,54	93,12
Cota-Parte do FPM 1% (alínea "D", inciso I, art 159. CF)	885.923,99	885.923,99	938.211,18	105,90
Cota-Parte do Imposto Sobre a Propriedade Territorial Rural	8.500,00	8.500,00	2.960,82	34,83
Transferência Financeira do ICMS – Desoneração – L.C. Nº 87/96	14.550,00	14.550,00	9.428,16	64,79
Cota-Parte do ICMS	4.900.000,00	4.900.000,00	2.787.451,71	56,88
Cota-Parte do IPVA	677.900,00	677.900,00	437.409,33	64,52
Cota-Parte do IPI sobre Exportação	24.000,00	24.000,00	13.789,41	57,45
TOTAL	25.425.741,99	25.425.741,99	22.213.413,08	87,36

DESPESAS CORRENTES (Por Grupo de Natureza da Despesa)	DOTAÇÃO INICIAL	DOTAÇÃO ATUALIZADA	DESPESAS LIQUIDADAS	
			Até o Bimestre	%
DESPESAS CORRENTES	13.703.603,00	15.685.708,89	10.951.723,43	69,81
Pessoal e Encargos Sociais	6.935.603,00	7.176.755,46	5.903.064,46	82,25
Juros e Encargos da Dívida	0,00	0,00	0,00	0,00
Outras Despesas Correntes	6.768.000,00	8.508.953,43	5.048.658,97	59,33
DESPESAS DE CAPITAL	3.406.500,00	3.179.057,68	2.125.696,02	66,86
Investimentos	3.406.500,00	3.179.057,68	2.125.696,02	66,86
Inversões Financeiras	0,00	0,00	0,00	0,00
Amortização da Dívida	0,00	0,00	0,00	0,00
TOTAL (IV)	17.110.103,00	18.864.766,57	13.077.419,45	0,00

DESPESAS PRÓPRIAS COM AÇÕES E SERVIÇOS PÚBLICOS DE SAÚDE	DOTAÇÃO INICIAL	DOTAÇÃO ATUALIZADA	DESPESAS LIQUIDADAS	
			Até o Bimestre	%
DESPESAS COM SAÚDE (V) = (IV)	17.110.103,00	18.864.766,57	13.077.419,45	69,32
(-) DESPESAS COM INATIVOS E PENSIONISTAS	75.000,00	50.000,00	0,00	0,00
(-) DESPESAS CUSTEADAS COM OUTROS RECURSOS DESTINADOS À SAÚDE	4.494.259,62	4.494.259,62	4.494.259,62	100,00
Recursos de Transferências do Sistema Único de Saúde	0,00	0,00	0,00	0,00
Recursos de Operações de Crédito	0,00	0,00	0,00	0,00
Outros Recursos	0,00	0,00	0,00	0,00
(-) RESTOS A PAGAR INSCRITOS NO EXERCÍCIO SEM DISPONIBILIDADE FINANCEIRA	0,00	0,00	0,00	0,00
TOTAL DAS DESPESAS PRÓPRIAS COM AÇÕES E SERVIÇOS PÚBLICOS DE SAÚDE	12.540.843,38	14.320.506,95	8.583.159,83	59,93

CONTROLE DE RESTOS A PAGAR VINCULADOS À SAÚDE INSCRITOS EM EXERCÍCIOS ANTERIORES	RESTOS A PAGAR INSCRITOS COM DISPONIBILIDADE FINANCEIRA DE RECURSOS PRÓPRIOS VINCULADOS	
	Inscritos em Exercícios Anteriores	Cancelado em 2015 (f)
RESTOS A PAGAR DE DESPESAS PRÓPRIAS COM AÇÕES E SERVIÇOS PÚBLICOS DE SAÚDE (VII)	0,00	0,00

PARTICIPAÇÃO DAS DESPESAS COM AÇÕES E SERVIÇOS PÚBLICOS DE SAÚDE NA RECEITA DE IMPOSTOS LÍQUIDA E TRANSFERÊNCIAS CONSTITUCIONAIS LEGAIS - LIMITE CONSTITUCIONAL <=> ((VI - VII f) / I)	32,57%
--	--------

DESPESAS COM SAÚDE (Por Subfunção)	DOTAÇÃO INICIAL	DOTAÇÃO ATUALIZADA	DESPESAS LIQUIDADAS	
			Até o Bimestre	%


GOVERNO MUNICIPAL DE IBIAPINA
 Relatório Resumido da Execução Orçamentária
 Demonstrativo da Receita e Despesa com Ações de Serviços Públicos de Saúde
 Orçamentos Fiscal e da Seguridade Social
 Período: Janeiro a Dezembro de 2015/Bimestre: Novembro e Dezembro

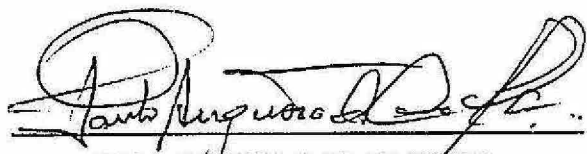
RREO - ANEXO XII (ADCT art. 77)

R\$ 1,00

DESPESAS COM SAÚDE (Por Subfunção)	DOTAÇÃO INICIAL	DOTAÇÃO ATUALIZADA	DESPESAS LIQUIDADAS	
			Até o Bimestre	%
Administração Geral	3.602.000,00	3.841.769,19	2.484.606,67	64,67
Atenção Básica	6.061.500,00	7.017.599,36	5.115.287,14	72,89
Assistência Hospitalar e Ambulatorial	6.790.603,00	7.053.350,34	4.669.473,75	66,20
Vigilância Sanitária	656.000,00	952.047,68	808.051,89	84,87
TOTAL	17.110.103,00	18.864.766,57	13.077.419,45	69,32


 MARTA ANGELA SOBREIRA VANDERLEI
 Prefeita Municipal


 PUBLICONT ASSES. E PLANEJ. CONTABIL S/C LTDA -
 EPP
 Contador - CRC 480


 PAULO AUGUSTO DO CARMO GONDIM
 Controlador Interno


 GERDANA LIMA DE SOUSA
 Tesoureira

GOVERNO MUNICIPAL DE IBIAPINA
Relatório Resumido da Execução Orçamentária
Demonstrativo das Parcerias Público-Privadas

Orçamentos Fiscal e da Seguridade Social

Período: Janeiro a Dezembro de 2015/Bimestre: Novembro e Dezembro

RREO - ANEXO XIII (Lei nº 11.079, de 30.12.2004, arts. 22, 25 e 28)


R\$ 1,00

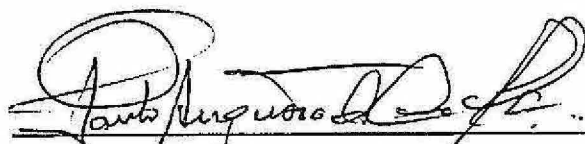
ESPECIFICAÇÃO	SALDO TOTAL EM 31 DE DEZEMBRO DO EXERCÍCIO ANTERIOR (a)	REGISTROS EFETUADOS EM 2015		SALDO TOTAL
		No Bimestre	Até o Bimestre (b)	
TOTAL DE ATIVOS	0,00	0,00	0,00	0,00
Direitos Futuros	0,00	0,00	0,00	0,00
Ativos Contabilizados na SPE	0,00	0,00	0,00	0,00
Contrapartida parameter Provisões de PPP	0,00	0,00	0,00	0,00
TOTAL DE PASSIVOS (I)	0,00	0,00	0,00	0,00
Obrigações Não Relacionadas a Serviços	0,00	0,00	0,00	0,00
Contrapartida para Ativos da SPE	0,00	0,00	0,00	0,00
Provisões de PPP	0,00	0,00	0,00	0,00
GARANTIAS DE PPP (II)	0,00	0,00	0,00	0,00
SALDO LÍQUIDO DE PASSIVOS DE PPP (III) = (I - II)	0,00	0,00	0,00	0,00
PASSIVOS CONTINGENTES	0,00	0,00	0,00	0,00
Contraprestações Futuras	0,00	0,00	0,00	0,00
Riscos Não Provisionados	0,00	0,00	0,00	0,00
Outros Passivos Contingentes	0,00	0,00	0,00	0,00
ATIVOS CONTINGENTES	0,00	0,00	0,00	0,00
Serviços Futuros	0,00	0,00	0,00	0,00
Outros Ativos Contingentes	0,00	0,00	0,00	0,00

DESPESAS DE PPP	EXERCÍCIO ANTERIOR	EXERCÍCIO CORRENTE (EC)	<EC+1>	<EC+2>	<EC+3>	<EC+4>	<EC+5>	<EC+6>	<EC+7>	<EC+8>	<EC+9>
Do Ente Federado	0,00	0,00	0,00	0,00	0,00	0,00	0,00	0,00	0,00	0,00	0,00
Das Estatais Não-Dependentes	0,00	0,00	0,00	0,00	0,00	0,00	0,00	0,00	0,00	0,00	0,00
TOTAL DAS DESPESAS	0,00	0,00	0,00	0,00	0,00	0,00	0,00	0,00	0,00	0,00	0,00
RECEITA CORRENTE LÍQUIDA (RCL)	0,00	0,00	0,00	0,00	0,00	0,00	0,00	0,00	0,00	0,00	0,00
TOTAL DAS DESPESAS / RCL (%)	0,00	0,00	0,00	0,00	0,00	0,00	0,00	0,00	0,00	0,00	0,00

Nota:


MARTA ANGELA SOBREIRA VANDERLEI
Prefeita Municipal


PUBLICONT ASSES. E PLANES. CONTABIL S/C LTDA -
EPP
Contador - CRC 480


PAULO AUGUSTO DO CARMO GONDIM
Controlador Interno


GERDANA LIMA DE SOUSA
Tesoureira

GOVERNO MUNICIPAL DE IBIAPINA
Relatório Resumido de Execução Orçamentária
Demonstrativo Simplificado do Relatório Resumido da Execução Orçamentária
Orçamento Fiscal e da Seguridade Social
Período: Janeiro a Dezembro de 2015/Bimestre: Novembro e Dezembro

RREO - Anexo XIV (LRF, Art. 52, inciso I, alíneas "a" e "b" do inciso II e §1º)

R\$ 1,00

BALANÇO ORÇAMENTÁRIO	No Bimestre		Até o Bimestre	
RECEITAS				
PREVISÃO INICIAL	60.398.366,39		60.398.366,39	
PREVISÃO ATUALIZADA	60.398.366,39		60.398.366,39	
RECEITAS REALIZADAS	7.442.725,78		43.980.204,35	
DÉFICIT ORÇAMENTÁRIO	1.248.677,86		1.248.677,86	
SALDOS DE EXERCÍCIOS ANTERIORES	0,00		0,00	
DESPEAS				
DOTAÇÃO INICIAL	60.398.366,39		60.398.366,39	
CRÉDITOS ADICIONAIS	0,00		0,00	
DOTAÇÃO ATUALIZADA	60.398.366,39		60.398.366,39	
DESPEZA EMPENHADA	-7.369.426,43		46.364.017,49	
DESPEZA LIQUIDADADA	7.700.300,41		43.980.204,35	
SUPERÁVIT ORÇAMENTÁRIO	0,00		0,00	
DESPEZA POR FUNÇÃO/SUBFUNÇÃO	No Bimestre		Até o Bimestre	
DESPEAS EMPENHADAS	-7.369.426,43		46.364.017,49	
DESPEAS LIQUIDADADAS	7.700.300,41		43.980.204,35	
RECEITA CORRENTE LÍQUIDA - RCL	Até o Bimestre			
RECEITA CORRENTE LÍQUIDA	41.343.481,49			
RECEITAS E DESPEAS DOS REGIMES DE PREVIDÊNCIA	No Bimestre		Até o Bimestre	
Regime Geral de Previdência Social				
RECEITAS PREVIDENCIÁRIAS REALIZADAS GERAL	0,00		0,00	
DESPEAS PREVIDENCIÁRIAS LIQUIDADAS GERAL	0,00		0,00	
RESULTADO PREVIDENCIÁRIO GERAL	0,00		0,00	
Regime Próprio de Previdência dos Servidores				
RECEITAS PREVIDENCIÁRIAS REALIZADAS RPPS	0,00		0,00	
DESPEAS PREVIDENCIÁRIAS LIQUIDADAS RPPS	0,00		0,00	
RESULTADO PREVIDENCIÁRIO RPPS	0,00		0,00	
RESULTADOS NOMINAL E PRIMÁRIO	Meta Fixada no AMF da LDO (a)	Resultado Apurado Até o Bimestre (b)	% em Relação à Meta (b/a)	
RESULTADO NOMINAL	481.000,00	-599.367,30	0,00	
RESULTADO PRIMÁRIO	572.092,38	-3.864.957,86	0,00	
RESTOS A PAGAR POR PODER E MINISTÉRIO PÚBLICO	Inscrição	Cancelamento Até o Bimestre	Pagamento Até o Bimestre	Saldo a Pagar
RESTOS A PAGAR PROCESSADOS				
Poder Executivo	2.875.424,05	0,00	1.228.529,60	1.646.894,45
Poder Legislativo	0,00	0,00	0,00	0,00
RESTOS A PAGAR NÃO PROCESSADOS				
Poder Executivo	3.551.944,06	0,00	1.733.244,63	1.818.699,43
Poder Legislativo	0,00	0,00	0,00	0,00
TOTAL	6.427.368,11	0,00	2.961.774,23	3.465.593,88
DESPEAS COM AÇÕES TÍPICAS DE MDE	Valor Apurado Até o Bimestre	Limites Constitucionais Anuais		
		% Mínimo a Aplicar no Exercício	% Aplicado Até o Bimestre	
Mínimo Anual de <18% / 25%> das Receitas de Impostos em	9.000.162,12	25,00	40,51	
Mínimo Anual de 60% do FUNDEB na Remuneração do	8.907.073,16	60,00	64,00	

GOVERNO MUNICIPAL DE IBIAPINA

Relatório Resumido de Execução Orçamentária

Balanco Orçamentário

Orçamento Fiscal e da Seguridade Social

Período: Janeiro a Dezembro de 2015/Bimestre: Novembro e Dezembro

RREO - Anexo 1 (LRF, Art. 52, inciso I, alíneas "a" e "b" do inciso II e §1º)

Em reais

Receitas Orçamentárias	Previsão Inicial	Previsão Atualizada (a)	Receitas Realizadas				Saldo (a-c)
			No Bimestre (b)	% (b/a)	Até Bimestre (c)	% (c/a)	
Receitas Orçamentárias							
Receitas (Exceto Intra-Orçamentárias) (I)	60.398.366,39	60.398.366,39	7.442.725,78	12,32	42.731.526,49	70,75	17.666.839,90
Receitas Correntes	47.195.385,39	47.195.385,39	7.442.725,78	15,77	41.343.481,49	87,60	5.851.903,90
Receita Tributária	872.425,00	872.425,00	249.893,95	28,64	1.162.724,94	133,28	-290.299,94
Impostos	793.425,00	793.425,00	248.411,42	31,31	1.136.906,47	143,29	-343.481,47
Taxas	79.000,00	79.000,00	1.482,53	1,88	25.818,47	32,68	53.181,53
Receitas de Contribuições	150.000,00	150.000,00	0,00	0,00	0,00	0,00	150.000,00
Contribuições de Intervenção no Domínio	150.000,00	150.000,00	0,00	0,00	0,00	0,00	150.000,00
Receita Patrimonial	641.000,00	641.000,00	77.482,52	12,09	567.834,75	88,59	73.165,25
Receitas de Valores Mobiliários	436.000,00	436.000,00	77.482,52	17,77	567.834,75	130,24	-131.834,75
Outras Receitas Patrimoniais	205.000,00	205.000,00	0,00	0,00	0,00	0,00	205.000,00
Receita de Serviços	47.000,00	47.000,00	180.420,00	383,87	180.420,00	383,87	-133.420,00
Transferências Correntes	45.351.960,39	45.351.960,39	6.862.301,44	15,13	39.255.670,10	86,56	6.096.290,29
Transferências Intergovernamentais	42.851.135,39	42.851.135,39	6.862.301,44	16,01	39.234.553,90	91,56	3.616.581,49
Transferências de Convênios	2.500.825,00	2.500.825,00	0,00	0,00	21.116,20	0,84	2.479.708,80
Outras Receitas Correntes	133.000,00	133.000,00	72.627,87	54,61	176.831,70	132,96	-43.831,70
Multas e Juros de Mora	13.000,00	13.000,00	0,00	0,00	1.100,00	8,46	11.900,00
Indenizações e Restituições	45.000,00	45.000,00	23.165,31	51,48	23.165,31	51,48	21.834,69
Receita da Dívida Ativa	25.000,00	25.000,00	5.181,68	20,73	35.664,46	142,66	-10.664,46
Receitas Diversas	50.000,00	50.000,00	44.280,88	88,56	116.901,93	233,80	-66.901,93
Receitas de Capital	13.202.981,00	13.202.981,00	0,00	0,00	1.388.045,00	10,51	11.814.936,00
Alienação de Bens	35.000,00	35.000,00	0,00	0,00	0,00	0,00	35.000,00
Alienação de Bens Móveis	35.000,00	35.000,00	0,00	0,00	0,00	0,00	35.000,00
Transferências de Capital	13.167.981,00	13.167.981,00	0,00	0,00	1.388.045,00	10,54	11.779.936,00
Transferências de Convênios	13.167.981,00	13.167.981,00	0,00	0,00	1.388.045,00	10,54	11.779.936,00
Receitas (Intra-Orçamentárias) (II)	0,00	0,00	0,00	0,00	0,00	0,00	0,00
SubTotal das Receitas (III) = (I + II)	60.398.366,39	60.398.366,39	7.442.725,78	12,32	42.731.526,49	70,75	17.666.839,90
Operações de Crédito/Refinanciamento (IV)							
SubTotal com Refinanciamento (V) = (III + IV)	60.398.366,39	60.398.366,39	7.442.725,78	12,32	42.731.526,49	70,75	17.666.839,90
Déficit (VI)					1.248.677,86		
Total (VII) = (V + VI)	60.398.366,39	60.398.366,39	7.442.725,78		43.980.204,35		

Despesas Orçamentárias	Dotação Inicial (d)	Dotação Atualizada (e)	Despesas Empenhadas		Saldo (g) = (e-f)	Despesas Liquidadas		Saldo (i) = (e-h)	Despesas Pagas Até o Bimestre (j)	Inscritas em Restos a Pagar Não Proc. (k)
			No Bimestre	Até o Bimestre (f)		No Bimestre	Até o Bimestre (h)			
Despesas Orçamentárias										
Despesas (Exceto Intra-Orçamentárias) (VIII)	60.398.366,39	60.398.366,39	-7.369.426,43	46.364.017,49	14.034.348,90	7.700.300,41	43.980.204,35	16.418.162,04	40.893.898,69	2.383.813,14

GOVERNO MUNICIPAL DE IBIAPINA
 Relatório Resumido de Execução Orçamentária
Demonstrativo Simplificado do Relatório Resumido da Execução Orçamentária
 Orçamento Fiscal e da Seguridade Social
 Período: Janeiro a Dezembro de 2015/Bimestre: Novembro e Dezembro

BREJO - Anexo XIV (LRF Art. 52, inciso I, alíneas "a" e "b" do inciso II e §1º)

R\$ 1,00

RECEITAS DE OPERAÇÕES DE CRÉDITO E DESPESAS DE CAPITAL	Valor Apurado Até o Bimestre	Saldo Não Realizado	
Receitas de Operações de Crédito	0,00	0,00	
Despesa de Capital Líquida	5.499.937,38	1.454.867,61	
RECEITA DE ALIENAÇÃO DE ATIVOS E APLICAÇÃO DOS RECURSOS	Valor Apurado Até o Bimestre	Saldo a Realizar	
Receita de Capital Resultante da Alienação de Ativos	0,00	35.000,00	
Aplicação dos Recursos da Alienação de Ativos	0,00	0,00	
DESPESAS COM AÇÕES E SERVIÇOS PÚBLICOS DE SAÚDE	Valor Apurado Até o Bimestre	Limite Constitucional Anual	
		% Mínimo a Aplicar no Exercício	% Aplicado Até o Bimestre
Despesas Próprias com Ações e Serviços Públicos de Saúde	8.583.159,83	15,00	38,64

Marta Ângela Sobreira Vanderlei

MARTA ANGELA SOBREIRA VANDERLEI
 Prefeita Municipal

PUBLICONT ASSES. E PLANES CONTABIL S/C LTDA -

EPP
 Contador - CRC 480

Paulo Augusto do Carmo Gondim

PAULO AUGUSTO DO CARMO GONDIM
 Controlador Interno

Gerdana Lima de Sousa

GERDANA LIMA DE SOUSA
 Tesoureira

GOVERNO MUNICIPAL DE IBIAPINA

Relatório Resumido de Execução Orçamentária

Balanço Orçamentário

Orçamento Fiscal e da Seguridade Social

Período: Janeiro a Dezembro de 2015/Bimestre: Novembro e Dezembro

RREO - Anexo 1 (LRF, Art. 52, inciso I, alíneas "a" e "b" do inciso II e §1º)

Em reais

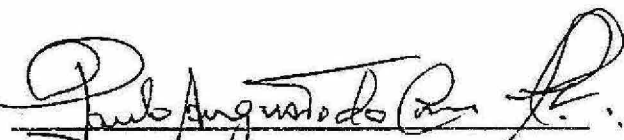
Despesas Orçamentárias	Dotação Inicial (d)	Dotação Atualizada (e)	Despesas Empenhadas		Saldo (g) = (e-f)	Despesas Liquidadas		Saldo (i) = (e-h)	Despesas Pagas Até o Bimestre (j)	Inscritas em Restos a Pagar Não Proc. (k)
			No Bimestre	Até o Bimestre (f)		No Bimestre	Até o Bimestre (h)			
DESPESAS CORRENTES	44.087.866,39	51.637.958,06	-7.520.554,52	39.458.476,77	12.179.481,29	6.558.202,30	38.480.266,97	13.157.691,09	35.529.881,53	978.209,80
PESSOAL E ENCARGOS SOCIAIS	23.987.008,37	25.413.613,31	-215.809,77	22.705.064,38	2.708.548,93	4.026.115,63	22.705.064,38	2.708.548,93	22.701.006,17	0,00
JUROS E ENCARGOS DA DÍVIDA	8.000,00	8.000,00	0,00	0,00	8.000,00	0,00	0,00	8.000,00	0,00	0,00
OUTRAS DESPESAS CORRENTES	20.092.858,02	26.216.344,75	-7.304.744,75	16.753.412,39	9.462.932,36	2.532.086,67	15.775.202,59	10.441.142,16	12.828.875,36	978.209,80
DESPESAS DE CAPITAL	15.910.500,00	8.360.408,33	151.128,09	6.905.540,72	1.454.867,61	1.142.098,11	5.499.937,38	2.860.470,95	5.364.017,16	1.405.603,34
INVESTIMENTOS	15.270.500,00	7.726.408,33	225.340,20	6.389.752,83	1.336.655,50	1.081.811,43	4.984.149,49	2.742.258,84	4.848.229,27	1.405.603,34
INVERSÕES FINANCEIRAS	30.000,00	1.000,00	0,00	0,00	1.000,00	0,00	0,00	1.000,00	0,00	0,00
AMORTIZAÇÃO DA DÍVIDA	610.000,00	633.000,00	-74.212,11	515.787,89	117.212,11	60.286,68	515.787,89	117.212,11	515.787,89	0,00
Despesas (Intra-Orçamentárias) (IX)	0,00	0,00	0,00	0,00	0,00	0,00	0,00	0,00	0,00	0,00
SubTotal das Despesas (X) = (VIII + IX)	60.398.366,39	60.398.366,39	-7.369.426,43	46.364.017,49	14.034.348,90	7.700.300,41	43.980.204,35	16.418.162,04	40.893.898,69	2.383.813,14
Amortização da Div./Refinanciamento (XI)										
SubTotal com Refinanciamento (XII) = (X + XI)	60.398.366,39	60.398.366,39	-7.369.426,43	46.364.017,49	14.034.348,90	7.700.300,41	43.980.204,35	16.418.162,04	40.893.898,69	2.383.813,14
Superávit (XIII)							0,00			
Total (XIV) = (XII + XIII)	60.398.366,39	60.398.366,39	-7.369.426,43	46.364.017,49		7.700.300,41	43.980.204,35		40.893.898,69	2.383.813,14



MARTA ÂNGELA SOBREIRA VANDERLEI
Prefeita Municipal



PUBLICONT ASSES. E PLAN. CONTABIL S/C LTDA -
EPP
Contador - CRC 480



PAULO AUGUSTO DO CARMO GONDIM
Controlador Interno

GERDANA LIMA DE SOUSA
Tesoureira

GOVERNO MUNICIPAL DE IBIAPINA

Relatório Resumido de Execução Orçamentária

Demonstrativo da Execução das Despesas por Função/Subfunção

Orçamento Fiscal e da Seguridade Social

Período: Janeiro a Dezembro de 2015/Bimestre: Novembro e Dezembro

RREO - Anexo 2 (LRF, Art. 52, inciso II, alínea "c")

Em reais

Função/Subfunção	Dotação Inicial	Dotação Atualizada (a)	Despesas Empenhadas			Saldo(c) = (a-b)	Despesas Liquidadas			Saldo(e) = (a-d)	Insc. Restos a Pagar Não Processados (f)
			No Bimestre	Até o Bimestre (b)	% (b / total b)		No Bimestre	Até o Bimestre (d)	% (d / total d)		
Despesas (Exceto Intra-Orçamentárias) (I)	60.398.366,39	60.398.366,39	-7.369.426,43	46.364.017,49	100,00	14.034.348,90	7.700.300,41	43.980.204,35	100,00	16.418.162,04	2.383.813,14
Legislativa	1.524.293,39	1.524.293,39	190.038,35	1.521.591,03	3,28	2.702,36	423.832,81	1.510.233,64	3,43	14.059,75	11.357,39
Ação Legislativa	1.524.293,39	1.524.293,39	190.038,35	1.521.591,03	3,28	2.702,36	423.832,81	1.510.233,64	3,43	14.059,75	11.357,39
Administração	3.209.820,00	4.127.237,00	-508.456,49	3.155.750,25	6,81	971.486,75	450.238,41	3.057.295,85	6,95	1.069.941,15	98.454,40
Representação Judicial e Extrajudicial	157.500,00	110.000,00	-1.905,60	80.944,40	0,17	29.055,60	18.138,25	80.944,40	0,18	29.055,60	0,00
Administração Geral	3.018.320,00	3.998.237,00	-506.550,89	3.074.805,85	6,63	923.431,15	432.100,16	2.976.351,45	6,77	1.021.885,55	98.454,40
Administração Financeira	34.000,00	19.000,00	0,00	0,00	0,00	19.000,00	0,00	0,00	0,00	19.000,00	0,00
Segurança Pública	314.250,00	433.499,60	-93.121,07	314.254,41	0,68	119.245,19	47.644,96	314.254,41	0,71	119.245,19	0,00
Policiamento	314.250,00	433.499,60	-93.121,07	314.254,41	0,68	119.245,19	47.644,96	314.254,41	0,71	119.245,19	0,00
Assistência Social	4.188.900,00	3.519.901,30	-731.707,20	1.986.324,06	4,28	1.533.577,24	326.303,54	1.947.908,93	4,43	1.571.992,37	38.415,13
Administração Geral	2.430.000,00	1.439.000,00	-214.287,86	1.072.072,42	2,31	366.927,58	156.596,88	1.042.793,29	2,37	396.206,71	29.279,13
Assistência ao Idoso	100.000,00	92.345,00	0,00	19.800,00	0,04	72.545,00	3.600,00	19.800,00	0,05	72.545,00	0,00
Assistência ao Portador de Deficiência	31.000,00	31.000,00	0,00	0,00	0,00	31.000,00	0,00	0,00	0,00	31.000,00	0,00
Assistência à Criança e ao Adolescente	283.000,00	316.100,00	-25.800,00	152.800,00	0,33	163.300,00	31.710,00	152.800,00	0,35	163.300,00	0,00
Assistência Comunitária	1.344.900,00	1.641.456,30	-491.619,34	741.651,64	1,60	899.804,66	134.396,66	732.515,64	1,67	908.940,66	9.136,00
Saúde	17.110.103,00	18.864.766,57	-3.108.587,45	13.889.301,53	29,53	5.175.465,04	2.644.957,38	13.077.419,45	29,73	5.787.347,12	611.882,08
Administração Geral	3.602.000,00	3.841.769,19	-948.918,59	2.523.327,74	5,44	1.318.441,45	463.997,44	2.484.606,67	5,65	1.357.162,52	38.721,07
Atenção Básica	6.061.500,00	7.017.599,36	-959.458,88	5.666.010,54	12,22	1.351.588,82	1.059.247,74	5.115.287,14	11,63	1.902.312,22	550.723,40
Assistência Hospitalar e Ambulatorial	6.790.603,00	7.053.350,34	-1.220.718,09	4.691.299,20	10,12	2.362.051,14	913.654,78	4.669.473,75	10,62	2.383.876,59	21.825,45
Vigilância Sanitária	656.000,00	952.047,68	20.508,11	808.664,05	1,74	143.383,63	208.057,42	808.051,89	1,84	143.995,79	612,16
Trabalho	120.000,00	1.000,00	0,00	0,00	0,00	1.000,00	0,00	0,00	0,00	1.000,00	0,00
Fomento ao Trabalho	120.000,00	1.000,00	0,00	0,00	0,00	1.000,00	0,00	0,00	0,00	1.000,00	0,00
Educação	18.272.000,00	22.365.198,64	-1.017.451,89	19.601.096,51	42,28	2.764.102,13	3.024.610,85	18.876.491,03	42,92	3.488.707,61	724.605,48
Alimentação e Nutrição	671.000,00	970.000,00	-329.385,64	605.253,57	1,31	364.746,43	192.516,73	605.253,57	1,38	364.746,43	0,00
Ensino Fundamental	14.111.000,00	16.858.989,64	-31.579,70	15.291.640,29	32,98	1.567.349,35	2.318.005,21	14.660.938,47	33,34	2.198.051,17	630.701,82
Ensino Médio	95.000,00	40.000,00	0,00	0,00	0,00	40.000,00	0,00	0,00	0,00	40.000,00	0,00
Ensino Profissional	160.000,00	0,00	0,00	0,00	0,00	0,00	0,00	0,00	0,00	0,00	0,00
Educação Infantil	2.054.000,00	2.283.209,00	-45.216,49	2.045.935,81	4,41	237.273,19	317.767,28	2.045.935,81	4,65	237.273,19	0,00
Educação de Jovens e Adultos	276.000,00	238.000,00	-44.363,52	135.636,48	0,29	102.363,52	27.564,96	135.636,48	0,31	102.363,52	0,00
Educação Especial	20.000,00	20.000,00	0,00	0,00	0,00	20.000,00	0,00	0,00	0,00	20.000,00	0,00
Educação Básica	220.000,00	411.000,00	-2.043,27	405.853,20	0,88	5.146,80	46.353,32	354.487,64	0,81	56.512,36	51.365,56
Controle Ambiental	40.000,00	15.000,00	0,00	0,00	0,00	15.000,00	0,00	0,00	0,00	15.000,00	0,00
Transportes Especiais	625.000,00	1.529.000,00	-564.863,27	1.116.777,16	2,41	412.222,84	122.403,35	1.074.239,06	2,44	454.760,94	42.538,10
Cultura	1.419.000,00	1.017.860,00	-181.225,02	654.381,50	1,41	363.478,50	112.746,60	644.503,73	1,47	373.356,27	9.877,77
Difusão Cultural	1.419.000,00	1.017.860,00	-181.225,02	654.381,50	1,41	363.478,50	112.746,60	644.503,73	1,47	373.356,27	9.877,77
Urbanismo	4.846.500,00	4.180.870,00	-1.126.876,19	3.005.478,06	6,48	1.175.391,94	335.500,23	2.376.368,28	5,40	1.804.501,72	629.109,78

GOVERNO MUNICIPAL DE IBIAPINA

Relatório Resumido de Execução Orçamentária

Demonstrativo da Execução das Despesas por Função/Subfunção

Orçamento Fiscal e da Seguridade Social

Período: Janeiro a Dezembro de 2015/Bimestre: Novembro e Dezembro

RREO - Anexo 2 (LRF, Art. 52, inciso II, alínea "c")

Em reais

Função/Subfunção	Dotação Inicial	Dotação Atualizada (a)	Despesas Empenhadas			Saldo(c) = (a-b)	Despesas Liquidadas			Saldo(e) = (a-d)	Insc. Restos a Pagar Não Processados (f)
			No Bimestre	Até o Bimestre (b)	% (b / total b)		No Bimestre	Até o Bimestre (d)	% (d / total d)		
Administração Geral	1.326.000,00	1.914.370,00	-949.804,35	1.018.656,95	2,20	895.713,05	141.045,52	1.001.113,72	2,28	913.256,28	17.543,23
Assistência Comunitária	120.000,00	0,00	0,00	0,00	0,00	0,00	0,00	0,00	0,00	0,00	0,00
Infra-Estrutura Urbana	1.727.000,00	229.000,00	-50.982,02	149.087,53	0,32	79.912,47	87.230,57	95.104,84	0,22	133.895,16	53.982,69
Seviços Urbanos	1.673.500,00	2.037.500,00	-126.089,82	1.837.733,58	3,96	199.766,42	107.224,14	1.280.149,72	2,91	757.350,28	557.583,86
Habitação	530.000,00	201.638,25	0,00	0,00	0,00	201.638,25	0,00	0,00	0,00	201.638,25	0,00
Habitação Urbana	530.000,00	201.638,25	0,00	0,00	0,00	201.638,25	0,00	0,00	0,00	201.638,25	0,00
Saneamento	1.450.000,00	60.000,00	0,00	0,00	0,00	60.000,00	0,00	0,00	0,00	60.000,00	0,00
Seviços Urbanos	300.000,00	0,00	0,00	0,00	0,00	0,00	0,00	0,00	0,00	0,00	0,00
Saneamento Básico Rural	150.000,00	50.000,00	0,00	0,00	0,00	50.000,00	0,00	0,00	0,00	50.000,00	0,00
Saneamento Básico Urbano	1.000.000,00	10.000,00	0,00	0,00	0,00	10.000,00	0,00	0,00	0,00	10.000,00	0,00
Ciência e Tecnologia	200.000,00	2.000,00	0,00	0,00	0,00	2.000,00	0,00	0,00	0,00	2.000,00	0,00
Ensino Profissional	200.000,00	2.000,00	0,00	0,00	0,00	2.000,00	0,00	0,00	0,00	2.000,00	0,00
Agricultura	1.950.000,00	1.772.839,64	-861.482,77	834.964,62	1,80	937.875,02	95.809,17	824.064,15	1,87	948.775,49	10.900,47
Recursos Hídricos	150.000,00	1.000,00	0,00	0,00	0,00	1.000,00	0,00	0,00	0,00	1.000,00	0,00
Abastecimento	730.000,00	46.441,40	-4.086,59	3.919,81	0,01	42.521,59	200,24	3.919,81	0,01	42.521,59	0,00
Extensão Rural	1.055.000,00	1.710.398,24	-857.396,18	831.044,81	1,79	879.353,43	95.608,93	820.144,34	1,86	890.253,90	10.900,47
Irrigação	15.000,00	15.000,00	0,00	0,00	0,00	15.000,00	0,00	0,00	0,00	15.000,00	0,00
Energia	120.000,00	0,00	0,00	0,00	0,00	0,00	0,00	0,00	0,00	0,00	0,00
Energia Elétrica	120.000,00	0,00	0,00	0,00	0,00	0,00	0,00	0,00	0,00	0,00	0,00
Transporte	945.000,00	21.000,00	0,00	0,00	0,00	21.000,00	0,00	0,00	0,00	21.000,00	0,00
Transporte Rodoviário	945.000,00	21.000,00	0,00	0,00	0,00	21.000,00	0,00	0,00	0,00	21.000,00	0,00
Desporto e Lazer	2.468.500,00	662.262,00	-28.678,36	401.647,52	0,87	260.614,48	48.034,97	152.436,88	0,35	509.825,12	249.210,64
Desporto Comunitário	2.318.500,00	661.262,00	-28.678,36	401.647,52	0,87	259.614,48	48.034,97	152.436,88	0,35	508.825,12	249.210,64
Lazer	150.000,00	1.000,00	0,00	0,00	0,00	1.000,00	0,00	0,00	0,00	1.000,00	0,00
Encargos Especiais	1.330.000,00	1.244.000,00	98.121,66	1.199.228,00	2,59	44.772,00	190.621,49	1.199.228,00	2,73	44.772,00	0,00
Serviço da Dívida Interna	355.000,00	433.000,00	8.585,84	408.585,84	0,88	24.414,16	60.286,68	408.585,84	0,93	24.414,16	0,00
Outros Encargos Especiais	975.000,00	811.000,00	89.535,82	790.642,16	1,71	20.357,84	130.334,81	790.642,16	1,80	20.357,84	0,00
Reserva de Contingência	400.000,00	400.000,00	0,00	0,00	0,00	400.000,00	0,00	0,00	0,00	400.000,00	0,00
Reserva de Contingência	400.000,00	400.000,00	0,00	0,00	0,00	400.000,00	0,00	0,00	0,00	400.000,00	0,00
Despesas (Intra-Orçamentárias) (II)	0,00	0,00	0,00	0,00	0,00	0,00	0,00	0,00	0,00	0,00	0,00
Total (III) (I + II)	60.398.366,39	60.398.366,39	-7.369.426,43	46.364.017,49	100,00	14.034.348,90	7.700.300,41	43.980.204,35	100,00	16.418.162,04	2.383.813,14

GOVERNO MUNICIPAL DE IBIAPINA

Relatório Resumido de Execução Orçamentária

Demonstrativo da Execução das Despesas por Função/Subfunção

Orçamento Fiscal e da Seguridade Social

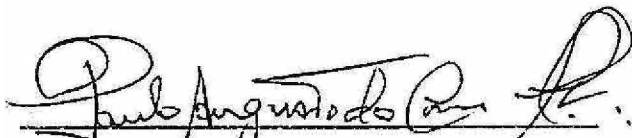
Período: Janeiro a Dezembro de 2015/Bimestre: Novembro e Dezembro

RREO - Anexo 2 (LRF - Art. 52 inciso II alínea "c")


Em reais




MARTA ANGELA SOBREIRA VANDERLEI
Prefeita Municipal



PAULO AUGUSTO DO CARMO GONDIM
Controlador Interno



PUBLICONT ASSES. E PLANEJ. CONTABIL S/C LTDA -
EPP
Contador - CRC 480



GERDANA LIMA DE SOUSA
Tesoureira

GOVERNO MUNICIPAL DE IBIAPINA

Relatório Resumido de Execução Orçamentária

Demonstrativo da Receita Corrente Líquida

Orçamento Fiscal e da Seguridade Social

Período: Janeiro a Dezembro de 2015/Bimestre: Novembro e Dezembro

RREO - Anexo 3 (LRF, Art. 53, inciso I)

Especificação	Evolução da Receita Realizada nos Últimos 12 Meses												Total (Últimos 12 Meses)	Previsão Atualizada do Exercício
	Janeiro/2015	Fevereiro/2015	Março/2015	Abril/2015	Maior/2015	Junho/2015	Julho/2015	Agosto/2015	Setembro/2015	Outubro/2015	Novembro/2015	Dezembro/2015		
Receitas Correntes (I)	4.347.799,40	4.075.988,29	3.161.072,19	4.424.462,33	3.517.698,40	3.827.715,51	3.092.355,53	3.644.302,50	3.249.370,95	3.889.393,14	3.388.164,08	4.745.085,36	45.363.407,68	47.195.385,39
Receita Tributária	108.110,62	41.457,23	51.679,51	170.292,89	32.663,28	59.367,95	41.574,96	45.459,17	330.637,44	31.587,94	55.732,23	194.161,72	1.162.724,94	872.425,00
IPTU	458,53	0,00	0,00	0,00	0,00	0,00	0,00	0,00	0,00	0,00	1.042,70	78.750,47	80.251,70	16.000,00
ISS	95.221,77	34.147,15	45.337,35	103.740,51	26.466,48	49.349,21	7.215,98	33.452,72	97.894,94	25.703,10	40.399,35	19.051,41	577.979,97	246.347,00
ITBI	4.633,69	2.975,82	4.314,24	1.726,25	2.267,38	7.874,73	6.436,78	6.433,76	8.920,86	2.451,83	8.398,50	1.705,80	58.139,64	35.000,00
IRRF	103,02	1.709,15	103,02	62.165,53	2.363,35	1.636,80	25.263,99	3.069,47	223.125,22	1.932,42	5.174,60	93.888,59	420.535,16	496.078,00
Outras Receitas Tributárias	7.693,61	2.625,11	1.924,90	2.660,60	1.566,07	507,21	2.658,21	2.503,22	696,42	1.500,59	717,08	765,45	25.818,47	79.000,00
Receita de Contribuições	0,00	0,00	0,00	0,00	0,00	0,00	0,00	0,00	0,00	0,00	0,00	0,00	0,00	150.000,00
Receita Patrimonial	41.265,41	39.696,11	48.807,18	45.596,88	56.007,60	54.010,85	53.687,27	62.868,66	46.941,66	41.470,61	41.298,15	36.184,37	567.834,75	641.000,00
Receita Agropecuária	0,00	0,00	0,00	0,00	0,00	0,00	0,00	0,00	0,00	0,00	0,00	0,00	0,00	0,00
Receita Industrial	0,00	0,00	0,00	0,00	0,00	0,00	0,00	0,00	0,00	0,00	0,00	0,00	0,00	0,00
Receita de Serviços	0,00	0,00	0,00	0,00	0,00	0,00	0,00	0,00	0,00	0,00	2.100,00	178.320,00	180.420,00	47.000,00
Transferências Correntes	4.192.586,17	3.988.063,67	3.054.727,58	4.197.355,01	3.425.448,85	3.709.017,75	2.990.562,17	3.526.941,11	2.824.050,49	3.814.018,39	3.284.410,14	4.268.414,96	43.275.596,29	45.351.960,39
Cota-Parte do FPM	1.714.056,65	1.749.719,77	1.274.413,84	1.375.430,25	1.691.395,53	1.471.685,59	1.289.147,95	1.274.523,66	1.062.578,29	1.209.390,21	1.166.085,55	1.573.164,25	16.851.591,54	14.477.154,40
Cota-Parte do ICMS	236.204,83	214.340,53	222.892,66	225.980,13	217.801,11	233.561,39	319.618,99	133.387,78	250.855,93	232.485,46	242.951,45	257.371,45	2.787.451,71	3.920.000,00
Cota-Parte do IPVA	68.415,85	127.668,41	58.867,15	56.872,08	46.556,48	18.868,35	18.709,50	8.338,45	8.959,81	11.927,11	4.764,13	7.462,01	437.409,33	542.320,00
Cota-Parte do ITR	40,54	37,78	38,15	157,35	202,37	31,71	79,40	228,74	425,38	1.173,14	273,97	272,29	2.960,82	6.800,00
Transferências da LC 87/1996														
Transferências da LC 61/1989														
Transferência do FUNDEB	927.087,72	987.324,69	797.451,63	837.888,94	899.713,93	846.800,46	711.538,44	778.076,78	747.315,02	760.730,29	821.476,49	902.468,32	10.017.872,71	9.980.000,00
Outras Transferências Correntes	1.482.985,41	1.123.313,02	923.956,81	1.927.006,39	787.580,54	1.371.631,64	971.086,88	1.465.773,48	1.004.771,99	1.830.797,64	1.291.810,00	1.785.048,09	15.965.761,89	20.345.685,99
Outras Receitas Correntes	5.837,20	6.771,28	5.857,92	11.217,55	3.578,67	5.318,96	6.531,13	9.033,56	47.741,36	2.316,20	4.623,56	68.004,31	176.831,70	133.000,00
Deduções (II)	404.083,21	418.555,37	311.440,56	332.524,08	391.582,39	345.209,59	285.991,61	283.671,50	264.939,03	291.405,19	323.084,73	367.438,93	4.019.926,19	4.744.278,60
Contribuição Servidor para o Plano de Previdência	0,00	0,00	0,00	0,00	0,00	0,00	0,00	0,00	0,00	0,00	0,00	0,00	0,00	0,00
Compensações Financ. entre Regimes Previdência	0,00	0,00	0,00	0,00	0,00	0,00	0,00	0,00	0,00	0,00	0,00	0,00	0,00	0,00
Dedução da Receita para Formação do FUNDEB	404.083,21	418.555,37	311.440,56	332.524,08	391.582,39	345.209,59	285.991,61	283.671,50	264.939,03	291.405,19	323.084,73	367.438,93	4.019.926,19	4.744.278,60
Receita Corrente Líquida (III) = (I - II)	3.943.716,19	3.657.432,92	2.849.631,63	4.091.938,25	3.126.116,01	3.482.505,92	2.806.363,92	3.360.631,00	2.984.431,92	3.597.987,95	3.065.079,35	4.377.646,43	41.343.481,49	42.451.106,79

GOVERNO MUNICIPAL DE IBIAPINA

Relatório Resumido de Execução Orçamentária


Demonstrativo da Receita Corrente Líquida

Orçamento Fiscal e da Seguridade Social

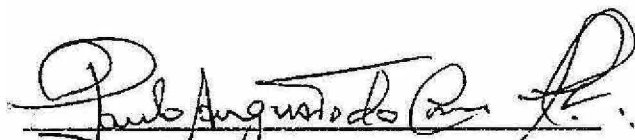
Período: Janeiro a Dezembro de 2015/Bimestre: Novembro e Dezembro

RREO - Anexo 3 (LRF - Art. 53, inciso I)


Em reais




MARTA ANGELA SOBREIRA VANDERLEI
Prefeita Municipal



PAULO AUGUSTO DO CARMO GONDIM
Controlador Interno



PUBLICONT ASSES. E PLAN. E. CONTABIL S/C LTDA -
EPP
Contador - CRC 480



GERDANA LIMA DE SOUSA
Tesoureira