



ESTADO DO CEARÁ  
PREFEITURA MUNICIPAL DE IBIAPINA



**RELATORIO RESUMIDO DA EXECUÇÃO  
ORÇAMENTARIA  
RREO**

**5º BIMESTRE/2015  
SETEMBRO/OUTUBRO**

**ADMINISTRAÇÃO  
MARTA ANGELA SOBREIRA VANDERLEI**

Estado do Ceará  
GOVERNO MUNICIPAL DE IBIAPINA  
EDITAL DE PUBLICAÇÃO Nº 2015.11.30-1

A Prefeita Municipal de Ibiapina - Estado do Ceará, Cidadã MARTA ANGELA SOBREIRA VANDERLEI, em pleno exercício do cargo e no uso competente de suas atribuições, notadamente as conferidas pelo Art. 28, Inciso X, da Constituição do Estado do Ceará, RESOLVE publicar mediante afixação nos locais de amplo acesso do público em geral no âmbito do Município de Ibiapina/CE, bem como na internet, através do site www.publicont.com.br, o RELATÓRIO RESUMIDO DA EXECUÇÃO ORÇAMENTÁRIA - RREQ, atinente ao 5º BIMESTRE do exercício financeiro de 2015.

**PUBLIQUE-SE, DIVULGUE-SE, CUMPRA-SE.**

Paço do Poder Executivo Municipal de Ibiapina - Estado do Ceará.  
Em, 30 de Novembro de 2015.

  
MARTA ANGELA SOBREIRA VANDERLEI  
Prefeita Municipal

# DECLARAÇÃO

Em cumprimento ao art. 7º da Instrução Normativa do TCM nº 03/2000, **DECLARO**, para fins de prova junto a esse Órgão de Controle Externo, que a **GOVERNO MUNICIPAL DE IBIAPINA - CE** publicou mediante afixação nos locais de amplo acesso público em geral no âmbito do Município de Ibiapina e no site [www.publicont.com.br](http://www.publicont.com.br) o **R.R.E.O. (Relatório Resumido de Execução Orçamentária)** (art. 54 da Lei Complementar nº 101/2000), referente ao **5º BIMESTRE** de 2015, conforme EDITAL DE PUBLICAÇÃO anexo.

**Ibiapina - CE, 30 de Novembro de 2015.**

*Marta Ângela Sobreira Vanderlei*  
**MARTA ANGELA SOBREIRA VANDERLEI**  
Prefeita Municipal

## GOVERNO MUNICIPAL DE IBIAPINA

## Relatório Resumido de Execução Orçamentária

## Balço Orçamentário

## Orçamento Fiscal e da Seguridade Social

Período: Janeiro a Outubro de 2015/Bimestre: Setembro e Outubro

RRFO - Anexo 1 (LRF, Art. 52, inciso I, alíneas "a" e "h" do inciso II e §1º)

Em reais

Receitas Orçamentárias	Previsão Inicial	Previsão Atualizada (a)	Receitas Realizadas				Saldo (a-c)
			No Bimestre (b)	% (b/a)	Até Bimestre (c)	% (c/a)	
Receitas Orçamentárias							
Receitas (Exceto Intra-Orçamentárias) (I)	60.398.366,39	60.398.366,39	6.801.794,87	11,26	35.288.800,71	58,43	25.109.565,68
Receitas Correntes	47.195.385,39	47.195.385,39	6.582.419,87	13,95	33.900.755,71	71,83	13.294.629,68
Receita Tributária	872.425,00	872.425,00	362.225,38	41,52	912.830,99	104,63	-40.405,99
Impostos	793.425,00	793.425,00	360.028,37	45,38	888.495,05	111,98	-95.070,05
Taxas	79.000,00	79.000,00	2.197,01	2,78	24.335,94	30,81	54.664,06
Receitas de Contribuições	150.000,00	150.000,00	0,00	0,00	0,00	0,00	150.000,00
Contribuições de Intervenção no Domínio	150.000,00	150.000,00	0,00	0,00	0,00	0,00	150.000,00
Receita Patrimonial	641.000,00	641.000,00	88.412,27	13,79	490.352,23	76,50	150.647,77
Receitas de Valores Mobiliários	436.000,00	436.000,00	88.412,27	20,28	490.352,23	112,47	-54.352,23
Outras Receitas Patrimoniais	205.000,00	205.000,00	0,00	0,00	0,00	0,00	205.000,00
Receita de Serviços	47.000,00	47.000,00	0,00	0,00	0,00	0,00	47.000,00
Transferências Correntes	45.351.960,39	45.351.960,39	6.081.724,66	13,41	32.393.368,66	71,43	12.958.591,73
Transferências Intergovernamentais	42.851.135,39	42.851.135,39	6.060.608,46	14,14	32.372.252,46	75,55	10.478.882,93
Transferências de Convênios	2.500.825,00	2.500.825,00	21.116,20	0,84	21.116,20	0,84	2.479.708,80
Outras Receitas Correntes	133.000,00	133.000,00	50.057,56	37,64	104.203,83	78,35	28.796,17
Multas e Juros de Mora	13.000,00	13.000,00	0,00	0,00	1.100,00	8,46	11.900,00
Indenizações e Restituições	45.000,00	45.000,00	0,00	0,00	0,00	0,00	45.000,00
Receita da Dívida Ativa	25.000,00	25.000,00	3.952,54	15,81	30.482,78	121,93	-5.482,78
Receitas Diversas	50.000,00	50.000,00	46.105,02	92,21	72.621,05	145,24	-22.621,05
Receitas de Capital	13.202.981,00	13.202.981,00	219.375,00	1,66	1.388.045,00	10,51	11.814.936,00
Alienação de Bens	35.000,00	35.000,00	0,00	0,00	0,00	0,00	35.000,00
Alienação de Bens Móveis	35.000,00	35.000,00	0,00	0,00	0,00	0,00	35.000,00
Transferências de Capital	13.167.981,00	13.167.981,00	219.375,00	1,67	1.388.045,00	10,54	11.779.936,00
Transferências de Convênios	13.167.981,00	13.167.981,00	219.375,00	1,67	1.388.045,00	10,54	11.779.936,00
Receitas (Intra-Orçamentárias) (II)	0,00	0,00	0,00	0,00	0,00	0,00	0,00
SubTotal das Receitas (III) = (I + II)	60.398.366,39	60.398.366,39	6.801.794,87	11,26	35.288.800,71	58,43	25.109.565,68
Operações de Crédito/Refinanciamento (IV)							
SubTotal com Refinanciamento (V) = (III + IV)	60.398.366,39	60.398.366,39	6.801.794,87	11,26	35.288.800,71	58,43	25.109.565,68
Déficit (VI)					552.973,40		
Total (VII) = (V + VI)	60.398.366,39	60.398.366,39	6.801.794,87		35.841.774,11		


Despesas Orçamentárias	Dotação Inicial (d)	Dotação Atualizada (e)	Despesas Empenhadas		Saldo (g) = (e-f)	Despesas Liquidadas		Saldo (i) = (e-h)	Despesas Pagas Até o Bimestre (j)	Inscritas em Restos a Pagar Não Proc. (k)
			No Bimestre	Até o Bimestre (f)		No Bimestre	Até o Bimestre (h)			
Despesas Orçamentárias										
Despesas (Exceto Intra-Orçamentárias) (VIII)	60.398.366,39	60.398.366,39	1.431.383,28	53.318.930,02	7.079.436,37	6.214.929,95	35.841.774,11	24.556.592,28	31.560.480,29	

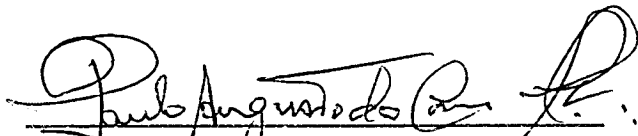
GOVERNO MUNICIPAL DE IBIAPINA  
 Relatório Resumido de Execução Orçamentária  
**Balanco Orçamentário**  
 Orçamento Fiscal e da Seguridade Social  
 Período: Janeiro a Outubro de 2015/Bimestre: Setembro e Outubro


BBFO - Anexo 1 (LRF, Art. 52, inciso I, alíneas "a" e "b" do inciso II e §1º)

Despesas Orçamentárias	Dotação Inicial (d)	Dotação Atualizada (e)	Despesas Empenhadas		Saldo (g) = (e-f)	Despesas Liquidadas		Saldo (i) = (e-h)	Despesas Pagas Até o Bimestre (j)	Inscritas em Restos a Pagar Não Proc. (k)
			No Bimestre	Até o Bimestre (f)		No Bimestre	Até o Bimestre (h)			
DESPESAS CORRENTES	44.087.866,39	51.390.696,31	1.352.157,51	46.564.517,39	4.826.178,92	5.699.810,65	31.483.934,84	19.906.761,47	27.965.229,26	
PESSOAL E ENCARGOS SOCIAIS	23.987.008,37	24.495.514,37	359.576,26	22.552.374,15	1.943.140,22	3.690.442,43	18.340.409,83	6.155.104,54	17.600.825,93	
JUROS E ENCARGOS DA DÍVIDA	8.000,00	8.000,00	0,00	0,00	8.000,00	0,00	0,00	8.000,00	0,00	
OUTRAS DESPESAS CORRENTES	20.092.858,02	26.887.181,94	992.581,25	24.012.143,24	2.875.038,70	2.009.368,22	13.143.525,01	13.743.656,93	10.364.403,33	
DESPESAS DE CAPITAL	15.910.500,00	8.607.670,08	79.225,77	6.754.412,63	1.853.257,45	515.119,30	4.357.839,27	4.249.830,81	3.595.251,03	
INVESTIMENTOS	15.270.500,00	8.001.670,08	29.225,77	6.164.412,63	1.837.257,45	454.561,91	3.902.338,06	4.099.332,02	3.139.749,82	
INVERSÕES FINANCEIRAS	30.000,00	1.000,00	0,00	0,00	1.000,00	0,00	0,00	1.000,00	0,00	
AMORTIZAÇÃO DA DÍVIDA	610.000,00	605.000,00	50.000,00	590.000,00	15.000,00	60.557,39	455.501,21	149.498,79	455.501,21	
Despesas (Intra-Orçamentárias) (IX)	0,00	0,00	0,00	0,00	0,00	0,00	0,00	0,00	0,00	
SubTotal das Despesas (X) = (VIII + IX)	60.398.366,39	60.398.366,39	1.431.383,28	53.318.930,02	7.079.436,37	6.214.929,95	35.841.774,11	24.556.592,28	31.560.480,29	
Amortização da Dív./Refinanciamento (XI)										
SubTotal com Refinanciamento (XII) = (X + XI)	60.398.366,39	60.398.366,39	1.431.383,28	53.318.930,02	7.079.436,37	6.214.929,95	35.841.774,11	24.556.592,28	31.560.480,29	
Superávit (XIII)							0,00			
Total (XIV) = (XII + XIII)	60.398.366,39	60.398.366,39	1.431.383,28	53.318.930,02		6.214.929,95	35.841.774,11		31.560.480,29	

  
 MARTA ÂNGELA SOBREIRA VANDERLEI  
 Prefeita Municipal

  
 PUBLICONT ASSES. E PLANEJ. CONTABIL S/C LTDA -  
 EPP  
 Contador - CRC 480

  
 PAULO AUGUSTO DO CARMO GONDIM  
 Controlador Interno

  
 GERDANA LIMA DE SOUSA  
 Tesoureira

## GOVERNO MUNICIPAL DE IBIAPINA

## Relatório Resumido de Execução Orçamentária

## Demonstrativo da Execução das Despesas por Função/Subfunção

## Orçamento Fiscal e da Seguridade Social

Período: Janeiro a Outubro de 2015/Bimestre: Setembro e Outubro

RREO - Anexo 2 (LRF, Art. 52, inciso II, alínea "c")

Função/Subfunção	Dotação Inicial	Dotação Atualizada (a)	Despesas Empenhadas			Saldo(c) = (a-b)	Despesas Liquidadas			Saldo(e) = (a-d)	Insc. Restos a Pagar Não Processados (f)
			No Bimestre	Até o Bimestre (b)	% (b / total b)		No Bimestre	Até o Bimestre (d)	% (d / total d)		
Despesas (Exceto Intra-Orçamentárias) (I)	60.398.366,39	60.398.366,39	1.431.383,28	53.318.930,02	100,00	7.079.436,37	6.214.929,95	35.841.774,11	100,00	24.556.592,28	
Legislativa	1.524.293,39	1.524.293,39	0,00	917.038,78	1,72	607.254,61	0,00	648.271,00	1,81	876.022,39	
Ação Legislativa	1.524.293,39	1.524.293,39	0,00	917.038,78	1,72	607.254,61	0,00	648.271,00	1,81	876.022,39	
Administração	3.209.820,00	4.023.837,00	165.694,42	3.664.206,74	6,87	359.630,26	363.237,43	2.607.057,44	7,27	1.416.779,56	
Representação Judicial e Extrajudicial	157.500,00	106.500,00	0,00	82.850,00	0,16	23.650,00	13.889,25	62.806,15	0,18	43.693,85	
Administração Geral	3.018.320,00	3.898.337,00	165.694,42	3.581.356,74	6,72	316.980,26	349.348,18	2.544.251,29	7,10	1.354.085,71	
Administração Financeira	34.000,00	19.000,00	0,00	0,00	0,00	19.000,00	0,00	0,00	0,00	19.000,00	
Segurança Pública	314.250,00	433.499,60	-7.834,25	407.375,48	0,76	26.124,12	56.358,90	266.609,45	0,74	166.890,15	
Policiamento	314.250,00	433.499,60	-7.834,25	407.375,48	0,76	26.124,12	56.358,90	266.609,45	0,74	166.890,15	
Assistência Social	4.188.900,00	3.635.738,00	-23.700,00	2.718.031,26	5,10	917.706,74	304.538,73	1.621.605,39	4,52	2.014.132,61	
Administração Geral	2.430.000,00	1.562.000,00	-54.767,96	1.286.360,28	2,41	275.639,72	152.127,02	886.196,41	2,47	675.803,59	
Assistência ao Idoso	100.000,00	92.345,00	0,00	19.800,00	0,04	72.545,00	3.600,00	16.200,00	0,05	76.145,00	
Assistência ao Portador de Deficiência	31.000,00	31.000,00	0,00	0,00	0,00	31.000,00	0,00	0,00	0,00	31.000,00	
Assistência à Criança e ao Adolescente	283.000,00	313.100,00	660,00	178.600,00	0,34	134.500,00	24.900,00	121.090,00	0,34	192.010,00	
Assistência Comunitária	1.344.900,00	1.637.293,00	30.407,96	1.233.270,98	2,31	404.022,02	123.911,71	598.118,98	1,67	1.039.174,02	
Saúde	17.110.103,00	18.488.749,43	707.635,12	16.797.888,98	31,50	1.690.860,45	1.907.249,27	10.432.462,07	29,11	8.056.287,36	
Administração Geral	3.602.000,00	3.822.716,00	54.238,72	3.472.246,33	6,51	350.469,67	237.096,00	2.020.609,23	5,64	1.802.106,77	
Atenção Básica	6.061.500,00	6.997.172,00	273.537,60	6.625.469,42	12,43	371.702,58	836.720,06	4.056.039,40	11,32	2.941.132,60	
Assistência Hospitalar e Ambulatorial	6.790.603,00	6.822.813,75	304.802,10	5.912.017,29	11,09	910.796,46	733.391,22	3.755.818,97	10,48	3.066.994,78	
Vigilância Sanitária	656.000,00	846.047,68	75.056,70	788.155,94	1,48	57.891,74	100.041,99	599.994,47	1,67	246.053,21	
Trabalho	120.000,00	1.000,00	0,00	0,00	0,00	1.000,00	0,00	0,00	0,00	1.000,00	
Fomento ao Trabalho	120.000,00	1.000,00	0,00	0,00	0,00	1.000,00	0,00	0,00	0,00	1.000,00	
Educação	18.272.000,00	22.067.710,00	296.252,81	20.618.548,40	38,67	1.449.161,60	2.944.884,31	15.851.880,18	44,23	6.215.829,82	
Alimentação e Nutrição	671.000,00	970.000,00	0,00	934.639,21	1,75	35.360,79	125.661,65	412.736,84	1,15	557.263,16	
Ensino Fundamental	14.111.000,00	16.381.501,00	267.194,17	15.323.219,99	28,74	1.058.281,01	2.346.938,72	12.342.933,26	34,44	4.038.567,74	
Ensino Médio	95.000,00	40.000,00	0,00	0,00	0,00	40.000,00	0,00	0,00	0,00	40.000,00	
Ensino Profissional	160.000,00	0,00	0,00	0,00	0,00	0,00	0,00	0,00	0,00	0,00	
Educação Infantil	2.054.000,00	2.283.209,00	27.819,00	2.091.152,30	3,92	192.056,70	319.251,82	1.728.168,53	4,82	555.040,47	
Educação de Jovens e Adultos	276.000,00	238.000,00	0,00	180.000,00	0,34	58.000,00	24.075,57	108.071,52	0,30	129.928,48	
Educação Especial	20.000,00	20.000,00	0,00	0,00	0,00	20.000,00	0,00	0,00	0,00	20.000,00	
Educação Básica	220.000,00	411.000,00	0,00	407.896,47	0,77	3.103,53	31.239,78	308.134,32	0,86	102.865,68	
Controle Ambiental	40.000,00	15.000,00	0,00	0,00	0,00	15.000,00	0,00	0,00	0,00	15.000,00	
Transportes Especiais	625.000,00	1.709.000,00	1.239,64	1.681.640,43	3,15	27.359,57	97.716,77	951.835,71	2,66	757.164,29	
Cultura	1.419.000,00	1.017.860,00	-105,42	835.606,52	1,57	182.253,48	114.203,54	531.757,13	1,48	486.102,87	
Difusão Cultural	1.419.000,00	1.017.860,00	-105,42	835.606,52	1,57	182.253,48	114.203,54	531.757,13	1,48	486.102,87	
Urbanismo	4.846.500,00	4.490.870,00	241.640,65	4.132.354,25	7,75	358.515,75	249.051,81	2.040.868,05	5,69	2.450.001,95	

## GOVERNO MUNICIPAL DE IBIAPINA

## Relatório Resumido de Execução Orçamentária

## Demonstrativo da Execução das Despesas por Função/Subfunção

## Orçamento Fiscal e da Seguridade Social

Período: Janeiro a Outubro de 2015/Bimestre: Setembro e Outubro

RREQ - Anexo 2 (LRF, Art. 52, inciso II, alínea "c")

Função/Subfunção	Dotação Inicial	Dotação Atualizada (a)	Despesas Empenhadas			Saldo(c) = (a-b)	Despesas Liquidadas			Saldo(e) = (a-d)	Insc. Restos a Pagar Não Processados (f)
			No Bimestre	Até o Bimestre (b)	% (b / total b)		No Bimestre	Até o Bimestre (d)	% (d / total d)		
Administração Geral	1.326.000,00	2.104.370,00	1.640,65	1.968.461,30	3,69	135.908,70	144.171,44	860.068,20	2,40	1.244.301,80	
Assistência Comunitária	120.000,00	20.000,00	0,00	0,00	0,00	20.000,00	0,00	0,00	0,00	20.000,00	
Infra-Estrutura Urbana	1.727.000,00	329.000,00	0,00	200.069,55	0,38	128.930,45	897,31	7.874,27	0,02	321.125,73	
Serviços Urbanos	1.673.500,00	2.037.500,00	240.000,00	1.963.823,40	3,68	73.676,60	103.983,06	1.172.925,58	3,27	864.574,42	
Habitação	530.000,00	530.000,00	0,00	0,00	0,00	530.000,00	0,00	0,00	0,00	530.000,00	
Habitação Urbana	530.000,00	530.000,00	0,00	0,00	0,00	530.000,00	0,00	0,00	0,00	530.000,00	
Saneamento	1.450.000,00	60.000,00	0,00	0,00	0,00	60.000,00	0,00	0,00	0,00	60.000,00	
Serviços Urbanos	300.000,00	0,00	0,00	0,00	0,00	0,00	0,00	0,00	0,00	0,00	
Saneamento Básico Rural	150.000,00	50.000,00	0,00	0,00	0,00	50.000,00	0,00	0,00	0,00	50.000,00	
Saneamento Básico Urbano	1.000.000,00	10.000,00	0,00	0,00	0,00	10.000,00	0,00	0,00	0,00	10.000,00	
Ciência e Tecnologia	200.000,00	2.000,00	0,00	0,00	0,00	2.000,00	0,00	0,00	0,00	2.000,00	
Ensino Profissional	200.000,00	2.000,00	0,00	0,00	0,00	2.000,00	0,00	0,00	0,00	2.000,00	
Agricultura	1.950.000,00	1.869.546,97	-24.415,40	1.696.447,39	3,18	173.099,58	88.867,77	728.254,98	2,03	1.141.291,99	
Recursos Hídricos	150.000,00	1.000,00	0,00	0,00	0,00	1.000,00	0,00	0,00	0,00	1.000,00	
Abastecimento	730.000,00	46.441,40	0,00	8.006,40	0,02	38.435,00	0,00	3.719,57	0,01	42.721,83	
Extensão Rural	1.055.000,00	1.807.105,57	-24.415,40	1.688.440,99	3,17	118.664,58	88.867,77	724.535,41	2,02	1.082.570,16	
Irrigação	15.000,00	15.000,00	0,00	0,00	0,00	15.000,00	0,00	0,00	0,00	15.000,00	
Energia	120.000,00	0,00	0,00	0,00	0,00	0,00	0,00	0,00	0,00	0,00	
Energia Elétrica	120.000,00	0,00	0,00	0,00	0,00	0,00	0,00	0,00	0,00	0,00	
Transporte	945.000,00	21.000,00	0,00	0,00	0,00	21.000,00	0,00	0,00	0,00	21.000,00	
Transporte Rodoviário	945.000,00	21.000,00	0,00	0,00	0,00	21.000,00	0,00	0,00	0,00	21.000,00	
Desporto e Lazer	2.468.500,00	662.262,00	-40.166,52	430.325,88	0,81	231.936,12	8.552,20	104.401,91	0,29	557.860,09	
Desporto Comunitário	2.318.500,00	661.262,00	-40.166,52	430.325,88	0,81	230.936,12	8.552,20	104.401,91	0,29	556.860,09	
Lazer	150.000,00	1.000,00	0,00	0,00	0,00	1.000,00	0,00	0,00	0,00	1.000,00	
Encargos Especiais	1.330.000,00	1.170.000,00	116.381,87	1.101.106,34	2,07	68.893,66	177.985,99	1.008.606,51	2,81	161.393,49	
Serviço da Dívida Interna	355.000,00	405.000,00	50.000,00	400.000,00	0,75	5.000,00	60.557,39	348.299,16	0,97	56.700,84	
Outros Encargos Especiais	975.000,00	765.000,00	66.381,87	701.106,34	1,31	63.893,66	117.428,60	660.307,35	1,84	104.692,65	
Reserva de Contingência	400.000,00	400.000,00	0,00	0,00	0,00	400.000,00	0,00	0,00	0,00	400.000,00	
Reserva de Contingência	400.000,00	400.000,00	0,00	0,00	0,00	400.000,00	0,00	0,00	0,00	400.000,00	
Despesas (Intra-Orçamentárias) (II)	0,00	0,00	0,00	0,00	0,00	0,00	0,00	0,00	0,00	0,00	
<b>Total (III) (I + II)</b>	<b>60.398.366,39</b>	<b>60.398.366,39</b>	<b>1.431.383,28</b>	<b>53.318.930,02</b>	<b>100,00</b>	<b>7.079.436,37</b>	<b>6.214.929,95</b>	<b>35.841.774,11</b>	<b>100,00</b>	<b>24.556.592,28</b>	


GOVERNO MUNICIPAL DE IBIAPINA

Relatório Resumido de Execução Orçamentária


Demonstrativo da Execução das Despesas por Função/Subfunção

Orçamento Fiscal e da Seguridade Social


Período: Janeiro a Outubro de 2015/Bimestre: Setembro e Outubro

RRFO - Anexo 2 (LRF, Art. 52, inciso II, alínea "c")


Em reais




MARTA ANGELA SOBREIRA VANDERLEI  
Prefeita Municipal



PAULO AUGUSTO DO CARMO GONDIM  
Controlador Interno



PUBLICONT ASSES. E PLANILHAS CONTABIL S/C LTDA -  
EPP  
Contador - CRC 480



GERDANA LIMA DE SOUSA  
Tesoureira



GOVERNO MUNICIPAL DE IBIAPINA  
 Relatório Resumido de Execução Orçamentária  
 Demonstrativo da Receita Corrente Líquida  
 Orçamento Fiscal e da Seguridade Social  
 Período: Janeiro a Outubro de 2015/Bimestre: Setembro e Outubro


RREO - Anexo 3 (LRF Art. 53 inciso I)

Especificação	Evolução da Receita Realizada nos Últimos 12 Meses												Total (Últimos 12 Meses)	Em reais Previsão Atualizada do Exercício
	Novembro/2014	Dezembro/2014	Janeiro/2015	Fevereiro/2015	Março/2015	Abril/2015	Maió/2015	Junho/2015	Julho/2015	Agosto/2015	Setembro/2015	Outubro/2015		
Receitas Correntes (I)	4.228.621,30	4.920.776,26	4.347.799,40	4.075.988,29	3.161.072,19	4.424.462,33	3.517.698,40	3.827.715,51	3.092.355,53	3.644.302,50	3.249.370,95	3.889.393,14	46.379.555,80	47.195.385,39
Receita Tributária	216.231,78	459.509,64	108.110,62	41.457,23	51.679,51	170.292,89	32.663,28	59.367,95	41.574,96	45.459,17	330.637,44	31.587,94	1.588.572,41	872.425,00
IPTU	52,74	11.261,95	458,53	0,00	0,00	0,00	0,00	0,00	0,00	0,00	0,00	0,00	11.773,22	16.000,00
ISS	160.883,18	217.427,21	95.221,77	34.147,15	45.337,35	103.740,51	26.466,48	49.349,21	7.215,98	33.452,72	97.894,94	25.703,10	896.839,60	246.347,00
ITBI	4.359,51	5.817,62	4.633,69	2.975,82	4.314,24	1.726,25	2.267,38	7.874,73	6.438,78	6.433,76	8.920,86	2.451,83	58.212,47	35.000,00
IRRF	50.368,23	224.476,30	103,02	1.709,15	103,02	62.165,53	2.363,35	1.636,80	25.263,99	3.069,47	223.125,22	1.932,42	596.316,50	496.078,00
Outras Receitas Tributárias	568,12	526,56	7.693,61	2.625,11	1.924,90	2.660,60	1.566,07	507,21	2.658,21	2.503,22	696,42	1.500,59	25.430,62	79.000,00
Receita de Contribuições	0,00	0,00	0,00	0,00	0,00	0,00	0,00	0,00	0,00	0,00	0,00	0,00	0,00	150.000,00
Receita Patrimonial	53.083,45	104.165,36	41.265,41	39.696,11	40.807,18	45.596,88	56.007,60	54.010,85	53.687,27	62.868,66	46.941,66	41.470,61	647.601,04	641.000,00
Receita Agropecuária	0,00	0,00	0,00	0,00	0,00	0,00	0,00	0,00	0,00	0,00	0,00	0,00	0,00	0,00
Receita Industrial	0,00	0,00	0,00	0,00	0,00	0,00	0,00	0,00	0,00	0,00	0,00	0,00	0,00	0,00
Receita de Serviços	0,00	190.883,80	0,00	0,00	0,00	0,00	0,00	0,00	0,00	0,00	0,00	0,00	190.883,80	47.000,00
Transferências Correntes	3.944.230,46	4.149.458,37	4.192.586,17	3.988.063,67	3.054.727,58	4.197.355,01	3.425.448,85	3.709.017,75	2.990.562,17	3.526.941,11	2.824.050,49	3.814.018,39	43.816.460,02	45.351.960,39
Cota-Parte do FPM	1.394.049,64	2.242.197,84	1.714.056,65	1.749.719,77	1.275.146,07	1.375.430,25	1.691.395,53	1.471.685,59	1.289.147,95	1.274.523,66	1.062.578,29	1.209.390,21	17.749.321,45	15.363.078,39
Cota-Parte do ICMS	0,00	0,00	0,00	0,00	0,00	0,00	0,00	0,00	0,00	0,00	0,00	0,00	0,00	0,00
Cota-Parte do IPVA	4.235,08	5.120,32	68.415,85	127.668,41	58.867,15	56.872,08	46.556,48	18.868,35	18.709,50	8.338,45	8.959,81	11.927,11	434.538,59	542.320,00
Cota-Parte do ITR	301,65	67,26	40,54	37,78	38,15	157,35	202,37	31,71	79,40	228,74	425,38	1.173,14	2.783,47	6.800,00
Transferências da LC 87/1996														
Transferências da LC 61/1989														
Transferência do FUNDEB	844.629,80	938.655,15	927.087,72	987.324,69	797.451,63	837.888,94	899.713,93	846.800,46	711.538,44	778.076,78	747.315,02	760.730,29	10.077.212,85	9.980.000,00
Outras Transferências Correntes	1.701.014,29	963.417,80	1.482.985,41	1.123.313,02	923.224,58	1.927.006,39	787.580,54	1.371.631,64	971.086,88	1.465.773,48	1.004.771,99	1.830.797,64	15.552.603,66	19.459.762,00
Outras Receitas Correntes	15.075,61	16.759,09	5.837,20	6.771,28	5.857,92	11.217,55	3.578,67	5.318,96	6.531,13	9.033,56	47.741,36	2.316,20	136.038,53	133.000,00
Deduções (II)	336.003,65	369.719,59	404.083,21	418.555,37	311.440,56	332.524,08	391.582,39	345.209,59	285.991,61	283.671,50	264.939,03	291.405,19	4.035.125,77	4.745.978,60
Contribuição Servidor para o Plano de Previdência	0,00	0,00	0,00	0,00	0,00	0,00	0,00	0,00	0,00	0,00	0,00	0,00	0,00	0,00
Compensações Financ. entre Regimes Previdência	0,00	0,00	0,00	0,00	0,00	0,00	0,00	0,00	0,00	0,00	0,00	0,00	0,00	0,00
Dedução da Receita para Formação do FUNDEB	336.003,65	369.719,59	404.083,21	418.555,37	311.440,56	332.524,08	391.582,39	345.209,59	285.991,61	283.671,50	264.939,03	291.405,19	4.035.125,77	4.745.978,60
Receita Corrente Líquida (III) = (I - II)	3.892.617,65	4.551.056,67	3.943.716,19	3.657.432,92	2.849.631,63	4.091.938,25	3.126.116,01	3.482.505,92	2.806.363,92	3.360.631,00	2.984.431,92	3.597.987,95	42.344.430,03	42.449.406,79

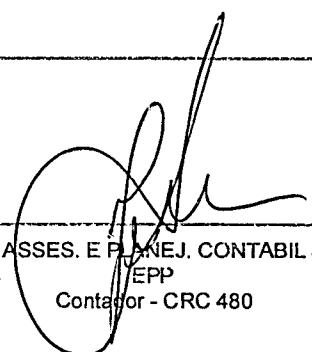
GOVERNO MUNICIPAL DE IBIAPINA  
Relatório Resumido de Execução Orçamentária  
**Demonstrativo da Receita Corrente Líquida**  
Orçamento Fiscal e da Seguridade Social  
Período: Janeiro a Outubro de 2015/Bimestre: Setembro e Outubro

RREQ - Anexo 3 (LRE, Art. 53, inciso I)


Em reais



MARTA ANGELA SOBREIRA VANDERLEI  
Prefeita Municipal



PUBLICONT ASSES. E PLANEJ. CONTABIL S/C LTDA -  
EPP  
Contador - CRC 480



PAULO AUGUSTO DO CARMO GONDIM  
Controlador Interno



GERDANA LIMA DE SOUSA  
Tesoureira

**GOVERNO MUNICIPAL DE IBIAPINA**  
**Relatório Resumido de Execução Orçamentária**  
**Demonstrativo das Receitas e Despesas Previdenciárias do Regime Próprio de Previdência dos Servidores**  
**Orçamento da Seguridade Social**  
**Período: Janeiro a Outubro de 2015/Bimestre: Setembro e Outubro**

RREO - Anexo IV (LRF, Art. 53, inciso II)

R\$ 1,00

Receitas	Previsão Inicial	Previsão Atualizada	Receitas Realizadas		
			No Bimestre	Até o Bimestre 2015	Até o Bimestre 2014
Receitas Previdenciárias (Exceto Intra-Orçamentárias) (I)					
(-) Deduções da Receita					
Deduções da Receita Patrimonial			0,00	0,00	
Receitas Previdenciárias (Intra-Orçamentárias) (II)					
Receitas Intra-Orçamentárias	0,00	0,00	0,00	0,00	0,00
<b>Total das Receitas Previdenciárias - RPPS (III) = (I + II)</b>	<b>0,00</b>	<b>0,00</b>	<b>0,00</b>	<b>0,00</b>	<b>0,00</b>

Despesas	Dotação Inicial	Dotação Atualizada	Despesas Liquidadas		
			No Bimestre	Até o Bimestre 2015	Até o Bimestre 2014
Despesas Previdenciárias (Exceto Intra-Orçamentárias) (IV)					
Despesas Previdenciárias (Intra-Orçamentárias) (V)					
Despesas Intra-Orçamentárias	0,00	0,00	0,00	0,00	0,00
<b>Total das Despesas Previdenciárias - RPPS (VI) = (IV + V)</b>	<b>0,00</b>	<b>0,00</b>	<b>0,00</b>	<b>0,00</b>	<b>0,00</b>
<b>Resultado Previdenciário - RPPS (VII) = (III - IV)</b>	<b>0,00</b>	<b>0,00</b>	<b>0,00</b>	<b>0,00</b>	<b>0,00</b>

Aportes de Recursos para o Regime Próprio de Previdência do Servidor	Previsão Inicial	Previsão Atualizada	Receitas Realizadas		
			No Bimestre	Até o Bimestre 2015	Até o Bimestre 2014
---	---	---	---	---	---

Reserva Orçamentária do RPPS	Previsão Orçamentária
Valor	0,00

Bens e Direitos do RPPS	Setembro	Período de Referência	
		2015	2014
Caixa	0,00	0,00	0,00
Banco	0,00	0,00	0,00
Investimentos	---	---	---
Outros Bens e Direitos	---	---	---

Receitas Intra-Orçamentárias	Previsão Inicial	Previsão Atualizada	Receitas Realizadas		
			No Bimestre	Até o Bimestre 2015	Até o Bimestre 2014

GOVERNO MUNICIPAL DE IBIAPINA  
 Relatório Resumido de Execução Orçamentária  
**Demonstrativo das Receitas e Despesas Previdenciárias do Regime Próprio de Previdência dos Servidores**  
 Orçamento da Seguridade Social  
 Período: Janeiro a Outubro de 2015/Bimestre: Setembro e Outubro

RREO - Anexo IV (LRF, Art. 53, inciso II)


R\$ 1,00


(-) Deduções da Receita	0,00	0,00	0,00	0,00	0,00
<b>Total das Receitas Previdenciárias Intra-Orçamentárias</b>	<b>0,00</b>	<b>0,00</b>	<b>0,00</b>	<b>0,00</b>	<b>0,00</b>


  

Despesas Intra-Orçamentárias	Dotação Inicial	Dotação Atualizada	Despesas Liquidadas		
			No Bimestre	Até o Bimestre 2015	Até o Bimestre 2014
<b>Total das Despesas Previdenciárias Intra-Orçamentárias</b>	<b>0,00</b>	<b>0,00</b>	<b>0,00</b>	<b>0,00</b>	<b>0,00</b>

  
 MARTA ANGELA SOBREIRA VANDERLEI  
 Prefeita Municipal

  
 PAULO AUGUSTO DO CARMO GONDIM  
 Controlador Interno

  
 PUBLICONT ASSES. E PLANES. CONTABIL S/C LTDA -  
 EPP  
 Contador - CRC 480

  
 GERDANA LIMA DE SOUSA  
 Tesoureira

GOVERNO MUNICIPAL DE IBIAPINA  
Relatório Resumido de Execução Orçamentária  
**Demonstrativo do Resultado Nominal**  
Orçamento Fiscal e da Seguridade Social

Período: Janeiro a Outubro / Bimestre: Setembro a Outubro de 2015

RRFO - Anexo V (LRF Art. 53 inciso III)

R\$ 1,00



DÍVIDA FISCAL LÍQUIDA	SALDO		
	Em 31/Dez/2014 (a)	Em Agosto (b)	Em Outubro (c)
DÍVIDA CONSOLIDADA (I)	3.686.991,50	3.292.047,68	3.231.490,29
DEDUÇÕES (II)			
Disponibilidade de Caixa Bruta	5.434.834,35	6.165.128,99	6.235.809,14
Demais Haveres Financeiros			
(-) Restos a Pagar Processados (Exceto Precatórios)	2.875.424,05	2.204.464,54	2.185.323,56
DÍVIDA CONSOLIDADA LÍQUIDA (III) = (I - II)	1.127.581,20	0,00	0,00
RECEITAS DE PRIVATIZAÇÕES (IV)			
PASSIVOS RECONHECIDOS (V)			
DÍVIDA FISCAL LÍQUIDA (VI) = (III + IV - V)	1.127.581,20	0,00	0,00

RESULTADO NOMINAL	PERÍODO DE REFERÊNCIA	
	No Bimestre (c-b)	Até o Bimestre (c-a)
DÍVIDA CONSOLIDADA (I)	0,00	0,00

DISCRIMINAÇÃO DA META FISCAL	VALOR CORRENTE
META DE RESULTADO NOMINAL FIXADA NO ANEXO DE METAS FISCAIS DA LDO PARA O EXERCÍCIO DE REFERÊNCIA	0,00

REGIME PREVIDENCIÁRIO

DÍVIDA FISCAL LÍQUIDA PREVIDENCIÁRIA	SALDO		
	Em 31/Dez/2014	Em Agosto	Em Outubro
DÍVIDA CONSOLIDADA PREVIDENCIÁRIA (VII)	0,00	0,00	0,00
Passivo Atuarial			
Demais Dívidas			
DEDUÇÕES (II)			
Disponibilidade de Caixa Bruta	0,00	0,00	0,00
Investimentos			
Demais Haveres Financeiros			
(-) Restos a Pagar Processados	0,00	0,00	0,00
DÍVIDA CONSOLIDADA LÍQUIDA (VIII) PREVIDENCIÁRIA (IX) = (VII - VIII)	0,00	0,00	0,00
PASSIVOS RECONHECIDOS (X)			
DÍVIDA FISCAL LÍQUIDA PREVIDENCIÁRIA (XI)=(IX-X)	0,00	0,00	0,00





GOVERNO MUNICIPAL DE IBIAPINA  
Relatório Resumido de Execução Orçamentária  
**Demonstrativo do Resultado Nominal**  
Orçamento Fiscal e da Seguridade Social

Período: Janeiro a Outubro / Bimestre: Setembro a Outubro de 2015

RREO - Anexo V (LRF, Art. 53, inciso III)

R\$ 1,00




MARTA ÂNGELA SOBREIRA VANDERLEI  
Prefeita Municipal


---

PUBLICONT ASSES. E PLAN. CONTABIL S/C LTDA -

Contador - CRC 480



GERDANA LIMA DE SOUSA  
Tesoureira



PAULO AUGUSTO DO CARMO GONDIM  
Controlador Interno

GOVERNO MUNICIPAL DE IBIAPINA  
 Relatório Resumido de Execução Orçamentária  
 Demonstrativo do Resultado Primário  
 Orçamento Fiscal e da Seguridade Social  
 Período: Janeiro a Outubro de 2015/Bimestre: Setembro e Outubro

RREQ - Anexo 6 (LRF, Art. 53, inciso III)

Em reais

Receitas Primárias	Previsão Atualizada	Receitas Realizadas	
		Até o Bimestre 2015	Até o Bimestre 2014
Receitas Primárias			
Receitas Primárias Correntes (I)	46.717.185,39	33.410.403,48	34.895.313,79
Receitas Tributárias	872.425,00	912.830,99	800.400,57
IPTU	16.000,00	458,53	780,20
ISS	246.347,00	518.529,21	630.244,70
ITBI	35.000,00	48.035,34	42.521,03
IRRF	496.078,00	321.471,97	106.348,84
Outras Receitas Tributárias	79.000,00	24.335,94	20.505,80
Receitas de Contribuições	150.000,00	0,00	0,00
Receitas Previdenciárias	0,00	0,00	0,00
Outras Receitas de Contribuições	150.000,00	0,00	0,00
Receita Patrimonial Líquida	205.000,00	0,00	0,00
Receita Patrimonial	641.000,00	490.352,23	725.839,72
(-) Aplicações Financeiras	436.000,00	490.352,23	725.839,72
Transferências Correntes	45.356.760,39	32.393.368,66	33.982.019,59
Cota-Parte do FPM	15.363.078,39	11.330.488,09	13.102.886,26
Cota-Parte do ICMS	3.920.000,00	1.829.702,99	2.540.668,60
Cota-Parte do IPVA	542.320,00	340.146,48	331.748,56
Convênios	2.500.825,00	21.116,20	40.000,00
Outras Transferências Correntes	23.030.537,00	18.871.914,90	17.966.716,17
Demais Receitas Correntes	133.000,00	104.203,83	112.893,63
Dívida Ativa	25.000,00	30.482,78	19.108,13
Diversas Receitas Correntes	108.000,00	73.721,05	93.785,50
Receitas de Capital (II)	13.202.981,00	1.388.045,00	2.060.094,37
Operações de Crédito (III)	0,00	0,00	0,00
Amortização de Empréstimos (IV)	0,00	0,00	0,00
Alienação de Bens (V)	35.000,00	0,00	0,00
Transferências de Capital	13.167.981,00	1.388.045,00	2.060.094,37
Convênios	13.167.981,00	1.388.045,00	2.060.094,37
Outras Transferências de Capital	0,00	0,00	0,00
Outras Receitas de Capital	0,00	0,00	0,00
Receitas Primárias de Capital (VI) = (II - III - IV - V)	13.167.981,00	1.388.045,00	2.060.094,37
Receita Primária Total (VII) = (I + VI)	59.885.166,39	34.798.448,48	36.955.408,16

GOVERNO MUNICIPAL DE IBIAPINA  
 Relatório Resumido de Execução Orçamentária  
 Demonstrativo do Resultado Primário  
 Orçamento Fiscal e da Seguridade Social  
 Período: Janeiro a Outubro de 2015/Bimestre: Setembro e Outubro

BREJO - Anexo 6 (LRF, Art. 53, inciso III)


Despesas Primárias	Dotação Atualizada	Despesas Empenhadas		Despesas Liquidadas		Insc. Restos a Pagar N° Proc.	
		Até o Bimestre 2015	Até o Bimestre 2014	Até o Bimestre 2015	Até o Bimestre 2014	Em 2015	Em 2014
Despesas Primárias							
Despesas Correntes (VIII)	51.390.696,31	46.564.517,39	42.551.145,99	31.483.934,84	30.584.512,11		
Pessoal e Encargos Sociais	24.495.514,37	22.552.374,15	20.611.527,95	18.340.409,83	17.076.428,32		
Juros e Encargos da Dívida (IX)	8.000,00	0,00	0,00	0,00	0,00		
Outras Despesas Correntes	26.887.181,94	24.012.143,24	21.939.618,04	13.143.525,01	13.508.083,79		
Despesas Primárias Correntes (X) = (VIII - IX)	51.382.696,31	46.564.517,39	42.551.145,99	31.483.934,84	30.584.512,11		
Despesas de Capital (XI)	8.607.670,08	6.754.412,63	5.263.663,65	4.357.839,27	2.316.611,45		
Investimentos	8.001.670,08	6.164.412,63	4.572.663,65	3.902.338,06	1.742.724,62		
Inversões Financeiras	1.000,00	0,00	0,00	0,00	0,00		
Concessão de Empréstimo (XII)							
Aquisição de Título de Capital Já Integralizado (XIII)							
Demais Inversões Financeiras	1.000,00	0,00	0,00	0,00	0,00		
Amortização da Dívida (XIV)	605.000,00	590.000,00	691.000,00	455.501,21	573.886,83		
Despesas Primárias de Capital (XV) = (XI - XII - XIII - XIV)	8.002.670,08	6.164.412,63	4.572.663,65	3.902.338,06	1.742.724,62		
Reserva de Contingência (XVI)	400.000,00						
Reserva do RPPS (XVII)	0,00						
Despesas Primária Total (XVIII) = (X + XV + XVI + XVII)	59.785.366,39	52.728.930,02	47.123.809,64	35.386.272,90	32.327.236,73		
Resultado Primário (XIX) = (VII - XVIII)	99.800,00	-17.930.481,54	-10.168.401,48				
Saldo de Exercícios Anteriores							
<b>Discriminação da Meta Fiscal</b>						<b>Valor Corrente</b>	
Meta de Resultado Primário Fixada no Anexo de Metas Fiscais da LDO P/ O Exercício de Referência						572.092,38	



GOVERNO MUNICIPAL DE IBIAPINA  
Relatório Resumido de Execução Orçamentária  
Demonstrativo do Resultado Primário  
Orçamento Fiscal e da Seguridade Social  
Período: Janeiro a Outubro de 2015/Bimestre: Setembro e Outubro

BRNO - Anexo 6 (LRE, Art. 53, inciso III)


Em reais



MARTA ÂNGELA SOBREIRA VANDERLEI  
Prefeita Municipal



PUBLICONT ASSES. E PLANEJ. CONTABIL S/C LTDA -  
EPP  
Contador - CRC 480



PAULO AUGUSTO DO CARMO GONDIM  
Controlador Interno



GERHANA LIMA DE SOUSA  
Tesoureira

Relatório Resumido de Execução Orçamentária  
Restos a Pagar por Poder e Órgão  
Orçamento Fiscal e da Seguridade Social  
Período: Janeiro a Outubro de 2015/Bimestre: Setembro e Outubro

RREO - Anexo VII (LRF, Art. 52, inciso I, alíneas "a" e "b" do inciso II e §1º)

RREO - Anexo VII (LRF, art. 53, inciso V)

R\$ 1,00

<u>PODER/ÓRGÃO</u>	RESTOS A PAGAR PROCESSADOS					RESTOS A PAGAR NÃO PROCESSADOS				
	Inscritos		Cancelados	Pagos	A Pagar	Inscritos		Cancelados	Pagos	A Pagar
	Em Exercícios Anteriores	Em 31 de Dezembro de 2014				Em Exercícios Anteriores	Em 31 de Dezembro de 2014			
<b>RESTOS A PAGAR (EXCETO INTRA-ORÇAMENTÁRIOS) (I)</b>										
<b>EXECUTIVO</b>										
Coordenadoria de Defesa Civil e Meio Ambiente	0,00	550,00	0,00	550,00	0,00	0,00	650,00	0,00	650,00	0,00
Gabinete do Vice-Prefeito	0,00	0,00	0,00	0,00	0,00	0,00	0,00	0,00	0,00	0,00
Gabinete Integrado de Segurança Pública e Cidadania	0,00	0,00	0,00	0,00	0,00	0,00	0,00	0,00	0,00	0,00
Gabinete da Prefeita	0,00	27.697,07	0,00	21.829,80	5.867,27	0,00	18.009,31	0,00	18.009,31	0,00
Procuradoria Geral do Município	0,00	1.620,00	0,00	0,00	1.620,00	0,00	0,00	0,00	0,00	0,00
Secretaria de Administração e Finanças	0,00	450.487,23	0,00	23.846,79	426.640,44	0,00	920.733,43	0,00	17.910,36	902.823,07
Fundo Municipal de Educação - Fme	0,00	212.738,63	0,00	91.372,19	121.366,44	0,00	165.806,53	0,00	83.311,14	82.495,39
F U N D E B - IBIAPINA	0,00	423.386,46	0,00	103.303,93	320.082,53	0,00	1.079.244,42	0,00	84.334,50	994.909,92
Fundo Municipal de Saúde	0,00	1.334.648,87	0,00	650.876,50	683.772,37	0,00	1.152.215,99	0,00	972.372,18	179.843,81
Fundo Municipal da Assistência Social	0,00	120.162,03	0,00	85.327,22	34.834,81	0,00	161.851,80	0,00	14.765,40	147.086,50
Fundo Dito da Criança e do Adolescente	0,00	32.552,97	0,00	0,00	32.552,97	0,00	0,00	0,00	0,00	0,00
Fundo Municipal de Habitação de Interesse Social	0,00	0,00	0,00	0,00	0,00	0,00	0,00	0,00	0,00	0,00
Fundo Municipal dos Direitos da Mulher	0,00	0,00	0,00	0,00	0,00	0,00	0,00	0,00	0,00	0,00
Secretaria do Trabalho e da Assistência Social	0,00	0,00	0,00	0,00	0,00	0,00	0,00	0,00	0,00	0,00
Sec.de Infra Estrutura e Serv Públicos	0,00	204.206,15	0,00	180.386,84	23.819,31	0,00	21.830,17	0,00	21.829,49	0,68
<b>CONTROLADORIA GERAL DO MUNICÍPIO</b>	0,00	0,00	0,00	0,00	0,00	0,00	0,00	0,00	0,00	0,00
Sec.de Agricultura e Desenvolvim Rural	0,00	29.583,88	0,00	25.073,11	4.510,77	0,00	23.870,88	0,00	23.330,82	540,06
Secretaria Municipal do Turismo, Comércio e Indústria	0,00	1.195,79	0,00	1.195,79	0,00	0,00	0,00	0,00	0,00	0,00
Secretaria Municipal de Cultura, Esporte e Juventude	0,00	36.594,97	0,00	16.142,08	20.452,89	0,00	7.731,43	0,00	7.731,43	0,00
Reserva de Contingência	0,00	0,00	0,00	0,00	0,00	0,00	0,00	0,00	0,00	0,00

Relatório Resumido de Execução Orçamentária  
Restos a Pagar por Poder e Órgão  
Orçamento Fiscal e da Seguridade Social  
Período: Janeiro a Outubro de 2015/Bimestre: Setembro e Outubro

RREO - Anexo VII (LRF, Art. 52, inciso I, alíneas "a" e "b" do inciso II e §1º)

RREO - Anexo VII (LRF, art. 53, inciso V)

R\$ 1,00

PODER/ÓRGÃO	RESTOS A PAGAR PROCESSADOS					RESTOS A PAGAR NÃO PROCESSADOS				
	Inscritos		Cancelados	Pagos	A Pagar	Inscritos		Cancelados	Pagos	A Pagar
	Em Exercícios Anteriores	Em 31 de Dezembro de 2014				Em Exercícios Anteriores	Em 31 de Dezembro de 2014			
RESTOS A PAGAR (EXCETO INTRA-ORÇAMENTÁRIOS) (I)										
LEGISLATIVO										
Camara Municipal	0,00	0,00	0,00	0,00	0,00	0,00	0,00	0,00	0,00	0,00
RESTOS A PAGAR (INTRA-ORÇAMENTÁRIOS) (II)										
<b>TOTAL (III) = (I + II)</b>	0,00	2.875.424,05	0,00	1.199.904,25	1.675.519,80	0,00	3.551.944,06	0,00	1.244.244,63	2.307.699,43

*Marta Angela Sobreira Vanderlei*

MARTA ANGELA SOBREIRA VANDERLEI  
Prefeita Municipal

PUBLICONT ASSES. E PLAN. CONTABIL S/C LTDA -  
EF7  
Contador - CRC 480

*Gerdana Lima de Sousa*

GERDANA LIMA DE SOUSA  
Tesoureira

*Paulo Augusto do Carmo Gondim*

PAULO AUGUSTO DO CARMO GONDIM  
Controlador Interno

**GOVERNO MUNICIPAL DE IBIAPINA**  
**Relatório Resumido da Execução Orçamentária**  
**Demonstrativo das Receitas e Despesas com Manutenção e Desenvolvimento do Ensino - MDE**  
**Orçamentos Fiscal e da Seguridade Social**  
**Período: Janeiro a Outubro de 2015/Bimestre: Setembro e Outubro**

REO - ANEXO VIII (LDB. art. 72)

R\$ 1,00

**RECEITAS DO ENSINO**

RECEITA RESULTANTE DE IMPOSTOS (caput do art. 212 da Constituição)	PREVISÃO INICIAL	PREVISÃO ATUALIZADA	RECEITAS REALIZADAS		
			No Bimestre	Até o Bimestre	%
<b>- RECEITAS DE IMPOSTOS</b>	572.078,00	572.078,00	240.382,87	400.448,62	69,99
Imposto sobre a Propriedade Predial e Territorial Urbana	16.000,00	16.000,00	0,00	458,53	2,86
Imposto de Renda Retido nas Fontes sobre os Rendimentos do Trabalho	412.053,00	412.053,00	225.057,64	319.041,80	77,42
Imposto de Renda Retido nas Fontes sobre Outros Rendimentos	84.025,00	84.025,00	0,00	2.430,17	2,89
Imposto sobre Transmissão "Inter Vivos" de Bens Imóveis e de Direitos Reais sobre Im	35.000,00	35.000,00	11.372,69	48.035,34	137,24
Receita da Dívida Ativa do Imposto sobre a Propriedade Predial e Territorial Urbana - I	25.000,00	25.000,00	3.952,54	30.482,78	121,93
<b>- RECEITAS DE TRANSFERÊNCIAS CONSTITUCIONAIS LEGAIS</b>	24.607.316,99	24.607.316,99	2.781.721,43	16.847.157,01	68,46
Cota-Parte do Fundo de Participação dos Municípios - Cota Mensal	18.096.443,00	18.096.443,00	2.271.968,50	14.112.341,74	77,98
Cota-Parte do FPM 1% (alínea "D", inciso I, art 159, CF)	885.923,99	885.923,99	0,00	732,23	0,08
Cota-Parte do Imposto Sobre a Propriedade Territorial Rural	8.500,00	8.500,00	1.598,52	2.414,56	28,40
Transferência Financeira do ICMS - Desoneração - L.C. Nº 87/96	14.550,00	14.550,00	1.571,36	7.856,80	53,99
Cota-Parte do ICMS	4.900.000,00	4.900.000,00	483.341,39	2.287.128,81	46,67
Cota-Parte do IPVA	677.900,00	677.900,00	20.886,92	425.183,19	62,72
Cota-Parte do IPI sobre Exportação	24.000,00	24.000,00	2.354,74	11.499,63	47,91
<b>- TOTAL DAS RECEITAS DE IMPOSTOS (1 + 2)</b>	25.179.394,99	25.179.394,99	3.022.104,30	17.247.605,63	0,00

RECEITAS ADICIONAIS PARA FINANCIAMENTO DO ENSINO	PREVISÃO INICIAL	PREVISÃO ATUALIZADA	RECEITAS REALIZADAS		
			No Bimestre	Até o Bimestre	%
<b>- RECEITAS DA APLICAÇÃO FINANCEIRA DE OUTROS RECURSOS VINCULADOS A</b>	0,00	0,00	0,00	0,00	0,00
<b>- RECEITA DE TRANSFERÊNCIAS DO FNDE</b>	242.000,00	242.000,00	987.647,48	2.344.888,80	968,96
Outras Transferências Diretas do Fundo Nacional do Desenvolvimento da Educação -	242.000,00	242.000,00	987.647,48	2.344.888,80	968,96
<b>- RECEITA DE TRANSFERÊNCIA DE CONVÊNIOS</b>	0,00	0,00	0,00	0,00	0,00
<b>- OUTRAS RECEITAS PARA FINANCIAMENTO DO ENSINO</b>	0,00	0,00	0,00	0,00	0,00
<b>- TOTAL DAS RECEITAS PARA FINANCIAMENTO DO ENSINO (4 + 5 + 6 + 7 + 8)</b>	242.000,00	242.000,00	987.647,48	2.344.888,80	968,96

**FUNDEB**

RECEITA RESULTANTE DE IMPOSTOS (caput do art. 212 da Constituição)	PREVISÃO INICIAL	PREVISÃO ATUALIZADA	RECEITAS REALIZADAS		
			No Bimestre	Até o Bimestre	%
<b>0 - RECEITAS DESTINADAS AO FUNDEB</b>	4.744.278,60	4.744.278,60	556.344,22	3.349.092,48	70,59
Dedução FUNDEB - <Cota-Parte do Fundo >	3.619.288,60	3.619.288,60	454.393,64	2.782.585,88	76,88
Dedução FUNDEB - <Cota-Parte do Impost>	1.700,00	1.700,00	319,69	482,85	28,40
Dedução FUNDEB - <Transferência Financ>	2.910,00	2.910,00	314,26	1.571,32	53,99
Dedução FUNDEB - <Cota-Parte do ICMS>	980.000,00	980.000,00	96.668,29	477.115,77	48,68
Dedução FUNDEB - <Cota-Parte do IPVA>	135.580,00	135.580,00	4.177,38	85.036,71	62,72
Dedução FUNDEB - <IPI Sobre Exportação>	4.800,00	4.800,00	470,96	2.299,95	47,91
<b>1 - RECEITAS RECEBIDAS PELO FUNDEB</b>	13.005.000,00	13.005.000,00	1.956.187,66	11.853.472,79	91,14
11.1 - Transferências de Recursos do FUNDEB	9.980.000,00	9.980.000,00	1.508.045,31	8.293.927,90	83,10
11.2 - Complementação da União ao FUNDEB	2.850.000,00	2.850.000,00	424.423,94	3.431.851,90	120,41
11.3 - Receita de Aplicação Financeira dos Recursos do FUNDEB	175.000,00	175.000,00	23.718,41	127.692,99	72,96
<b>2 - RESULTADOS DAS TRANSFERÊNCIAS DO FUNDEB (11.1 - 10)</b>	5.235.721,40	5.235.721,40	951.701,09	4.944.835,42	94,44


Acréscimo Resultante das Transferência do FUNDEB





GOVERNO MUNICIPAL DE IBIAPINA  
Relatório Resumido da Execução Orçamentária  
Demonstrativo das Receitas e Despesas com Manutenção e Desenvolvimento do Ensino - MDE  
Orçamentos Fiscal e da Seguridade Social  
Período: Janeiro a Outubro de 2015/Bimestre: Setembro e Outubro

R\$ 1,00

REO - ANEXO VIII (LDB. art. 72)

  
MARTA ANGELA SOBREIRA VANDERLEI  
Prefeita Municipal

  
PUBLICONT ASSES. E PLANEJ. CONTABIL S/C LTDA -  
EPP  
Contador - CRC 480

  
PAULO AUGUSTO DO CARMO GONDIM  
Controlador Interno

  
GERDANA LIMA DE SOUSA  
Tesoureira

**GOVERNO MUNICIPAL DE IBIAPINA**  
**Relatório Resumido da Execução Orçamentária**  
**Demonstrativo das Receitas e Despesas com Manutenção e Desenvolvimento do Ensino - MDE**  
**Orçamentos Fiscal e da Seguridade Social**  
**Período: Janeiro a Outubro de 2015/Bimestre: Setembro e Outubro**

REO - ANEXO VIII (LDB, art. 72)

R\$ 1,00

DESPESAS DO FUNDEB	DOTAÇÃO INICIAL	DOTAÇÃO ATUALIZADA	DESPESAS LIQUIDADAS		
			No Bimestre	Até o Bimestre	%
3 - PAGAMENTO DOS PROFISSIONAIS DO MAGISTÉRIO	16.165.000,00	18.995.710,00	465.678,49	1.538.980,93	12,98
13.1 - Com Educação Infantil	2.054.000,00	2.283.209,00	67.888,47	124.580,65	5,45
13.2 - Com Ensino Fundamental	14.111.000,00	16.702.501,00	397.790,02	1.414.400,23	8,46
13.3 - Com Educação Básica	220.000,00	411.000,00	0,00	0,00	0,00
4 - OUTRAS DESPESAS	16.165.000,00	18.985.710,00	0,00	0,00	0,00
14.1 - Com Educação Infantil	2.054.000,00	2.283.209,00	0,00	0,00	0,00
14.2 - Com Ensino Fundamental	14.111.000,00	16.702.501,00	109.852,44	416.483,13	2,49
14.3 - Com Educação Básica	220.000,00	411.000,00	0,00	0,00	0,00
5 - TOTAL DAS DESPESAS DO FUNDEB (13 + 14)	32.770.000,00	38.793.420,00	575.330,93	1.955.464,05	5,04

DEDUÇÕES PARA FINS DE LIMITE DO FUNDEB PARA PAGAMENTO DOS PROFISSIONAIS DO MAGISTÉRIO	VALOR
6 - RESTOS A PAGAR INSCRITOS NO EXERCÍCIO SEM DISPONIBILIDADE FINANCEIRA DE RECURSOS DO FUNDEB	3.152.676,26
7 - DESPESAS CUSTEADAS COM O SUPERÁVIT FINANCEIRO DO EXERCÍCIO ANTERIOR DO FUNDEB	0,00
8 - TOTAL DAS DEDUÇÕES CONSIDERADAS PARA FINS DE LIMITE DO FUNDEB (16 + 17)	3.152.676,26
9 - MÍNIMO DE 60% NA REMUNERAÇÃO DO MAGISTÉRIO COM EDUCAÇÃO INFANTIL E ENSINO FUNDAMENTAL (13 / 11) x 100) %	12,98

CONTROLE DA UTILIZAÇÃO DE RECURSOS NO EXERCÍCIO SUBSEQUENTE	VALOR
0 - RECURSOS RECEBIDOS DO FUNDEB EM [EXERCÍCIO_ ANTERIOR] QUE NÃO FORAM UTILIZADOS	0,00
1 - DESPESAS CUSTEADAS COM O SALDO DO ITEM 20 ATÉ O 1º TRIMESTRE DE [EXERCÍCIO]	0,00

**MANUTENÇÃO E DESENVOLVIMENTO DO ENSINO - DESPESAS CUSTEADAS COM A RECEITA RESULTANTE DE IMPOSTOS E RECURSOS DO FUNDEB**

RECEITAS COM AÇÕES TÍPICAS DE MDE	PREVISÃO INICIAL	PREVISÃO ATUALIZADA	RECEITAS REALIZADAS		
			No Bimestre	Até o Bimestre	%
2 - IMPOSTOS E TRANSFERÊNCIAS DESTINADAS À MDE (25% de 3)	6.294.848,74	6.294.848,74	755.526,07	4.311.901,40	68,49

DESPESAS COM AÇÕES TÍPICAS DE MDE	DOTAÇÃO INICIAL	DOTAÇÃO ATUALIZADA	DESPESAS LIQUIDADAS		
			No Bimestre	Até o Bimestre	%
3 - EDUCAÇÃO INFANTIL	2.054.000,00	2.283.209,00	319.251,82	1.728.168,53	75,69
4 - ENSINO FUNDAMENTAL	14.111.000,00	16.702.501,00	2.346.938,72	12.342.933,26	73,89
5 - ENSINO MÉDIO	95.000,00	40.000,00	0,00	0,00	0,00
6 - ENSINO SUPERIOR	0,00	0,00	0,00	0,00	0,00
7 - ENSINO PROFISSIONAL NÃO INTEGRADO AO ENSINO REGULAR	160.000,00	0,00	0,00	0,00	0,00
8 - OUTRAS	1.852.000,00	3.363.000,00	278.693,77	1.780.778,39	52,95
9 - TOTAL DAS DESPESAS COM AÇÕES TÍPICAS DE MDE (23 + 24 + 25 + 26 + 27 + 2)	18.272.000,00	22.388.710,00	2.944.884,31	15.851.880,18	70,80

DEDUÇÕES CONSIDERADAS PARA FINS DE LIMITE CONSTITUCIONAL	VALOR
0 - RESULTADO LÍQUIDO DAS TRANSFERÊNCIAS DO FUNDEB = (12)	4.944.835,42
1 - DESPESAS CUSTEADAS COM A COMPLEMENTAÇÃO DO FUNDEB NO EXERCÍCIO	3.431.851,90
2 - RECEITA DE APLICAÇÃO FINANCEIRA DOS RECURSOS DO FUNDEB ATÉ O BIMESTRE = (50 h)	127.692,99
3 - DESPESAS CUSTEADAS COM O SUPERÁVIT FINANCEIRO, DO EXERCÍCIO ANTERIOR, DO FUNDEB	0,00
4 - DESPESAS CUSTEADAS COM O SUPERÁVIT FINANCEIRO, DO EXERCÍCIO ANTERIOR, DE OUTROS RECURSOS DE IMPOSTOS	0,00
5 - RESTOS A PAGAR INSCRITOS NO EXERCÍCIO ANTERIOR SEM DISPONIBILIDADE FINANCEIRA DE RECURSOS DE IMPOSTOS VINCULADOS AO	0,00
6 - CANCELAMENTO, NO EXERCÍCIO, DE RESTOS A PAGAR INSCRITOS COM DISPONIBILIDADE FINANCEIRA DE RECURSOS DE IMPOSTOS VINCL	0,00
7 - TOTAL DAS DEDUÇÕES CONSIDERADAS PARA FINS DE LIMITE CONSTITUCIONAL (30 + 31 + 32 + 33 + 34 + 35 + 36)	8.504.380,31
8 - TOTAL DAS DESPESAS PARA FINS DE LIMITE (29 - 37)	7.347.499,87
9 - MÍNIMO DE 25% DAS RECEITAS RESULTANTE DE IMPOSTOS EM MDE ((38 / 3) * 100)	42,60


OUTRAS INFORMAÇÕES PARA CONTROLE					
OUTRAS DESPESAS CUSTEADAS COM RECEITAS ADICIONAIS PARA FINANCIAMENTO DO ENSINO	DOTAÇÃO INICIAL	DOTAÇÃO ATUALIZADA	DESPESAS LIQUIDADAS		
			No Bimestre	Até o Bimestre	%


GOVERNO MUNICIPAL DE IBIAPINA  
Relatório Resumido da Execução Orçamentária  
Demonstrativo das Receitas e Despesas com Manutenção e Desenvolvimento do Ensino - MDE  
Orçamentos Fiscal e da Seguridade Social  
Período: Janeiro a Outubro de 2015/Bimestre: Setembro e Outubro


PREO - ANEXO VIII (LDB, art. 72)

R\$ 1,00

OUTRAS INFORMAÇÕES PARA CONTROLE					
OUTRAS DESPESAS CUSTEADAS COM RECEITAS ADICIONAIS PARA FINANCIAMENTO DO ENSINO	DOTAÇÃO INICIAL	DOTAÇÃO ATUALIZADA	DESPESAS LIQUIDADAS		
			No Bimestre	Até o Bimestre	%
0 - DESPESAS CUSTEADAS COM A APLICAÇÃO FINANCEIRA DE OUTROS RECURSOS	0,00	0,00	0,00	0,00	0,00
1 - DESPESAS CUSTEADAS COM A CONTRIBUIÇÃO SOCIAL DO SALÁRIO-EDUCAÇÃO	0,00	0,00	0,00	0,00	0,00
2 - DESPESAS CUSTEADAS COM A OPERAÇÕES DE CRÉDITO	0,00	0,00	0,00	0,00	0,00
3 - DESPESAS CUSTEADAS COM OUTRAS RECEITAS PARA FINANCIAMENTO DO ENSINO	0,00	0,00	0,00	0,00	0,00
4 - TOTAL DAS OUTRAS DESPESAS CUSTEADAS COM RECEITAS ADICIONAIS PARA FINANCIAMENTO DO ENSINO	0,00	0,00	0,00	0,00	0,00
5 - TOTAL GERAL DAS DESPESAS (29 + 44)	0,00	0,00	0,00	0,00	0,00
RESTOS A PAGAR INSCRITOS COM DISPONIBILIDADE FINANCEIRA DE RECURSOS DE IMPOSTOS VINCULADOS AO ENSINO	SALDO ATÉ O BIMESTRE		CANCELADOS EM 2015 (g)		
6 - RESTOS A PAGAR DE DESPESAS COM FUNDEB	0,00		0,00		
FLUXO FINANCEIRO DOS RECURSOS			VALOR		
			FUNDEB (h)	FUNDEF	
7 - SALDO FINANCEIRO EM 31 DE DEZEMBRO DE [EXERCÍCIO ANTERIOR]			0,00	0,00	
8 - (+) INGRESSO DE RECURSOS ATÉ O BIMESTRE			0,00	0,00	
9 - (-) PAGAMENTOS EFETUADOS ATÉ O BIMESTRE			0,00	0,00	
0 - (+) RECEITA DE APLICAÇÃO FINANCEIRA DOS RECURSOS ATÉ O BIMESTRE			127.692,99	0,00	
1 - (=) SALDO FINANCEIRO NO EXERCÍCIO ATUAL			127.692,99	0,00	
2 - SALDO ATUAL DAS CONTAS BANCÁRIAS DE VINCULAÇÃO AO FUNDEB 60% e 40% (((47 + 48) - 49) + 50)			127.692,99	0,00	

  
MARTA ANGELA SOBREIRA VANDERLEI  
Prefeita Municipal

  
PUBLICONT ASSES. E PLANEJ. CONTABIL S/C LTDA -  
EPP  
Contador - CRC 480

  
PAULO AUGUSTO DO CARMO GONDIM  
Controlador Interno


  
GERDANA LIMA DE SOUSA  
Tesoureira

GOVERNO MUNICIPAL DE IBIAPINA  
Relatório Resumido de Execução Orçamentária  
**Demonstrativo das Receitas de Operações de Crédito e Despesas de Capital**  
Orçamento Fiscal e da Seguridade Social  
Período: Janeiro a Outubro de 2015/Bimestre: Setembro e Outubro


R\$ 1.


REO - Anexo IX (LRF, Art. 52, inciso I, alíneas "a" e "b" do inciso II e §1º)

RECEITAS	PREVISÃO ATUALIZADA (a)	RECEITAS REALIZADAS Até o Bimestre (b)		SALDO NÃO REALIZADO (c) = (a - b)
RECEITAS DE OPERAÇÕES DE CRÉDITO (I)	0,00	0,00		0,00
DESPESAS	DOTAÇÃO ATUALIZADA (d)	DESPESAS EXECUTADAS Até o Bimestre		SALDO NÃO EXECUTADO (g) = (d - (e + f))
		LIQUIDADAS (e)	INSCRITAS EM RESTOS A PAGAR NÃO PROCESSADOS (f)	
DESPESAS DE CAPITAL	8.607.670,08	4.357.839,27	2.396.573,36	1.853.257,4
DESPESAS DE CAPITAL LÍQUIDA (II)	8.607.670,08	4.357.839,27	2.396.573,36	1.853.257,4
<b>RESULTADO PARA APURAÇÃO DA REGRA DE OURO (III) = (I - II)</b>	<b>-8.607.670,08</b>	<b>-6.754.412,63</b>		<b>-1.853.257,4</b>



MARTA ANGELA SOBREIRA VANDERLEI  
Prefeita Municipal

  
PUBLICONT ASSES. E PLANEJ. CONTABIL S/C LTDA -  
CPA  
Contador - CRC 480



PAULO AUGUSTO DO CARMO GONDIM  
Controlador Interno

  
GERDANA LIMA DE SOUSA  
Tesoureira



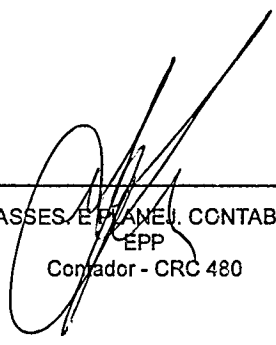
GOVERNO MUNICIPAL DE IBIAPINA  
 Relatório Resumido da Execução Orçamentária  
 Demonstrativo da Projeção do Regime Próprio de Previdência dos Servidores  
 Orçamentos da Seguridade Social  
 Período: Janeiro a Outubro de 2015/Bimestre: Setembro e Outubro


REO - ANEXO X (LRF, art. 53, § 1º, inciso II)


RS 1,00

EXERCÍCIO	RECEITAS PREVIDENCIÁRIAS (a)	DESPESAS PREVIDENCIÁRIAS (a)	RESULTADO PREVIDENCIÁRIO (c) = (a - b)	SALDO FINANCEIRO DO EXERCÍCIO (d) = ("d" exercício anterior) + (c)
	0,00	0,00	0,00	0,00

  
 MARTA ÂNGELA SOBREIRA VANDERLEI  
 Prefeita Municipal

  
 PUBLICONT ASSES. E PLAN. CONTABIL S/C LTDA -  
 EPP  
 Contador - CRC 480


  
 PAULO AUGUSTO DO CARMO GONDIM  
 Controlador Interno


  
 GERDANA LIMA DE SOUSA  
 Tesoureira


	(a)	(b)		(c) = (a - b)
<b>RECEITAS DE CAPITAL - ALIENAÇÃO DE ATIVOS (I)</b>				
Alienação de Outros Bens Móveis	35.000,00		0,00	35.000,00
<b>DESPESAS</b>	<b>DOTAÇÃO ATUALIZADA</b>	<b>DESPESAS EXECUTADAS Até o Bimestre</b>		<b>SALDO NÃO EXECUTADO (g) = (d - (e + f))</b>
		<b>LIQUIDADAS (e)</b>	<b>INSCRITAS EM RESTOS A PAGAR NÃO PROCESSADOS (f)</b>	
<b>APLICAÇÃO DOS RECURSOS DA ALIENAÇÃO DE ATIVOS (II)</b>				
<b>DESPESA DE CAPITAL</b>				
Investimentos	14.812.319,00	0,00	0,00	14.812.319,00
Inversões Financeiras	30.000,00	0,00	0,00	30.000,00
Amortização da Dívida	660.000,00	0,00	0,00	660.000,00
<b>DESPESAS CORRENTES DOS REGIMES DE PREVIDÊNCIA</b>				
Regime Geral da Previdência Social	0,00	0,00	0,00	0,00
Regime Próprio de Previdência dos Servidores	0,00	0,00	0,00	0,00

<b>SALDO FINANCEIRO A APLICAR</b>	2014	2015	SALDO ATUAL
	(h)	(i) = (Ib - (Ile + If))	(j) = (Iih + Iii)
VALOR (III)	0,00	0,00	0,00

Fonte:

  
MARTA ANGELA SOBREIRA VANDERLEI  
Prefeita Municipal

  
PUBLICONT ASSES. E PLANEJ. CONTABIL S/C LTDA -  
EPP  
Contador - CRC 480

  
PAULO AUGUSTO DO CARMO GONDIM  
Controlador Interno

  
GERDANA LIMA DE SOUSA  
Tesoureira

**GOVERNO MUNICIPAL DE IBIAPINA**  
**Relatório Resumido da Execução Orçamentária**  
**Demonstrativo da Receita e Despesa com Ações de Serviços Públicos de Saúde**  
**Orçamentos Fiscal e da Seguridade Social**  
**Período: Janeiro a Outubro de 2015/Bimestre: Setembro e Outubro**

REO - ANEXO XII (ADCT. art. 77)

R\$ 1,00

<b>RECEITAS</b>	<b>PREVISÃO INICIAL</b>	<b>PREVISÃO ATUALIZADA</b>	<b>RECEITAS REALIZADAS</b>	
			<b>Até o Bimestre</b>	<b>%</b>
<b>RECEITA DE IMPOSTOS</b>	585.078,00	585.078,00	400.448,62	68,44
Imposto sobre a Propriedade Predial e Territorial Urbana	16.000,00	16.000,00	458,53	2,86
Imposto de Renda Retido nas Fontes sobre os Rendimentos do Trabalho	412.053,00	412.053,00	319.041,80	77,42
Imposto de Renda Retido nas Fontes sobre Outros Rendimentos	84.025,00	84.025,00	2.430,17	2,89
Imposto sobre Transmissão "Inter Vivos" de Bens Imóveis e de Direitos Reais sobre Im	35.000,00	35.000,00	43.035,34	137,24
Receita da Dívida Ativa do Imposto sobre a Propriedade Predial e Territorial Urbana - I	25.000,00	25.000,00	30.482,78	121,93
<b>RECEITAS DE TRANSFERÊNCIAS CONSTITUCIONAIS LEGAIS</b>	29.189.066,99	29.189.066,99	19.977.361,37	68,44
Cota-Parte do Fundo de Participação dos Municípios - Cota Mensal	18.096.443,00	18.096.443,00	14.112.341,74	77,98
Cota-Parte do FPM 1% (alínea "D", inciso I, art 159, CF)	885.923,99	885.923,99	732,23	0,08
Cota-Parte do Imposto Sobre a Propriedade Territorial Rural	8.500,00	8.500,00	2.414,56	28,40
Piso de Atenção Básica (PAB FIXO)	780.000,00	780.000,00	461.082,64	59,11
Saúde da Família	816.000,00	816.000,00	1.047.647,66	128,38
Agentes Comunitários de Saúde	680.000,00	680.000,00	413.712,00	60,84
Saúde Bucal	380.000,00	380.000,00	230.805,00	60,73
PMAQ - Programa de Melhoria de Acesso e Qualidade a Saúde	235.000,00	235.000,00	166.800,00	70,97
Outras Transferências do SUS para a Atenção Básica	100.000,00	100.000,00	0,00	0,00
MAC - TETO - Ambulatorial e Hospitalar	1.056.700,00	1.056.700,00	597.851,14	56,57
MAC - CEO - Centro de Especialidades Odontológicas	30.000,00	30.000,00	28.305,00	94,35
Vigilância Epidemiológica e Ambulatorial em Saúde	7.550,00	7.550,00	61.297,34	811,88
Vigilância Sanitária	16.500,00	16.500,00	104.703,58	634,56
Outras Transferências dos SUS para a Vigilância em Saúde	10.000,00	10.000,00	12.000,00	120,00
Outras Transferências do SUS - Fundo a Fundo	350.000,00	350.000,00	6.000,00	1,71
Transferência Financeira do ICMS - Desoneração - L.C. Nº 87/96	14.550,00	14.550,00	7.856,80	53,99
Cota-Parte do ICMS	4.900.000,00	4.900.000,00	2.287.128,81	46,67
Cota-Parte do IPVA	677.900,00	677.900,00	425.183,19	62,72
Cota-Parte do IPI sobre Exportação	24.000,00	24.000,00	11.499,68	47,91
<b>OTAL</b>	<b>29.641.144,99</b>	<b>29.641.144,99</b>	<b>20.377.809,99</b>	<b>68,74</b>
<b>DESPESAS CORRENTES</b>	<b>DOTAÇÃO INICIAL</b>	<b>DOTAÇÃO ATUALIZADA</b>	<b>DESPESAS LIQUIDADAS</b>	
<b>(Por Grupo de Natureza da Despesa)</b>			<b>Até o Bimestre</b>	<b>%</b>
<b>ESPESAS CORRENTES</b>	13.703.603,00	15.427.191,75	8.940.253,39	57,95
Pessoal e Encargos Sociais	6.935.603,00	7.084.169,00	4.918.163,88	69,42
Juros e Encargos da Dívida	0,00	0,00	0,00	0,00
Outras Despesas Correntes	6.768.000,00	8.343.022,75	4.022.089,51	48,20
<b>ESPESAS DE CAPITAL</b>	3.406.500,00	3.073.057,68	1.492.208,68	48,55
Investimentos	3.406.500,00	3.073.057,68	1.492.208,68	48,55
Inversões Financeiras	0,00	0,00	0,00	0,00
Amortização da Dívida	0,00	0,00	0,00	0,00
<b>OTAL (IV)</b>	<b>17.110.103,00</b>	<b>18.500.249,43</b>	<b>10.432.462,07</b>	<b>0,00</b>
<b>DESAPESAS PRÓPRIAS COM AÇÕES E SERVIÇOS PÚBLICOS DE SAÚDE</b>	<b>DOTAÇÃO INICIAL</b>	<b>DOTAÇÃO ATUALIZADA</b>	<b>DESAPESAS LIQUIDADAS</b>	
			<b>Até o Bimestre</b>	<b>%</b>
<b>ESPESAS COM SAÚDE (V) = (IV)</b>	17.110.103,00	18.500.249,43	10.432.462,07	56,39
) <b>DESAPESAS COM INATIVOS E PENSIONISTAS</b>	75.000,00	50.000,00	0,00	0,00
) <b>DESAPESAS CUSTEADAS COM OUTROS RECURSOS DESTINADOS À SAÚDE</b>	3.673.293,75	3.673.293,75	3.673.293,75	100,00
Recursos de Transferências do Sistema Único de Saúde	0,00	0,00	0,00	0,00
Recursos de Operações de Crédito	0,00	0,00	0,00	0,00

**GOVERNO MUNICIPAL DE IBIAPINA**  
**Relatório Resumido da Execução Orçamentária**  
**Demonstrativo da Receita e Despesa com Ações de Serviços Públicos de Saúde**  
**Orçamentos Fiscal e da Seguridade Social**  
**Período: Janeiro a Outubro de 2015/Bimestre: Setembro e Outubro**

REO - ANEXO XII (ADCT. art. 77)

R\$ 1,00

DESPESAS PRÓPRIAS COM AÇÕES E SERVIÇOS PÚBLICOS DE SAÚDE	DOTAÇÃO INICIAL	DOTAÇÃO ATUALIZADA	DESPESAS LIQUIDADAS	
			Até o Bimestre	%
Outros Recursos	0,00	0,00	0,00	0,00
) RESTOS A PAGAR INSCRITOS NO EXERCÍCIO SEM DISPONIBILIDADE FINANCEIRA	0,00	0,00	0,00	0,00
<b>TOTAL DAS DESPESAS PRÓPRIAS COM AÇÕES E SERVIÇOS PÚBLICOS DE SAÚDE</b>	<b>13.361.809,25</b>	<b>14.776.955,68</b>	<b>6.759.168,32</b>	<b>45,74</b>

<b>CONTROLE DE RESTOS A PAGAR VINCULADOS À SAÚDE INSCRITOS EM EXERCÍCIOS ANTERIORES</b>	<b>RESTOS A PAGAR INSCRITOS COM DISPONIBILIDADE FINANCEIRA DE RECURSOS PRÓPRIOS VINCULADOS</b>	
	Inscritos em Exercícios Anteriores	Cancelado em 2015 (f)
<b>RESTOS A PAGAR DE DESPESAS PRÓPRIAS COM AÇÕES E SERVIÇOS PÚBLICOS DE SAÚDE (VII)</b>	0,00	0,00


<b>PARTICIPAÇÃO DAS DESPESAS COM AÇÕES E SERVIÇOS PÚBLICOS DE SAÚDE NA RECEITA DE IMPOSTOS LÍQUIDA E TRANSFERÊNCIAS CONSTITUCIONAIS LEGAIS - LIMITE CONSTITUCIONAL &lt;%= ((VI - VII f) / 1)</b>	
	33,17

<b>DESPESAS COM SAÚDE</b> (Por Subfunção)	DOTAÇÃO INICIAL	DOTAÇÃO ATUALIZADA	DESPESAS LIQUIDADAS	
			Até o Bimestre	%
Administração Geral	3.602.000,00	3.823.216,00	2.020.609,23	52,85
Atenção Básica	6.061.500,00	7.008.172,00	4.056.039,40	57,87
Atenção Hospitalar e Ambulatorial	6.790.603,00	6.822.813,75	3.755.818,97	55,04
Vigilância Sanitária	656.000,00	846.047,68	599.994,47	70,91
<b>TOTAL</b>	<b>17.110.103,00</b>	<b>18.500.249,43</b>	<b>10.432.462,07</b>	<b>56,39</b>




MARTA ÂNGELA SOBREIRA VANDERLEI  
 Prefeita Municipal

  
 PUBLICONT ASSES. E PLANEJ. CONTABIL S/C LTDA - EPP  
 Contador - CRC 480



PAULO AUGUSTO DO CARMO GONDIM  
 Controlador Interno

  
 GERDANA LIMA DE SOUSA  
 Tesoureira

GOVERNO MUNICIPAL DE IBIAPINA  
Relatório Resumido da Execução Orçamentária  
Demonstrativo das Parcerias Público-Privadas  
Orçamentos Fiscal e da Seguridade Social

Período: Janeiro a Outubro de 2015/Bimestre: Setembro e Outubro

REC - ANEXO XIII (Lei nº 11.079, de 30.12.2004, arts. 22, 25 e 28)

R\$ 1,00


ESPECIFICAÇÃO	SALDO TOTAL EM 31 DE DEZEMBRO DO EXERCÍCIO ANTERIOR (a)	REGISTROS EFETUADOS EM 2015		SALDO TOTAL
		No Bimestre	Até o Bimestre (b)	
<b>TOTAL DE ATIVOS</b>	0,00	0,00	0,00	0,00
Direitos Futuros	0,00	0,00	0,00	0,00
Ativos Contabilizados na SPE	0,00	0,00	0,00	0,00
Contrapartida parameter Provisões de PPP	0,00	0,00	0,00	0,00
<b>TOTAL DE PASSIVOS (I)</b>	0,00	0,00	0,00	0,00
Obrigações Não Relacionadas a Serviços	0,00	0,00	0,00	0,00
Contrapartida para Ativos da SPE	0,00	0,00	0,00	0,00
Provisões de PPP	0,00	0,00	0,00	0,00
<b>PARANTIAS DE PPP (II)</b>	0,00	0,00	0,00	0,00
<b>SALDO LÍQUIDO DE PASSIVOS DE PPP (III) = (I - II)</b>	0,00	0,00	0,00	0,00
<b>PASSIVOS CONTINGENTES</b>	0,00	0,00	0,00	0,00
Contraprestações Futuras	0,00	0,00	0,00	0,00
Riscos Não Provisionados	0,00	0,00	0,00	0,00
Outros Passivos Contingentes	0,00	0,00	0,00	0,00
<b>ATIVOS CONTINGENTES</b>	0,00	0,00	0,00	0,00
Serviços Futuros	0,00	0,00	0,00	0,00
Outros Ativos Contingentes	0,00	0,00	0,00	0,00


DESPESAS DE PPP	EXERCÍCIO ANTERIOR	EXERCÍCIO CORRENTE (EC)	CORREÇÃO MONETÁRIA									
			<EC+1>	<EC+2>	<EC+3>	<EC+4>	<EC+5>	<EC+6>	<EC+7>	<EC+8>	<EC+9>	
do Ente Federado	0,00	0,00	0,00	0,00	0,00	0,00	0,00	0,00	0,00	0,00	0,00	0,00
das Estatais Não-Dependentes	0,00	0,00	0,00	0,00	0,00	0,00	0,00	0,00	0,00	0,00	0,00	0,00
<b>TOTAL DAS DESPESAS</b>	0,00	0,00	0,00	0,00	0,00	0,00	0,00	0,00	0,00	0,00	0,00	0,00
RECEITA CORRENTE LÍQUIDA (RCL)	0,00	0,00	0,00	0,00	0,00	0,00	0,00	0,00	0,00	0,00	0,00	0,00
<b>TOTAL DAS DESPESAS / RCL (%)</b>	0,00	0,00	0,00	0,00	0,00	0,00	0,00	0,00	0,00	0,00	0,00	0,00

Nota:

  
MARTA ANGELA SOBREIRA VANDERLEI  
Prefeita Municipal

  
PUBLICONT ASSES. E PLANEJ. CONTABIL S/C LTDA -  
EPP  
Contador - CRC 480

  
PAULO AUGUSTO DO CARMO GONDIM  
Controlador Interno

  
GERDANA LIMA DE SOUSA  
Tesoureira

**GOVERNO MUNICIPAL DE IBIAPINA**  
**Relatório Resumido de Execução Orçamentária**  
**Demonstrativo Simplificado do Relatório Resumido da Execução Orçamentária**  
**Orçamento Fiscal e da Seguridade Social**  
**Período: Janeiro a Outubro de 2015/Bimestre: Setembro e Outubro**

REO - Anexo XIV (LRF, Art. 52, inciso I, alíneas "a" e "b" do inciso II e §1º)

RS 1.

<b>BALANÇO ORÇAMENTÁRIO</b>	No Bimestre		Até o Bimestre	
<b>RECEITAS</b>				
PREVISÃO INICIAL		60.398.366,39		60.398.366,39
PREVISÃO ATUALIZADA		60.398.366,39		60.398.366,39
RECEITAS REALIZADAS		6.801.794,87		35.841.774,11
DÉFICIT ORÇAMENTÁRIO		552.973,40		552.973,40
SALDOS DE EXERCÍCIOS ANTERIORES		0,00		0,00
<b>DESPESAS</b>				
DOTAÇÃO INICIAL		60.398.366,39		60.398.366,39
CRÉDITOS ADICIONAIS		0,00		0,00
DOTAÇÃO ATUALIZADA		60.398.366,39		60.398.366,39
DESPESA EMPENHADA		1.431.383,28		53.318.930,02
DESPESA LIQUIDADADA		6.214.929,95		35.841.774,11
SUPERÁVIT ORÇAMENTÁRIO		0,00		0,00
<b>DESPESA POR FUNÇÃO/SUBFUNÇÃO</b>		No Bimestre		Até o Bimestre
DESPESAS EMPENHADAS		1.431.383,28		53.318.930,02
DESPESAS LIQUIDADADAS		6.214.929,95		35.841.774,11
<b>RECEITA CORRENTE LÍQUIDA - RCL</b>			Até o Bimestre	
RECEITA CORRENTE LÍQUIDA				42.344.430,03
<b>RECEITAS E DESPESAS DOS REGIMES DE PREVIDÊNCIA</b>		No Bimestre		Até o Bimestre
<b>Regime Geral de Previdência Social</b>				
RECEITAS PREVIDENCIÁRIAS REALIZADAS GERAL		0,00		0,00
DESPESAS PREVIDENCIÁRIAS LIQUIDADAS GERAL		0,00		0,00
RESULTADO PREVIDENCIÁRIO GERAL		0,00		0,00
<b>Regime Próprio de Previdência dos Servidores</b>				
RECEITAS PREVIDENCIÁRIAS REALIZADAS RPPS		0,00		0,00
DESPESAS PREVIDENCIÁRIAS LIQUIDADAS RPPS		0,00		0,00
RESULTADO PREVIDENCIÁRIO RPPS		0,00		0,00
<b>RESULTADOS NOMINAL E PRIMÁRIO</b>	Meta Fixada no AMF da LDO (a)	Resultado Apurado Até o Bimestre (b)	% em Relação à Meta (b/a)	
RESULTADO NOMINAL	0,00	-1.946.576,49		0,00
RESULTADO PRIMÁRIO	0,00	-17.930.481,54		0,00
<b>RESTOS A PAGAR POR PODER E MINISTÉRIO PÚBLICO</b>	Inscrição	Cancelamento Até o Bimestre	Pagamento Até o Bimestre	Saldo a Pagar
<b>RESTOS A PAGAR PROCESSADOS</b>				
Poder Executivo	2.875.424,05	0,00	1.199.904,25	1.675.519,80
Poder Legislativo	0,00	0,00	0,00	0,00
<b>RESTOS A PAGAR NÃO PROCESSADOS</b>				
Poder Executivo	3.551.944,06	0,00	1.244.244,63	2.307.699,43
Poder Legislativo	0,00	0,00	0,00	0,00
<b>TOTAL</b>	6.427.368,11	0,00	2.444.148,88	3.983.219,23
<b>DESPESAS COM AÇÕES TÍPICAS DE MDE</b>	Valor Apurado Até o Bimestre	Limites Constitucionais Anuais		
		% Mínimo a Aplicar no Exercício	% Aplicado Até o Bimestre	
Mínimo Anual de <18% / 25%> das Receitas de Impostos em	7.347.499,87	25,00		42,60
Mínimo Anual de 60% do FUNDEB na Remuneração do	7.228.472,79	60,00		60,98




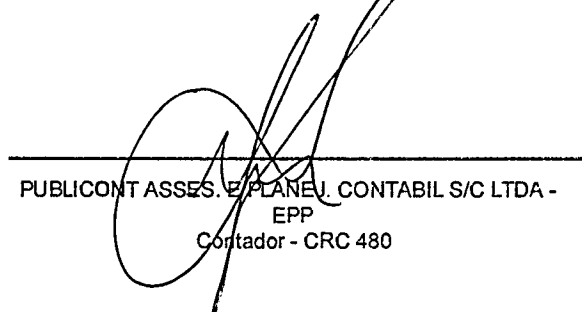

**GOVERNO MUNICIPAL DE IBIAPINA**  
**Relatório Resumido de Execução Orçamentária**  
**Demonstrativo Simplificado do Relatório Resumido da Execução Orçamentária**  
**Orçamento Fiscal e da Seguridade Social**  
 Período: Janeiro a Outubro de 2015/Bimestre: Setembro e Outubro


REQ - Anexo XIV (LRF, Art. 52, inciso I, alíneas "a" e "b" do inciso II e §1º)


Rs.1

RECEITAS DE OPERAÇÕES DE CRÉDITO E DESPESAS DE CAPITAL	Valor Apurado Até o Bimestre	Saldo Não Realizado	
Receitas de Operações de Crédito	0,00	0,00	
Despesa de Capital Líquida	4.357.839,27	1.853.257,45	
RECEITA DE ALIENAÇÃO DE ATIVOS E APLICAÇÃO DOS RECURSOS	Valor Apurado Até o Bimestre	Saldo a Realizar	
Recelta de Capital Resultante da Alienação de Ativos	0,00	35.000,00	
Aplicação dos Recursos da Alienação de Ativos	0,00	0,00	
DESPESAS COM AÇÕES E SERVIÇOS PÚBLICOS DE SAÚDE	Valor Apurado Até o Bimestre	Limite Constitucional Anual	
		% Mínimo a Aplicar no Exercício	% Aplicado Até o Bimestre
Despesas Próprias com Ações e Serviços Públicos de Saúde	6.759.168,32	15,00	33,17

  
 MARTA ANGELA SOBREIRA VANDERLEI  
 Prefeita Municipal

  
 PUBLICONT ASSES. E PLANEJ. CONTABIL S/C LTDA -  
 EPP  
 Contador - CRC 480

  
 PAULO AUGUSTO DO CARMO GONDIM  
 Controlador Interno

  
 GERDAÑA LIMA DE SOUSA  
 Tesoureira