

Estado do Ceará
EDITAL DE PUBLICAÇÃO Nº 2015.05.29-1

A Prefeita Municipal do Município de Ibiapina - Estado do Ceará, Cidadã MARTA ANGELA SOBREIRA VANDERLEI, em pleno exercício do cargo e no uso competente de suas atribuições, notadamente as conferidas pelo Art. 28, Inciso X, da Constituição do Estado do Ceará, **RESOLVE** publicar mediante afixação nos locais de amplo acesso do público em geral no âmbito do Município de Ibiapina/CE, o **RELATÓRIO RESUMIDO DA EXECUÇÃO ORÇAMENTÁRIA - RREO**, atinente ao **2º BIMESTRE** do exercício financeiro de **2015**.

PUBLIQUE-SE, DIVULGUE-SE, CUMPRA-SE.

**Paço do Poder Executivo Municipal de Ibiapina - Estado do Ceará.
Em, 29 de Maio de 2015.**

Marta Ângela Sobreira Vanderlei
MARTA ANGELA SOBREIRA VANDERLEI
Prefeita Municipal

DECLARAÇÃO

Em cumprimento ao art. 7º da Instrução Normativa do TCM nº 03/2000, **DECLARO**, para fins de prova junto a esse Órgão de Controle Externo, que o GOVERNO MUNICIPAL DE IBIAPINA - CE publicou mediante afixação nos locais de amplo acesso público em geral no âmbito do Município de Ibiapina e no site www.publicont.com.br o **R.R.E.O. (Relatório Resumido de Execução Orçamentária)** (art. 54 da Lei Complementar nº 101/2000), referente ao 2º **BIMESTRE** de 2015, conforme EDITAL DE PUBLICAÇÃO anexo.

Ibiapina - CE, 29 de Maio de 2015.


MARTA ANGELA SOBREIRA VANDERLEI
Prefeita Municipal

GOVERNO MUNICIPAL DE IBIAPINA
Relatório Resumido de Execução Orçamentária
Balço Orçamentário
Orçamento Fiscal e da Seguridade Social
Período: Janeiro a Abril de 2015/Bimestre: Março e Abril

RREO - Anexo I (LRF, Art. 52, inciso I, alíneas "a" e "b" do inciso II e §1º)

R\$ 1,00

Receitas	Previsão Inicial	Previsão Atualizada (a)	Receitas Realizadas				Saldo a Realizar (a-c)
			No Bimestre (b)	% (b/a)	Até o Bimestre (c)	% (c/a)	
Receitas (Exceto Intra-Orçamentárias) (I)	60.398.366,39	60.398.366,39	7.905.879,88	13,09	15.507.028,99	25,67	44.891.337,40
Receitas Correntes	47.195.385,39	47.195.385,39	6.941.569,88	14,71	14.542.718,99	30,81	32.652.666,40
Receita Tributária	872.425,00	872.425,00	221.972,40	25,44	371.540,25	42,59	500.884,75
Impostos	793.425,00	793.425,00	217.386,90	27,40	356.636,03	44,95	436.788,97
Taxas	79.000,00	79.000,00	4.585,50	5,80	14.904,22	18,87	64.095,78
Receitas de Contribuições	150.000,00	150.000,00	0,00	0,00	0,00	0,00	150.000,00
Contribuições Econômicas	150.000,00	150.000,00	0,00	0,00	0,00	0,00	150.000,00
Receita Patrimonial	641.000,00	641.000,00	94.404,06	14,73	175.365,58	27,36	465.634,42
Receitas de Valores Mobiliários	436.000,00	436.000,00	94.404,06	21,65	175.365,58	40,22	260.634,42
Outras Receitas Patrimoniais	205.000,00	205.000,00	0,00	0,00	0,00	0,00	205.000,00
Receita de Serviços	47.000,00	47.000,00	0,00	0,00	0,00	0,00	47.000,00
Transferências Correntes	45.351.960,39	45.351.960,39	7.252.082,59	15,99	15.432.732,43	34,03	29.919.227,96
Transferências Intergovernamentais	42.851.135,39	42.851.135,39	7.252.082,59	16,92	15.432.732,43	36,01	27.418.402,96
Transferências de Convênios	2.500.825,00	2.500.825,00	0,00	0,00	0,00	0,00	2.500.825,00
Outras Receitas Correntes	133.000,00	133.000,00	17.075,47	12,84	29.683,95	22,32	103.316,05
Multas e Juros de Mora	13.000,00	13.000,00	275,00	2,12	550,00	4,23	12.450,00
Indenizações e Restituições	45.000,00	45.000,00	0,00	0,00	0,00	0,00	45.000,00
Receita da Dívida Ativa	25.000,00	25.000,00	6.459,77	25,84	17.050,00	68,20	7.950,00
Receitas Diversas	50.000,00	50.000,00	10.340,70	20,68	12.083,95	24,17	37.916,05
Receitas de Capital	13.202.981,00	13.202.981,00	964.310,00	7,30	964.310,00	7,30	12.238.671,00
Alienação de Bens	35.000,00	35.000,00	0,00	0,00	0,00	0,00	35.000,00
Alienação de Bens Móveis	35.000,00	35.000,00	0,00	0,00	0,00	0,00	35.000,00
Transferências de Capital	13.167.981,00	13.167.981,00	964.310,00	7,32	964.310,00	7,32	12.203.671,00
Transferências de Convênios	13.167.981,00	13.167.981,00	964.310,00	7,32	964.310,00	7,32	12.203.671,00
Receitas Correntes Intra-Orçamentárias (II)	0,00	0,00	0,00	0,00	0,00	0,00	0,00
Subtotal das Receitas (III) = (I + II)	60.398.366,39	60.398.366,39	7.905.879,88	-----	15.507.028,99	-----	44.891.337,40
Operações de Crédito							
Refinanciamento (IV)							
Déficit (V)	-	-	-	-	0,00	-	-
Total (VII) = (V + VI)	60.398.366,39	60.398.366,39	7.905.879,88	-----	15.507.028,99	-----	-
Saldos de Exercícios Anteriores (Utilizado para Créditos Adicionais)	-	-	-	-	-	-	-

Despesas	Dotação Inicial (d)	Créditos Adicionais (e)	Dotações Atualizadas (f)=(d+e)	Despesas Empenhada		Despesas Liquidadas			Saldo a Liquidar (f-g)
				No Bimestre	Até o Bimestre	No Bimestre	Até o Bimestre (g)	% (g/f)	
Despesas (Exceto Intra-Orçamentárias) (VIII)	60.398.366,39	0,00	60.398.366,39	5.627.459,18	42.283.824,41	7.210.292,82	12.499.627,51	20,70	47.898.738,88
DESPESAS CORRENTES	44.087.866,39	3.037.770,92	47.125.637,31	4.331.232,15	37.881.745,97	6.658.710,87	11.032.460,30	23,41	36.093.177,01

GOVERNO MUNICIPAL DE IBIAPINA
Relatório Resumido de Execução Orçamentária
Balanco Orçamentário
Orçamento Fiscal e da Seguridade Social
Período: Janeiro a Abril de 2015/Bimestre: Março e Abril


RRFO - Anexo I (LRF, Art. 52, inciso I, alíneas "a" e "b" do inciso II e §1º) R\$ 1,00

PESSOAL E ENCARGOS SOCIAIS	23.987.008,37	-1.613.914,00	22.373.094,37	27.567,71	19.884.056,08	3.791.098,58	6.978.689,15	31,19	15.394.405,22
JUROS E ENCARGOS DA DÍVIDA	8.000,00	0,00	8.000,00	0,00	0,00	0,00	0,00	0,00	8.000,00
OUTRAS DESPESAS CORRENTES	20.092.858,02	4.651.684,92	24.744.542,94	4.303.664,44	17.997.689,89	2.867.612,29	4.053.771,15	16,38	20.690.771,79
DESPESAS DE CAPITAL	15.910.500,00	-3.037.770,92	12.872.729,08	1.296.227,03	4.402.078,44	551.581,95	1.467.167,21	11,40	11.405.561,87
INVESTIMENTOS	15.270.500,00	-3.037.770,92	12.232.729,08	1.196.227,03	3.952.078,44	442.407,02	1.247.015,26	10,19	10.985.713,82
INVERSÕES FINANCEIRAS	30.000,00	0,00	30.000,00	0,00	0,00	0,00	0,00	0,00	30.000,00
AMORTIZAÇÃO DA DÍVIDA	610.000,00	0,00	610.000,00	100.000,00	450.000,00	109.174,93	220.151,95	36,09	389.848,05
Reserva de Contingência	400.000,00	0,00	400.000,00	0,00	0,00	0,00	0,00	0,00	400.000,00
Reserva de Contingência	400.000,00	0,00	400.000,00	0,00	0,00	0,00	0,00	0,00	400.000,00
Despesas Intra-Orçamentárias (IX)									
Subtotal das Despesas (X) = (VIII + IX)	60.398.366,39	0,00	60.398.366,39	5.627.459,18	42.283.824,41	7.210.292,82	12.499.627,51	-----	47.898.738,88
Amortização da Div. / Refinanciamento (XI)									
Subtotal c/ Refinanciamento (XII) = (X + XI)	60.398.366,39	0,00	60.398.366,39	5.627.459,18	42.283.824,41	7.210.292,82	12.499.627,51	-----	47.898.738,88
Superávit (XIII)	-	-	-	-	-	-	3.007.401,48	-	-
Total (XIV) = (XII + XIII)	60.398.366,39	0,00	60.398.366,39	5.627.459,18	42.283.824,41	7.210.292,82	15.507.028,99	-	-


MARTA ANGELA SOBREIRA VANDERLEI
Prefeita Municipal


PUBLICONT ASSES. E PLANEJ. CONTABIL S/C LTDA -
EPP
Contador - CRC 480


MARIA PATRICIA NEGREIROS DA SILVA
Controladora Interna


GERDANA LIMA DE SOUSA
Tesoureira

GOVERNO MUNICIPAL DE IBIAPINA
Relatório Resumido de Execução Orçamentária
Demonstrativo da Execução das Despesas por Função/Subfunção
Orçamento Fiscal e da Seguridade Social
Período: Janeiro a Abril de 2015/Bimestre: Março e Abril

RREO - Anexo II (LRF Art. 52 inciso II alínea "c")

RS 1,00

Função/Subfunção	Dotação Inicial	Dotação Atualizada (a)	Despesas Empenhadas		Despesas Liquidadas				Saldo a Liquidar (a-b)
			No Bimestre	Até o Bimestre	No Bimestre	Até o Bimestre (b)	% (b / total b)	% (b/a)	
Despesas (Exceto Intra-Orçamentárias) (I)									
Legislativa	1.524.293,39	1.524.293,39	161.182,80	834.165,40	223.798,39	403.944,12	3,23	26,50	1.120.349,27
Ação Legislativa	1.524.293,39	1.524.293,39	161.182,80	834.165,40	223.798,39	403.944,12	3,23	26,50	1.120.349,27
Administração	3.209.820,00	3.947.967,00	148.617,17	3.258.031,00	406.225,80	1.396.800,40	11,17	35,38	2.551.166,60
Representação Judicial e Extrajudicial	157.500,00	138.500,00	0,00	82.500,00	13.328,20	23.367,20	0,19	16,87	115.132,80
Administração Geral	3.018.320,00	3.775.467,00	148.617,17	3.175.531,00	392.897,60	1.373.433,20	10,99	36,38	2.402.033,80
Administração Financeira	34.000,00	34.000,00	0,00	0,00	0,00	0,00	0,00	0,00	34.000,00
Segurança Pública	314.250,00	433.199,60	11.245,75	413.055,40	44.208,95	86.130,98	0,69	19,88	347.068,62
Policiamento	314.250,00	433.199,60	11.245,75	413.055,40	44.208,95	86.130,98	0,69	19,88	347.068,62
Assistência Social	4.188.900,00	4.664.900,00	457.804,28	2.563.818,30	383.572,88	568.716,74	4,55	12,19	4.096.183,26
Administração Geral	2.430.000,00	2.542.000,00	22.592,60	1.255.006,74	203.993,55	351.124,55	2,81	13,81	2.190.875,45
Assistência ao Idoso	100.000,00	100.000,00	0,00	19.800,00	3.600,00	3.600,00	0,03	3,60	96.400,00
Assistência ao Portador de Deficiência	31.000,00	31.000,00	0,00	0,00	0,00	0,00	0,00	0,00	31.000,00
Assistência à Criança e ao Adolescente	283.000,00	397.700,00	1.640,00	172.540,00	25.820,00	39.070,00	0,31	9,82	358.630,00
Assistência Comunitária	1.344.900,00	1.594.200,00	433.571,68	1.116.471,56	150.159,33	174.922,19	1,40	10,97	1.419.277,81
Saúde	17.110.103,00	15.567.748,43	1.524.476,85	12.111.976,67	2.234.152,24	3.424.185,21	27,39	22,00	12.143.563,22
Administração Geral	3.602.000,00	3.591.296,00	238.475,72	3.070.476,43	517.248,14	807.971,79	6,46	22,50	2.783.324,21
Atenção Básica	6.061.500,00	5.585.272,00	898.284,94	4.811.126,51	648.862,69	1.172.714,14	9,38	21,00	4.412.557,86
Assistência Hospitalar e Ambulatorial	6.790.603,00	5.742.002,75	357.802,84	3.841.076,54	1.006.326,33	1.336.206,97	10,69	23,27	4.405.795,78
Vigilância Sanitária	656.000,00	649.177,68	29.913,35	389.297,19	61.715,08	107.292,31	0,86	16,53	541.885,37
Trabalho	120.000,00	120.000,00	0,00	0,00	0,00	0,00	0,00	0,00	120.000,00
Fomento ao Trabalho	120.000,00	120.000,00	0,00	0,00	0,00	0,00	0,00	0,00	120.000,00
Educação	18.272.000,00	18.705.351,00	1.285.814,22	16.500.741,79	2.991.522,75	5.053.954,24	40,43	27,02	13.651.396,76
Alimentação e Nutrição	671.000,00	970.000,00	345.968,61	934.639,21	119.904,91	119.904,91	0,96	12,36	850.095,09
Ensino Fundamental	14.111.000,00	13.805.101,00	888.888,49	12.311.834,60	2.414.900,46	4.216.871,18	33,74	30,55	9.588.229,82
Ensino Médio	95.000,00	95.000,00	0,00	0,00	0,00	0,00	0,00	0,00	95.000,00
Ensino Profissional	160.000,00	20.000,00	0,00	0,00	0,00	0,00	0,00	0,00	20.000,00
Educação Infantil	2.054.000,00	1.822.250,00	0,00	1.556.250,00	275.884,03	484.268,13	3,87	26,58	1.337.981,87
Educação de Jovens e Adultos	276.000,00	238.000,00	0,00	180.000,00	22.002,00	40.772,30	0,33	17,13	197.227,70
Educação Especial	20.000,00	20.000,00	0,00	0,00	0,00	0,00	0,00	0,00	20.000,00
Educação Básica	220.000,00	411.000,00	49.357,12	407.896,47	51.164,56	70.473,09	0,56	17,15	340.526,91
Controle Ambiental	40.000,00	40.000,00	0,00	0,00	0,00	0,00	0,00	0,00	40.000,00
Transportes Especiais	625.000,00	1.284.000,00	1.600,00	1.110.121,51	107.666,79	121.664,63	0,97	9,48	1.162.335,37
Cultura	1.419.000,00	1.189.260,00	4.578,15	387.929,86	54.277,86	103.483,74	0,83	8,70	1.085.776,26
Difusão Cultural	1.419.000,00	1.189.260,00	4.578,15	387.929,86	54.277,86	103.483,74	0,83	8,70	1.085.776,26
Urbanismo	4.846.500,00	5.635.400,00	1.534.822,82	3.693.545,24	460.204,52	725.064,26	5,80	12,87	4.910.335,74
Administração Geral	1.326.000,00	2.014.900,00	143.753,27	1.769.652,29	180.009,93	315.801,87	2,53	15,67	1.699.098,13
Assistência Comunitária	120.000,00	20.000,00	0,00	0,00	0,00	0,00	0,00	0,00	20.000,00

117

GOVERNO MUNICIPAL DE IBIAPINA
Relatório Resumido de Execução Orçamentária
Demonstrativo da Execução das Despesas por Função/Subfunção
Orçamento Fiscal e da Seguridade Social
Período: Janeiro a Abril de 2015/Bimestre: Março e Abril

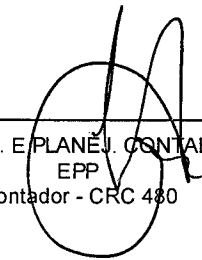
RREO - Anexo II (LRF Art. 52 inciso II alínea "c")	R\$ 1,00								
Infra-Estrutura Urbana	1.727.000,00	1.077.000,00	141.069,55	200.069,55	5.671,68	6.113,91	0,05	0,57	1.070.886,09
Seviços Urbanos	1.673.500,00	2.523.500,00	1.250.000,00	1.723.823,40	274.522,91	403.148,48	3,23	15,98	2.120.351,52
Habitação	530.000,00	530.000,00	0,00	0,00	0,00	0,00	0,00	0,00	530.000,00
Habitação Urbana	530.000,00	530.000,00	0,00	0,00	0,00	0,00	0,00	0,00	530.000,00
Saneamento	1.450.000,00	910.000,00	0,00	0,00	0,00	0,00	0,00	0,00	910.000,00
Seviços Urbanos	300.000,00	300.000,00	0,00	0,00	0,00	0,00	0,00	0,00	300.000,00
Saneamento Básico Rural	150.000,00	150.000,00	0,00	0,00	0,00	0,00	0,00	0,00	150.000,00
Saneamento Básico Urbano	1.000.000,00	460.000,00	0,00	0,00	0,00	0,00	0,00	0,00	460.000,00
Ciência e Tecnologia	200.000,00	200.000,00	0,00	0,00	0,00	0,00	0,00	0,00	200.000,00
Ensino Profissional	200.000,00	200.000,00	0,00	0,00	0,00	0,00	0,00	0,00	200.000,00
Agricultura	1.950.000,00	2.238.046,97	277.655,27	1.573.239,38	177.960,37	267.186,76	2,14	11,94	1.970.860,21
Recursos Hídricos	150.000,00	150.000,00	0,00	0,00	0,00	0,00	0,00	0,00	150.000,00
Abastecimento	730.000,00	206.441,40	1.256,40	7.206,40	1.429,41	2.502,25	0,02	1,21	203.939,15
Extensão Rural	1.055.000,00	1.866.605,57	276.398,87	1.566.032,98	176.530,96	264.684,51	2,12	14,18	1.601.921,06
Irrigação	15.000,00	15.000,00	0,00	0,00	0,00	0,00	0,00	0,00	15.000,00
Energia	120.000,00	120.000,00	0,00	0,00	0,00	0,00	0,00	0,00	120.000,00
Energia Elétrica	120.000,00	120.000,00	0,00	0,00	0,00	0,00	0,00	0,00	120.000,00
Transporte	945.000,00	945.000,00	0,00	0,00	0,00	0,00	0,00	0,00	945.000,00
Transporte Rodoviário	945.000,00	945.000,00	0,00	0,00	0,00	0,00	0,00	0,00	945.000,00
Desporto e Lazer	2.468.500,00	2.127.200,00	54.880,00	115.582,70	27.988,81	42.018,23	0,34	1,98	2.085.181,77
Desporto Comunitário	2.318.500,00	1.977.200,00	54.880,00	115.582,70	27.988,81	42.018,23	0,34	2,13	1.935.181,77
Lazer	150.000,00	150.000,00	0,00	0,00	0,00	0,00	0,00	0,00	150.000,00
Encargos Especiais	1.330.000,00	1.140.000,00	166.381,87	831.738,67	206.380,25	428.142,83	3,43	37,56	711.857,17
Serviço da Dívida Interna	355.000,00	355.000,00	100.000,00	350.000,00	82.135,32	165.283,94	1,32	46,56	189.716,06
Outros Encargos Especiais	975.000,00	785.000,00	66.381,87	481.738,67	124.244,93	262.858,89	2,10	33,49	522.141,11
Reserva de Contingência	400.000,00	400.000,00	0,00	0,00	0,00	0,00	0,00	0,00	400.000,00
Reserva de Contingência	400.000,00	400.000,00	0,00	0,00	0,00	0,00	0,00	0,00	400.000,00
Despesas Intra-Orçamentária (II)									
Total (III) = (I + II)	60.398.366,39	60.398.366,39	5.627.459,18	42.283.824,41	7.210.292,82	12.499.627,51	-----	-----	47.898.738,88

GOVERNO MUNICIPAL DE IBIAPINA
Relatório Resumido de Execução Orçamentária
Demonstrativo da Execução das Despesas por Função/Subfunção
Orçamento Fiscal e da Seguridade Social
Período: Janeiro a Abril de 2015/Bimestre: Março e Abril


BREO - Anexo II (LRF Art. 52 inciso II alínea "c")

R\$ 1.00


MARTA ANGELA SOBREIRA VANDERLEI
Prefeita Municipal


PUBLICONT ASSES. E PLAN. CONTABIL S/C LTDA -
EPP
Contador - CRC 480


MARIA PATRÍCIA NEGREIROS DA SILVA
Controladora Interna


GERDANA LIMA DE SOUSA
Tesoureira

GOVERNO MUNICIPAL DE IBIAPINA
Relatório Resumido de Execução Orçamentária
Demonstrativo da Receita Corrente Líquida
Orçamento Fiscal e da Seguridade Social
Período: Janeiro a Abril de 2015/Bimestre: Março e Abril

BREJO - Anexo III (LRF, Art. 53, inciso I)

Especificação	Evolução da Receita Realizada nos Últimos 12 Meses												Total (Últimos 12 Meses)	Previsão Atualizada do Exercício
	Maior/2014	Junho/2014	Julho/2014	Agosto/2014	Setembro/2014	Outubro/2014	Novembro/2014	Dezembro/2014	Janeiro/2015	Fevereiro/2015	Março/2015	Abril/2015		
cc (I)	4.037.563,68	3.303.991,66	4.960.563,97	3.422.714,92	2.246.196,28	3.037.595,29	4.228.621,30	4.920.776,26	4.347.799,40	4.075.988,29	3.161.072,19	4.424.462,33	46.167.345,57	51.939.663,99
Receita Tributária	70.271,97	179.534,67	43.957,08	107.604,91	179.831,99	18.647,06	216.231,78	459.509,64	108.110,62	41.457,23	51.679,51	170.292,89	1.647.129,35	872.425,00
IPTU	0,00	0,00	0,00	0,00	0,00	0,00	52,74	11.261,95	458,53	0,00	0,00	0,00	11.773,22	16.000,00
IRRF	271,19	62.149,81	9.317,19	21.446,17	9.755,25	2.407,53	50.368,23	224.476,30	103,02	1.709,15	103,02	62.165,53	444.272,39	412.053,00
Imposto de Renda REtido nas Fo	0,00	120,00	120,00	0,00	0,00	120,00	0,00	0,00	0,00	0,00	0,00	0,00	360,00	84.025,00
Imposto sobre Transmissão "Inte	3.401,20	4.497,06	8.997,54	1.390,45	4.841,42	5.104,33	4.359,51	5.817,62	4.633,69	2.975,82	4.314,24	1.726,25	52.059,13	35.000,00
ISS	64.708,54	111.918,56	24.229,05	84.176,26	164.589,38	10.703,36	160.883,18	217.427,21	95.221,77	34.147,15	45.337,35	103.740,51	1.117.082,32	246.347,00
Taxa de Licença para Funcionam	1.510,70	815,13	1.184,64	369,54	586,25	173,91	499,90	325,72	7.605,17	2.570,78	1.713,37	1.764,04	19.119,15	25.000,00
Taxa de Publicidade Comercial	217,35	0,00	0,00	39,06	0,00	0,00	0,00	0,00	0,00	0,00	0,00	0,00	256,41	15.000,00
Taxa de Licença para Execução	0,00	34,11	0,00	150,79	59,69	137,93	68,22	146,51	34,11	0,00	102,87	266,56	1.000,79	5.000,00
Taxa de Autorização de Funcion	162,99	0,00	108,66	0,00	0,00	0,00	0,00	54,33	54,33	54,33	108,66	630,00	1.173,30	2.000,00
Taxa de Utilização de Área de D	0,00	0,00	0,00	10,90	0,00	0,00	0,00	0,00	0,00	0,00	0,00	0,00	10,90	2.000,00
Outras Taxas pela Prestação de	0,00	0,00	0,00	21,74	0,00	0,00	0,00	0,00	0,00	0,00	0,00	0,00	21,74	30.000,00
Receitas de Contribuições	0,00	0,00	0,00	0,00	0,00	0,00	0,00	0,00	0,00	0,00	0,00	0,00	0,00	150.000,00
Receita Patrimonial	54.807,38	60.325,60	186.484,28	84.997,66	54.694,76	126.748,63	53.083,45	104.165,36	41.265,41	39.696,11	48.807,18	45.596,88	900.672,70	641.000,00
kikikiki	23.781,82	18.936,95	22.134,01	18.804,93	16.670,65	15.456,15	13.273,03	12.704,80	6.438,84	9.744,93	13.569,70	12.543,77	184.059,58	175.000,00
RENDI. FMS	6.942,57	16.041,87	23.745,76	16.921,13	20.729,84	16.823,97	17.939,73	73.554,79	16.273,18	12.520,56	14.122,31	14.369,66	249.985,37	88.000,00
Receita de Remuneração de Dep	8.835,41	9.100,45	9.628,38	38.598,32	9.648,89	13.367,46	14.998,11	14.153,97	13.894,41	12.286,70	16.455,53	15.085,83	176.053,46	30.000,00
Receita de Remuneração de Dep	2.675,23	2.860,75	2.748,61	2.981,25	3.163,97	2.650,63	2.127,79	2.116,79	2.066,08	0,00	2.106,42	1.501,15	26.998,67	20.000,00
Receita de Remuneração de Out	3.824,98	1.667,23	4.958,28	1.815,19	1.097,44	923,91	120,25	16,15	0,00	98,55	82,43	644,48	15.248,89	3.000,00
Remuneração de Depósitos de F	8.747,37	11.718,35	123.269,24	5.876,84	3.383,97	77.526,51	4.624,54	1.592,76	2.554,61	2.497,07	2.421,76	1.441,56	245.654,58	90.000,00
RED. FME NÃO VINCUL	0,00	0,00	0,00	0,00	0,00	0,00	0,00	0,00	24,21	771,65	40,57	10,43	846,86	15.000,00
Remuneração de Outro	0,00	0,00	0,00	0,00	0,00	0,00	0,00	0,00	14,07	1.776,65	8,46	0,00	1.799,18	10.000,00
RAF FMS R NÃO	0,00	0,00	0,00	0,00	0,00	0,00	0,00	0,00	0,01	0,00	0,00	0,00	0,01	5.000,00
Outras Receitas Patrimoniais	0,00	0,00	0,00	0,00	0,00	0,00	0,00	26,10	0,00	0,00	0,00	0,00	26,10	205.000,00
Receita Agropecuária	0,00	0,00	0,00	0,00	0,00	0,00	0,00	0,00	0,00	0,00	0,00	0,00	0,00	0,00
Receita Industrial	0,00	0,00	0,00	0,00	0,00	0,00	0,00	0,00	0,00	0,00	0,00	0,00	0,00	0,00
Receita de Serviços	0,00	0,00	219.755,00	108.000,00	0,00	0,00	0,00	190.883,80	0,00	0,00	0,00	0,00	518.638,80	47.000,00
Outros Serviços de Saúde	0,00	0,00	219.755,00	108.000,00	0,00	0,00	0,00	190.883,80	0,00	0,00	0,00	0,00	518.638,80	10.000,00
Transferências Correntes	3.911.422,80	3.062.055,91	4.507.118,22	3.045.408,52	2.006.842,83	2.890.761,63	3.944.230,46	4.149.458,37	4.192.586,17	3.988.063,67	3.054.727,58	4.197.355,01	42.950.031,17	50.096.238,99
FPM	0,00	0,00	0,00	0,00	0,00	0,00	0,00	0,00	1.714.056,65	1.749.719,77	1.274.413,84	1.375.430,25	6.113.620,51	18.096.443,00
FPM 1%	0,00	0,00	0,00	0,00	0,00	0,00	0,00	0,00	0,00	0,00	732,23	0,00	732,23	885.923,99
ITR	0,00	90,12	0,00	69,87	845,21	1.121,74	301,65	67,26	40,54	37,78	38,15	157,35	2.769,67	8.500,00
CIDE	0,00	0,00	0,00	0,00	0,00	0,00	0,00	0,00	75,22	187,28	0,00	0,00	262,50	45.000,00
RPM	1.139,07	588,49	1.152,90	2.205,40	1.175,18	1.797,16	0,00	2.160,24	0,00	830,88	0,00	1.105,60	12.154,92	35.000,00
FEP - COTA PARTE	19.635,61	21.074,25	19.591,70	21.079,62	21.531,34	43.046,68	20.849,18	20.627,33	17.875,68	16.183,34	11.922,10	13.514,21	246.931,04	365.000,00
PISO DE ATENÇÃO BÁSICA FIX	144.599,00	156.270,66	56.135,33	226.534,33	677.189,83	56.135,33	56.135,33	56.135,33	56.135,33	68.135,33	56.135,33	56.135,33	1.665.676,46	780.000,00
SAÚDE DA FAMÍLIA	0,00	0,00	60.085,00	0,00	0,00	0,00	68.085,00	68.085,00	136.170,00	0,00	68.085,00	74.780,00	475.290,00	816.000,00
AGENTES COMUNITÁRIOS DE	0,00	0,00	51.714,00	0,00	0,00	48.672,00	48.672,00	97.344,00	97.344,00	0,00	48.672,00	48.672,00	441.090,00	680.000,00

A. K.


GOVERNO MUNICIPAL DE IBIAPINA
Relatório Resumido de Execução Orçamentária
Demonstrativo da Receita Corrente Líquida
Orçamento Fiscal e da Seguridade Social
Período: Janeiro a Abril de 2015/Bimestre: Março e Abril

RRFO - Anexo III (LRF, Art. 53, inciso I)													R\$ 1,00	
SAUDE BUCAL	0,00	0,00	30.105,00	0,00	0,00	30.105,00	30.105,00	0,00	60.210,00	0,00	30.105,00	26.760,00	207.390,00	380.000,00
NASF	20.000,00	0,00	20.000,00	0,00	0,00	20.000,00	20.000,00	20.000,00	40.000,00	0,00	20.000,00	20.000,00	180.000,00	280.000,00
PMAQ	0,00	0,00	0,00	0,00	0,00	0,00	0,00	0,00	24.400,00	0,00	23.400,00	24.400,00	72.200,00	235.000,00
Programa Saude na Escola	0,00	0,00	0,00	0,00	0,00	68.085,00	0,00	0,00	0,00	0,00	0,00	0,00	68.085,00	10.000,00
MAC	110.279,41	109.900,25	109.900,25	109.900,25	109.900,25	109.900,25	109.900,25	20.725,60	92.499,08	68.149,58	68.149,58	68.149,58	1.087.354,33	1.056.700,00
(BSOR-SM)	0,00	0,00	0,00	0,00	0,00	0,00	0,00	0,00	413,44	0,00	0,00	0,00	413,44	15.000,00
RSME	12.700,00	3.900,00	38.100,00	0,00	0,00	19.300,00	0,00	91.144,94	36.841,79	28.305,00	0,00	28.305,00	258.596,73	320.000,00
RCE-RCEG	0,00	0,00	0,00	0,00	0,00	0,00	0,00	0,00	0,00	0,00	28.305,00	0,00	28.305,00	30.000,00
risco de VS	0,00	4.408,64	25.069,92	19.079,48	15.773,56	0,00	47.698,90	0,00	17.213,74	11.020,90	11.020,90	0,00	151.286,04	7.550,00
piso fixo vig sanit	22.164,28	0,00	0,00	0,00	0,00	0,00	0,00	3.547,96	22.041,80	0,00	0,00	14.704,15	62.458,19	16.500,00
Outras Vig. em Saude	0,00	0,00	0,00	0,00	0,00	0,00	0,00	0,00	0,00	0,00	0,00	12.000,00	12.000,00	10.000,00
Outras Transf. do SUS - Fundo e	0,00	270.000,00	1.363.500,00	0,00	-1.308.112,51	0,00	81.700,00	0,00	0,00	0,00	0,00	0,00	407.087,49	350.000,00
TRANSF. UNIAO - PISO BASICO	8.400,00	0,00	8.400,00	8.400,00	8.400,00	0,00	0,00	0,00	0,00	0,00	0,00	0,00	33.600,00	50.000,00
TRANSF. UNIAO - PROG. DE A	6.300,00	0,00	6.300,00	0,00	6.300,00	0,00	6.300,00	3.150,00	0,00	0,00	0,00	12.600,00	40.950,00	93.000,00
PBV -SCFV	0,00	0,00	35.700,00	332,21	0,00	0,00	0,00	0,00	16.500,00	0,00	0,00	33.000,00	85.532,21	250.000,00
01	0,00	0,00	0,00	0,00	0,00	0,00	0,00	6.115,80	2.305,96	0,00	0,00	0,00	8.421,76	85.000,00
01	17.005,48	16.250,00	0,00	6.500,00	0,00	0,00	0,00	0,00	19.500,00	0,00	0,00	0,00	59.255,48	45.000,00
01	3.506,88	0,00	12.968,57	12.698,65	0,00	95.266,56	52.352,85	21.136,11	20.287,38	11.603,07	18.050,00	1.050,00	248.920,07	130.000,00
01	67.669,76	74.130,49	257.749,78	133.837,29	131.956,14	135.477,74	680.959,88	44.102,95	388.477,89	77.357,20	101.894,78	132.832,72	2.226.446,62	242.000,00
ICMS / DESONERAÇÃO	905,98	905,98	905,98	905,98	905,98	905,98	905,98	1.811,96	0,00	0,00	0,00	3.142,72	11.296,54	14.550,00
I.C.M.S	236.545,76	238.536,46	253.392,44	251.130,78	270.962,23	269.666,38	279.501,86	309.326,63	236.204,83	214.340,53	222.892,66	225.980,13	3.008.480,69	4.900.000,00
IPVA	35.395,48	11.565,08	11.848,33	14.948,77	6.617,11	6.651,85	4.235,08	5.120,32	68.415,85	127.668,41	58.867,15	56.872,08	408.205,51	677.900,00
IMI	877,49	835,76	858,60	885,01	832,84	891,90	1.024,18	1.010,56	1.698,33	1.010,37	991,06	1.038,02	11.954,12	24.000,00
01	0,00	0,00	154.302,18	0,00	0,00	0,00	0,00	0,00	0,00	0,00	0,00	0,00	154.302,18	120.000,00
ANP	2.842,58	2.955,03	2.691,83	3.002,36	3.089,79	5.653,50	2.229,87	2.399,38	2.188,55	1.887,26	1.389,20	1.373,49	31.702,84	35.000,00
FUNDEB.	874.950,04	737.635,78	705.588,15	768.028,49	750.502,14	730.286,94	844.629,80	938.655,15	927.087,72	987.324,69	797.451,63	837.888,94	9.900.029,47	9.980.000,00
FUNDEB - COMPLEM. UN	701.812,93	194.594,01	194.594,01	194.594,01	194.594,01	194.594,01	194.594,01	194.594,01	194.602,39	624.302,28	212.211,97	1.127.463,44	4.222.551,08	2.850.000,00
Outras Transf. de Convenios dos	0,00	0,00	40.000,00	0,00	0,00	0,00	0,00	0,00	0,00	0,00	0,00	0,00	40.000,00	25.000,00
Outras Receitas Correntes	1.061,53	2.075,48	3.249,39	76.703,83	4.826,70	1.437,97	15.075,61	16.759,09	5.837,20	6.771,28	5.857,92	11.217,55	150.873,55	133.000,00
MULTAS APLIC. P TRIB	634,10	0,00	0,00	0,00	869,36	634,10	634,10	137,50	137,50	137,50	137,50	137,50	3.459,16	0,00
Outras Restituições	0,00	715,50	780,69	222,65	0,00	0,00	0,00	0,00	0,00	0,00	0,00	0,00	1.718,84	45.000,00
Receita da Dívida Ativa - IPTU	188,33	863,38	1.490,44	503,19	1.905,27	205,31	141,75	1.504,35	4.504,23	6.086,00	4.714,02	1.745,75	23.852,02	25.000,00
OUTRAS RECEITAS	239,10	496,60	978,26	75.977,99	2.052,07	598,56	14.299,76	15.117,24	1.195,47	547,78	1.006,40	9.334,30	121.843,53	50.000,00
Receita de Serviços	0,00	0,00	0,00	0,00	0,00	0,00	0,00	0,00	0,00	0,00	0,00	0,00	0,00	0,00
Deduções (II)	379.683,56	294.069,65	262.693,91	307.843,24	278.908,58	266.488,24	336.003,65	369.719,59	404.083,21	418.555,37	311.440,56	332.524,08	3.962.013,64	-4.744.278,60

GOVERNO MUNICIPAL DE IBIAPINA
Relatório Resumido de Execução Orçamentária
Demonstrativo da Receita Corrente Líquida
Orçamento Fiscal e da Seguridade Social
Período: Janeiro a Abril de 2015/Bimestre: Março e Abril


RRFO - Anexo III (LRF, Art. 53, inciso I)

	R\$ 1,00														
Contrib. Plano Previdência	0,00	0,00	0,00	0,00	0,00	0,00	0,00	0,00	0,00	0,00	0,00	0,00	0,00	0,00	0,00
Compensação Regime Previdência	0,00	0,00	0,00	0,00	0,00	0,00	0,00	0,00	0,00	0,00	0,00	0,00	0,00	0,00	0,00
Deduções FUNDEB	379.683,56	294.069,65	262.693,91	307.843,24	278.908,58	266.488,24	336.003,65	369.719,59	404.083,21	418.555,37	311.440,56	332.524,08	3.962.013,64	-4.744.278,60	
Deduções da Receita Patrimonial	0,00	0,00	0,00	0,00	0,00	0,00	0,00	0,00	0,00	0,00	0,00	0,00	0,00	0,00	0,00
Compensação Previdenciária Entre	0,00	0,00	0,00	0,00	0,00	0,00	0,00	0,00	0,00	0,00	0,00	0,00	0,00	0,00	0,00
Receita Corrente Líquida (III)-(I-II)	3.657.880,12	3.009.922,01	4.697.870,06	3.114.871,68	1.967.287,70	2.771.107,05	3.892.617,65	4.551.056,67	3.943.716,19	3.657.432,92	2.849.631,63	4.091.938,25	42.205.331,93	56.683.942,59	




MARTA ANGELA SOBREIRA VANDERLEI
Prefeita Municipal

PUBLICONT ASSES. E PLANEJ. CONTABIL S/C LTDA -
EPP
Contador - CRC 480



MARIA PATRICIA NEGREIROS DA SILVA
Controladora Interna



GERDANA LIMA DE SOUSA
Tesoureira

GOVERNO MUNICIPAL DE IBIAPINA
Relatório Resumido de Execução Orçamentária
Demonstrativo das Receitas e Despesas Previdenciárias do Regime Próprio de Previdência dos Servidores
Orçamento da Seguridade Social
Período: Janeiro a Abril de 2015/Bimestre: Março e Abril

RREO - Anexo IV (LRF, Art. 53, inciso II)

R\$ 1,00

Receitas	Previsão Inicial	Previsão Atualizada	Receitas Realizadas		
			No Bimestre	Até o Bimestre 2015	Até o Bimestre 2014
Receitas Previdenciárias (Exceto Intra-Orçamentárias) (I)					
(-) Deduções da Receita					
Deduções da Receita Patrimonial			0,00	0,00	
Receitas Previdenciárias (Intra-Orçamentárias) (II)					
Receitas Intra-Orçamentárias	0,00	0,00	0,00	0,00	0,00
Total das Receitas Previdenciárias - RPPS (III) = (I + II)	0,00	0,00	0,00	0,00	0,00

Despesas	Dotação Inicial	Dotação Atualizada	Despesas Liquidadas		
			No Bimestre	Até o Bimestre 2015	Até o Bimestre 2014
Despesas Previdenciárias (Exceto Intra-Orçamentárias) (IV)					
Despesas Previdenciárias (Intra-Orçamentárias) (V)					
Despesas Intra-Orçamentárias	0,00	0,00	0,00	0,00	0,00
Total das Despesas Previdenciárias - RPPS (VI) = (IV + V)	0,00	0,00	0,00	0,00	0,00
Resultado Previdenciário - RPPS (VII) = (III - IV)	0,00	0,00	0,00	0,00	0,00

Aportes de Recursos para o Regime Próprio de Previdência do Servidor	Previsão Inicial	Previsão Atualizada	Receitas Realizadas		
			No Bimestre	Até o Bimestre 2015	Até o Bimestre 2014
---	---	---	---	---	---

Reserva Orçamentária do RPPS	Previsão Orçamentária
Valor	0,00

Bens e Direitos do RPPS	Março	Período de Referência	
		2015	2014
Caixa	0,00	0,00	0,00
Banco	0,00	0,00	0,00
Investimentos	---	---	---
Outros Bens e Direitos	---	---	---

Receitas Intra-Orçamentárias	Previsão Inicial	Previsão Atualizada	Receitas Realizadas		
			No Bimestre	Até o Bimestre 2015	Até o Bimestre 2014


GOVERNO MUNICIPAL DE IBIAPINA
 Relatório Resumido de Execução Orçamentária
Demonstrativo das Receitas e Despesas Previdenciárias do Regime Próprio de Previdência dos Servidores
 Orçamento da Seguridade Social
 Período: Janeiro a Abril de 2015/Bimestre: Março e Abril

RREO - Anexo IV (LRF, Art. 53, inciso II)

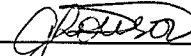
R\$ 1,00

(-) Deduções da Receita					0,00
Total das Receitas Previdenciárias Intra-Orçamentárias					0,00
Despesas Intra-Orçamentárias	Dotação Inicial	Dotação Atualizada	Despesas Liquidadas		
			No Bimestre	Até o Bimestre 2015	Até o Bimestre 2014
Total das Despesas Previdenciárias Intra-Orçamentárias					0,00


 MARTA ANGELA SOBREIRA VANDERLEI
 Prefeita Municipal


 PUBLICONT ASSES. E PLANEJ. CONTABIL S/C LTDA -
 EPP
 Contador / CRC 480¹


 MARIA PATRICIA NEGREIROS DA SILVA
 Controladora Interna


 GERDANA LIMA DE SOUSA
 Tesoureira

GOVERNO MUNICIPAL DE IBIAPINA
Relatório Resumido de Execução Orçamentária
Demonstrativo do Resultado Nominal
Orçamento Fiscal e da Seguridade Social
Período: Janeiro a Abril / Bimestre: Março a Abril de 2015

RREO - Anexo V (LRF, Art. 53, inciso III)

RS 1,00

DÍVIDA FISCAL LÍQUIDA	SALDO		
	Em 31/Dez/2014 (a)	Em Fevereiro (b)	Em Abril (c)
DÍVIDA CONSOLIDADA (I)	3.686.991,50	3.576.014,48	3.466.839,55
DEDUÇÕES (II)		4.374.254,76	5.715.848,86
Disponibilidade de Caixa Bruta	5.434.834,35	6.320.872,78	7.557.323,17
Demais Haveres Financeiros			
(-) Restos a Pagar Processados (Exceto Precatórios)	2.875.424,05	1.946.618,02	1.841.474,31
DÍVIDA CONSOLIDADA LÍQUIDA (III) = (I - II)	1.127.581,20	-798.240,28	-2.249.009,31
RECEITAS DE PRIVATIZAÇÕES (IV)			
PASSIVOS RECONHECIDOS (V)			
DÍVIDA FISCAL LÍQUIDA (VI) = (III + IV - V)	1.127.581,20	0,00	0,00

RESULTADO NOMINAL	PERÍODO DE REFERÊNCIA	
	No Bimestre (c-b)	Até o Bimestre (c-a)
DÍVIDA CONSOLIDADA (I)	0,00	-1.127.581,20

DISCRIMINAÇÃO DA META FISCAL	VALOR CORRENTE
META DE RESULTADO NOMINAL FIXADA NO ANEXO DE METAS FISCAIS DA LDO PARA O EXERCÍCIO DE REFERÊNCIA	481.000,00

REGIME PREVIDENCIÁRIO			
DÍVIDA FISCAL LÍQUIDA PREVIDENCIÁRIA	SALDO		
	Em 31/Dez/2014	Em Fevereiro	Em Abril
DÍVIDA CONSOLIDADA PREVIDENCIÁRIA (VII)	0,00	0,00	0,00
Passivo Atuarial			
Demais Dívidas			
DEDUÇÕES (II)			
Disponibilidade de Caixa Bruta	0,00	0,00	0,00
Investimentos			
Demais Haveres Financeiros			
(-) Restos a Pagar Processados	0,00	0,00	0,00
DÍVIDA CONSOLIDADA LÍQUIDA (VIII) PREVIDENCIÁRIA (IX) = (VII - VIII)	0,00	0,00	0,00
PASSIVOS RECONHECIDOS (X)			
DÍVIDA FISCAL LÍQUIDA PREVIDENCIÁRIA (XI) = (IX - X)	0,00	0,00	0,00




GOVERNO MUNICIPAL DE IBIAPINA
Relatório Resumido de Execução Orçamentária
Demonstrativo do Resultado Nominal
Orçamento Fiscal e da Seguridade Social
Período: Janeiro a Abril / Bimestre: Março a Abril de 2015

RREO - Anexo V (LRF, Art. 53, inciso III)

R\$ 1,00


MARTA ANGELA SOBREIRA VANDERLEI
Prefeita Municipal


PUBLICONT ASSES. E PLANEA CONTABIL S/C LTDA -
EPP
Contador - CRC 480


MARIA PATRICIA NEGREIROS DA SILVA
Controladora Interna


GERDANA LIMA DE SOUSA
Tesoureira

GOVERNO MUNICIPAL DE IBIAPINA
Relatório Resumido de Execução Orçamentária
Demonstrativo do Resultado Primário
Orçamento Fiscal e da Seguridade Social
Período: Janeiro a Abril de 2015/Bimestre: Março e Abril

RRFO - Anexo VI (LRF, Art. 53, inciso III)

RS 1,00

Receitas	Previsão Atualizada	Receitas Realizadas		
		No Bimestre	Até Bimestre 2015	Até Bimestre 2014
Receitas Primárias Correntes (I)	46.764.185,39	6.847.165,82	15.189.991,99	6.565.184,66
Receitas Tributárias	872.425,00	221.972,40	371.540,25	97.392,69
Receitas de Contribuições	150.000,00	0,00	0,00	0,00
Receitas Previdenciárias	0,00	0,00	0,00	0,00
Outras Receitas de Contribuições	150.000,00	0,00	0,00	0,00
Receita Patrimonial Líquida	205.000,00	0,00	0,00	0,00
Receita Patrimonial	641.000,00	94.404,06	175.365,58	81.260,63
(-) Aplicações Financeiras	(436.000,00)	(94.404,06)	(175.365,58)	(81.260,63)
Receita de Serviços	47.000,00	0,00	0,00	0,00
Transferências Correntes	45.356.760,39	6.608.117,95	14.788.767,79	6.460.167,02
Convênios	2.500.825,00	0,00	0,00	0,00
Outras Transferências Correntes	47.595.413,99	7.252.082,59	15.432.732,43	6.460.167,02
Demais Receitas Correntes	133.000,00	17.075,47	29.683,95	7.624,95
Dívida Ativa	25.000,00	6.459,77	17.050,00	4.468,88
Diversas Receitas Correntes	108.000,00	10.615,70	12.633,95	3.156,07
Receitas de Capital (II)	13.202.981,00	964.310,00	964.310,00	0,00
Operações de Crédito (III)	0,00	0,00	0,00	0,00
Amortização de Empréstimos (IV)	0,00	0,00	0,00	0,00
Alienação de Bens (V)	35.000,00	0,00	0,00	0,00
Transferências de Capital	13.167.981,00	964.310,00	964.310,00	0,00
Convênios	13.167.981,00	964.310,00	964.310,00	0,00
Outras Transferências de Capital	0,00	0,00	0,00	0,00
Outras Receitas de Capital	0,00	0,00	0,00	0,00
Receitas Primárias de Capital (VI) = (II - III - IV - V)	13.167.981,00	964.310,00	964.310,00	0,00
Receita Primária Total (VII) = (I + VI)	59.932.166,39	7.811.475,82	16.154.301,99	6.565.184,66

Despesas	Dotação Atualizada	Despesas Liquidadas		
		No Bimestre	Até Bimestre 2015	Até Bimestre 2014
Despesas Correntes (VIII)	47.125.637,31	6.658.710,87	11.032.460,30	5.742.728,84
Pessoal e Encargos Sociais	22.373.094,37	3.791.098,58	6.978.689,15	3.191.018,51
Juros e Encargos da Dívida (IX)	8.000,00	0,00	0,00	0,00
Outras Despesas Correntes	24.744.542,94	2.867.612,29	4.053.771,15	2.551.710,33
Despesas Primárias Correntes (X) = (VIII - IX)	47.117.637,31	6.658.710,87	11.032.460,30	5.742.728,84
Despesas Capital (XI)	12.872.729,08	551.581,95	1.467.167,21	227.321,60
Investimentos	12.232.729,08	442.407,02	1.247.015,26	112.079,48
Inversões Financeiras	30.000,00	0,00	0,00	0,00
Concessão de Empréstimos (XII)	0,00	0,00	0,00	0,00
Aquisição de Título de Capital já Integralizado (XIII)	0,00	0,00	0,00	0,00
Demais Inversões Financeiras	30.000,00	0,00	0,00	0,00
Amortização da Dívida (XIV)	610.000,00	109.174,93	220.151,95	115.242,12
Despesas Primárias de Capital (XV) = (XI - XII - XIII - XIV)	12.262.729,08	442.407,02	1.247.015,26	112.079,48
Reserva de Contingência (XVI)	400.000,00	---	---	---
Reserva do RPPS (XVII)	0,00	---	---	---
Despesa Primária Total (XVIII) = (X + XV + XVI + XVII)	59.780.366,39	7.101.117,89	12.279.475,56	5.854.808,32
Resultado Primário (XIX) = (VII - XVIII)	151.800,00	710.357,93	3.874.826,43	710.376,34
Saldo de Exercício Anteriores	---	---	---	---

Discriminação da Meta Fiscal	Valor Corrente
Meta de Resultado Primário Fixada no Anexo de Metas Fiscais da LDO para o Exercício de Referência	572.092,38

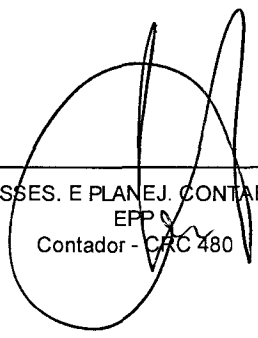
UBS

GOVERNO MUNICIPAL DE IBIAPINA
Relatório Resumido de Execução Orçamentária
Demonstrativo do Resultado Primário
Orçamento Fiscal e da Seguridade Social
Período: Janeiro a Abril de 2015/Bimestre: Março e Abril

RREO - Anexo VI (LRF, Art. 53, inciso III)

R\$ 1,00


MARTA ANGÉLA SOBREIRA VANDERLEI
Prefeita Municipal


PUBLICONT ASSES. E PLANEJ. CONTABIL S/C LTDA -
EPP
Contador - CRC 480


MARIA PATRÍCIA NEGREIROS DA SILVA
Controladora Interna


GERDANA LIMA DE SOUSA
Tesoureira

Relatório Resumido de Execução Orçamentária
Restos a Pagar por Poder e Órgão
 Orçamento Fiscal e da Seguridade Social
 Período: Janeiro a Abril de 2015/Bimestre: Março e Abril

RREO - Anexo VII (LRF, Art. 52, inciso I, alíneas "a" e "b" do inciso II e §1º)

RREO - Anexo VII (LRF, art. 53, inciso V)

R\$ 1,00

<u>PODER/ÓRGÃO</u>	RESTOS A PAGAR PROCESSADOS					RESTOS A PAGAR NÃO PROCESSADOS				
	Inscritos		Cancelados	Pagos	A Pagar	Inscritos		Cancelados	Pagos	A Pagar
	Em Exercícios Anteriores	Em 31 de Dezembro de 2014				Em Exercícios Anteriores	Em 31 de Dezembro de 2014			
RESTOS A PAGAR (EXCETO INTRA-ORÇAMENTÁRIOS) (I)										
EXECUTIVO										
Coordenadoria de Defesa Civil e Meio Ambiente	0,00	550,00	0,00	0,00	550,00	0,00	650,00	0,00	650,00	0,00
Gabinete do Vice-Prefeito	0,00	0,00	0,00	0,00	0,00	0,00	0,00	0,00	0,00	0,00
Gabinete Integrado de Segurança Pública e Cidadania	0,00	0,00	0,00	0,00	0,00	0,00	0,00	0,00	0,00	0,00
Gabinete da Prefeita	0,00	27.697,07	0,00	21.829,80	5.867,27	0,00	18.009,31	0,00	18.009,31	0,00
Procuradoria Geral do Município	0,00	1.620,00	0,00	0,00	1.620,00	0,00	0,00	0,00	0,00	0,00
Secretaria de Administração e Finanças	0,00	450.487,23	0,00	21.046,79	429.440,44	0,00	920.733,43	0,00	17.910,36	902.823,07
Fundo Municipal de Educação - Fme	0,00	212.738,63	0,00	85.253,98	127.484,65	0,00	165.806,53	0,00	83.311,14	82.495,39
F U N D E B - IBIAPINA	0,00	423.386,46	0,00	103.303,93	320.082,53	0,00	1.079.244,42	0,00	84.334,50	994.909,92
Fundo Municipal de Saúde	0,00	1.334.648,87	0,00	500.818,77	833.830,10	0,00	1.152.215,99	0,00	972.372,18	179.843,81
Fundo Municipal da Assistência Social	0,00	120.162,03	0,00	85.233,62	34.928,41	0,00	161.851,90	0,00	14.765,40	147.086,50
Fundo Dirto da Criança e do Adolescente	0,00	32.552,97	0,00	0,00	32.552,97	0,00	0,00	0,00	0,00	0,00
Fundo Municipal de Habitação de Interesse Social	0,00	0,00	0,00	0,00	0,00	0,00	0,00	0,00	0,00	0,00
Fundo Municipal dos Direitos da Mulher	0,00	0,00	0,00	0,00	0,00	0,00	0,00	0,00	0,00	0,00
Secretaria do Trabalho e da Assistência Social	0,00	0,00	0,00	0,00	0,00	0,00	0,00	0,00	0,00	0,00
Sec.de Infra Estrutura e Serv Públicos	0,00	204.206,15	0,00	175.913,02	28.293,13	0,00	21.830,17	0,00	21.365,49	464,68
Sec.de Agricultura e Desenvolvim Rural	0,00	29.583,88	0,00	25.073,11	4.510,77	0,00	23.870,88	0,00	23.330,82	540,06
Secretaria Municipal do Turismo, Comércio e Indústria	0,00	1.195,79	0,00	1.195,79	0,00	0,00	0,00	0,00	0,00	0,00
Secretaria Municipal de Cultura, Esporte e Juventude	0,00	36.594,97	0,00	14.280,93	22.314,04	0,00	7.731,43	0,00	7.643,43	88,00
Reserva de Contingência	0,00	0,00	0,00	0,00	0,00	0,00	0,00	0,00	0,00	0,00
LEGISLATIVO										


JMB

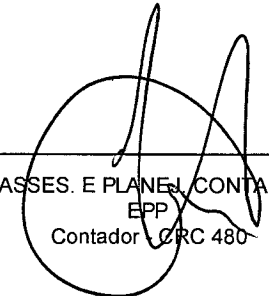
Relatório Resumido de Execução Orçamentária
Restos a Pagar por Poder e Órgão
 Orçamento Fiscal e da Seguridade Social
 Período: Janeiro a Abril de 2015/Bimestre: Março e Abril

RREO - Anexo VII (LRF, Art. 52, inciso I, alíneas "a" e "b" do inciso II e §1º)


RESTOS A PAGAR (INTRA-
 ORÇAMENTÁRIOS) (II)

TOTAL (III) = (I + II)	0,00	2.875.424,05	0,00	1.033.949,74	1.841.474,31	0,00	3.551.944,06	0,00	1.243.692,63	2.308.251,43
-------------------------------	------	--------------	------	--------------	--------------	------	--------------	------	--------------	--------------


 MARTA ANGELA SOBREIRA VANDERLEI
 Prefeita Municipal


 PUBLICONT ASSES. E PLAN. CONTABIL S/C LTDA -
 EPP
 Contador - CRC 480


 MARIA PATRÍCIA NEGREIROS DA SILVA
 Controladora Interna


 GERDANA LIMA DE SOUSA
 Tesoureira

GOVERNO MUNICIPAL DE IBIAPINA
Relatório Resumido da Execução Orçamentária

Demonstrativo das Receitas e Despesas com Manutenção e Desenvolvimento do Ensino - MDE

Orçamentos Fiscal e da Seguridade Social

Período: Janeiro a Abril de 2015/Bimestre: Março e Abril

REO - ANEXO VIII (LDB. art. 72)

R\$ 1,00

RECEITAS DO ENSINO

RECEITA RESULTANTE DE IMPOSTOS (caput do art. 212 da Constituição)	PREVISÃO INICIAL	PREVISÃO ATUALIZADA	RECEITAS REALIZADAS		
			No Bimestre	Até o Bimestre	%
- RECEITAS DE IMPOSTOS	734.400,00	734.400,00	223.846,67	373.686,03	50,88
Imposto sobre a Propriedade Predial e Territorial Urbana	16.000,00	16.000,00	0,00	458,53	2,86
Imposto de Renda Retido nas Fontes Sobre Rendimentos do Trabalho	412.053,00	412.053,00	62.268,55	64.080,72	15,55
Imposto sobre Transmissão "Inter Vivos" de Bens Imóveis e de Direitos Reais sobre Imc	35.000,00	35.000,00	6.040,49	13.650,00	39,00
Imposto sobre Serviços de Qualquer Natureza	246.347,00	246.347,00	149.077,86	278.446,78	113,03
Receita da Dívida Ativa - IPTU	25.000,00	25.000,00	6.459,77	17.050,00	68,20
- RECEITAS DE TRANSFERÊNCIAS CONSTITUCIONAIS LEGAIS	24.607.316,99	24.607.316,99	3.220.555,64	7.333.748,70	29,80
Cota-Parte do Fundo de Participação dos Municípios	18.096.443,00	18.096.443,00	2.649.844,09	6.113.620,51	33,78
Cota-Parte do FPM 1% (alínea "D", inciso I, art 159, CF)	885.923,99	885.923,99	732,23	732,23	0,08
Cota-Parte do Imposto Sobre a Propriedade Territorial Rural	8.500,00	8.500,00	195,50	273,82	3,22
Transferência Financeira do ICMS - Desoneração - L.C. Nº 87/96	14.550,00	14.550,00	3.142,72	3.142,72	21,59
Cota-Parte do ICMS	4.900.000,00	4.900.000,00	448.872,79	899.418,15	18,35
Cota-Parte do IPVA	677.900,00	677.900,00	115.739,23	311.823,49	45,99
Cota-Parte do IPI sobre Exportação	24.000,00	24.000,00	2.029,08	4.737,78	19,74
- TOTAL DAS RECEITAS DE IMPOSTOS (1 + 2)	25.341.716,99	25.341.716,99	3.444.402,31	7.707.434,73	0,00

RECEITAS ADICIONAIS PARA FINANCIAMENTO DO ENSINO	PREVISÃO INICIAL	PREVISÃO ATUALIZADA	RECEITAS REALIZADAS		
			No Bimestre	Até o Bimestre	%
- RECEITAS DA APLICAÇÃO FINANCEIRA DE OUTROS RECURSOS VINCULADOS A	0,00	0,00	0,00	0,00	0,00
RECEITA DE TRANSFERÊNCIAS DO FNDE	242.000,00	242.000,00	234.727,50	700.562,59	289,48
Outras Transferências Diretas do Fundo Nacional do Desenvolvimento da Educação - I	242.000,00	242.000,00	234.727,50	700.562,59	289,48
- RECEITA DE TRANSFERÊNCIA DE CONVÊNIO	0,00	0,00	0,00	0,00	0,00
- OUTRAS RECEITAS PARA FINANCIAMENTO DO ENSINO	0,00	0,00	0,00	0,00	0,00
- TOTAL DAS RECEITAS PARA FINANCIAMENTO DO ENSINO (4 + 5 + 6 + 7 + 8)	242.000,00	242.000,00	234.727,50	700.562,59	289,48

FUNDEB

RECEITA RESULTANTE DE IMPOSTOS (caput do art. 212 da Constituição)	PREVISÃO INICIAL	PREVISÃO ATUALIZADA	RECEITAS REALIZADAS		
			No Bimestre	Até o Bimestre	%
- RECEITAS DESTINADAS AO FUNDEB	4.744.278,60	4.744.278,60	643.964,64	1.466.603,22	30,91
Dedução FUNDEB - <FPM.>	3.619.288,60	3.619.288,60	529.968,76	1.222.723,98	33,78
Dedução FUNDEB - <ITR>	1.700,00	1.700,00	39,09	54,74	3,22
Dedução FUNDEB - <ICMS / DESONERAÇÃO>	2.910,00	2.910,00	628,54	628,54	21,59
Dedução FUNDEB - <I.C.M.S>	980.000,00	980.000,00	89.774,57	179.883,65	18,35
Dedução FUNDEB - <IPVA>	135.580,00	135.580,00	23.147,87	62.364,75	45,99
Dedução FUNDEB - <IPI>	4.800,00	4.800,00	405,81	947,56	19,74
- RECEITAS RECEBIDAS PELO FUNDEB	13.005.000,00	13.005.000,00	3.001.129,45	5.750.630,30	44,21
11.1 - Transferências de Recursos do FUNDEB	9.980.000,00	9.980.000,00	1.635.340,57	3.549.752,98	35,56
11.2 - Complementação da União ao FUNDEB	2.850.000,00	2.850.000,00	1.339.675,41	2.158.580,08	75,73
11.3 - Receita de Aplicação Financeira dos Recursos do FUNDEB	175.000,00	175.000,00	26.113,47	42.297,24	24,16
- RESULTADOS DAS TRANSFERÊNCIAS DO FUNDEB (11.1 - 10)	5.235.721,40	5.235.721,40	991.375,93	2.083.149,76	39,78

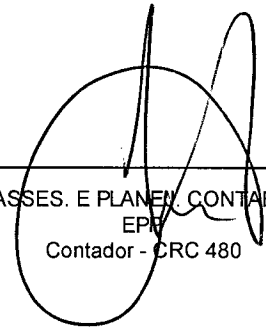
Acréscimo Resultante das Transferência do FUNDEB

GOVERNO MUNICIPAL DE IBIAPINA
Relatório Resumido da Execução Orçamentária
Demonstrativo das Receitas e Despesas com Manutenção e Desenvolvimento do Ensino - MDE
Orçamentos Fiscal e da Seguridade Social
Período: Janeiro a Abril de 2015/Bimestre: Março e Abril


REO - ANEXO VIII (LDB, art. 72)

R\$ 1,00


MARTA ANGELA SOBREIRA VANDERLEI
Prefeita Municipal


PUBLICONT ASSES. E PLANEJ. CONTABIL S/C LTDA -
EPP
Contador - CRC 480


MARIA PATRICIA NEGREIROS DA SILVA
Controladora Interna


GERDANA LIMA DE SOUSA
Tesoureira

GOVERNO MUNICIPAL DE IBIAPINA

Relatório Resumido da Execução Orçamentária

Demonstrativo das Receitas e Despesas com Manutenção e Desenvolvimento do Ensino - MDE

Orçamentos Fiscal e da Seguridade Social

Período: Janeiro a Abril de 2015/Bimestre: Março e Abril

REO - ANEXO VIII (LDB, art. 72)

R\$ 1,00

DESPESAS DO FUNDEB	DOTAÇÃO INICIAL	DOTAÇÃO ATUALIZADA	DESPESAS LIQUIDADAS		
			No Bimestre	Até o Bimestre	%
3 - PAGAMENTO DOS PROFISSIONAIS DO MAGISTÉRIO	16.165.000,00	15.814.351,00	1.452.355,01	2.592.268,57	45,07
13.1 - Com Educação Infantil	2.054.000,00	1.822.250,00	275.884,03	358.018,13	19,64
13.2 - Com Ensino Fundamental	14.111.000,00	13.992.101,00	1.176.470,98	2.234.250,44	15,96
13.3 - Com Educação Básica	220.000,00	411.000,00	0,00	0,00	0,00
4 - OUTRAS DESPESAS	16.165.000,00	15.814.351,00	0,00	0,00	0,00
14.1 - Com Educação Infantil	2.054.000,00	1.822.250,00	0,00	0,00	0,00
14.2 - Com Ensino Fundamental	14.111.000,00	13.992.101,00	440.634,09	873.370,71	6,24
14.3 - Com Educação Básica	220.000,00	411.000,00	0,00	0,00	0,00
5 - TOTAL DAS DESPESAS DO FUNDEB (13 + 14)	32.770.000,00	32.450.702,00	1.892.989,10	3.465.639,28	10,67

DEDUÇÕES PARA FINS DE LIMITE DO FUNDEB PARA PAGAMENTO DOS PROFISSIONAIS DO MAGISTÉRIO	VALOR
6 - RESTOS A PAGAR INSCRITOS NO EXERCÍCIO SEM DISPONIBILIDADE FINANCEIRA DE RECURSOS DO FUNDEB	0,00
7 - DESPESAS CUSTEADAS COM O SUPERÁVIT FINANCEIRO DO EXERCÍCIO ANTERIOR DO FUNDEB	0,00
8 - TOTAL DAS DEDUÇÕES CONSIDERADAS PARA FINS DE LIMITE DO FUNDEB (16 + 17)	0,00
9 - MÍNIMO DE 60% NA REMUNERAÇÃO DO MAGISTÉRIO COM EDUCAÇÃO INFANTIL E ENSINO FUNDAMENTAL (13 / 11) x 100) %	0,00

CONTROLE DA UTILIZAÇÃO DE RECURSOS NO EXERCÍCIO SUBSEQUENTE	VALOR
10 - RECURSOS RECEBIDOS DO FUNDEB EM [EXERCÍCIO_ ANTERIOR] QUE NÃO FORAM UTILIZADOS	0,00
11 - DESPESAS CUSTEADAS COM O SALDO DO ITEM 20 ATÉ O 1º TRIMESTRE DE [EXERCÍCIO]	0,00

MANUTENÇÃO E DESENVOLVIMENTO DO ENSINO - DESPESAS CUSTEADAS COM A RECEITA RESULTANTE DE IMPOSTOS E RECURSOS DO FUNDEB

RECEITAS COM AÇÕES TÍPICAS DE MDE	PREVISÃO INICIAL	PREVISÃO ATUALIZADA	RECEITAS REALIZADAS		
			No Bimestre	Até o Bimestre	%
12 - IMPOSTOS E TRANSFERÊNCIAS DESTINADAS À MDE (25% de 3)	6.335.429,24	6.335.429,24	861.100,57	1.926.858,68	30,41

DESPESAS COM AÇÕES TÍPICAS DE MDE	DOTAÇÃO INICIAL	DOTAÇÃO ATUALIZADA	DESPESAS LIQUIDADAS		
			No Bimestre	Até o Bimestre	%
13 - EDUCAÇÃO INFANTIL	2.054.000,00	1.822.250,00	275.884,03	484.268,13	26,57
14 - ENSINO FUNDAMENTAL	14.111.000,00	13.992.101,00	2.414.900,46	4.216.871,18	30,13
15 - ENSINO MÉDIO	95.000,00	95.000,00	0,00	0,00	0,00
16 - ENSINO SUPERIOR	0,00	0,00	0,00	0,00	0,00
17 - ENSINO PROFISSIONAL NÃO INTEGRADO AO ENSINO REGULAR	160.000,00	20.000,00	0,00	0,00	0,00
18 - OUTRAS	1.852.000,00	2.963.000,00	300.738,26	352.814,93	11,90
19 - TOTAL DAS DESPESAS COM AÇÕES TÍPICAS DE MDE (23 + 24 + 25 + 26 + 27 + 28)	18.272.000,00	18.892.351,00	2.991.522,75	5.053.954,24	26,75

DEDUÇÕES CONSIDERADAS PARA FINS DE LIMITE CONSTITUCIONAL	VALOR
20 - RESULTADO LÍQUIDO DAS TRANSFERÊNCIAS DO FUNDEB = (12)	2.083.149,76
21 - DESPESAS CUSTEADAS COM A COMPLEMENTAÇÃO DO FUNDEB NO EXERCÍCIO	2.158.580,08
22 - RECEITA DE APLICAÇÃO FINANCEIRA DOS RECURSOS DO FUNDEB ATÉ O BIMESTRE = (50 h)	42.297,24
23 - DESPESAS CUSTEADAS COM O SUPERÁVITE FINANCEIRO, DO EXERCÍCIO ANTERIOR, DO FUNDEB	0,00
24 - DESPESAS CUSTEADAS COM O SUPERÁVIT FINANCEIRO, DO EXERCÍCIO ANTERIOR, DE OUTROS RECURSOS DE IMPOSTOS	0,00
25 - RESTOS A PAGAR INSCRITOS NO EXERCÍCIO ANTERIOR SEM DISPONIBILIDADE FINANCEIRA DE RECURSOS DE IMPOSTOS VINCULADOS AO	0,00
26 - CANCELAMENTO, NO EXERCÍCIO, DE RESTOS A PAGAR INSCRITOS COM DISPONIBILIDADE FINANCEIRA DE RECURSOS DE IMPOSTOS VINCL	0,00
27 - TOTAL DAS DEDUÇÕES CONSIDERADAS PARA FINS DE LIMITE CONSTITUCIONAL (30 + 31 + 32 + 33 + 34 + 35 + 36)	4.284.027,08
28 - TOTAL DAS DESPESAS PARA FINS DE LIMITE (29 - 37)	769.927,16
29 - MÍNIMO DE 25% DAS RECEITAS RESULTANTE DE IMPOSTOS EM MDE ((38 / 3) * 100)	38,20

OUTRAS INFORMAÇÕES PARA CONTROLE

OUTRAS DESPESAS CUSTEADAS COM RECEITAS ADICIONAIS PARA FINANCIAMENTO DO ENSINO	DOTAÇÃO INICIAL	DOTAÇÃO ATUALIZADA	DESPESAS LIQUIDADAS		
			No Bimestre	Até o Bimestre	%

GOVERNO MUNICIPAL DE IBIAPINA
Relatório Resumido da Execução Orçamentária
Demonstrativo das Receitas e Despesas com Manutenção e Desenvolvimento do Ensino - MDE
Orçamentos Fiscal e da Seguridade Social
Período: Janeiro a Abril de 2015/Bimestre: Março e Abril

REO - ANEXO VIII (LDB, art. 72)

R\$ 1,00


OUTRAS INFORMAÇÕES PARA CONTROLE

OUTRAS DESPESAS CUSTEADAS COM RECEITAS ADICIONAIS PARA FINANCIAMENTO DO ENSINO	DOTAÇÃO INICIAL	DOTAÇÃO ATUALIZADA	DESPESAS LIQUIDADAS		
			No Bimestre	Até o Bimestre	%
1 - DESPESAS CUSTEADAS COM A APLICAÇÃO FINANCEIRA DE OUTROS RECURSOS	0,00	0,00	0,00	0,00	0,00
2 - DESPESAS CUSTEADAS COM A CONTRIBUIÇÃO SOCIAL DO SALÁRIO-EDUCAÇÃO	0,00	0,00	0,00	0,00	0,00
3 - DESPESAS CUSTEADAS COM A OPERAÇÕES DE CRÉDITO	0,00	0,00	0,00	0,00	0,00
4 - DESPESAS CUSTEADAS COM OUTRAS RECEITAS PARA FINANCIAMENTO DO ENSINO	0,00	0,00	0,00	0,00	0,00
5 - TOTAL DAS OUTRAS DESPESAS CUSTEADAS COM RECEITAS ADICIONAIS PARA FINANCIAMENTO DO ENSINO	0,00	0,00	0,00	0,00	0,00
6 - TOTAL GERAL DAS DESPESAS (29 + 44)	0,00	0,00	0,00	0,00	0,00
ESTOS A PAGAR INSCRITOS COM DISPONIBILIDADE FINANCEIRA DE RECURSOS DE IMPOSTOS VINCULADOS AO ENSINO	SALDO ATÉ O BIMESTRE		CANCELADOS EM 2015 (g)		
7 - RESTOS A PAGAR DE DESPESAS COM FUNDEB	0,00		0,00		
FLUXO FINANCEIRO DOS RECURSOS			VALOR		
			FUNDEB (h)	FUNDEF	
8 - SALDO FINANCEIRO EM 31 DE DEZEMBRO DE [EXERCÍCIO_ ANTERIOR]			0,00	0,00	
9 - (+) INGRESSO DE RECURSOS ATÉ O BIMESTRE			0,00	0,00	
10 - (-) PAGAMENTOS EFETUADOS ATÉ O BIMESTRE			0,00	0,00	
11 - (+) RECEITA DE APLICAÇÃO FINANCEIRA DOS RECURSOS ATÉ O BIMESTRE			42.297,24	0,00	
12 - (=) SALDO FINANCEIRO NO EXERCÍCIO ATUAL			42.297,24	0,00	
13 - SALDO ATUAL DAS CONTAS BANCÁRIAS DE VINCULAÇÃO AO FUNDEB 60% e 40% (((47 + 48) - 49) + 50)			42.297,24	0,00	


MARTA ANGELA SOBREIRA VANDERLEI
Prefeita Municipal


PUBLICONT ASSES. E PLANEJ. CONTABIL S/C LTDA -
EPP
Contador - CRC 480


MARIA PATRICIA NEGREIROS DA SILVA
Controladora Interna



GERDANA LIMA DE SOUSA
Tesoureira

GOVERNO MUNICIPAL DE IBIAPINA
Relatório Resumido de Execução Orçamentária
Demonstrativo das Receitas de Operações de Crédito e Despesas de Capital
Orçamento Fiscal e da Seguridade Social
Período: Janeiro a Abril de 2015/Bimestre: Março e Abril


REO - Anexo IX (LRF, Art. 52, inciso I, alíneas "a" e "b" do inciso II e §1º)


RS 1,00

RECEITAS	PREVISÃO ATUALIZADA (a)	RECEITAS REALIZADAS Até o Bimestre (b)		SALDO NÃO REALIZADO (c) = (a - b)
RECEITAS DE OPERAÇÕES DE CRÉDITO (I)	0,00	0,00		0,00
DESPESAS	DOTAÇÃO ATUALIZADA (d)	DESPESAS EXECUTADAS Até o Bimestre		SALDO NÃO EXECUTADO (g) = (d - (e + f))
		LIQUIDADAS (e)	INSCRITAS EM RESTOS A PAGAR NÃO PROCESSADOS (f)	
DESPESAS DE CAPITAL	12.872.729,08	1.467.167,21	2.934.911,23	8.470.650,64
DESPESAS DE CAPITAL LÍQUIDA (II)	12.872.729,08	1.467.167,21	2.934.911,23	8.470.650,64
RESULTADO PARA APURAÇÃO DA REGRA DE OURO (III) = (I - II)	-12.872.729,08	-4.402.078,44		-8.470.650,64




MARTA ANGELA SOBREIRA VANDERLEI
Prefeita Municipal


PUBLICONT ASSES. E PLANEJ. CONTABIL S/C LTDA -
EPP
Contador - CRC 480



MARIA PATRICIA NEGREIROS DA SILVA
Controladora Interna




GERDANA LIMA DE SOUSA
Tesoureira

GOVERNO MUNICIPAL DE IBIAPINA
 Relatório Resumido da Execução Orçamentária
 Demonstrativo da Projeção do Regime Próprio de Previdência dos Servidores
 Orçamentos da Seguridade Social
 Período: Janeiro a Abril de 2015/Bimestre: Março e Abril


REO - ANEXO X (LRF, art. 53, § 1º, inciso II)

RS 1,00


EXERCÍCIO	RECEITAS PREVIDENCIÁRIAS (a)	DESPESAS PREVIDENCIÁRIAS (a)	RESULTADO PREVIDENCIÁRIO (c) = (a - b)	SALDO FINANCEIRO DO EXERCÍCIO (d) = ("d" exercício anterior) + (c)
	0,00	0,00	0,00	0,00



MARTA ANGELA SOBREIRA VANDERLEI
 Prefeita Municipal



PUBLICONT ASSES. E PLANEJ. CONTABIL S/C LTDA -
 EPP
 Contador - CRC 480



MARIA PATRICIA NEGREIROS DA SILVA
 Controladora Interna



GERDANA LIMA DE SOUSA
 Tesoureira


RECEITAS	ATUALIZADA (a)	REC. BIMESTRE (b)	REALIZADO (c) = (a - b)	
RECEITAS DE CAPITAL - ALIENAÇÃO DE ATIVOS (I)				
Alienação de Outros Bens Móveis	35.000,00	0,00	35.000,00	
DESPESAS	DOTAÇÃO ATUALIZADA (d)	DESPESAS EXECUTADAS Até o Bimestre		SALDO NÃO EXECUTADO (g) = (d - (e + f))
		LIQUIDADAS (e)	INSCRITAS EM RESTOS A PAGAR NÃO PROCESSADOS (f)	
APLICAÇÃO DOS RECURSOS DA ALIENAÇÃO DE ATIVOS (II)				
DESPESA DE CAPITAL				
Investimentos	14.948.587,68	0,00	0,00	14.948.587,68
Inversões Financeiras	30.000,00	0,00	0,00	30.000,00
Amortização da Dívida	610.000,00	0,00	0,00	610.000,00
DESPESAS CORRENTES DOS REGIMES DE PREVIDÊNCIA				
Regime Geral da Previdência Social	0,00	0,00	0,00	0,00
Regime Próprio de Previdência dos Servidores	0,00	0,00	0,00	0,00
SALDO FINANCEIRO A APLICAR	2014 (h)	2015 (i) = (Ib - (IIe + II f))		SALDO ATUAL (j) = (IIIh + IIIi)
VALOR (III)	0,00	0,00		0,00

Fonte:


MARTA ANGELA SOBREIRA VANDERLEI
Prefeita Municipal


PUBLICONT ASSES. E PLANEJ. CONTABIL S/C LTDA -
EPP
Contador - CRC 480


MARIA PATRICIA NEGREIROS DA SILVA
Controladora Interna


GERDANA LIMA DE SOUSA
Tesoureira

GOVERNO MUNICIPAL DE IBIAPINA
Relatório Resumido da Execução Orçamentária
Demonstrativo da Receita e Despesa com Ações de Serviços Públicos de Saúde
Orçamentos Fiscal e da Seguridade Social
Período: Janeiro a Abril de 2015/Bimestre: Março e Abril

REO - ANEXO XII (ADCT. art. 77)

R\$ 1,00

RECEITAS	PREVISÃO INICIAL	PREVISÃO ATUALIZADA	RECEITAS REALIZADAS	
			Até o Bimestre	%
ECEITA DE IMPOSTOS	818.425,00	818.425,00	373.686,03	45,65
Imposto sobre a Propriedade Predial e Territorial Urbana	16.000,00	16.000,00	458,53	2,86
Imposto de Renda Retido nas Fontes Sobre Rendimentos do Trabalho	412.053,00	412.053,00	64.080,72	15,55
Imposto sobre Transmissão "Inter Vivos" de Bens Imóveis e de Direitos Reais sobre Imc	35.000,00	35.000,00	13.650,00	39,00
Imposto sobre Serviços de Qualquer Natureza	246.347,00	246.347,00	278.446,78	113,03
Receita da Dívida Ativa - IPTU	25.000,00	25.000,00	17.050,00	68,20
ECEITAS DE TRANSFERÊNCIAS CONSTITUCIONAIS LEGAIS	24.607.316,99	24.607.316,99	7.333.748,70	29,80
Cota-Parte do Fundo de Participação dos Municípios	18.096.443,00	18.096.443,00	6.113.620,51	33,78
Cota-Parte do FPM 1% (alínea "D", inciso I, art 159, CF)	885.923,99	885.923,99	732,23	0,08
Cota-Parte do Imposto Sobre a Propriedade Territorial Rural	8.500,00	8.500,00	273,82	3,22
Transferência Financeira do ICMS - Desoneração - L.C. Nº 87/96	14.550,00	14.550,00	3.142,72	21,59
Cota-Parte do ICMS	4.900.000,00	4.900.000,00	899.418,15	18,35
Cota-Parte do IPVA	677.900,00	677.900,00	311.823,49	45,99
Cota-Parte do IPI sobre Exportação	24.000,00	24.000,00	4.737,78	19,74
TOTAL	25.341.716,99	25.341.716,99	7.707.434,73	30,41

DESPESAS CORRENTES (Por Grupo de Natureza da Despesa)	DOTAÇÃO INICIAL	DOTAÇÃO ATUALIZADA	DESPESAS LIQUIDADAS	
			Até o Bimestre	%
ESPESAS CORRENTES	13.703.603,00	13.239.410,75	3.144.375,17	23,75
Pessoal e Encargos Sociais	6.935.603,00	6.144.649,00	1.897.764,82	30,88
Juros e Encargos da Dívida	0,00	0,00	0,00	0,00
Outras Despesas Correntes	6.768.000,00	7.094.761,75	1.246.610,35	17,57
ESPESAS DE CAPITAL	3.406.500,00	2.656.037,68	279.810,04	10,53
Investimentos	3.406.500,00	2.656.037,68	279.810,04	10,53
Inversões Financeiras	0,00	0,00	0,00	0,00
Amortização da Dívida	0,00	0,00	0,00	0,00
TOTAL (IV)	17.110.103,00	15.895.448,43	3.424.185,21	0,00

DES P ESAS PRÓPRIAS COM AÇÕES E SERVIÇOS PÚBLICOS DE SAÚDE	DOTAÇÃO INICIAL	DOTAÇÃO ATUALIZADA	DES P ESAS LIQUIDADAS	
			Até o Bimestre	%
ESPESAS COM SAÚDE (V) = (IV)	17.110.103,00	15.895.448,43	3.424.185,21	21,54
DES P ESAS COM INATIVOS E PENSIONISTAS	75.000,00	75.000,00	0,00	0,00
DES P ESAS CUSTEADAS COM OUTROS RECURSOS DESTINADOS À SAÚDE	1.486.658,86	1.486.658,86	1.486.658,86	100,00
Recursos de Transferências do Sistema Único de Saúde	0,00	0,00	0,00	0,00
Recursos de Operações de Crédito	0,00	0,00	0,00	0,00
Outros Recursos	0,00	0,00	0,00	0,00
RESTOS A PAGAR INSCRITOS NO EXERCÍCIO SEM DISPONIBILIDADE FINANCEIR	0,00	0,00	0,00	0,00
TOTAL DAS DES P ESAS PRÓPRIAS COM AÇÕES E SERVIÇOS PÚBLICOS DE SAÚDE	15.548.444,14	14.333.789,57	1.937.526,35	13,51

CONTROLE DE RESTOS A PAGAR VINCULADOS À SAÚDE INSCRITOS EM EXERCÍCIOS ANTERIORES	RESTOS A PAGAR INSCRITOS COM DISPONIBILIDADE FINANCEIRA DE RECURSOS PRÓPRIOS VINCULADOS	
	Inscritos em Exercícios Anteriores	Cancelado em 2015 (f)
RESTOS A PAGAR DE DES P ESAS PRÓPRIAS COM AÇÕES E SERVIÇOS PÚBLICOS DE SAÚDE (VII)	0,00	0,00

PARTICIPAÇÃO DAS DES P ESAS COM AÇÕES E SERVIÇOS PÚBLICOS DE SAÚDE NA RECEITA DE IMPOSTOS LÍQUIDA E TRANSFERÊNCIAS CONSTITUCIONAIS LEGAIS - LIMITE CONSTITUCIONAL <math>\leq \%> ((VI - VII f) / 1)	25,14
---	-------

DES P ESAS COM SAÚDE (Por Subfunção)	DOTAÇÃO INICIAL	DOTAÇÃO ATUALIZADA	DES P ESAS LIQUIDADAS	
			Até o Bimestre	%
Administração Geral	3.602.000,00	3.776.296,00	807.971,79	21,39

GOVERNO MUNICIPAL DE IBIAPINA
 Relatório Resumido da Execução Orçamentária
 Demonstrativo da Receita e Despesa com Ações de Serviços Públicos de Saúde
 Orçamentos Fiscal e da Seguridade Social
 Período: Janeiro a Abril de 2015/Bimestre: Março e Abril

REO - ANEXO XII (ADCT. art. 77)

R\$ 1,00

DESPESAS COM SAÚDE (Por Subfunção)	DOTAÇÃO INICIAL	DOTAÇÃO ATUALIZADA	DESPESAS LIQUIDADAS	
			Até o Bimestre	%
Atenção Básica	6.061.500,00	5.718.972,00	1.172.714,14	20,50
Atenção Hospitalar e Ambulatorial	6.790.603,00	5.751.002,75	1.336.206,97	23,23
Atenção Sanitária	656.000,00	649.177,68	107.292,31	16,52
TOTAL	17.110.103,00	15.895.448,43	3.424.185,21	21,54

Marta Angela Sobreira Vanderlei

MARTA ANGELA SOBREIRA VANDERLEI
 Prefeita Municipal

[Assinatura]
 PUBLICONT ASSES. E PLANEJ. CONTABIL S/C LTDA -
 EPP
 Contador - CRC 480

Maria Patrícia Negreiros da Silva

MARIA PATRICIA NEGREIROS DA SILVA
 Controladora Interna

[Assinatura]
 GERDA NA LIMA DE SOUSA
 Tesoureira

GOVERNO MUNICIPAL DE IBIAPINA
Relatório Resumido da Execução Orçamentária
Demonstrativo das Parcerias Público-Privadas
Orçamentos Fiscal e da Seguridade Social

Período: Janeiro a Abril de 2015/Bimestre: Março e Abril

REO - ANEXO XIII (Lei nº 11.079, de 30.12.2004, arts 22, 25 e 28)


R\$ 1,00

ESPECIFICAÇÃO	SALDO TOTAL EM 31 DE DEZEMBRO DO EXERCÍCIO ANTERIOR (a)	REGISTROS EFETUADOS EM 2015		SALDO TOTAL
		No Bimestre	Até o Bimestre (b)	
TOTAL DE ATIVOS	0,00	0,00	0,00	0,00
Direitos Futuros	0,00	0,00	0,00	0,00
Ativos Contabilizados na SPE	0,00	0,00	0,00	0,00
Contrapartida parameter Provisões de PPP	0,00	0,00	0,00	0,00
TOTAL DE PASSIVOS (I)	0,00	0,00	0,00	0,00
Obrigações Não Relacionadas a Serviços	0,00	0,00	0,00	0,00
Contrapartida para Ativos da SPE	0,00	0,00	0,00	0,00
Provisões de PPP	0,00	0,00	0,00	0,00
GARANTIAS DE PPP (II)	0,00	0,00	0,00	0,00
SALDO LÍQUIDO DE PASSIVOS DE PPP (III) = (I - II)	0,00	0,00	0,00	0,00
PASSIVOS CONTINGENTES	0,00	0,00	0,00	0,00
Contraprestações Futuras	0,00	0,00	0,00	0,00
Riscos Não Provisionados	0,00	0,00	0,00	0,00
Outros Passivos Contingentes	0,00	0,00	0,00	0,00
ATIVOS CONTINGENTES	0,00	0,00	0,00	0,00
Serviços Futuros	0,00	0,00	0,00	0,00
Outros Ativos Contingentes	0,00	0,00	0,00	0,00

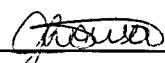
DESPESAS DE PPP	EXERCÍCIO ANTERIOR	EXERCÍCIO CORRENTE (EC)	<EC+1>	<EC+2>	<EC+3>	<EC+4>	<EC+5>	<EC+6>	<EC+7>	<EC+8>	<EC+9>
do Ente Federado	0,00	0,00	0,00	0,00	0,00	0,00	0,00	0,00	0,00	0,00	0,00
das Estaduais Não-Dependentes	0,00	0,00	0,00	0,00	0,00	0,00	0,00	0,00	0,00	0,00	0,00
TOTAL DAS DESPESAS	0,00	0,00	0,00	0,00	0,00	0,00	0,00	0,00	0,00	0,00	0,00
RECEITA CORRENTE LÍQUIDA (RCL)	0,00	0,00	0,00	0,00	0,00	0,00	0,00	0,00	0,00	0,00	0,00
TOTAL DAS DESPESAS / RCL (%)	0,00	0,00	0,00	0,00	0,00	0,00	0,00	0,00	0,00	0,00	0,00

Nota:


MARTA ANGELA SOBREIRA VANDERLEI
Prefeita Municipal


PUBLICONT ASSES. E PLANEJ. CONTABIL S/C LTDA -
EPP
Contador - CRC 480


MARIA PATRICIA NEGREIROS DA SILVA
Controladora Interna


GERDANA LIMA DE SOUSA
Tesoureira

GOVERNO MUNICIPAL DE IBIAPINA
Relatório Resumido de Execução Orçamentária
Demonstrativo Simplificado do Relatório Resumido da Execução Orçamentária
Orçamento Fiscal e da Seguridade Social
Período: Janeiro a Abril de 2015/Bimestre: Março e Abril

REO - Anexo XIV (LRF, Art. 52, inciso I, alíneas "a" e "b" do inciso II e §1º)

R\$ 1,00

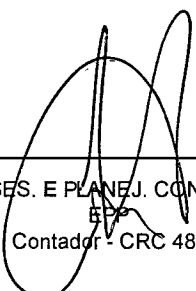
BALANÇO ORÇAMENTÁRIO	No Bimestre		Até o Bimestre	
RECEITAS				
PREVISÃO INICIAL	60.398.366,39		60.398.366,39	
PREVISÃO ATUALIZADA	60.398.366,39		60.398.366,39	
RECEITAS REALIZADAS	7.905.879,88		15.507.028,99	
DÉFICIT ORÇAMENTÁRIO	0,00		0,00	
SALDOS DE EXERCÍCIOS ANTERIORES	0,00		0,00	
DESPEAS				
DOTAÇÃO INICIAL	60.398.366,39		60.398.366,39	
CRÉDITOS ADICIONAIS	0,00		0,00	
DOTAÇÃO ATUALIZADA	60.398.366,39		60.398.366,39	
DESPEA EMPENHADA	5.627.459,18		42.283.824,41	
DESPEA LIQUIDADADA	7.210.292,82		15.507.028,99	
SUPERÁVIT ORÇAMENTÁRIO	3.007.401,48		3.007.401,48	
DESPEA POR FUNÇÃO/SUBFUNÇÃO	No Bimestre		Até o Bimestre	
DESPEAS EMPENHADAS	5.627.459,18		42.283.824,41	
DESPEAS LIQUIDADADAS	7.210.292,82		12.499.627,51	
RECEITA CORRENTE LÍQUIDA - RCL	Até o Bimestre			
RECEITA CORRENTE LÍQUIDA	42.205.331,93			
RECEITAS E DESPEAS DOS REGIMES DE PREVIDÊNCIA	No Bimestre		Até o Bimestre	
Regime Geral de Previdência Social				
RECEITAS PREVIDENCIÁRIAS REALIZADAS GERAL	0,00		0,00	
DESPEAS PREVIDENCIÁRIAS LIQUIDADAS GERAL	0,00		0,00	
RESULTADO PREVIDENCIÁRIO GERAL	0,00		0,00	
Regime Próprio de Previdência dos Servidores				
RECEITAS PREVIDENCIÁRIAS REALIZADAS RPPS	0,00		0,00	
DESPEAS PREVIDENCIÁRIAS LIQUIDADAS RPPS	0,00		0,00	
RESULTADO PREVIDENCIÁRIO RPPS	0,00		0,00	
RESULTADOS NOMINAL E PRIMÁRIO	Meta Fixada no AMF da LDO (a)	Resultado Apurado Até o Bimestre (b)	% em Relação à Meta (b/a)	
RESULTADO NOMINAL	481.000,00	-1.127.581,20	0,00	
RESULTADO PRIMÁRIO	572.092,38	1.946.206,43	3,40	
RESTOS A PAGAR POR PODER E MINISTÉRIO PÚBLICO	Inscrição	Cancelamento Até o Bimestre	Pagamento Até o Bimestre	Saldo a Pagar
RESTOS A PAGAR PROCESSADOS				
Poder Executivo	2.875.424,05	0,00	1.033.949,74	1.841.474,31
Poder Legislativo	0,00	0,00	0,00	0,00
RESTOS A PAGAR NÃO PROCESSADOS				
Poder Executivo	3.551.944,06	0,00	1.243.692,63	2.308.251,43
Poder Legislativo	0,00	0,00	0,00	0,00
TOTAL	6.427.368,11	0,00	2.277.642,37	4.149.725,74
DESPEAS COM AÇÕES TÍPICAS DE MDE	Valor Apurado Até o Bimestre	Limites Constitucionais Anuais		
		% Mínimo a Aplicar no Exercício	% Aplicado Até o Bimestre	
Limínio Anual de <18% / 25%> das Receitas de Impostos em	769.927,16	25,00	38,20	
Limínio Anual de 60% do FUNDEB na Remuneração do	2.592.268,57	60,00	45,07	

GOVERNO MUNICIPAL DE IBIAPINA
 Relatório Resumido de Execução Orçamentária
Demonstrativo Simplificado do Relatório Resumido da Execução Orçamentária
 Orçamento Fiscal e da Seguridade Social
 Período: Janeiro a Abril de 2015/Bimestre: Março e Abril

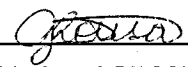
REQ - Anexo XIV (LRF, Art. 52, inciso I, alíneas "a" e "b" do inciso II e §1º) R\$.1.00

RECEITAS DE OPERAÇÕES DE CRÉDITO E DESPESAS DE CAPITAL	Valor Apurado Até o Bimestre	Saldo Não Realizado	
Receitas de Operações de Crédito	0,00	0,00	
Despesa de Capital Líquida	1.467.167,21	8.470.650,64	
RECEITA DE ALIENAÇÃO DE ATIVOS E APLICAÇÃO DOS RECURSOS	Valor Apurado Até o Bimestre	Saldo a Realizar	
Receita de Capital Resultante da Alienação de Ativos	0,00	35.000,00	
Aplicação dos Recursos da Alienação de Ativos	0,00	0,00	
DESPESAS COM AÇÕES E SERVIÇOS PÚBLICOS DE SAÚDE	Valor Apurado Até o Bimestre	Limite Constitucional Anual	
		% Mínimo a Aplicar no Exercício	% Aplicado Até o Bimestre
Despesas Próprias com Ações e Serviços Públicos de Saúde	1.937.526,35	15,00	25,14


 MARTA ANGELA SOBREIRA VANDERLEI
 Prefeita Municipal


 PUBLICONT ASSES. E PLANEJ. CONTABIL S/C LTDA -
 Contador - CRC 480


 MARIA PATRICIA NEGREIROS DA SILVA
 Controladora Interna


 GERDANA LIMA DE SOUSA
 Tesoureira