



PREFEITURA MUNICIPAL DE IBIAPINA



Ofício Nº 111 / 2014.

IBIAPINA-CE, em 03 de Dezembro de 2014.

Senhor Presidente,

Em atendimento ao que preceitua os artigos 52 e 53 da Lei Complementar 101/2000 (Lei de Responsabilidade Fiscal), em atenção às determinações da instrução Normativa TCM 03/2000, estamos encaminhando a esta Augusta Corte de Contas mídia digital, no formato definido pela IN TCM 02/2008, da Prefeitura Municipal de Ibiapina, contendo os anexos do RELATORIO RESUMIDO DA EXECUÇÃO ORÇAMENTARIA – RREO, relativo ao 5º (Quinto) bimestre do exercício financeiro de 2014, acompanhado de edital de publicação.

Na certeza de ter atendido o objetivo de dar fiel cumprimento a determinações legais, aproveitamos a oportunidade para renovar nossos sinceros votos de estima e consideração.

Atenciosamente, D


Marta Ângela Sobreira Vanderlei
Prefeita Municipal

AO TRIBUNAL DE CONTAS DOS MUNICIPIOS DO ESTADO DO CEARÁ
ATT: EXCELENTÍSSIMO SENHOR PRESIDENTE
CONSELHEIRO FRANCISCO AGUIAR

SEÇÃO DE PROTOCOLO 09/Dez/2014-10:58-026182 2/2

TRIBUNAL DE CONTAS DOS MUNICIPIOS DO ESTADO DO CEARÁ



ESTADO DO CEARÁ
PREFEITURA MUNICIPAL DE IBIAPINA



RELATORIO RESUMIDO DA EXECUÇÃO ORÇAMENTARIA
RREO

5º BIMESTRE / 2014
SETEMBRO / OUTUBRO

ADMINISTRAÇÃO
MARTA ANGELA SOBREIRA VANDERLEI

Estado do Ceará
PREFEITURA MUNICIPAL DE IBIAPINA
EDITAL DE PUBLICAÇÃO Nº 2014.11.28-1

A PREFEITA MUNICIPAL do Município de Ibiapina - Estado do Ceará, Cidadão MARTA ANGELA SOBREIRA VANDERLEI, em pleno exercício do cargo e no uso competente de suas atribuições, notadamente as conferidas pelo Art. 28, Inciso X, da Constituição do Estado do Ceará, **RESOLVE** publicar mediante afixação nos locais de amplo acesso do público em geral no âmbito do Município de Ibiapina/CE, o **RELATÓRIO RESUMIDO DA EXECUÇÃO ORÇAMENTÁRIA - RREQ**, atinente ao **5º BIMESTRE** do exercício financeiro de **2014**.

PUBLIQUE-SE, DIVULGUE-SE, CUMPRA-SE.

**Paço do Poder Executivo Municipal de Ibiapina - Estado do Ceará.
Em, 28 de Novembro de 2014.**


MARTA ANGELA SOBREIRA VANDERLEI
PREFEITA MUNICIPAL

DECLARAÇÃO

Em cumprimento ao art. 7º da Instrução Normativa do TCM nº 03/2000, **DECLARO**, para fins de prova junto a esse Órgão de Controle Externo, que a **PREFEITURA MUNICIPAL DE IBIAPINA - CE** publicou mediante afixação nos locais de amplo acesso público em geral no âmbito do Município de Ibiapina e no site www.publicont.com.br o **R.R.E.O. (Relatório Resumido de Execução Orçamentária)** (art. 54 da Lei Complementar nº 101/2000), referente ao **5º BIMESTRE de 2014**, conforme **EDITAL DE PUBLICAÇÃO** anexo.

Ibiapina - CE, 28 de Novembro de 2014.


MARTA ÂNGELA SOBREIRA VANDERLEI
PREFEITA MUNICIPAL

PREFEITURA MUNICIPAL DE IBIAPINA
Relatório Resumido de Execução Orçamentária
Balanco Orçamentário

Orçamento Fiscal e da Seguridade Social
Período: Janeiro a Outubro de 2014/Bimestre: Setembro e Outubro

RECEITA - Anexo L (LRF - Art. 52, inciso I, alíneas "a", "b", e "c" do inciso II, e §1º)	Previsão Inicial	Previsão Atualizada (a)	Receitas Realizadas		Até o Bimestre (c)	% (c/a)	Saldo a Realizar (a-c)
			No Bimestre (b)	% (b/a)			
Receitas (Exceto Intra-Orçamentárias) (I)	51.303.211,59	51.303.211,59	6.741.769,49	13,14	34.810.207,81	67,85	16.493.003,78
Receitas Correntes	43.424.037,80	43.424.037,80	4.738.394,75	10,91	32.750.113,44	75,42	10.673.924,36
Receita Tributária	1.135.805,00	1.135.805,00	198.479,05	17,47	800.400,57	70,47	335.404,43
Impostos	1.098.625,00	1.098.625,00	197.521,27	17,98	779.894,77	70,99	318.730,23
Taxas	37.180,00	37.180,00	957,78	2,58	20.505,80	55,15	16.674,20
Receitas de Contribuições	150.000,00	150.000,00	0,00	0,00	0,00	0,00	150.000,00
Contribuições Econômicas	150.000,00	150.000,00	0,00	0,00	0,00	0,00	150.000,00
Receita Patrimonial	425.645,00	425.645,00	181.443,39	42,63	725.839,72	170,53	-300.194,72
Receitas de Valores Mobiliários	222.035,00	222.035,00	181.443,39	81,72	725.839,72	326,90	-503.804,72
Outras Receitas Patrimoniais	203.610,00	203.610,00	0,00	0,00	0,00	0,00	203.610,00
Receita de Serviços	38.500,00	38.500,00	0,00	0,00	327.755,00	851,31	-289.255,00
Transferências Correntes	41.531.087,80	41.531.087,80	4.897.604,46	11,79	33.982.019,59	81,82	7.549.068,21
Transferências Intergovernamentais	40.618.537,80	40.618.537,80	4.897.604,46	12,06	33.942.019,59	83,56	6.676.518,21
Transferências de Convênios	912.550,00	912.550,00	0,00	0,00	40.000,00	4,38	872.550,00
Outras Receitas Correntes	143.000,00	143.000,00	6.264,67	4,38	112.893,63	78,95	30.106,37
Multas e Juros de Mora	44.000,00	44.000,00	1.503,46	3,42	5.720,55	13,00	38.279,45
Indenizações e Resituições	44.000,00	44.000,00	0,00	0,00	2.131,93	4,85	41.868,07
Receita da Dívida Ativa	22.000,00	22.000,00	2.110,58	9,59	19.108,13	86,86	2.891,87
Receitas de Capital	7.879.173,79	7.879.173,79	2.003.374,74	25,43	2.060.094,37	26,15	5.819.079,42
Operações de Crédito	220.000,00	220.000,00	0,00	0,00	0,00	0,00	220.000,00
Operações de Crédito Internas	220.000,00	220.000,00	0,00	0,00	0,00	0,00	220.000,00
Alienação de Bens	33.000,00	33.000,00	0,00	0,00	0,00	0,00	33.000,00
Alienação de Bens Móveis	33.000,00	33.000,00	0,00	0,00	0,00	0,00	33.000,00
Transferências de Capital	7.626.173,79	7.626.173,79	2.003.374,74	26,27	2.060.094,37	27,01	5.566.079,42
Transferências de Convênios	7.626.173,79	7.626.173,79	2.003.374,74	26,27	2.060.094,37	27,01	5.566.079,42
Receitas Correntes Intra-Orçamentárias (II)	0,00	0,00	0,00	0,00	0,00	0,00	0,00
Subtotal das Receitas (III) = (I + II)	51.303.211,59	51.303.211,59	6.741.769,49	13,14	34.810.207,81	67,85	16.493.003,78
Operações de Crédito	-	-	-	-	0,00	-	-
Refinanciamento (IV)	-	-	-	-	-	-	-
Déficit (VI)	-	-	-	-	-	-	-
Total (VII) = (V + VI)	51.303.211,59	51.303.211,59	6.741.769,49	13,14	34.810.207,81	67,85	16.493.003,78
Saldos de Exercícios Anteriores (Utilizado para Créditos Adicionais)	-	-	-	-	-	-	-
Despesas (Exceto Intra-Orçamentárias) (VIII)	51.303.211,59	51.303.211,59	1.658.701,41	3,23	8.454.571,10	16,48	17.274.683,55
Dotação Inicial (d)	51.303.211,59	51.303.211,59	0,00	0,00	51.303.211,59	100,00	0,00
Créditos Adicionais (e)	-	-	0,00	0,00	-	-	-
Dotações Atualizadas (f) = (d+e)	51.303.211,59	51.303.211,59	1.658.701,41	3,23	8.454.571,10	16,48	17.274.683,55
Despesas Empenhadas	-	-	1.658.701,41	3,23	8.454.571,10	16,48	17.274.683,55
Até o Bimestre	-	-	1.658.701,41	3,23	8.454.571,10	16,48	17.274.683,55
No Bimestre	-	-	1.658.701,41	3,23	8.454.571,10	16,48	17.274.683,55
Despesas Liquidadas	-	-	49.183.127,35	95,87	34.028.528,04	66,33	17.274.683,55
Até o Bimestre	-	-	49.183.127,35	95,87	34.028.528,04	66,33	17.274.683,55
No Bimestre	-	-	49.183.127,35	95,87	34.028.528,04	66,33	17.274.683,55

MRS

PREFEITURA MUNICIPAL DE IBIAPINA
Relatório Resumido de Execução Orçamentária
Balço Orçamentário

Orçamento Fiscal e da Seguridade Social
Período: Janeiro a Outubro de 2014/Bimestre: Setembro e Outubro

	40.624.411,59	4.601.846,00	45.226.257,59	593.891,21	43.918.199,70	7.634.732,71	31.710.652,59	70,12	R\$ 1.000
DESPESAS CORRENTES	24.181.868,00	-2.205.599,73	21.976.268,27	975.253,78	21.676.079,10	3.970.639,24	17.944.620,61	81,65	13.515.605,00
PESSOAL E ENCARGOS SOCIAIS	8.000,00	-4.999,00	3.001,00	0,00	0,00	0,00	0,00	0,00	4.031.647,66
JUROS E ENCARGOS DA DÍVIDA	16.434.543,59	6.812.444,73	23.246.988,32	-381.362,57	22.242.120,60	3.664.093,47	13.766.031,98	59,22	9.480.956,34
OUTRAS DESPESAS CORRENTES	10.328.800,00	-4.601.846,00	5.726.954,00	1.064.810,20	5.264.927,65	819.838,39	2.317.875,45	40,47	3.409.078,55
DESPESAS DE CAPITAL	9.318.800,00	-4.283.848,00	5.034.952,00	918.810,20	4.573.927,65	707.213,11	1.743.988,62	34,64	3.290.963,38
INVESTIMENTOS	30.000,00	-29.000,00	1.000,00	0,00	0,00	0,00	0,00	0,00	1.000,00
INVERSÕES FINANCEIRAS	980.000,00	-288.998,00	691.002,00	146.000,00	691.000,00	112.625,28	573.886,83	83,05	117.115,17
AMORTIZAÇÃO DA DÍVIDA	350.000,00	0,00	350.000,00	0,00	0,00	0,00	0,00	0,00	350.000,00
Reserva de Contingência	350.000,00	0,00	350.000,00	0,00	0,00	0,00	0,00	0,00	350.000,00
Reserva de Contingência									
Despesas Intra-Orçamentárias (IX)									
Subtotal das Despesas (X) = (VIII + IX)	51.303.211,59	0,00	51.303.211,59	1.658.701,41	49.183.127,35	8.454.571,10	34.028.528,04		17.274.683,55
Amortização da Div. / Refinanciamento (XI)									
Subtotal c/ Refinanciamento (XII) = (X + XI)	51.303.211,59	0,00	51.303.211,59	1.658.701,41	49.183.127,35	8.454.571,10	34.028.528,04		17.274.683,55
Superávit (XIII)							781.679,77		
Total (XIV) = (XII + XIII)	51.303.211,59	0,00	51.303.211,59	1.658.701,41	49.183.127,35	8.454.571,10	34.810.207,81		

Marta Ângela Sobrinho Vanderlei
MARTA ANGELA SOBREIRA VANDERLEI
PREFEITA MUNICIPAL

[Assinatura]
PUBLICONT ASSES. E PLANEJ. CONTABIL S/C LTDA -
EMPRESA
Contador CRC PJ 480

[Assinatura]
MARIA PATRICIA NEGREIROS DA SILVA
CONTROLADORA INTERNA

[Assinatura]
GERDANA LIMA DE SOUSA
TESOUREIRA

PREFEITURA MUNICIPAL DE IBIAPINA
Relatório Resumido de Execução Orçamentária
Demonstrativo da Execução das Despesas por Função/Subfunção
Orçamento Fiscal e da Seguridade Social
Período: Janeiro a Outubro de 2014/Bimestre: Setembro e Outubro

FUNÇÃO - Anexo II (LRE, Art. 52, inciso II, alínea "c")	Função/Subfunção	Dotação Inicial	Dotação Atualizada (a)	Despesas Empenhadas		Despesas Liquidadas		%	Saldo a Liquidar (a-b)
				No Bimestre	Até o Bimestre	No Bimestre	Até o Bimestre (b)		
	Despesas (Exceto Intra-Orçamentárias) (I)								
	Legislativa	1.389.811,59	1.389.811,59	1.368.317,71	1.368.317,71	1.127.404,48	1.127.404,48	81,12	262.407,11
	Ação Legislativa	1.389.811,59	1.389.811,59	1.368.317,71	1.368.317,71	1.127.404,48	1.127.404,48	81,12	262.407,11
	Administração	4.004.500,00	4.276.835,78	300.994,17	300.994,17	707.095,22	3.476.189,82	81,28	800.645,96
	Representação Judicial e Extrajudicial	234.000,00	101.001,00	2.360,00	92.265,00	1.411,62	74.144,56	73,41	26.856,44
	Administração Geral	3.691.500,00	4.173.830,78	298.634,17	4.034.991,12	695.683,60	3.402.045,26	81,51	771.785,52
	Administração Financeira	34.000,00	4,00	0,00	0,00	0,00	0,00	0,00	4,00
	Alimentação e Nutrição	45.000,00	2.000,00	0,00	0,00	0,00	0,00	0,00	2.000,00
	Segurança Pública	304.000,00	335.914,00	120,00	332.613,00	62.446,52	263.576,44	78,47	72.337,56
	Policarmento	304.000,00	335.914,00	120,00	332.613,00	62.446,52	263.576,44	78,47	72.337,56
	Assistência Social	3.411.000,00	3.316.851,19	-294.616,85	2.877.146,49	381.020,78	2.168.509,24	65,38	1.148.341,95
	Administração Geral	1.928.500,00	2.302.794,00	-189.249,16	2.077.747,64	238.446,08	1.706.200,09	74,09	596.593,91
	Assistência ao Idoso	36.000,00	4,00	0,00	0,00	0,00	0,00	0,00	4,00
	Assistência à Criança e ao Adolescente	284.500,00	141.022,00	-35.929,20	99.420,80	17.088,74	66.176,48	46,93	74.845,52
	Assistência Comunitária	1.107.000,00	873.030,19	-69.438,49	699.978,05	125.485,96	396.132,67	45,37	476.897,52
	Habitação Urbana	55.000,00	1,00	0,00	0,00	0,00	0,00	0,00	1,00
	Saúde	15.211.000,00	15.075.517,87	-1.165.078,37	14.794.345,05	2.564.022,11	10.704.187,35	71,00	4.371.330,52
	Administração Geral	3.818.000,00	3.849.167,27	-381.153,16	3.798.182,51	632.534,63	2.819.497,65	73,25	1.029.669,82
	Atenção Básica	5.346.000,00	5.367.965,20	-26.652,03	5.275.386,39	1.009.032,77	3.731.926,62	69,52	1.636.038,58
	Assistência Hospitalar e Ambulatorial	5.664.000,00	5.390.685,40	-676.514,81	5.267.814,26	869.568,91	3.839.183,94	71,22	1.551.501,46
	Vigilância Sanitária	383.000,00	467.700,00	-80.758,37	452.961,89	52.885,80	313.579,14	67,05	154.120,86
	Trabalho	25.000,00	1,00	0,00	0,00	0,00	0,00	0,00	1,00
	Fomento ao Trabalho	25.000,00	1,00	0,00	0,00	0,00	0,00	0,00	1,00
	Educação	14.626.500,00	17.403.187,31	1.306.714,14	17.183.802,65	2.505.604,06	11.956.624,63	68,70	5.446.562,68
	Alimentação e Nutrição	678.000,00	726.761,48	0,00	726.360,14	140.688,34	436.442,64	60,05	290.318,84
	Ensino Fundamental	10.836.500,00	13.053.701,83	768.669,74	12.839.632,08	1.985.160,88	9.726.454,76	74,51	3.327.247,07
	Educação Infantil	1.916.000,00	1.319.692,00	44,40	1.317.181,38	220.226,92	1.150.878,36	3,38	168.813,64
	Educação de Jovens e Adultos	143.000,00	189.010,00	49.000,00	189.000,00	31.216,07	145.522,90	0,43	43.487,10
	Educação Especial	42.000,00	13,00	0,00	0,00	0,00	0,00	0,00	13,00
	Educação Básica	150.000,00	1,00	0,00	0,00	0,00	0,00	0,00	1,00
	Controle Ambiental	41.000,00	5,00	0,00	0,00	0,00	0,00	0,00	5,00
	Transportes Especiais	820.000,00	2.114.003,00	489.000,00	2.111.629,05	128.331,85	497.325,97	1,46	1.616.677,03
	Cultura	1.067.000,00	1.105.226,00	35.483,46	926.921,31	64.033,67	547.636,70	1,61	557.589,30
	Difusão Cultural	1.067.000,00	1.105.226,00	35.483,46	926.921,31	64.033,67	547.636,70	1,61	557.589,30
	Urbanismo	6.590.000,00	4.939.974,67	408.488,37	4.794.581,46	813.556,56	2.515.112,25	50,91	2.424.862,42
	Administração Geral	1.352.000,00	2.930.852,67	405.488,37	2.858.695,89	585.379,40	1.302.587,51	44,44	1.628.265,16
	Infra-Estrutura Urbana	2.927.000,00	316.965,00	3.000,00	274.745,27	945,96	135.552,27	0,40	181.412,73
	Serviços Urbanos	2.311.000,00	1.692.157,00	0,00	1.661.140,30	227.231,20	1.076.972,47	3,16	615.184,53

WBS

PREFEITURA MUNICIPAL DE IBIAPINA
Relatório Resumido de Execução Orçamentária
Demonstrativo da Execução das Despesas por Função/Subfunção
Orçamento Fiscal e da Seguridade Social

Período: Janeiro a Outubro de 2014/Bimestre: Setembro e Outubro

RECO - Anexo II (LRE - Art. 52 - inciso II, alínea "c")	42.000,00	4,00	0,00	0,00	0,00	0,00	0,00	0,00	0,00	0,00	0,00	0,00	0,00	0,00	0,00	0,00	0,00	0,00	R\$ 1,00
Habituação	42.000,00	4,00	0,00	0,00	0,00	0,00	0,00	0,00	0,00	0,00	0,00	0,00	0,00	0,00	0,00	0,00	0,00	0,00	4,00
Habituação Urbana	42.000,00	4,00	0,00	0,00	0,00	0,00	0,00	0,00	0,00	0,00	0,00	0,00	0,00	0,00	0,00	0,00	0,00	0,00	4,00
Saneamento	1.050.000,00	23.418,00	0,00	0,00	13.414,27	0,00	0,00	0,00	13.414,27	0,00	0,00	0,00	0,00	0,00	0,00	0,00	0,00	57,28	10.003,73
Serviços Urbanos	500.000,00	1,00	0,00	0,00	0,00	0,00	0,00	0,00	0,00	0,00	0,00	0,00	0,00	0,00	0,00	0,00	0,00	0,00	1,00
Saneamento Básico Rural	250.000,00	1,00	0,00	0,00	0,00	0,00	0,00	0,00	0,00	0,00	0,00	0,00	0,00	0,00	0,00	0,00	0,00	0,00	1,00
Saneamento Básico Urbano	300.000,00	23.416,00	0,00	0,00	13.414,27	0,00	0,00	0,00	13.414,27	0,00	0,00	0,00	0,00	0,00	0,00	0,00	0,00	57,29	10.001,73
Ciência e Tecnologia	105.000,00	2.002,00	0,00	0,00	0,00	0,00	0,00	0,00	0,00	0,00	0,00	0,00	0,00	0,00	0,00	0,00	0,00	0,00	2.002,00
Ensino Profissional	105.000,00	2.002,00	0,00	0,00	0,00	0,00	0,00	0,00	0,00	0,00	0,00	0,00	0,00	0,00	0,00	0,00	0,00	0,00	2.002,00
Agricultura	857.000,00	1.754.511,94	-398.419,00	1.580.216,33	130.290,55	693.558,00	2,04	39,53	1.060.953,94	1,00	0,00	0,00	0,00	0,00	0,00	0,00	0,00	0,00	1,00
Recursos Hídricos	50.000,00	1,00	0,00	0,00	0,00	0,00	0,00	0,00	0,00	0,00	0,00	0,00	0,00	0,00	0,00	0,00	0,00	0,00	1,00
Abastecimento	95.000,00	95.000,00	900,00	42.651,57	8.260,31	41.301,21	0,12	43,47	53.698,79	0,00	0,00	0,00	0,00	0,00	0,00	0,00	0,00	0,00	0,00
Extensão Rural	697.000,00	1.644.510,94	-399.319,00	1.537.564,76	122.030,24	652.256,79	1,92	39,66	992.254,15	0,00	0,00	0,00	0,00	0,00	0,00	0,00	0,00	0,00	0,00
Irrigação	15.000,00	15.000,00	0,00	0,00	0,00	0,00	0,00	0,00	0,00	0,00	0,00	0,00	0,00	0,00	0,00	0,00	0,00	0,00	0,00
Energia	100.000,00	407.000,00	0,00	406.848,62	0,00	0,00	0,00	0,00	407.000,00	0,00	0,00	0,00	0,00	0,00	0,00	0,00	0,00	0,00	15.000,00
Energia Elétrica	100.000,00	407.000,00	0,00	406.848,62	0,00	0,00	0,00	0,00	407.000,00	0,00	0,00	0,00	0,00	0,00	0,00	0,00	0,00	0,00	407.000,00
Transporte	435.000,00	7,00	0,00	0,00	0,00	0,00	0,00	0,00	0,00	0,00	0,00	0,00	0,00	0,00	0,00	0,00	0,00	0,00	7,00
Transporte Rodoviário	435.000,00	7,00	0,00	0,00	0,00	0,00	0,00	0,00	0,00	0,00	0,00	0,00	0,00	0,00	0,00	0,00	0,00	0,00	7,00
Desporto e Lazer	1.010.400,00	406.947,24	5.697,78	261.664,34	14.641,77	132.652,78	0,39	32,60	274.294,46	0,00	0,00	0,00	0,00	0,00	0,00	0,00	0,00	0,00	0,00
Desporto Comunitário	920.400,00	406.946,24	5.697,78	261.664,34	14.641,77	132.652,78	0,39	32,60	274.293,46	0,00	0,00	0,00	0,00	0,00	0,00	0,00	0,00	0,00	0,00
Lazer	90.000,00	1,00	0,00	0,00	0,00	0,00	0,00	0,00	0,00	0,00	0,00	0,00	0,00	0,00	0,00	0,00	0,00	0,00	1,00
Encargos Especiais	725.000,00	516.002,00	91.000,00	516.000,00	84.455,38	429.662,08	1,26	83,27	86.339,92	0,00	0,00	0,00	0,00	0,00	0,00	0,00	0,00	0,00	0,00
Serviço da Dívida Interna	725.000,00	516.002,00	91.000,00	516.000,00	84.455,38	429.662,08	1,26	83,27	86.339,92	0,00	0,00	0,00	0,00	0,00	0,00	0,00	0,00	0,00	0,00
Reserva de Contingência	350.000,00	350.000,00	0,00	0,00	0,00	0,00	0,00	0,00	350.000,00	0,00	0,00	0,00	0,00	0,00	0,00	0,00	0,00	0,00	0,00
Reserva de Contingência	350.000,00	350.000,00	0,00	0,00	0,00	0,00	0,00	0,00	350.000,00	0,00	0,00	0,00	0,00	0,00	0,00	0,00	0,00	0,00	0,00
Despesas Intra-Orçamentária (II)	51.303.211,59	51.303.211,59	1.658.701,41	49.183.127,35	8.454.571,10	34.028.528,04	-----	-----	17.274.683,55	-----	-----	-----	-----	-----	-----	-----	-----	-----	-----
Total (III) = (I + II)	51.303.211,59	51.303.211,59	1.658.701,41	49.183.127,35	8.454.571,10	34.028.528,04	-----	-----	17.274.683,55	-----	-----	-----	-----	-----	-----	-----	-----	-----	-----


libz


PREFEITURA MUNICIPAL DE IBIAPINA
Relatório Resumido de Execução Orçamentária
Demonstrativo da Execução das Despesas por Função/Subfunção
Orçamento Fiscal e da Seguridade Social
Período: Janeiro a Outubro de 2014/Bimestre: Setembro e Outubro


RREO - Anexo II (RE - Art. 52, inciso II, alínea "c")

R\$ 1.00


MARTA ANGELA SOBREIRA VANDERLEI
PREFEITA MUNICIPAL


MARIA PATRÍCIA NEGREIROS DA SILVA
CONTROLADORA INTERNA


PUBLICONT ASSES. E PLANAL. CONTABIL S/C LTDA -
MEPP
Contador / CRC RJ 480


GERDANA LIMA DE SOUSA
TESOUREIRA

PREFEITURA MUNICIPAL DE IBIAPINA
Relatório Resumido de Execução Orçamentária
Demonstrativo da Receita Corrente Líquida
Orçamento Fiscal e da Seguridade Social
Período: Janeiro a Outubro de 2014/Bimestre: Setembro e Outubro

R\$. 1.00.

RRFO - Anexo III (RE - Art. 53 - Inciso I)

Especificação	Evolução da Receita Realizada nos Últimos 12 Meses												Total (Últimos 12 Meses)	Previsão Atualizada do Exercício
	Novembro/2013	Dezembro/2013	Janeiro/2014	Fevereiro/2014	Março/2014	Abril/2014	Maior/2014	Junho/2014	Julho/2014	Agosto/2014	Setembro/2014	Outubro/2014		
cc (l)	3.653.265,12	5.317.897,19	4.310.386,43	3.983.450,99	3.022.959,54	3.623.485,75	4.037.563,68	3.303.991,66	4.960.563,97	3.422.714,92	2.246.196,28	3.037.595,29	44.920.070,82	47.727.682,25
Receita Tributária	45.150,57	152.718,34	56.374,28	46.374,28	26.943,41	70.449,28	70.271,97	179.534,67	43.967,08	107.604,91	179.831,99	18.647,06	998.269,48	1.135.805,00
Imposto sobre a Propriedade Predial	0,00	0,00	171,54	0,00	0,00	0,00	0,00	0,00	0,00	0,00	0,00	0,00	10.314,59	15.400,00
Imposto de Renda Retido nas Fd	32.721,43	93.008,44	153,64	137,20	134,60	216,26	271,19	62.149,81	9.317,19	21.446,17	9.755,25	2.407,53	231.718,71	63.525,00
Imposto sobre Transmissão "Iml	1.850,00	625,14	5.394,19	1.972,34	3.093,87	3.828,63	3.401,20	4.497,06	8.997,54	1.390,45	4.841,42	5.104,33	44.998,17	17.600,00
ISS	10.210,47	48.763,06	45.196,77	40.841,52	22.408,81	61.472,45	64.708,54	111.918,56	24.229,05	84.176,26	164.589,38	10.703,36	689.216,23	232.100,00
Taxa de Licença para Funcionari	195,92	137,36	5.378,33	2.378,49	1.269,32	749,56	1.510,70	815,13	1.184,64	369,54	586,25	173,91	14.749,15	9.900,00
Taxa de Publicidade Comercial	0,00	0,00	0,00	0,00	0,00	0,00	217,35	0,00	0,00	39,06	0,00	0,00	258,41	11.000,00
Taxa de Licença para Execução	172,75	599,73	0,00	655,87	36,81	4.182,38	0,00	34,11	108,66	150,79	59,69	137,93	6.030,06	2.200,00
Taxa de Autorização de Funcion	0,00	50,22	54,33	217,32	0,00	0,00	162,99	0,00	0,00	0,00	0,00	0,00	593,52	1.980,00
Taxa de Utilização da Área de D	0,00	0,00	0,00	0,00	0,00	0,00	0,00	0,00	0,00	10,90	0,00	0,00	10,90	1.000,00
Outras Taxas pela Prestação de	0,00	0,00	0,00	0,00	0,00	0,00	0,00	0,00	0,00	21,74	0,00	0,00	21,74	1.000,00
Recargas de Contribuições	0,00	0,00	0,00	0,00	0,00	0,00	0,00	0,00	0,00	0,00	0,00	0,00	0,00	150.000,00
Receita Patrimonial	251.759,15	34.386,07	34.051,51	42.489,27	39.958,80	41.304,83	54.807,38	60.325,60	186.484,28	84.997,66	54.694,76	126.748,63	1.011.978,94	425.645,00
kilolitro	117.611,16	3.019,00	4.316,02	11.450,02	11.640,12	9.882,37	23.781,82	18.936,95	22.134,01	18.804,93	16.670,65	15.456,15	273.703,20	26.400,00
RENDI. FMS	117.798,51	6.795,81	6.827,18	6.324,80	6.525,48	6.782,48	6.942,57	16.041,87	23.745,76	16.921,13	20.729,84	16.823,97	252.259,40	42.900,00
Receita de Remuneração de Det	4.256,21	6.600,34	5.157,41	7.708,29	6.889,01	10.261,45	8.835,41	9.100,45	9.628,38	38.598,32	9.648,89	13.367,46	130.049,62	47.575,00
Receita de Remuneração de Det	2.102,34	8.931,11	1.835,88	2.314,17	3.672,71	2.936,79	2.675,23	2.860,75	2.748,61	2.981,25	3.183,97	2.650,63	38.873,44	16.080,00
Receita de Remuneração de Out	2.763,34	689,47	9.302,75	9.258,15	5.304,42	10.245,33	3.824,98	1.667,23	4.588,28	1.815,19	1.097,44	923,91	51.830,49	1.100,00
Remuneração de Depósitos de F	7.221,59	8.370,34	6.612,27	5.415,84	5.924,06	1.198,41	8.747,37	11.718,35	123.269,24	5.876,84	3.383,97	77.526,51	265.262,79	88.000,00
Receita Agropecuária	0,00	0,00	0,00	0,00	0,00	0,00	0,00	0,00	0,00	0,00	0,00	0,00	0,00	0,00
Receita Industrial	0,00	0,00	0,00	0,00	0,00	0,00	0,00	0,00	0,00	0,00	0,00	0,00	0,00	0,00
Receita de Serviços	0,00	0,00	0,00	0,00	0,00	0,00	0,00	0,00	0,00	0,00	0,00	0,00	0,00	0,00
Outros Serviços de Saúde	0,00	0,00	0,00	0,00	0,00	0,00	0,00	0,00	0,00	0,00	0,00	0,00	0,00	0,00
Transferências Correntes	3.289.998,08	3.900.275,11	4.209.224,55	3.889.018,11	2.952.740,26	3.507.426,76	3.911.422,80	3.062.055,91	4.507.118,22	3.045.408,52	2.006.842,83	2.890.781,63	41.172.292,78	45.834.712,25
FPM	0,00	0,00	1.886.331,22	1.800.755,09	1.068.199,04	1.219.169,34	1.624.693,05	1.218.414,91	1.046.464,25	1.271.276,02	1.114.379,73	1.053.203,61	13.102.886,26	17.018.022,25
IFR	10,00	64,02	0,00	12,41	0,00	0,00	0,00	90,12	0,00	69,87	845,21	1.121,74	2.213,37	11.000,00
GIDE	0,00	0,00	3.923,56	0,00	0,00	0,00	0,00	0,00	0,00	0,00	0,00	0,00	3.923,56	77.000,00
RPM	1.473,69	1.399,25	2.384,58	0,00	540,90	1.180,24	1.139,07	588,49	1.152,90	2.205,40	1.175,18	1.797,16	15.038,86	27.500,00
FEP - COTA PARTE	23.619,92	22.801,91	19.616,68	0,00	21.647,18	21.212,99	19.635,61	21.074,25	19.591,70	21.079,62	21.531,34	43.046,68	254.659,88	342.650,00
PISO DE ATENÇÃO BÁSICA FIX	56.135,33	56.135,33	56.135,33	56.135,33	56.135,33	56.135,33	56.135,33	56.135,33	56.135,33	56.135,33	56.135,33	56.135,33	1.653.676,46	676.500,00
SAUDE DA FAMILIA	0,00	40.085,00	48.085,00	52.085,00	0,00	56.085,00	0,00	0,00	60.085,00	0,00	0,00	0,00	256.425,00	2.089.340,00
AGENTES COMUNITARIOS DE	0,00	96.900,00	48.450,00	51.714,00	51.714,00	51.714,00	51.714,00	51.714,00	51.714,00	0,00	0,00	0,00	400.878,00	555.500,00
SAUDE BUCAL	0,00	20.070,00	23.415,00	0,00	46.830,00	27.415,00	0,00	0,00	30.105,00	0,00	0,00	0,00	30.105,00	449.570,00
NASF- Núcleo de Apoio a Saude	20.000,00	40.000,00	20.000,00	0,00	40.000,00	0,00	20.000,00	0,00	20.000,00	0,00	0,00	0,00	180.000,00	290.400,00
Programa Saude na Escola	109.709,66	5.400,00	9.508,40	0,00	52.085,00	0,00	0,00	0,00	109.900,25	109.900,25	0,00	0,00	68.085,00	136.400,00
MAC	109.709,66	110.864,66	120.045,68	110.279,41	110.279,41	110.279,41	110.279,41	109.900,25	109.900,25	109.900,25	109.900,25	109.900,25	1.331.314,14	1.430.000,00
Programa de Melhoria do Acess	6.600,00	0,00	0,00	12.200,00	24.400,00	6.600,00	12.700,00	3.900,00	38.100,00	0,00	0,00	0,00	19.300,00	31.900,00

MS

PREFEITURA MUNICIPAL DE IBIAPINA
Relatório Resumido de Execução Orçamentária
Demonstrativo da Receita Corrente Líquida
Orçamento Fiscal e da Seguridade Social
Período: Janeiro a Outubro de 2014/Bimestre: Setembro e Outubro

BREO - Anexo III (L.R.E. Art. 5º, inciso II)	0,00	56.802,83	0,00	0,00	10.840,86	0,00	4.408,64	25.069,92	19.079,48	15.773,56	0,00	131.775,09	R\$ 1.00
VIGILANCIA EPIDEMIOLOGICA	0,00	0,00	0,00	0,00	0,00	0,00	0,00	0,00	0,00	0,00	0,00	119.112,84	144.870,00
VIGILANCIA SANITARIA	86.107,90	0,00	10.840,86	0,00	0,00	22.164,28	0,00	0,00	0,00	0,00	0,00	900.596,49	22.000,00
Outras Transf. do SUS - Fundo de	256.869,00	0,00	0,00	0,00	0,00	0,00	270.000,00	1.363.500,00	0,00	-1.308.112,51	0,00	68.159,63	49.500,00
TRANSF. UNIAO - PISO BASICO	0,00	8.400,00	8.400,00	9.359,63	8.400,00	8.400,00	0,00	8.400,00	8.400,00	8.400,00	0,00	28.350,00	91.520,00
TRANSF. UNIAO - PROG. DE A	0,00	0,00	0,00	9.450,00	6.300,00	6.300,00	0,00	6.300,00	0,00	6.300,00	0,00	76.232,21	196.440,00
TRANSF. DO F.N.A.S. - PBV II	0,00	40.200,00	0,00	0,00	0,00	0,00	0,00	35.700,00	332,21	0,00	0,00	133.391,93	55.000,00
CREAS-Centro de Referência Es	6.500,00	6.500,00	27.950,35	36.436,10	16.250,00	17.005,48	16.250,00	0,00	6.500,00	0,00	0,00	95.266,56	132.000,00
Outras Transf. de Recurso do FN	14.779,20	41.832,60	1.406,88	6.676,88	6.676,88	3.506,88	0,00	12.968,57	12.698,65	0,00	0,00	311.949,98	365.000,00
Transferências Diretas do FNDE	84.840,00	33.624,00	0,00	0,00	0,00	0,00	0,00	0,00	0,00	0,00	0,00	118.464,00	220.000,00
Transferências Diretas do FNDE	32.074,09	32.074,05	0,00	0,00	268,38	0,00	0,00	0,00	0,00	0,00	0,00	64.416,52	220.000,00
Outras Transferências Diretas do	38.014,18	192.000,00	615.297,04	70.565,47	192.513,12	67.669,76	74.130,49	257.749,78	133.837,29	131.958,14	135.477,74	1.909.211,01	660.000,00
ICMS / DESONERAÇÃO	1.087,07	1.087,07	905,98	0,00	905,98	905,98	905,98	905,98	905,98	905,98	905,98	10.327,96	18.700,00
AFM - Apoio Financeiro	0,00	0,00	0,00	0,00	316.409,28	0,00	0,00	0,00	0,00	0,00	0,00	316.409,28	450.000,00
I.C.M.S	279.535,29	355.882,03	289.613,00	256.282,53	246.596,76	236.545,76	238.536,46	253.392,44	251.130,78	270.962,23	269.666,38	3.176.085,92	3.971.000,00
IPVA	2.965,61	6.015,28	55.959,72	43.315,35	44.761,65	35.395,48	11.585,08	11.848,33	14.948,77	6.617,11	6.651,85	340.729,45	484.000,00
IPI	1.150,24	1.229,35	894,37	739,87	806,77	877,49	835,76	858,60	885,01	832,84	891,90	10.759,39	15.400,00
Outras Participações na Receita	0,00	0,00	0,00	0,00	128.635,07	0,00	0,00	154.302,18	0,00	0,00	0,00	282.937,25	110.000,00
ANP	0,00	0,00	2.531,97	3.025,19	2.974,86	2.842,58	2.955,03	2.691,83	3.002,36	3.089,79	5.653,50	28.767,11	19.800,00
FUNDEB.	0,00	0,00	943.701,15	746.144,00	776.592,38	874.950,04	737.635,78	705.588,15	768.028,49	750.502,14	730.286,94	8.007.879,21	9.667.481,00
FUNDEB - COMPLEM. UN	190.416,16	190.416,16	451.522,96	194.594,01	194.594,01	701.812,93	194.594,01	194.594,01	194.594,01	194.594,01	194.594,01	3.086.742,44	2.882.119,00
Outras Transferências de Convê	0,00	73.181,75	0,00	0,00	0,00	0,00	0,00	0,00	0,00	0,00	0,00	73.181,75	747.550,00
Outras Transf. de Convênios dos	0,00	0,00	0,00	0,00	0,00	0,00	0,00	40.000,00	0,00	0,00	0,00	40.000,00	110.000,00
Outras Receitas Correntes	66.363,32	1.230.517,67	10.324,45	3.320,07	4.304,88	1.061,53	2.075,48	3.249,39	76.703,83	4.826,70	1.437,97	1.409.774,62	143.000,00
Multas Aplicadas pelos Tribunais	1.047,19	0,00	634,10	634,10	633,50	634,10	0,00	0,00	0,00	869,36	634,10	6.767,74	33.000,00
Outras Restituições	80.779,25	4.080,00	413,09	0,00	0,00	0,00	715,50	780,69	222,65	0,00	0,00	86.991,18	44.000,00
Receita da Dívida Ativa - IPTU	813,35	1.372,69	6.640,49	1.886,32	2.602,56	188,33	863,36	1.490,44	503,19	1.905,27	205,31	21.294,17	22.000,00
Outras Receitas	-16.276,47	1.209.172,50	2.636,77	819,65	1.068,82	239,10	496,60	978,26	75.977,99	2.052,07	596,56	1.278.829,05	33.000,00
Deduções (II)	332.425,94	356.989,49	406.560,84	273.707,34	302.448,10	379.683,56	294.069,65	262.693,91	307.843,24	278.908,58	266.488,24	3.888.210,50	-4.303.624,45
Contrib. Plano Previdência	0,00	0,00	0,00	0,00	0,00	0,00	0,00	0,00	0,00	0,00	0,00	0,00	0,00
Compensação Regime Previdência	0,00	0,00	0,00	0,00	0,00	0,00	0,00	0,00	0,00	0,00	0,00	0,00	0,00
Deduções FUNDEB	332.425,94	356.989,49	406.560,84	273.707,34	302.448,10	379.683,56	294.069,65	262.693,91	307.843,24	278.908,58	266.488,24	3.888.210,50	-4.303.624,45
Deduções da Receita Patrimonial	0,00	0,00	0,00	0,00	0,00	0,00	0,00	0,00	0,00	0,00	0,00	0,00	0,00
Compensação Previdenciária Entre	0,00	0,00	0,00	0,00	0,00	0,00	0,00	0,00	0,00	0,00	0,00	0,00	0,00
Receita Corrente Líquida (III)-(II)	3.320.838,18	4.960.907,70	3.903.625,59	2.749.252,20	3.321.037,65	3.657.860,12	3.009.922,01	4.697.870,06	3.114.871,68	1.967.287,70	2.771.107,05	41.031.860,32	52.031.286,70

WES

PREFEITURA MUNICIPAL DE IBIAPINA
Relatório Resumido de Execução Orçamentária
Demonstrativo da Receita Corrente Líquida
Orçamento Fiscal e da Seguridade Social


Período: Janeiro a Outubro de 2014/Bimestre: Setembro e Outubro

-RREO - Anexo III (LRE - Art. 53, inciso I)

R\$ 1.00


MARTA ÂNGELA SOBREIRA VANDERLEI
PREFEITA MUNICIPAL


PUBLICONT ASSES. E PLAN. CONTABIL S/C LTDA -
EPP
Contador - CRC RJ 780


MARIA PATRÍCIA NEGREIROS DA SILVA
CONTROLADORA INTERNA


GERDANÁ LIMA DE SOUSA
TESOUREIRA

PREFEITURA MUNICIPAL DE IBIAPINA
Relatório Resumido de Execução Orçamentária
Demonstrativo das Receitas e Despesas Previdenciárias do Regime Próprio de Previdência dos Servidores
Orçamento da Seguridade Social
Período: Janeiro a Outubro de 2014/Bimestre: Setembro e Outubro

RREO - Anexo IV (LRF, Art. 53, inciso II)

Receitas	Previsão Inicial	Previsão Atualizada	Receitas Realizadas		R\$ 1,00
			No Bimestre	Até o Bimestre 2014	
Receitas Previdenciárias (Exceto Intra-Orçamentárias) (I)					
(-) Deduções da Receita					
Deduções da Receita Patrimonial					
Receitas Previdenciárias (Intra-Orçamentárias) (II)			0,00	0,00	
Receitas Intra-Orçamentárias					
Total das Receitas Previdenciárias - RPPS (III) = (I + II)	0,00	0,00	0,00	0,00	0,00
	0,00	0,00	0,00	0,00	0,00
Despesas					
Despesas Previdenciárias (Exceto Intra-Orçamentárias) (IV)	Dotação Inicial	Dotação Atualizada	Despesas Liquidadas		Até o Bimestre 2013
			No Bimestre	Até o Bimestre 2014	
Despesas Previdenciárias (Intra-Orçamentárias) (V)					
Despesas Intra-Orçamentárias					
Total das Despesas Previdenciárias - RPPS (VI) = (IV + V)	0,00	0,00	0,00	0,00	0,00
Resultado Previdenciário - RPPS (VII) = (III - IV)	0,00	0,00	0,00	0,00	0,00
	0,00	0,00	0,00	0,00	0,00
Aportes de Recursos para o Regime Próprio de Previdência do Servidor					
	Previsão Inicial	Previsão Atualizada	Receitas Realizadas		Até o Bimestre 2013
			No Bimestre	Até o Bimestre 2014	
---	---	---	---	---	---
Reserva Orçamentária do RPPS					
Valor					
Bens e Direitos do RPPS					
	Setembro	Período de Referência		2013	
		2014	2013		
Caixa					
Banco		0,00	0,00	0,00	
Investimentos		0,00	0,00	0,00	
Outros Bens e Direitos		---	---	---	
Receitas Intra-Orçamentárias					
	Previsão Inicial	Previsão Atualizada	Receitas Realizadas		Até o Bimestre 2013
			No Bimestre	Até o Bimestre 2014	

ms


PREFEITURA MUNICIPAL DE IBIAPINA
Relatório Resumido de Execução Orçamentária
Demonstrativo das Receitas e Despesas Previdenciárias do Regime Próprio de Previdência dos Servidores
Orçamento da Seguridade Social
Período: Janeiro a Outubro de 2014/Bimestre: Setembro e Outubro


RREO - Anexo IV (LRF, Art. 53, inciso II)

(-) Deduções da Receita

Total das Receitas Previdenciárias Intra-Orçamentárias		Total das Despesas Previdenciárias Intra-Orçamentárias		Despesas Liquidadas		Até o Bimestre 2013	Até o Bimestre 2014	Até o Bimestre 2013	Até o Bimestre 2014
Dotação Inicial	Dotação Atualizada	No Bimestre	Até o Bimestre 2014	No Bimestre	Até o Bimestre 2014				
0,00	0,00	0,00	0,00	0,00	0,00	0,00	0,00	0,00	0,00
R\$ 1,00									


MARTA ÂNGELA SOBREIRA VANDERLEI
PREFEITA MUNICIPAL


MARIA PATRÍCIA NEGREIROS DA SILVA
CONTROLADORA INTERNA


PUBLICONT ASSES. E PLANEJ. CONTÁBIL S/C LTDA -
EMP.
Contador - ORÇ PJ 480


GERDANA LIMA DE SOUSA
TESOUREIRA

PREFEITURA MUNICIPAL DE IBIAPINA
Relatório Resumido de Execução Orçamentária
Demonstrativo do Resultado Nominal
Orçamento Fiscal e da Seguridade Social
Período: Janeiro a Outubro / Bimestre: Setembro a Outubro de 2014

RRFO - Anexo V (LRF, Art. 53, inciso III)

RS 1,00

DÍVIDA FISCAL LÍQUIDA	SALDO		
	Em 31/Dez/2013 (a)	Em Agosto (b)	Em Outubro (c)
DÍVIDA CONSOLIDADA (I)	4.581.715,51	4.120.453,96	4.007.828,68
DEDUÇÕES (II)	4.124.876,31	6.764.231,31	
Disponibilidade de Caixa Bruta	6.588.022,67	7.773.506,55	7.106.785,04
Demais Haveres Financeiros			
(-) Restos a Pagar Processados (Exceto Precatórios)	2.463.146,36	1.009.275,24	1.009.095,24
DÍVIDA CONSOLIDADA LÍQUIDA (III) = (I - II)	456.839,20	0,00	0,00
RECEITAS DE PRIVATIZAÇÕES (IV)			
PASSIVOS RECONHECIDOS (V)			
DÍVIDA FISCAL LÍQUIDA (VI) = (III + IV - V)	456.839,20	0,00	0,00

RESULTADO NOMINAL	PERÍODO DE REFERÊNCIA	
	No Bimestre (c-b)	Até o Bimestre (c-a)
DÍVIDA CONSOLIDADA (I)	0,00	- 456.839,20

DISCRIMINAÇÃO DA META FISCAL	VALOR CORRENTE
META DE RESULTADO NOMINAL FIXADA NO ANEXO DE METAS FISCAIS DA LDO PARA O EXERCÍCIO DE REFERÊNCIA	0,00

REGIME PREVIDENCIÁRIO


DÍVIDA FISCAL LÍQUIDA PREVIDENCIÁRIA	SALDO		
	Em 31/Dez/2013	Em Agosto	Em Outubro
DÍVIDA CONSOLIDADA PREVIDENCIÁRIA (VII)	0,00	0,00	0,00
Passivo Atuarial			
Demais Dívidas			
DEDUÇÕES (II)			
Disponibilidade de Caixa Bruta	0,00	0,00	0,00
Investimentos			
Demais Haveres Financeiros			
(-) Restos a Pagar Processados	0,00	0,00	0,00
DÍVIDA CONSOLIDADA LÍQUIDA (VIII)	0,00	0,00	0,00
PREVIDENCIÁRIA (IX) = (VII - VIII)	0,00	0,00	0,00
PASSIVOS RECONHECIDOS (X)			
DÍVIDA FISCAL LÍQUIDA PREVIDENCIÁRIA (XI)=(IX-X)	0,00	0,00	0,00

MS


PREFEITURA MUNICIPAL DE IBIAPINA
Relatório Resumido de Execução Orçamentária
Demonstrativo do Resultado Nominal
Orçamento Fiscal e da Seguridade Social
Período: Janeiro a Outubro / Bimestre: Setembro a Outubro de 2014

RREO - Anexo V (LRF, Art. 53, inciso III)

R\$ 1,00




MARTA ANGELA SOBREIRA VANDERLEI
PREFEITA MUNICIPAL



PUBLICONT ASSES. E PLANEJ. CONTABIL S/C LTDA -
EPP
Contador - CRC PJ 480



MARIA PATRICIA NEGREIROS DA SILVA
CONTROLADORA INTERNA



GERDANA LIMA DE SOUSA
TESOUREIRA

PREFEITURA MUNICIPAL DE IBIAPINA
Relatório Resumido de Execução Orçamentária
Demonstrativo do Resultado Primário
Orçamento Fiscal e da Seguridade Social
Período: Janeiro a Outubro de 2014/Bimestre: Setembro e Outubro

RRFO - Anexo VI (LRF, Art. 53, inciso III)

R\$ 1.00

Receitas	Previsão Atualizada	Receitas Realizadas		
		No Bimestre	Até Bimestre 2014	Até Bimestre 2013
Receitas Primárias Correntes (I)	46.608.687,25	4.556.951,36	34.677.671,97	5.900.334,31
Receitas Tributárias	1.135.805,00	198.479,05	800.400,57	320.571,02
Receitas de Contribuições	150.000,00	0,00	0,00	0,00
Receitas Previdenciárias	0,00	0,00	0,00	0,00
Outras Receitas de Contribuições	150.000,00	0,00	0,00	0,00
Receita Patrimonial Líquida	203.610,00	0,00	0,00	0,00
Receita Patrimonial	425.645,00	181.443,39	725.839,72	132.934,76
(-) Aplicações Financeiras	(222.035,00)	(181.443,39)	(725.839,72)	(132.934,76)
Receita de Serviços	38.500,00	0,00	327.755,00	0,00
Transferências Correntes	44.937.772,25	4.352.207,64	33.436.622,77	5.514.271,45
Convênios	912.550,00	0,00	40.000,00	0,00
Outras Transferências Correntes	44.922.162,25	4.897.604,46	33.942.019,59	5.514.271,45
Demais Receitas Correntes	143.000,00	6.264,67	112.893,63	65.491,84
Dívida Ativa	22.000,00	2.110,58	19.108,13	13.459,92
Diversas Receitas Correntes	121.000,00	4.154,09	93.785,50	52.031,92
Receitas de Capital (II)	7.879.173,79	2.003.374,74	2.060.094,37	0,00
Operações de Crédito (III)	220.000,00	0,00	0,00	0,00
Amortização de Empréstimos (IV)	0,00	0,00	0,00	0,00
Alienação de Bens (V)	33.000,00	0,00	0,00	0,00
Transferências de Capital	7.626.173,79	2.003.374,74	2.060.094,37	0,00
Convênios	7.626.173,79	2.003.374,74	2.060.094,37	0,00
Outras Transferências de Capital	0,00	0,00	0,00	0,00
Outras Receitas de Capital	0,00	0,00	0,00	0,00
Receitas Primárias de Capital (VI) = (II - III - IV - V)	7.626.173,79	2.003.374,74	2.060.094,37	0,00
Receita Primária Total (VII) = (I + VI)	54.234.861,04	6.560.326,10	36.737.766,34	5.900.334,31


Despesas	Dotação Atualizada	Despesas Liquidadas		
		No Bimestre	Até Bimestre 2014	Até Bimestre 2013
Despesas Correntes (VIII)	45.226.257,59	7.634.732,71	31.710.652,59	5.379.651,27
Pessoal e Encargos Sociais	21.976.268,27	3.970.639,24	17.944.620,61	3.720.541,34
Juros e Encargos da Dívida (IX)	3.001,00	0,00	0,00	70.570,06
Outras Despesas Correntes	23.246.988,32	3.664.093,47	13.766.031,98	1.588.539,87
Despesas Primárias Correntes (X) = (VIII - IX)	45.223.256,59	7.634.732,71	31.710.652,59	5.309.081,21
Despesas Capital (XI)	5.726.954,00	819.838,39	2.317.875,45	262.930,77
Investimentos	5.034.952,00	707.213,11	1.743.988,62	90.229,30
Inversões Financeiras	1.000,00	0,00	0,00	0,00
Concessão de Empréstimos (XII)	0,00	0,00	0,00	0,00
Aquisição de Título de Capital já Integralizado (XIII)	0,00	0,00	0,00	0,00
Demais Inversões Financeiras	1.000,00	0,00	0,00	0,00
Amortização da Dívida (XIV)	691.002,00	112.625,28	573.886,83	172.701,47
Despesas Primárias de Capital (XV) = (XI - XII - XIII - XIV)	5.035.952,00	707.213,11	1.743.988,62	90.229,30
Reserva de Contingência (XVI)	350.000,00	---	---	---
Reserva do RPPS (XVII)	0,00	---	---	---
Despesa Primária Total (XVIII) = (X + XV + XVI + XVII)	50.609.208,59	8.341.945,82	33.454.641,21	5.399.310,51
Resultado Primário (XIX) = (VII - XVIII)	3.625.652,45	-1.781.619,72	3.283.125,13	501.023,80
Saldo de Exercício Anteriores	---	---	---	---
Discriminação da Meta Fiscal				Valor Corrente
Meta de Resultado Primário Fixada no Anexo de Metas Fiscais da LDO para o Exercício de Referência				0,00

JL


PREFEITURA MUNICIPAL DE IBIAPINA
Relatório Resumido de Execução Orçamentária
Demonstrativo do Resultado Primário
Orçamento Fiscal e da Seguridade Social
Período: Janeiro a Outubro de 2014/Bimestre: Setembro e Outubro

RREO - Anexo VI (LRF, Art. 53, inciso III)


R\$ 1,00




MARTA ANGELA SOBREIRA VANDERLEI
PREFEITA MUNICIPAL



PUBLICONT ASSES. E PLANEJ. CONTABIL S/C LTDA -
EPP
Contador - CRC RJ 480



MARIA PATRICIA NEGREIROS DA SILVA
CONTROLADORA INTERNA



GERDANA LIMA DE SOUSA
TESOUREIRA

PREFEITURA MUNICIPAL DE IBIAPINA
Relatório Resumido de Execução Orçamentária
Restos a Pagar por Poder e Órgão
Orçamento Fiscal e da Seguridade Social

Período: Janeiro a Outubro de 2014/Bimestre: Setembro e Outubro

RREO - Anexo VII (LRF, Art. 52, inciso I, alíneas "a" e "b" do inciso II e §1º)
RREO - Anexo VII (LRF, art. 53, inciso V)

R\$ 1,00

PODER/ÓRGÃO	RESTOS A PAGAR PROCESSADOS					RESTOS A PAGAR NÃO PROCESSADOS									
	Inscritos		Cancelados	Pagos	A Pagar	Inscritos		Cancelados	Pagos	A Pagar					
	Em Exercícios Anteriores	Em 31 de Dezembro de 2013				Em Exercícios Anteriores	Em 31 de Dezembro de 2013								
EXECUTIVO															
Coordenadoria de Defesa Civil e Meio Ambiente	0,00	3.176,12	0,00	3.176,12	0,00	0,00	0,00	0,00	564,00	0,00	0,00	0,00	564,00	0,00	0,00
Gabinete do Vice-Prefeito	0,00	0,00	0,00	0,00	0,00	0,00	0,00	0,00	0,00	0,00	0,00	0,00	0,00	0,00	0,00
Gabinete Integrado de Segurança Pública e Cidadania	0,00	0,00	0,00	0,00	0,00	0,00	0,00	0,00	0,00	0,00	0,00	0,00	0,00	0,00	0,00
Gabinete da Prefeitura	0,00	7.444,67	0,00	5.723,30	1.721,37	0,00	0,00	0,00	3.576,25	0,00	0,00	0,00	3.576,25	0,00	0,00
Procuradoria Geral do Município	0,00	0,00	0,00	0,00	0,00	0,00	0,00	0,00	0,00	0,00	0,00	0,00	0,00	0,00	0,00
Secretaria de Administração e Finanças	0,00	423.367,13	0,00	52.742,31	370.624,82	0,00	0,00	0,00	885.711,07	0,00	0,00	0,00	2.388,00	883.323,07	0,00
Fundo Municipal de Educação - Fme	0,00	175.517,47	0,00	84.471,07	91.046,40	0,00	0,00	0,00	83.795,39	0,00	0,00	0,00	8.080,00	75.715,39	0,00
F U N D E B - IBIAPINA	0,00	792.830,91	0,00	619.342,15	173.488,76	0,00	0,00	0,00	220.184,39	0,00	0,00	0,00	12.074,47	208.109,92	0,00
Fundo Municipal de Saúde	0,00	707.127,53	0,00	384.661,78	322.465,75	0,00	0,00	0,00	176.819,35	0,00	0,00	0,00	106.169,08	70.650,27	0,00
Fundo Municipal da Assistência Social	0,00	64.589,56	0,00	50.595,86	13.993,70	0,00	0,00	0,00	157.375,00	0,00	0,00	0,00	10.288,50	147.086,50	0,00
Fundo Dirto da Crianca e do Adolescente	0,00	32.552,97	0,00	0,00	32.552,97	0,00	0,00	0,00	0,00	0,00	0,00	0,00	0,00	0,00	0,00
Fundo Municipal de Habitação de Interesse Social	0,00	0,00	0,00	0,00	0,00	0,00	0,00	0,00	0,00	0,00	0,00	0,00	0,00	0,00	0,00
Fundo Municipal dos Direitos da Mulher	0,00	0,00	0,00	0,00	0,00	0,00	0,00	0,00	0,00	0,00	0,00	0,00	0,00	0,00	0,00
Sec.de Infra Estrutura e Serv Publicos	0,00	192.376,67	0,00	191.068,67	1.308,00	0,00	0,00	0,00	7.169,08	0,00	0,00	0,00	7.169,08	0,00	0,00
Sec.de Agricultura e Desenvolvim Rural	0,00	17.122,41	0,00	17.122,14	0,27	0,00	0,00	0,00	848,18	0,00	0,00	0,00	848,18	0,00	0,00
Secretaria Municipal do Turismo, Comércio e Industria	0,00	15.399,85	0,00	15.399,85	0,00	0,00	0,00	0,00	4.031,50	0,00	0,00	0,00	4.031,50	0,00	0,00
Secretaria Municipal de Cultura, Esporte e Juventude	0,00	29.747,87	0,00	29.747,87	0,00	0,00	0,00	0,00	30,00	0,00	0,00	0,00	30,00	0,00	0,00
Reserva de Contingencia	0,00	0,00	0,00	0,00	0,00	0,00	0,00	0,00	0,00	0,00	0,00	0,00	0,00	0,00	0,00
LEGISLATIVO															
Camara Municipal	0,00	1.893,20	0,00	0,00	1.893,20	0,00	0,00	0,00	0,00	0,00	0,00	0,00	0,00	0,00	0,00


ubs

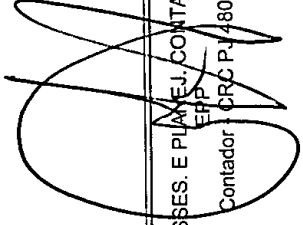
PREFEITURA MUNICIPAL DE IBIAPINA
Relatório Resumido de Execução Orçamentária
Restos a Pagar por Poder e Órgão
Orçamento Fiscal e da Seguridade Social


Período: Janeiro a Outubro de 2014/Bimestre: Setembro e Outubro

RREO - Anexo VII (LRF, Art. 52, inciso I, alíneas "a" e "b", do inciso II e §1º)
RESTOS A PAGAR (INTRA-ORÇAMENTÁRIOS) (II)

TOTAL (II) = (I + II)	0,00	2.463.146,36	0,00	1.454.051,12	1.009.095,24	0,00	1.540.104,21	0,00	155.219,06	1.384.885,15
-----------------------	------	--------------	------	--------------	--------------	------	--------------	------	------------	--------------


MARTA ANGÉLICA SOBREIRA VANDERLEI
PREFEITA MUNICIPAL


PUBLICONT ASSES. E PLAN. E.J. CONTABIL S/C LTDA -
EPP
Contador: CRC P. 480


MARIA PATRÍCIA NEGREIROS DA SILVA
CONTROLADORA INTERNA


GERDANA LIMA DE SOUSA
TESOUREIRA

PREFEITURA MUNICIPAL DE IBIAPINA
Relatório Resumido da Execução Orçamentária
Demonstrativo das Receitas e Despesas com Manutenção e Desenvolvimento do Ensino - MDE
Orçamentos Fiscal e da Seguridade Social
Período: Janeiro a Outubro de 2014/Bimestre: Setembro e Outubro

RREO - ANEXO VIII (LDB, art. 72)

R\$ 1,00

RECEITAS DO ENSINO					
RECEITA RESULTANTE DE IMPOSTOS (caput do art. 212 da Constituição)	PREVISÃO INICIAL	PREVISÃO ATUALIZADA	RECEITAS REALIZADAS		
			No Bimestre	Até o Bimestre	%
1 - RECEITAS DE IMPOSTOS	1.120.625,00	1.120.625,00	199.631,85	799.002,90	71,29
Imposto sobre a Propriedade Predial e Territorial Urbana	15.400,00	15.400,00	0,00	780,20	5,06
Imposto de Renda Retido nas Fontes Sobre Rendimentos do Trabalho	63.525,00	63.525,00	12.162,78	105.988,84	166,84
Imposto de Renda RETido nas Fontes sobre Outros Rendimentos	770.000,00	770.000,00	120,00	360,00	0,04
Imposto sobre Transmissão "Inter Vivos" de Bens Imóveis e de Direitos Reais sobre Imo	17.600,00	17.600,00	9.945,75	42.521,03	241,59
Imposto sobre Serviços de Qualquer Natureza	232.100,00	232.100,00	175.292,74	630.244,70	271,54
Receita da Dívida Ativa - IPTU	22.000,00	22.000,00	2.110,58	19.108,13	86,85
2 - RECEITAS DE TRANSFERÊNCIAS CONSTITUCIONAIS LEGAIS	21.518.122,25	21.518.122,25	2.726.984,56	15.993.976,39	74,32
Cota-Parte do Fundo de Participação dos Municípios - FPM	17.018.022,25	17.018.022,25	2.167.583,34	13.102.886,26	76,99
Cota-Parte do Imposto Sobre a Propriedade Territorial Rural	11.000,00	11.000,00	1.966,95	2.139,35	19,44
Transferência Financeira do ICMS - Desoneração - L.C. Nº 87/96	18.700,00	18.700,00	1.811,96	8.153,82	43,60
Cota-Parte do ICMS	3.971.000,00	3.971.000,00	540.628,61	2.540.668,60	63,98
Cota-Parte do IPVA	484.000,00	484.000,00	13.268,96	331.748,56	68,54
Cota-Parte do IPI sobre Exportação	15.400,00	15.400,00	1.724,74	8.379,80	54,41
3 - TOTAL DAS RECEITAS DE IMPOSTOS (1 + 2)	22.638.747,25	22.638.747,25	2.926.616,41	16.792.979,29	0,00
RECEITAS ADICIONAIS PARA FINANCIAMENTO DO ENSINO					
RECEITAS ADICIONAIS PARA FINANCIAMENTO DO ENSINO	PREVISÃO INICIAL	PREVISÃO ATUALIZADA	RECEITAS REALIZADAS		
			No Bimestre	Até o Bimestre	%
4 - RECEITAS DA APLICAÇÃO FINANCEIRA DE OUTROS RECURSOS VINCULADOS A	0,00	0,00	0,00	0,00	0,00
5 - RECEITA DE TRANSFERÊNCIAS DO FNDE	880.000,00	880.000,00	267.433,88	1.679.465,21	190,84
Transferências Diretas do FNDE referentes ao Programa Nacional de Apoio ao Transp	220.000,00	220.000,00	0,00	268,38	0,12
Outras Transferências Diretas do Fundo Nacional do Desenvolvimento da Educação - I	660.000,00	660.000,00	267.433,88	1.679.196,83	254,42
6 - RECEITA DE TRANSFERÊNCIA DE CONVÊNIOS	0,00	0,00	0,00	0,00	0,00
8 - OUTRAS RECEITAS PARA FINANCIAMENTO DO ENSINO	0,00	0,00	0,00	0,00	0,00
9 - TOTAL DAS RECEITAS PARA FINANCIAMENTO DO ENSINO (4 + 5 + 6 + 7 + 8)	880.000,00	880.000,00	267.433,88	1.679.465,21	190,84
FUNDEB					
RECEITA RESULTANTE DE IMPOSTOS (caput do art. 212 da Constituição)	PREVISÃO INICIAL	PREVISÃO ATUALIZADA	RECEITAS REALIZADAS		
			No Bimestre	Até o Bimestre	%
10 - RECEITAS DESTINADAS AO FUNDEB	4.303.624,45	4.303.624,45	545.396,82	3.198.795,07	74,32
Dedução FUNDEB - <FPM>	3.403.604,45	3.403.604,45	433.516,59	2.620.576,98	76,99
Dedução FUNDEB - <ITR>	2.200,00	2.200,00	393,36	427,83	19,44
Dedução FUNDEB - <ICMS / DESONERAÇÃO>	3.740,00	3.740,00	362,38	1.630,71	43,60
Dedução FUNDEB - <I.C.M.S>	794.200,00	794.200,00	108.125,73	508.133,77	63,98
Dedução FUNDEB - <IPVA>	96.800,00	96.800,00	2.653,81	66.349,80	68,54
Dedução FUNDEB - <IPI>	3.080,00	3.080,00	344,95	1.675,98	54,41
11 - RECEITAS RECEBIDAS PELO FUNDEB	12.576.000,00	12.576.000,00	1.902.103,90	10.866.862,37	86,40
11.1 - Transferências de Recursos do FUNDEB	9.667.481,00	9.667.481,00	1.480.789,08	8.007.879,21	82,83
11.2 - Complementação da União ao FUNDEB	2.882.119,00	2.882.119,00	389.188,02	2.705.910,12	93,88
11.3 - Receita de Aplicação Financeira dos Recursos do FUNDEB	26.400,00	26.400,00	32.126,80	153.073,04	579,82
12 - RESULTADOS DAS TRANFERÊNCIAS DO FUNDEB (11.1 - 10)	5.363.856,55	5.363.856,55	935.392,26	4.809.084,14	89,65
Acréscimo Resultante das Transferência do FUNDEB					

MS

PREFEITURA MUNICIPAL DE IBIAPINA
Relatório Resumido da Execução Orçamentária
Demonstrativo das Receitas e Despesas com Manutenção e Desenvolvimento do Ensino - MDE
Orçamentos Fiscal e da Seguridade Social

Periodo: Janeiro a Outubro de 2014/Bimestre: Setembro e Outubro

RREO - ANEXO VIII (LDB. art. 72)

R\$ 1,00


MARTA ANGELA SOBREIRA VANDERLEI
PREFEITA MUNICIPAL


PUBLICONT ASSES. E PLANEJ. CONTABIL S/C LTDA -
EPP
Contador - CRC/PJ 480


MARIA PATRÍCIA NEGREIROS DA SILVA
CONTROLADORA INTERNA


GERDANA LIMA DE SOUSA
TESOUREIRA

PREFEITURA MUNICIPAL DE IBIAPINA
Relatório Resumido da Execução Orçamentária
Demonstrativo das Receitas e Despesas com Manutenção e Desenvolvimento do Ensino - MDE
Orçamentos Fiscal e da Seguridade Social
Período: Janeiro a Outubro de 2014/Bimestre: Setembro e Outubro

RREO - ANEXO VIII (LDB. art. 72)

R\$ 1,00

DESPESAS DO FUNDEB	DOTAÇÃO INICIAL	DOTAÇÃO ATUALIZADA	DESPESAS LIQUIDADAS		
			No Bimestre	Até o Bimestre	%
13 - PAGAMENTO DOS PROFISSIONAIS DO MAGISTÉRIO	12.752.500,00	14.726.053,83	1.240.748,03	6.385.523,71	58,76
13.1 - Com Educação Infantil	1.916.000,00	1.419.692,00	220.182,52	1.112.180,88	78,33
13.2 - Com Ensino Fundamental	10.836.500,00	13.306.361,83	1.020.565,51	5.273.342,83	39,63
13.3 - Com Educação Básica	150.000,00	1,00	0,00	0,00	0,00
14 - OUTRAS DESPESAS	12.752.500,00	14.726.053,83	0,00	0,00	0,00
14.1 - Com Educação Infantil	1.916.000,00	1.419.692,00	0,00	940,25	0,06
14.2 - Com Ensino Fundamental	10.836.500,00	13.306.361,83	394.687,64	2.301.611,00	17,29
14.3 - Com Educação Básica	150.000,00	1,00	0,00	0,00	0,00
15 - TOTAL DAS DESPESAS DO FUNDEB (13 + 14)	25.805.000,00	29.452.109,66	1.635.435,67	8.688.074,96	29,49

DEDUÇÕES PARA FINS DE LIMITE DO FUNDEB PARA PAGAMENTO DOS PROFISSIONAIS DO MAGISTÉRIO	VALOR
16 - RESTOS A PAGAR INSCRITOS NO EXERCÍCIO SEM DISPONIBILIDADE FINANCEIRA DE RECURSOS DO FUNDEB	0,00
17 - DESPESAS CUSTEADAS COM O SUPERÁVIT FINANCEIRO DO EXERCÍCIO ANTERIOR DO FUNDEB	0,00
18 - TOTAL DAS DEDUÇÕES CONSIDERADAS PARA FINS DE LIMITE DO FUNDEB (16 + 17)	0,00
19 - MÍNIMO DE 60% NA REMUNERAÇÃO DO MAGISTÉRIO COM EDUCAÇÃO INFANTIL E ENSINO FUNDAMENTAL (13 / 11) x 100) %	0,00

CONTROLE DA UTILIZAÇÃO DE RECURSOS NO EXERCÍCIO SUBSEQUENTE	VALOR
20 - RECURSOS RECEBIDOS DO FUNDEB EM [EXERCICIO_ANTERIOR] QUE NÃO FORAM UTILIZADOS	0,00
21 - DESPESAS CUSTEADAS COM O SALDO DO ITEM 20 ATÉ O 1º TRIMESTRE DE [EXERCICIO]	0,00

MANUTENÇÃO E DESENVOLVIMENTO DO ENSINO - DESPESAS CUSTEADAS COM A RECEITA RESULTANTE DE IMPOSTOS E RECURSOS DO FUNDEB

RECEITAS COM AÇÕES TÍPICAS DE MDE	PREVISÃO INICIAL	PREVISÃO ATUALIZADA	RECEITAS REALIZADAS		
			No Bimestre	Até o Bimestre	%
22 - IMPOSTOS E TRANSFERÊNCIAS DESTINADAS À MDE (25% de 3)	5.659.686,81	5.659.686,81	731.654,10	4.198.244,82	74,17

DESPESAS COM AÇÕES TÍPICAS DE MDE	DOTAÇÃO INICIAL	DOTAÇÃO ATUALIZADA	DESPESAS LIQUIDADAS		
			No Bimestre	Até o Bimestre	%
23 - EDUCAÇÃO INFANTIL	1.916.000,00	1.419.692,00	220.226,92	1.150.878,36	81,06
24 - ENSINO FUNDAMENTAL	10.836.500,00	13.306.361,83	1.985.160,88	9.726.454,76	73,09
25 - ENSINO MÉDIO	0,00	0,00	0,00	0,00	0,00
26 - ENSINO SUPERIOR	0,00	0,00	0,00	0,00	0,00
27 - ENSINO PROFISSIONAL NÃO INTEGRADO AO ENSINO REGULAR	0,00	0,00	0,00	0,00	0,00
28 - OUTRAS	1.874.000,00	3.042.793,48	300.216,26	1.079.291,51	35,47
29 - TOTAL DAS DESPESAS COM AÇÕES TÍPICAS DE MDE (23 + 24 + 25 + 26 + 27 + 28)	14.626.500,00	17.768.847,31	2.505.604,06	11.956.624,63	67,28

DEDUÇÕES CONSIDERADAS PARA FINS DE LIMITE CONSTITUCIONAL	VALOR
30 - RESULTADO LÍQUIDO DAS TRANSFERÊNCIAS DO FUNDEB = (12)	4.809.084,14
31 - DESPESAS CUSTEADAS COM A COMPLEMENTAÇÃO DO FUNDEB NO EXERCÍCIO	2.705.910,12
32 - RECEITA DE APLICAÇÃO FINANCEIRA DOS RECURSOS DO FUNDEB ATÉ O BIMESTRE = (50 h)	153.073,04
33 - DESPESAS CUSTEADAS COM O SUPERÁVIT FINANCEIRO, DO EXERCÍCIO ANTERIOR, DO FUNDEB	0,00
34 - DESPESAS CUSTEADAS COM O SUPERÁVIT FINANCEIRO, DO EXERCÍCIO ANTERIOR, DE OUTROS RECURSOS DE IMPOSTOS	0,00
35 - RESTOS A PAGAR INSCRITOS NO EXERCÍCIO ANTERIOR SEM DISPONIBILIDADE FINANCEIRA DE RECURSOS DE IMPOSTOS VINCULADOS AO	0,00
36 - CANCELAMENTO, NO EXERCÍCIO, DE RESTOS A PAGAR INSCRITOS COM DISPONIBILIDADE FINANCEIRA DE RECURSOS DE IMPOSTOS VINCULADOS	0,00
37 - TOTAL DAS DEDUÇÕES CONSIDERADAS PARA FINS DE LIMITE CONSTITUCIONAL (30 + 31 + 32 + 33 + 34 + 35 + 36)	7.668.067,30
38 - TOTAL DAS DESPESAS PARA FINS DE LIMITE (29 - 37)	4.288.557,33
39 - MÍNIMO DE 25% DAS RECEITAS RESULTANTE DE IMPOSTOS EM MDE ((38 / 3) * 100)	25,53

OUTRAS INFORMAÇÕES PARA CONTROLE					
OUTRAS DESPESAS CUSTEADAS COM RECEITAS ADICIONAIS PARA FINANCIAMENTO DO ENSINO	DOTAÇÃO INICIAL	DOTAÇÃO ATUALIZADA	DESPESAS LIQUIDADAS		
			No Bimestre	Até o Bimestre	%


PREFEITURA MUNICIPAL DE IBIAPINA
Relatório Resumido da Execução Orçamentária
Demonstrativo das Receitas e Despesas com Manutenção e Desenvolvimento do Ensino - MDE
Orçamentos Fiscal e da Seguridade Social

Período: Janeiro a Outubro de 2014/Bimestre: Setembro e Outubro

RREO - ANEXO VIII (LDB. art. 72)

R\$ 1,00

OUTRAS INFORMAÇÕES PARA CONTROLE						
OUTRAS DESPESAS CUSTEADAS COM RECEITAS ADICIONAIS PARA FINANCIAMENTO DO ENSINO	DOTAÇÃO INICIAL	DOTAÇÃO ATUALIZADA	DESPESAS LIQUIDADAS			
			No Bimestre	Até o Bimestre	%	
40 - DESPESAS CUSTEADAS COM A APLICAÇÃO FINANCEIRA DE OUTROS RECURS	0,00	0,00	0,00	0,00	0,00	
41 - DESPESAS CUSTEADAS COM A CONTRIBUIÇÃO SOCIAL DO SALÁRIO-EDUCAÇ	0,00	0,00	0,00	0,00	0,00	
42 - DESPESAS CUSTEADAS COM A OPERAÇÕES DE CRÉDITO	0,00	0,00	0,00	0,00	0,00	
43 - DESPESAS CUSTEADAS COM OUTRAS RECEITAS PARA FINANCIAMENTO DO E	0,00	0,00	0,00	0,00	0,00	
44 - TOTAL DAS OUTRAS DESPESAS CUSTEADAS COM RECEITAS ADICIONAIS PAR	0,00	0,00	0,00	0,00	0,00	
45 - TOTAL GERAL DAS DESPESAS (29 + 44)	0,00	0,00	0,00	0,00	0,00	
RESTOS A PAGAR INSCRITOS COM DISPONIBILIDADE FINANCEIRA DE RECURSOS DE IMPOSTOS VINCULADOS AO ENSINO	SALDO ATÉ O BIMESTRE		CANCELADOS EM 2014 (g)			
46 - RESTOS A PAGAR DE DESPESAS COM FUNDEB	0,00		0,00			
FLUXO FINANCEIRO DOS RECURSOS			VALOR			
			FUNDEB (h)	FUNDEF		
47 - SALDO FINANCEIRO EM 31 DE DEZEMBRO DE [EXERCICIO_ANTERIOR]			0,00	0,00		
48 - (+) INGRESSO DE RECURSOS ATÉ O BIMESTRE			0,00	0,00		
49 - (-) PAGAMENTOS EFETUADOS ATÉ O BIMESTRE			0,00	0,00		
50 - (+) RECEITA DE APLICAÇÃO FINANCEIRA DOS RECURSOS ATÉ O BIMESTRE			153.073,04	0,00		
51 - (=) SALDO FINANCEIRO NO EXERCÍCIO ATUAL			153.073,04	0,00		
52 - SALDO ATUAL DAS CONTAS BANCÁRIAS DE VINCULAÇÃO AO FUNDEB 60% e 40% (((47 + 48) - 49) + 50)			153.073,04	0,00		


MARTA ANGELA SOBREIRA VANDERLEI
PREFEITA MUNICIPAL


PUBLICONT ASSES. E PLANEJ. CONTABIL S/C LTDA -
EPP
Contador CRC/PJ 480


MARIA PATRICIA NEGREIROS DA SILVA
CONTROLADORA INTERNA


GERDANA LIMA DE SOUSA
TESOUREIRA

PREFEITURA MUNICIPAL DE IBIAPINA
Relatório Resumido de Execução Orçamentária
Demonstrativo das Receitas de Operações de Crédito e Despesas de Capital
Orçamento Fiscal e da Seguridade Social
Período: Janeiro a Outubro de 2014/Bimestre: Setembro e Outubro

RREO - Anexo IX (LRF, Art. 52, inciso I, alíneas "a" e "b" do inciso II e §1º)

R\$ 1,00

RECEITAS	PREVISÃO ATUALIZADA (a)	RECEITAS REALIZADAS Até o Bimestre (b)		SALDO NÃO REALIZADO (c) = (a - b)
RECEITAS DE OPERAÇÕES DE CRÉDITO (I)	220.000,00	0,00		220.000,00
DESPESAS	DOTAÇÃO ATUALIZADA (d)	DESPESAS EXECUTADAS Até o Bimestre		SALDO NÃO EXECUTADO (g) = (d - (e + f))
		LIQUIDADAS (e)	INSCRITAS EM RESTOS A PAGAR NÃO PROCESSADOS (f)	
DESPESAS DE CAPITAL	5.726.954,00	2.317.875,45	2.947.052,20	462.026,35
DESPESAS DE CAPITAL LÍQUIDA (II)	5.726.954,00	2.317.875,45	2.947.052,20	462.026,35
RESULTADO PARA APURAÇÃO DA REGRA DE OURO (III) = (I - II)	-5.506.954,00	-5.264.927,65		-242.026,35

Marta Ângela Sobreira Vanderlei

MARTA ANGELA SOBREIRA VANDERLEI
PREFEITA MUNICIPAL

PUBLICONT ASSES. E PLANEJ. CONTABIL S/C LTDA -
EPP
Contador, CRC PA 480

Maria Patrícia Negreiros da Silva

MARIA PATRÍCIA NEGREIROS DA SILVA
CONTROLADORA INTERNA

Gerdana Lima de Sousa


GERDANA LIMA DE SOUSA
TESOUREIRA

PREFEITURA MUNICIPAL DE IBIAPINA
Relatório Resumido da Execução Orçamentária
Demonstrativo da Projeção do Regime Próprio de Previdência dos Servidores
Orçamentos da Seguridade Social
Período: Janeiro a Outubro de 2014/Bimestre: Setembro e Outubro

RREO - ANEXO X (LRF, art. 53, § 1º, inciso II)

R\$ 1,00

EXERCÍCIO	RECEITAS PREVIDENCIÁRIAS (a)	DESPESAS PREVIDENCIÁRIAS (a)	RESULTADO PREVIDENCIÁRIO (c) = (a - b)	SALDO FINANCEIRO DO EXERCÍCIO (d) = ("d" exercício anterior) + (c)
	0,00	0,00	0,00	0,00




MARTA ANGELA SOBREIRA VANDERLEI
PREFEITA MUNICIPAL


PUBLICONT ASSES. E PLANEL. CONTABIL S/C LTDA -
EPP
Contador - CRC RJ 480



MARIA PATRÍCIA NEGREIROS DA SILVA
CONTROLADORA INTERNA



GERDANA LIMA DE SOUSA
TESOUREIRA

PREFEITURA MUNICIPAL DE IBIAPINA
Relatório Resumido de Execução Orçamentária
Demonstrativo das Receita de Alienação de Ativos e Aplicação dos Recursos
Orçamento Fiscal e da Seguridade Social
Período: Janeiro a Outubro de 2014/Bimestre: Setembro e Outubro

RREO - Anexo XI (LRF, Art. 52, inciso I, alíneas "a" e "b" do inciso II e §1º)

R\$ 1.00

RECEITAS	PREVISÃO ATUALIZADA (a)	RECEITAS REALIZADAS Até o Bimestre (b)		SALDO NÃO REALIZADO (c) = (a - b)
RECEITAS DE CAPITAL - ALIENAÇÃO DE ATIVOS (I)				
Alienação de Outros Bens Móveis	33.000,00		0,00	33.000,00
DESPESAS	DOTAÇÃO ATUALIZADA (d)	DESPESAS EXECUTADAS Até o Bimestre		SALDO NÃO EXECUTADO (g) = (d - (e + f))
		LIQUIDADAS (e)	INSCRITAS EM RESTOS A PAGAR NÃO PROCESSADOS (f)	
APLICAÇÃO DOS RECURSOS DA ALIENAÇÃO DE ATIVOS (II)				
DESPESA DE CAPITAL				
Investimentos	9.994.800,00	0,00	0,00	9.994.800,00
Inversões Financeiras	30.000,00	0,00	0,00	30.000,00
Amortização da Dívida	1.126.000,00	0,00	0,00	1.126.000,00
DESPESAS CORRENTES DOS REGIMES DE PREVIDÊNCIA				
Regime Geral da Previdência Social	0,00	0,00	0,00	0,00
Regime Próprio de Previdência dos Servidores	0,00	0,00	0,00	0,00
SALDO FINANCEIRO A APLICAR	2013	2014		SALDO ATUAL
	(h)	(i) = (Ib - (IIe + II f))		(j) = (IIh + IIIi)
VALOR (III)	0,00	0,00		0,00

Fonte:


MARTA ANGELA SOBREIRA VANDERLEI
PREFEITA MUNICIPAL


PUBLICONT ASSES. E PLANEJ. CONTABIL S/C LTDA -
EPP
Contador / CRC RJ 480


MARIA PATRÍCIA NEGREIROS DA SILVA
CONTROLADORA INTERNA


GERBANA LIMA DE SOUSA
TESOUREIRA

PREFEITURA MUNICIPAL DE IBIAPINA
Relatório Resumido da Execução Orçamentária
Demonstrativo da Receita e Despesa com Ações de Serviços Públicos de Saúde
Orçamentos Fiscal e da Seguridade Social
Período: Janeiro a Outubro de 2014/Bimestre: Setembro e Outubro

RREO - ANEXO XII (ADCT. art. 77)

R\$ 1,00

RECEITAS	PREVISÃO INICIAL	PREVISÃO ATUALIZADA	RECEITAS REALIZADAS	
			Até o Bimestre	%
RECEITA DE IMPOSTOS	1.120.625,00	1.120.625,00	799.002,90	71,29
Imposto sobre a Propriedade Predial e Territorial Urbana	15.400,00	15.400,00	780,20	5,06
Imposto de Renda Retido nas Fontes Sobre Rendimentos do Trabalho	63.525,00	63.525,00	105.988,84	166,84
Imposto de Renda REtido nas Fontes sobre Outros Rendimentos	770.000,00	770.000,00	360,00	0,04
Imposto sobre Transmissão "Inter Vivos" de Bens Imóveis e de Direitos Reais sobre Imc	17.600,00	17.600,00	42.521,03	241,59
Imposto sobre Serviços de Qualquer Natureza	232.100,00	232.100,00	630.244,70	271,54
Receita da Dívida Ativa - IPTU	22.000,00	22.000,00	19.108,13	86,85
RECEITAS DE TRANSFERÊNCIAS CONSTITUCIONAIS LEGAIS	21.868.122,25	21.868.122,25	15.993.976,39	73,13
Cota-Parte do Fundo de Participação dos Municípios - FPM	17.018.022,25	17.018.022,25	13.102.886,26	76,99
Cota-Parte do Imposto Sobre a Propriedade Territorial Rural	11.000,00	11.000,00	2.139,35	19,44
Transferência Financeira do ICMS - Desoneração - L.C. Nº 87/96	18.700,00	18.700,00	8.153,82	43,60
Cota-Parte do ICMS	3.971.000,00	3.971.000,00	2.540.668,60	63,98
Cota-Parte do IPVA	484.000,00	484.000,00	331.748,56	68,54
Cota-Parte do IPI sobre Exportação	15.400,00	15.400,00	8.379,80	54,41
TOTAL	22.638.747,25	22.638.747,25	16.792.979,29	74,17

DESPESAS CORRENTES (Por Grupo de Natureza da Despesa)	DOTAÇÃO INICIAL	DOTAÇÃO ATUALIZADA	DESPESAS LIQUIDADAS	
			Até o Bimestre	%
DESPESAS CORRENTES	12.962.500,00	13.573.199,87	9.412.405,02	69,34
Pessoal e Encargos Sociais	7.391.000,00	5.719.220,60	4.572.944,48	79,95
Juros e Encargos da Dívida	0,00	0,00	0,00	0,00
Outras Despesas Correntes	5.571.500,00	7.853.979,27	4.839.460,54	61,61
DESPESAS DE CAPITAL	2.248.500,00	2.213.518,00	1.291.782,33	58,35
Investimentos	2.248.500,00	2.213.518,00	1.291.782,33	58,35
Inversões Financeiras	0,00	0,00	0,00	0,00
Amortização da Dívida	0,00	0,00	0,00	0,00
TOTAL (IV)	15.211.000,00	15.786.717,87	10.704.187,35	0,00

DESPESAS PRÓPRIAS COM AÇÕES E SERVIÇOS PÚBLICOS DE SAÚDE	DOTAÇÃO INICIAL	DOTAÇÃO ATUALIZADA	DESPESAS LIQUIDADAS	
			Até o Bimestre	%
DESPESAS COM SAÚDE (V) = (IV)	15.211.000,00	15.786.717,87	10.704.187,35	67,80
(-) DESPESAS COM INATIVOS E PENSIONISTAS	100.000,00	45.002,00	0,00	0,00
(-) DESPESAS CUSTEADAS COM OUTROS RECURSOS DESTINADOS À SAÚDE	4.187.377,54	4.187.377,54	4.187.377,54	100,00
Recursos de Transferências do Sistema Único de Saúde	0,00	0,00	0,00	0,00
Recursos de Operações de Crédito	0,00	0,00	0,00	0,00
Outros Recursos	0,00	0,00	0,00	0,00
(-) RESTOS A PAGAR INSCRITOS NO EXERCÍCIO SEM DISPONIBILIDADE FINANCEIRA	0,00	0,00	0,00	0,00
TOTAL DAS DESPESAS PRÓPRIAS COM AÇÕES E SERVIÇOS PÚBLICOS DE SAÚDE	10.923.622,46	11.554.338,33	6.516.809,81	56,40

CONTROLE DE RESTOS A PAGAR VINCULADOS À SAÚDE INSCRITOS EM EXERCÍCIOS ANTERIORES	RESTOS A PAGAR INSCRITOS COM DISPONIBILIDADE FINANCEIRA DE RECURSOS PRÓPRIOS VINCULADOS	
	Inscritos em Exercícios Anteriores	Cancelado em 2014 (f)
RESTOS A PAGAR DE DESPESAS PRÓPRIAS COM AÇÕES E SERVIÇOS PÚBLICOS DE SAÚDE (VII)	0,00	0,00

PARTICIPAÇÃO DAS DESPESAS COM AÇÕES E SERVIÇOS PÚBLICOS DE SAÚDE NA RECEITA DE IMPOSTOS LÍQUIDA E TRANSFERÊNCIAS CONSTITUCIONAIS LEGAIS - LIMITE CONSTITUCIONAL <-%> ((VI - VII f) / 1)	38,81
--	-------

DESPESAS COM SAÚDE (Por Subfunção)	DOTAÇÃO INICIAL	DOTAÇÃO ATUALIZADA	DESPESAS LIQUIDADAS	
			Até o Bimestre	%
Administração Geral	3.818.000,00	3.999.467,27	2.819.497,65	70,49

PREFEITURA MUNICIPAL DE IBIAPINA
Relatório Resumido da Execução Orçamentária
Demonstrativo da Receita e Despesa com Ações de Serviços Públicos de Saúde
Orçamentos Fiscal e da Seguridade Social
Período: Janeiro a Outubro de 2014/Bimestre: Setembro e Outubro

RREO - ANEXO XII (ADCT. art. 77)

R\$ 1,00

DESPESAS COM SAÚDE (Por Subfunção)	DOTAÇÃO INICIAL	DOTAÇÃO ATUALIZADA	DESPESAS LIQUIDADAS	
			Até o Bimestre	%
Atenção Básica	5.346.000,00	5.537.965,20	3.731.926,62	67,38
Assistência Hospitalar e Ambulatorial	5.664.000,00	5.781.585,40	3.839.183,94	66,40
Vigilância Sanitária	383.000,00	467.700,00	313.579,14	67,04
TOTAL	15.211.000,00	15.786.717,87	10.704.187,35	67,80


MARTA ANGÉLA SOBREIRA VANDERLEI
PREFEITA MUNICIPAL


PUBLICONT ASSES. E PLANEJ. CONTABIL S/C LTDA -
EPP
Contador / CRC PJ 480


MARIA PATRÍCIA NEGREIROS DA SILVA
CONTROLADORA INTERNA


GERDANA LIMA DE SOUSA
TESOUREIRA

PREFEITURA MUNICIPAL DE IBIAPINA
Relatório Resumido da Execução Orçamentária
Demonstrativo das Parcerias Público-Privadas
Orçamentos Fiscal e da Seguridade Social

Período: Janeiro a Outubro de 2014/Bimestre: Setembro e Outubro

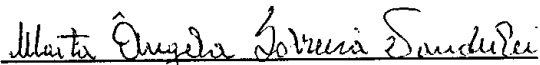
RREO - ANEXO XIII (Lei nº 11.079, de 30.12.2004, arts. 22, 25 e 28)

R\$ 1,00

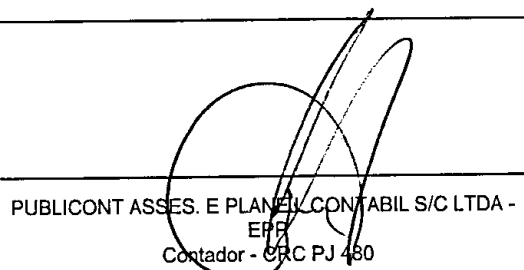
ESPECIFICAÇÃO	SALDO TOTAL EM 31 DE DEZEMBRO DO EXERCÍCIO ANTERIOR (a)	REGISTROS EFETUADOS EM 2014		SALDO TOTAL
		No Bimestre	Até o Bimestre (b)	
TOTAL DE ATIVOS	0,00	0,00	0,00	0,00
Direitos Futuros	0,00	0,00	0,00	0,00
Ativos Contabilizados na SPE	0,00	0,00	0,00	0,00
Contrapartida parameter Provisões de PPP	0,00	0,00	0,00	0,00
TOTAL DE PASSIVOS (I)	0,00	0,00	0,00	0,00
Obrigações Não Relacionadas a Serviços	0,00	0,00	0,00	0,00
Contrapartida para Ativos da SPE	0,00	0,00	0,00	0,00
Provisões de PPP	0,00	0,00	0,00	0,00
GARANTIAS DE PPP (II)	0,00	0,00	0,00	0,00
SALDO LÍQUIDO DE PASSIVOS DE PPP (III) = (I - II)	0,00	0,00	0,00	0,00
PASSIVOS CONTINGENTES	0,00	0,00	0,00	0,00
Contraprestações Futuras	0,00	0,00	0,00	0,00
Riscos Não Provisionados	0,00	0,00	0,00	0,00
Outros Passivos Contingentes	0,00	0,00	0,00	0,00
ATIVOS CONTINGENTES	0,00	0,00	0,00	0,00
Serviços Futuros	0,00	0,00	0,00	0,00
Outros Ativos Contingentes	0,00	0,00	0,00	0,00

<u>DESPESAS DE PPP</u>	EXERCÍCIO ANTERIOR	EXERCÍCIO CORRENTE (EC)	<EC+1>	<EC+2>	<EC+3>	<EC+4>	<EC+5>	<EC+6>	<EC+7>	<EC+8>	<EC+9>
Do Ente Federado	0,00	0,00	0,00	0,00	0,00	0,00	0,00	0,00	0,00	0,00	0,00
Das Estatais Não-Dependentes	0,00	0,00	0,00	0,00	0,00	0,00	0,00	0,00	0,00	0,00	0,00
TOTAL DAS DESPESAS	0,00	0,00	0,00	0,00	0,00	0,00	0,00	0,00	0,00	0,00	0,00
RECEITA CORRENTE LÍQUIDA (RCL)	0,00	0,00	0,00	0,00	0,00	0,00	0,00	0,00	0,00	0,00	0,00
TOTAL DAS DESPESAS / RCL (%)	0,00	0,00	0,00	0,00	0,00	0,00	0,00	0,00	0,00	0,00	0,00

Nota:



MARTA ANGELA SOBREIRA VANDERLEI
 PREFEITA MUNICIPAL


 PUBLICONT ASSES. E PLANEJ. CONTABIL S/C LTDA -
 EPP
 Contador - CRC PJ 480



MARIA PATRICIA NEGREIROS DA SILVA
 CONTROLADORA INTERNA



GERDANA LIMA DE SOUSA
 TESOUREIRA

PREFEITURA MUNICIPAL DE IBIAPINA
Relatório Resumido de Execução Orçamentária
Demonstrativo Simplificado do Relatório Resumido da Execução Orçamentária
Orçamento Fiscal e da Seguridade Social
Período: Janeiro a Outubro de 2014/Bimestre: Setembro e Outubro

RREO - Anexo XIV (LRF, Art. 52, inciso I, alíneas "a" e "b" do inciso II e §1º)

R\$ 1,00


BALANÇO ORÇAMENTÁRIO	No Bimestre		Até o Bimestre	
RECEITAS				
PREVISÃO INICIAL		51.303.211,59		51.303.211,59
PREVISÃO ATUALIZADA		51.303.211,59		51.303.211,59
RECEITAS REALIZADAS		6.741.769,49		34.810.207,81
DÉFICIT ORÇAMENTÁRIO		0,00		0,00
SALDOS DE EXERCÍCIOS ANTERIORES		0,00		0,00
DESPESAS				
DOTAÇÃO INICIAL		51.303.211,59		51.303.211,59
CRÉDITOS ADICIONAIS		0,00		0,00
DOTAÇÃO ATUALIZADA		51.303.211,59		51.303.211,59
DESPESA EMPENHADA		1.658.701,41		49.183.127,35
DESPESA LIQUIDADADA		8.454.571,10		34.810.207,81
SUPERÁVIT ORÇAMENTÁRIO		781.679,77		781.679,77
DESPESA POR FUNÇÃO/SUBFUNÇÃO				
DESPESAS EMPENHADAS		1.658.701,41		49.183.127,35
DESPESAS LIQUIDADADAS		8.454.571,10		34.028.528,04
RECEITA CORRENTE LÍQUIDA - RCL			Até o Bimestre	
RECEITA CORRENTE LÍQUIDA				41.031.860,32
RECEITAS E DESPESAS DOS REGIMES DE PREVIDÊNCIA				
Regime Geral de Previdência Social				
RECEITAS PREVIDENCIÁRIAS REALIZADAS GERAL		0,00		0,00
DESPESAS PREVIDENCIÁRIAS LIQUIDADAS GERAL		0,00		0,00
RESULTADO PREVIDENCIÁRIO GERAL		0,00		0,00
Regime Próprio de Previdência dos Servidores				
RECEITAS PREVIDENCIÁRIAS REALIZADAS RPPS		0,00		0,00
DESPESAS PREVIDENCIÁRIAS LIQUIDADAS RPPS		0,00		0,00
RESULTADO PREVIDENCIÁRIO RPPS		0,00		0,00
RESULTADOS NOMINAL E PRIMÁRIO	Meta Fixada no AMF da LDO (a)	Resultado Apurado Até o Bimestre (b)	% em Relação à Meta (b/a)	
RESULTADO NOMINAL	0,00	- 456.839,20		0,00
RESULTADO PRIMÁRIO	0,00	-1.164.818,61		0,00
RESTOS A PAGAR POR PODER E MINISTÉRIO PÚBLICO	Inscrição	Cancelamento Até o Bimestre	Pagamento Até o Bimestre	Saldo a Pagar
RESTOS A PAGAR PROCESSADOS				
Poder Executivo	2.461.253,16	0,00	1.454.051,12	1.007.202,04
Poder Legislativo	1.893,20	0,00	0,00	1.893,20
RESTOS A PAGAR NÃO PROCESSADOS				
Poder Executivo	1.540.104,21	0,00	155.219,06	1.384.885,15
Poder Legislativo	0,00	0,00	0,00	0,00
TOTAL	4.003.250,57	0,00	1.609.270,18	2.393.980,39
DESPESAS COM AÇÕES TÍPICAS DE MDE	Valor Apurado Até o Bimestre	Limites Constitucionais Anuais		
		% Mínimo a Aplicar no Exercício	% Aplicado Até o Bimestre	
Mínimo Anual de <18% / 25%> das Receitas de Impostos em	4.288.557,33	25,00	25,53	
Mínimo Anual de 60% do FUNDEB na Remuneração do	6.385.523,71	60,00	58,76	

MS

PREFEITURA MUNICIPAL DE IBIAPINA
Relatório Resumido de Execução Orçamentária
Demonstrativo Simplificado do Relatório Resumido da Execução Orçamentária
Orçamento Fiscal e da Seguridade Social
Período: Janeiro a Outubro de 2014/Bimestre: Setembro e Outubro

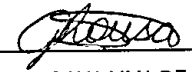
RREO - Anexo XIV (LRF, Art. 52, inciso I, alíneas "a" e "b" do inciso II e §1º) R\$ 1,00

RECEITAS DE OPERAÇÕES DE CRÉDITO E DESPESAS DE CAPITAL	Valor Apurado Até o Bimestre	Saldo Não Realizado	
Receitas de Operações de Crédito	0,00	220.000,00	
Despesa de Capital Líquida	2.317.875,45	462.026,35	
RECEITA DE ALIENAÇÃO DE ATIVOS E APLICAÇÃO DOS RECURSOS	Valor Apurado Até o Bimestre	Saldo a Realizar	
Receita de Capital Resultante da Alienação de Ativos	0,00	33.000,00	
Aplicação dos Recursos da Alienação de Ativos	0,00	0,00	
DESPESAS COM AÇÕES E SERVIÇOS PÚBLICOS DE SAÚDE	Valor Apurado Até o Bimestre	Limite Constitucional Anual	
		% Mínimo a Aplicar no Exercício	% Aplicado Até o Bimestre
Despesas Próprias com Ações e Serviços Públicos de Saúde	6.516.809,81	15,00	38,81


MARTA ANGELA SOBREIRA VANDERLEI
PREFEITA MUNICIPAL


PUBLICONT ASSES. E PLANEJ. CONTABIL S/C LTDA -
EP
Contador - CRC PJ 480


MARIA PATRÍCIA NEGREIROS DA SILVA
CONTROLADORA INTERNA


GÉRDANA LIMA DE SOUSA
TESOUREIRA