

Estado do Ceará
PREFEITURA MUNICIPAL DE IBIAPINA
EDITAL DE PUBLICAÇÃO Nº 2014.07.30-1

O PREFEITA MUNICIPAL do Município de Ibiapina - Estado do Ceará, Cidadão MARTA ANGELA SOBREIRA VANDERLEI, em pleno exercício do cargo e no uso competente de suas atribuições, notadamente as conferidas pelo Art. 28, Inciso X, da Constituição do Estado do Ceará, **RESOLVE** publicar mediante afixação nos locais de amplo acesso do público em geral no âmbito do Município de Ibiapina/CE, o RELATÓRIO RESUMIDO DA EXECUÇÃO ORÇAMENTÁRIA - RREO, atinente ao 3º BIMESTRE do exercício financeiro de 2014.

PUBLIQUE-SE, DIVULGUE-SE, CUMPRA-SE.

**Paço do Poder Executivo Municipal de Ibiapina - Estado do Ceará.
Em, 30 de Julho de 2014.**

Marta Angela Sobreira Vanderlei
MARTA ANGELA SOBREIRA VANDERLEI
PREFEITA MUNICIPAL

DECLARAÇÃO

Em cumprimento ao art. 7º da Instrução Normativa do TCM nº 03/2000, **DECLARO**, para fins de prova junto a esse Órgão de Controle Externo, que a **PREFEITURA MUNICIPAL DE IBIAPINA - CE** publicou mediante afixação nos locais de amplo acesso público em geral no âmbito do Município de Ibiapina e no site www.publicont.com.br o **R.R.E.O. (Relatório Resumido de Execução Orçamentária)** (art. 54 da Lei Complementar nº 101/2000), referente ao **3º BIMESTRE de 2014**, conforme EDITAL DE PUBLICAÇÃO anexo.

Ibiapina - CE, 30 de Julho de 2014.

Marta Ângela Sobreira Vanderlei
MARTA ANGELA SOBREIRA VANDERLEI
PREFEITA MUNICIPAL

PREFEITURA MUNICIPAL DE IBIAPINA
Relatório Resumido de Execução Orçamentária

Balanco Orçamentário

Orçamento Fiscal e da Seguridade Social

Período: Janeiro a Junho de 2014/Bimestre: Maio e Junho

RECEITAS - Anexo I (LRF, Art. 52, inciso I, alíneas "a" e "b" do inciso II e § 1º)	Previsão Inicial	Previsão Atualizada (a)	Receitas Realizadas			Até o Bimestre (c)	% (c/a)	Saldo a Realizar (a-c)
			No Bimestre (b)	% (b/a)	% (c/a)			
Receitas (Exceto Intra-Orçamentárias) (I)	51.303.211,59	51.303.211,59	6.724.521,76	13,11	20.255.696,58	39,48	31.047.515,01	
Receitas Correntes	43.424.037,80	43.424.037,80	6.667.802,13	15,36	20.198.976,95	46,52	23.225.060,85	
Receita Tributária	1.135.805,00	1.135.805,00	249.806,64	21,99	450.359,53	39,65	685.445,47	
Impostos	1.098.625,00	1.098.625,00	247.066,36	22,49	432.696,84	39,39	665.928,16	
Taxas	37.180,00	37.180,00	2.740,28	7,37	17.662,69	47,51	19.517,31	
Receitas de Contribuições	150.000,00	150.000,00	0,00	0,00	0,00	0,00	150.000,00	
Contribuições Econômicas	150.000,00	150.000,00	0,00	0,00	0,00	0,00	150.000,00	
Receita Patrimonial	425.645,00	425.645,00	115.132,98	27,05	272.914,39	64,12	152.730,61	
Receitas de Valores Mobiliários	222.035,00	222.035,00	115.132,98	51,85	272.914,39	122,92	-50.879,39	
Outras Receitas Patrimoniais	203.610,00	203.610,00	0,00	0,00	0,00	0,00	203.610,00	
Receita de Serviços	38.500,00	38.500,00	0,00	0,00	0,00	0,00	38.500,00	
Transferências Correntes	41.531.087,80	41.531.087,80	6.973.478,71	16,79	21.531.888,39	51,85	19.999.199,41	
Transferências Intergovernamentais	40.618.537,80	40.618.537,80	6.973.478,71	17,17	21.531.888,39	53,01	19.086.649,41	
Transferências de Convênios	912.550,00	912.550,00	0,00	0,00	0,00	0,00	912.550,00	
Outras Receitas Correntes	143.000,00	143.000,00	3.137,01	2,19	26.675,74	18,65	116.324,26	
Multas e Juros de Mora	44.000,00	44.000,00	634,10	1,44	4.217,09	9,58	39.782,91	
Indenizações e Restituições	44.000,00	44.000,00	715,50	1,63	1.128,59	2,56	42.871,41	
Receita da Dívida Ativa	22.000,00	22.000,00	1.051,71	4,78	15.003,92	68,20	6.996,08	
Receitas de Capital	7.879.173,79	7.879.173,79	56.719,63	0,72	56.719,63	0,72	7.822.454,16	
Operações de Crédito	220.000,00	220.000,00	0,00	0,00	0,00	0,00	220.000,00	
Operações de Crédito Internas	220.000,00	220.000,00	0,00	0,00	0,00	0,00	220.000,00	
Alienação de Bens	33.000,00	33.000,00	0,00	0,00	0,00	0,00	33.000,00	
Alienação de Bens Móveis	33.000,00	33.000,00	0,00	0,00	0,00	0,00	33.000,00	
Transferências de Capital	7.626.173,79	7.626.173,79	56.719,63	0,74	56.719,63	0,74	7.569.454,16	
Transferências de Convênios	7.626.173,79	7.626.173,79	56.719,63	0,74	56.719,63	0,74	7.569.454,16	
Receitas Correntes Intra-Orçamentárias (II)	0,00	0,00	0,00	0,00	0,00	0,00	0,00	
Subtotal das Receitas (III) = (I + II)	51.303.211,59	51.303.211,59	6.724.521,76	-----	20.255.696,58	-----	31.047.515,01	
Operações de Crédito								
Refinanciamento (IV)								
Déficit (VI)	-	-	-	-	0,00	-	-	
Total (VII) = (V + VI)	51.303.211,59	51.303.211,59	6.724.521,76	-----	20.255.696,58	-----	-	
Saldos de Exercícios Anteriores (Utilizado para Créditos Adicionais)	-	-	-	-	-	-	-	
Despesas								
Despesas	51.303.211,59							
Dotação Inicial (d)	51.303.211,59							
Créditos Adicionais (e)		0,00						
Dotações Atualizadas (f) = (d+e)		51.303.211,59						
Despesas Empenhada								
Até o Bimestre			5.021.646,47	48.493.846,02				
No Bimestre			7.490.579,12	19.008.758,74				
Despesas Liquidadas								
Até o Bimestre (g)								
No Bimestre								
% (g/f)							37,05	
Saldo a Liquidar (f-g)							32.294.452,85	
Despesas (Exceto Intra-Orçamentárias) (VIII)								

PREFEITURA MUNICIPAL DE IBIAPINA
Relatório Resumido de Execução Orçamentária

Balanco Orçamentário

Orçamento Fiscal e da Seguridade Social

Período: Janeiro a Junho de 2014/Bimestre: Maio e Junho

	40.624.411,59	5.271.096,00	45.895.507,59	3.676.843,89	43.911.125,33	7.179.976,49	18.295.532,41	39,86	27.599.975,18
DESPESAS CORRENTES	24.181.868,00	-1.868.777,48	22.313.090,52	572.878,04	21.464.526,81	4.093.285,69	10.828.041,78	48,53	11.485.048,74
PESSOAL E ENCARGOS SOCIAIS	8.000,00	-4.999,00	3.001,00	0,00	0,00	0,00	0,00	0,00	3.001,00
JUROS E ENCARGOS DA DÍVIDA	16.434.543,59	7.144.872,48	23.579.416,07	3.103.965,85	22.446.598,52	3.086.690,80	7.467.490,63	31,67	16.111.925,44
OUTRAS DESPESAS CORRENTES	10.328.800,00	-5.271.096,00	5.057.704,00	1.344.802,58	4.582.720,69	310.602,63	713.226,33	14,10	4.344.477,67
DESPESAS DE CAPITAL	9.318.800,00	-4.807.098,00	4.511.702,00	1.184.802,58	4.037.720,69	195.607,16	365.540,82	8,10	4.146.161,18
INVESTIMENTOS	30.000,00	-29.000,00	1.000,00	0,00	0,00	0,00	0,00	0,00	1.000,00
INVERSÕES FINANCEIRAS	980.000,00	-434.998,00	545.002,00	160.000,00	545.000,00	114.995,47	347.685,51	63,80	197.316,49
AMORTIZAÇÃO DA DÍVIDA	350.000,00	0,00	350.000,00	0,00	0,00	0,00	0,00	0,00	350.000,00
Reserva de Contingência	350.000,00	0,00	350.000,00	0,00	0,00	0,00	0,00	0,00	350.000,00
Reserva de Contingência	350.000,00	0,00	350.000,00	0,00	0,00	0,00	0,00	0,00	350.000,00
Despesas Intra-Orçamentárias (IX)									
Subtotal das Despesas (X) = (VIII + IX)	51.303.211,59	0,00	51.303.211,59	5.021.646,47	48.493.846,02	7.490.579,12	19.008.758,74	-----	32.294.452,85
Amortização da Div. / Refinanciamento (XI)									
Subtotal c/ Refinanciamento (XII) = (X + XI)	51.303.211,59	0,00	51.303.211,59	5.021.646,47	48.493.846,02	7.490.579,12	19.008.758,74	-----	32.294.452,85
Superávit (XIII)									
Total (XIV) = (XII + XIII)	51.303.211,59	0,00	51.303.211,59	5.021.646,47	48.493.846,02	7.490.579,12	20.255.696,58	-	-

Marta Angela Sobreira Vanderlei
MARTA ANGELA SOBREIRA VANDERLEI
PREFEITA MUNICIPAL

[Assinatura]
PUBLICONT ASSES. E PLANEJ. CONTABIL S/C LTDA -
EPP
Contador / CRC PJ 480

Fernando de Melo Braga
FERNANDO DE MELO BRAGA
SECRETARIO DE ADMINISTRAÇÃO E FINANÇAS

[Assinatura]
GERDANA LIMA DE SOUSA
TESOUREIRA

PREFEITURA MUNICIPAL DE IBIAPINA
Relatório Resumido de Execução Orçamentária
Demonstrativo da Execução das Despesas por Função/Subfunção

Orçamento Fiscal e da Seguridade Social
Período: Janeiro a Junho de 2014/Bimestre: Maio e Junho

Função/Subfunção	Dotação Inicial	Dotação Atualizada (a)	Despesas Empenhadas		Despesas Liquidadas		% (b/a)	Saldo a Liquidar (a-b)	
			No Bimestre	Até o Bimestre	No Bimestre	Até o Bimestre (b)			%
Despesas (Exceto Intra-Orçamentárias) (I)									
Legislativa	1.389.811,59	1.389.811,59	694.055,93	694.055,93	676.870,08	676.870,08	3,56	712.941,51	
Ação Legislativa	1.389.811,59	1.389.811,59	694.055,93	694.055,93	676.870,08	676.870,08	3,56	712.941,51	
Administração	4.004.500,00	4.001.550,28	514.172,79	3.884.230,60	592.669,05	2.009.481,33	10,57	1.992.068,95	
Representação Judicial e Extrajudicial	234.000,00	114.801,00	100,00	104.305,00	16.626,28	49.683,52	0,26	65.117,48	
Administração Geral	3.691.500,00	3.884.745,28	514.072,79	3.779.925,60	576.042,77	1.959.797,81	10,31	1.924.947,47	
Administração Financeira	34.000,00	4,00	0,00	0,00	0,00	0,00	0,00	4,00	
Alimentação e Nutrição	45.000,00	2.000,00	0,00	0,00	0,00	0,00	0,00	2.000,00	
Segurança Pública	304.000,00	395.914,00	1.610,50	390.390,50	51.776,58	142.770,21	0,75	253.143,79	
Policimento	304.000,00	395.914,00	1.610,50	390.390,50	51.776,58	142.770,21	0,75	253.143,79	
Assistência Social	3.411.000,00	3.440.589,00	296.148,12	2.968.409,17	354.369,58	1.384.506,78	7,28	2.056.082,22	
Administração Geral	1.928.500,00	2.425.541,00	149.916,16	2.228.392,63	253.610,05	1.204.902,81	6,34	1.220.638,19	
Assistência ao Idoso	36.000,00	4,00	0,00	0,00	0,00	0,00	0,00	4,00	
Assistência à Criança e ao Adolescente	284.500,00	181.022,00	0,00	135.350,00	16.945,08	36.624,56	0,19	144.397,44	
Assistência Comunitária	1.107.000,00	834.021,00	146.231,96	604.666,54	83.814,45	142.979,41	0,75	691.041,59	
Habitação Urbana	55.000,00	1,00	0,00	0,00	0,00	0,00	0,00	1,00	
Saúde	15.211.000,00	15.022.180,27	1.591.676,33	14.710.810,63	2.170.641,29	5.687.288,99	29,92	9.334.891,28	
Administração Geral	3.818.000,00	3.698.222,00	318.054,23	3.619.471,24	585.525,18	1.647.296,67	8,67	2.050.925,33	
Atenção Básica	5.346.000,00	4.920.097,27	897.545,00	4.822.449,66	600.425,18	1.669.033,00	8,78	3.251.064,27	
Assistência Hospitalar e Ambulatorial	5.864.000,00	5.864.761,00	301.276,40	5.746.621,47	922.571,52	2.204.698,34	11,60	3.660.062,66	
Vigilância Sanitária	383.000,00	539.100,00	74.800,70	522.268,26	62.119,41	166.260,98	0,87	372.839,02	
Trabalho	25.000,00	1,00	0,00	0,00	0,00	0,00	0,00	1,00	
Fomento ao Trabalho	25.000,00	1,00	0,00	0,00	0,00	0,00	0,00	1,00	
Educação	14.626.500,00	18.118.427,45	1.051.875,32	17.932.516,61	2.696.175,59	6.732.539,68	35,42	11.385.887,77	
Alimentação e Nutrição	678.000,00	926.761,48	206.367,25	926.360,14	89.082,31	174.067,83	0,92	752.693,65	
Ensino Fundamental	10.836.500,00	14.254.941,97	414.278,33	14.074.190,44	2.191.324,37	5.603.505,14	29,48	8.651.436,83	
Educação Infantil	1.916.000,00	1.339.692,00	59.409,74	1.337.136,98	226.730,15	578.466,60	3,04	761.225,40	
Educação de Jovens e Adultos	143.000,00	140.010,00	0,00	140.000,00	32.743,38	79.986,12	0,42	60.023,88	
Educação Especial	42.000,00	13,00	0,00	0,00	0,00	0,00	0,00	13,00	
Educação Básica	150.000,00	1,00	0,00	0,00	0,00	0,00	0,00	1,00	
Controle Ambiental	41.000,00	5,00	0,00	0,00	0,00	0,00	0,00	5,00	
Transportes Especiais	820.000,00	1.457.003,00	371.820,00	1.454.829,05	156.295,38	296.513,99	1,56	1.160.489,01	
Cultura	1.067.000,00	916.952,00	106.731,50	718.616,80	86.732,17	363.927,83	1,91	553.024,17	
Difusão Cultural	1.067.000,00	916.952,00	106.731,50	718.616,80	86.732,17	363.927,83	1,91	553.024,17	
Urbanismo	6.590.000,00	4.428.265,00	440.800,12	4.271.274,86	530.995,34	1.235.834,55	6,50	3.192.430,45	
Administração Geral	1.352.000,00	2.414.993,00	377.125,08	2.339.040,80	203.309,39	505.915,35	2,66	1.909.077,65	
Infra-Estrutura Urbana	2.927.000,00	321.115,00	63.675,04	271.093,76	77.047,12	124.669,22	0,66	196.445,78	
Serviços Urbanos	2.311.000,00	1.692.157,00	0,00	1.661.140,30	250.638,83	605.249,98	3,18	1.086.907,02	

RRFO - Anexo II (LRF - Art. 52, inciso II, alínea "c")

R\$.100.

PREFEITURA MUNICIPAL DE IBIAPINA
Relatório Resumido de Execução Orçamentária
Demonstrativo da Execução das Despesas por Função/Subfunção
Orçamento Fiscal e da Seguridade Social

Período: Janeiro a Junho de 2014/Bimestre: Maio e Junho

RREO - Anexo II (LRE - Ad. 52 - inciso II, alínea "c")											
										R\$.1.00.	
Habituação	42.000,00	4,00	0,00	0,00	0,00	0,00	0,00	0,00	0,00	0,00	4,00
Habituação Urbana	42.000,00	4,00	0,00	0,00	0,00	0,00	0,00	0,00	0,00	0,00	4,00
Saneamento	1.050.000,00	23.418,00	0,00	13.414,27	11.457,61	11.457,61	0,00	0,00	11.457,61	48,93	11.960,39
Seviços Urbanos	500.000,00	1,00	0,00	0,00	0,00	0,00	0,00	0,00	0,00	0,00	1,00
Saneamento Básico Rural	250.000,00	1,00	0,00	0,00	0,00	0,00	0,00	0,00	0,00	0,00	1,00
Saneamento Básico Urbano	300.000,00	23.416,00	0,00	13.414,27	11.457,61	11.457,61	0,00	0,00	11.457,61	48,93	11.958,39
Ciência e Tecnologia	105.000,00	2.002,00	0,00	0,00	0,00	0,00	0,00	0,00	0,00	0,00	2.002,00
Ensino Profissional	105.000,00	2.002,00	0,00	0,00	0,00	0,00	0,00	0,00	0,00	0,00	2.002,00
Agricultura	857.000,00	1.975.462,00	176.042,68	1.824.658,97	178.998,67	400.186,65	2,11	0,00	20,26	20,26	1.575.275,35
Recursos Hidricos	50.000,00	1,00	0,00	0,00	0,00	0,00	0,00	0,00	0,00	0,00	1,00
Abastecimento	95.000,00	95.000,00	23.870,17	41.176,57	1.587,15	16.607,05	0,09	0,00	17,48	17,48	78.392,95
Extensão Rural	697.000,00	1.865.461,00	152.172,51	1.783.482,40	177.411,52	383.579,60	2,02	0,00	20,56	20,56	1.481.881,40
Irrigação	15.000,00	15.000,00	0,00	0,00	0,00	0,00	0,00	0,00	0,00	0,00	15.000,00
Energia	100.000,00	407.000,00	0,00	406.848,62	0,00	0,00	0,00	0,00	0,00	0,00	407.000,00
Energia Elétrica	100.000,00	407.000,00	0,00	406.848,62	0,00	0,00	0,00	0,00	0,00	0,00	407.000,00
Transporte	435.000,00	7,00	0,00	0,00	0,00	0,00	0,00	0,00	0,00	0,00	7,00
Transporte Rodoviário	435.000,00	7,00	0,00	0,00	0,00	0,00	0,00	0,00	0,00	0,00	7,00
Desporto e Lazer	1.010.400,00	406.626,00	48.533,18	253.619,06	53.847,30	103.820,50	0,55	0,00	25,53	25,53	302.805,50
Desporto Comunitário	920.400,00	406.625,00	48.533,18	253.619,06	53.847,30	103.820,50	0,55	0,00	25,53	25,53	302.804,50
Lazer	90.000,00	1,00	0,00	0,00	0,00	0,00	0,00	0,00	0,00	0,00	1,00
Encargos Especiais	725.000,00	425.002,00	100.000,00	425.000,00	86.045,86	260.074,53	1,37	0,00	61,19	61,19	164.927,47
Serviço da Dívida Interna	725.000,00	425.002,00	100.000,00	425.000,00	86.045,86	260.074,53	1,37	0,00	61,19	61,19	164.927,47
Reserva de Contingência	350.000,00	350.000,00	0,00	0,00	0,00	0,00	0,00	0,00	0,00	0,00	350.000,00
Reserva de Contingência	350.000,00	350.000,00	0,00	0,00	0,00	0,00	0,00	0,00	0,00	0,00	350.000,00
Despesas Intra-Orçamentária (II)	51.303.211,59	51.303.211,59	5.021.646,47	48.493.846,02	7.490.579,12	19.008.758,74	-----	-----	-----	-----	32.294.452,85
Total (III) = (I + II)	51.303.211,59	51.303.211,59	5.021.646,47	48.493.846,02	7.490.579,12	19.008.758,74	-----	-----	-----	-----	32.294.452,85


PREFEITURA MUNICIPAL DE IBIAPINA
Relatório Resumido de Execução Orçamentária
Demonstrativo da Execução das Despesas por Função/Subfunção
Orçamento Fiscal e da Seguridade Social
Período: Janeiro a Junho de 2014/Bimestre: Maio e Junho

RRFO - Anexo II (RF - Art. 52, inciso II, alínea "c")

R\$ 1.00


MARTA ANGELA SOBREIRA VANDERLEI
PREFEITA MUNICIPAL


FERNANDO DE MELO BRAGA
SECRETARIO DE ADMINISTRAÇÃO E FINANÇAS


PUBLICONT ASSES. E PLANEJ. CONTABIL S/C LTDA -
EPP
Contador / CRC PJ 480


GERDANA LIMA DE SOUSA
TESOUREIRA

PREFEITURA MUNICIPAL DE IBIAPINA
Relatório Resumido de Execução Orçamentária
Demonstrativo da Receita Corrente Líquida
Orçamento Fiscal e da Seguridade Social
Período: Janeiro a Junho de 2014/Bimestre: Maio e Junho

Especificação	Evolução da Receita Realizada nos Últimos 12 Meses												Total (Últimos 12 Meses)	Previsão Atualizada do Exercício
	Julho/2013	Agosto/2013	Setembro/2013	Outubro/2013	Novembro/2013	Dezembro/2013	Janeiro/2014	Fevereiro/2014	Março/2014	Abril/2014	Maio/2014	Junho/2014		
	cc (l)													
Receita Tributária	2.476.368,93	3.277.205,91	2.969.877,91	3.063.391,16	3.653.265,12	5.317.997,19	4.310.396,43	3.983.450,99	3.022.959,54	3.623.485,75	4.037.563,68	3.303.991,66	43.039.844,27	47.727.862,25
Imposto sobre a Propriedade Pre	1.836,39	67.004,75	18.701,79	301.869,23	45.150,57	152.718,34	56.785,92	608,66	26.943,41	70.449,28	70.271,97	179.534,67	1.037.640,60	1.135.805,00
Imposto de Renda Retido nas FC	29,51	0,00	60,00	3.474,90	0,00	9.534,39	171,54	137,20	0,00	216,26	271,19	0,00	13.819,00	15.400,00
Imposto de Renda REtido nas Fd	51,00	195,60	60,00	242.916,33	32.721,43	93.008,44	153,64	137,20	134,60	0,00	0,00	120,00	432.015,50	63.525,00
Imposto sobre Transmissão "Inte	0,00	0,00	0,00	3.738,19	0,00	0,00	0,00	0,00	0,00	0,00	0,00	0,00	55.417,29	770.000,00
Taxa de Licença para Funcionari	1.755,88	15.250,05	18.641,24	-3.071,23	10.210,47	48.763,06	45.196,77	40.841,52	22.408,81	61.472,45	64.708,54	111.918,56	438.096,12	232.100,00
Taxa de Publicidade Comercial	0,00	0,00	0,00	16.962,93	195,92	137,36	5.378,33	2.378,49	1.269,32	749,56	1.510,70	815,13	29.397,74	9.900,00
Taxa de Autorização de Funcion	0,00	0,00	0,00	1.836,49	172,75	599,73	0,00	655,87	36,81	4.182,38	0,00	34,11	7.518,69	2.200,00
Taxa de Utilização de Área de D	0,00	0,00	0,00	1.080,55	0,00	50,22	54,33	217,32	0,00	0,00	162,99	0,00	1.565,41	1.980,00
Receitas de Contribuições	0,00	0,00	0,00	19,62	0,00	0,00	0,00	0,00	0,00	0,00	0,00	0,00	19,62	1.100,00
Receita Patrimonial	19.820,58	13.053,22	26.787,62	106.147,14	251.753,15	34.386,07	34.051,51	42.469,27	39.955,80	41.304,83	54.807,38	60.325,60	724.862,17	425.645,00
kikikki	80,22	88,53	195,23	0,00	117.611,16	3.019,00	4.316,02	11.450,02	11.640,12	8.882,37	23.781,82	18.936,95	201.001,44	26.400,00
RENDI_FMS	8.341,53	-2.405,47	4.199,47	4.287,17	117.798,51	6.795,81	6.827,18	6.324,80	6.525,48	6.782,48	6.942,57	16.041,87	188.461,40	42.900,00
Receta de Remuneração de Dep	2.178,90	3.104,82	3.478,00	78.203,31	4.256,21	6.600,34	5.157,41	7.706,29	6.889,01	10.261,45	8.835,41	9.100,45	145.771,60	47.575,00
Receta de Remuneração de Dep	1.038,65	1.879,27	1.733,90	2.014,89	2.102,34	8.931,11	1.835,88	2.314,17	3.672,71	2.936,79	2.675,23	2.860,75	33.995,89	16.060,00
Receta de Remuneração de Out	7.822,82	4.827,37	3,58	11.591,30	2.763,34	669,47	9.302,75	9.258,15	5.304,42	10.245,33	3.824,98	1.667,23	67.280,74	1.100,00
Remuneração de Depósitos de R	358,26	5.568,70	17.177,44	10.050,47	7.221,59	8.370,34	6.612,27	5.415,84	5.924,06	1.196,41	8.747,37	11.718,35	88.351,10	88.000,00
Receta Agropecuária	0,00	0,00	0,00	0,00	0,00	0,00	0,00	0,00	0,00	0,00	0,00	0,00	0,00	0,00
Receta Industrial	0,00	0,00	0,00	0,00	0,00	0,00	0,00	0,00	0,00	0,00	0,00	0,00	0,00	0,00
Receta de Serviços	0,00	98.051,28	0,00	0,00	0,00	0,00	0,00	0,00	0,00	0,00	0,00	0,00	98.051,28	38.500,00
Outros Serviços de Saúde	0,00	98.051,28	0,00	0,00	0,00	0,00	0,00	0,00	0,00	0,00	0,00	0,00	98.051,28	5.500,00
Transferências Correntes	2.406.202,20	3.003.667,59	2.847.792,95	2.666.478,50	3.289.998,08	3.900.275,11	4.209.224,55	3.889.018,11	2.952.740,26	3.507.426,76	3.911.422,80	3.062.055,91	39.646.302,82	45.834.712,25
FPM	0,00	0,00	0,00	0,00	0,00	0,00	1.686.331,22	1.800.755,09	1.068.199,04	1.219.169,34	1.624.693,05	1.218.414,91	8.617.562,65	17.018.022,25
ITR	152,62	137,92	650,44	1.460,77	10,00	64,02	0,00	12,41	0,00	0,00	0,00	90,12	2.578,20	11.000,00
CIDE	0,00	0,00	0,00	0,00	0,00	0,00	3.923,56	0,00	0,00	0,00	0,00	0,00	3.923,56	77.000,00
RPM	2.460,20	0,00	1.302,56	1.367,86	1.473,69	1.399,25	2.384,58	0,00	540,90	1.180,24	1.139,07	588,49	13.836,84	27.500,00
FEP - COTA PARTE	20.159,88	21.393,65	22.475,26	24.171,57	23.619,92	22.601,91	19.618,68	0,00	21.647,18	21.212,99	19.635,61	21.074,25	237.610,90	342.650,00
PISO DE ATENCAO BASICA FIX	49.864,58	47.742,92	56.135,33	68.676,83	56.135,33	56.135,33	56.135,33	52.085,00	56.135,33	56.135,33	144.599,00	156.270,66	860.101,30	676.500,00
SAUDE DA FAMILIA	48.170,00	48.170,00	48.170,00	40.085,00	0,00	40.085,00	48.085,00	52.085,00	0,00	56.085,00	0,00	0,00	380.935,00	2.089.340,00
AGENTES COMUNITARIOS DE	48.450,00	48.450,00	48.450,00	48.450,00	0,00	96.900,00	48.450,00	51.714,00	51.714,00	51.714,00	0,00	0,00	494.292,00	555.500,00
SAUDE BUCAL	23.415,00	23.415,00	0,00	46.630,00	0,00	20.070,00	23.415,00	0,00	46.630,00	27.415,00	0,00	0,00	211.390,00	449.570,00
NASF-Nucleo de Apoio a Saude	0,00	0,00	0,00	0,00	20.000,00	40.000,00	20.000,00	0,00	40.000,00	0,00	20.000,00	0,00	140.000,00	290.400,00
Programa Saude na Escola	24.120,00	1.116,60	0,00	0,00	0,00	5.400,00	9.506,40	0,00	52.085,00	0,00	0,00	0,00	92.228,00	136.400,00
MAC	110.609,67	110.609,66	122.185,63	110.609,66	109.709,66	110.864,66	120.045,68	110.354,66	110.279,41	110.279,41	110.279,41	109.900,25	1.345.727,76	1.430.000,00
Programa de Melhoria do Acesso	0,00	0,00	0,00	33.000,00	6.600,00	0,00	0,00	12.200,00	24.400,00	6.600,00	12.700,00	3.900,00	99.400,00	31.900,00
VIGILANCIA EPIDEMIOLOGICA	0,00	9.135,34	0,00	0,00	0,00	0,00	56.602,83	0,00	0,00	10.840,66	0,00	4.408,64	80.987,47	144.870,00

BREO - Anexo III (LRE - Art. 53 - inciso I)

PREFEITURA MUNICIPAL DE IBIAPINA
Relatório Resumido de Execução Orçamentária
Demonstrativo da Receita Corrente Líquida
Orçamento Fiscal e da Seguridade Social
Período: Janeiro a Junho de 2014/Bimestre: Maio e Junho

RREO - Anexo III (L.R.E. - Art. 53, inciso I) VIGILANCIA SANITARIA	R\$ 1.00															
	21.990,01	0,00	0,00	0,00	0,00	86.107,90	0,00	0,00	0,00	10.840,86	0,00	0,00	22.164,28	0,00	141.102,85	22.000,00
Qualificacao de Gestao do SUS	0,00	6.000,00	0,00	0,00	0,00	0,00	0,00	0,00	0,00	0,00	0,00	0,00	0,00	0,00	6.000,00	55.000,00
Outras Transf. do SUS - Fundo a	0,00	0,00	0,00	0,00	318.340,00	0,00	0,00	0,00	0,00	0,00	0,00	0,00	0,00	0,00	270.000,00	845.209,00
TRANSF. UNIAO - PISO BASICO	0,00	0,00	0,00	0,00	8.400,00	0,00	8.400,00	0,00	8.400,00	8.400,00	9.359,63	0,00	8.400,00	0,00	42.959,63	49.500,00
TRANSF. UNIAO - PROG. DE A	0,00	0,00	190,00	0,00	0,00	0,00	0,00	0,00	0,00	0,00	9.450,00	0,00	6.300,00	0,00	15.940,00	91.520,00
TRANSF. DO F.N.A.S. - PBV II	20.100,00	20.100,00	0,00	0,00	0,00	40.200,00	0,00	0,00	0,00	0,00	0,00	0,00	0,00	0,00	100.500,00	198.440,00
CREAS-Centro de Referencia Es	6.500,00	13.000,00	0,00	13.000,00	6.500,00	0,00	0,00	0,00	27.950,35	36.436,10	16.250,00	0,00	17.005,48	16.250,00	159.391,93	55.000,00
Outras Transf. de Recurso do FN	39.270,86	23.583,68	28.916,67	36.647,68	14.779,20	41.832,60	1.406,88	0,00	1.406,88	121.406,88	6.676,88	0,00	3.506,88	0,00	319.435,09	132.000,00
Transferências Diretas do FNDE	33.624,00	59.232,00	59.232,00	33.624,00	84.840,00	33.624,00	0,00	0,00	0,00	0,00	0,00	0,00	0,00	0,00	304.176,00	385.000,00
Transferências Diretas do FNDE	30.013,46	32.074,09	0,00	64.148,18	32.074,09	32.074,05	0,00	0,00	0,00	0,00	268,38	0,00	0,00	0,00	190.652,25	220.000,00
Outras Transferências Diretas de	0,00	196.932,08	36.148,79	36.364,73	38.014,18	192.000,00	615.297,04	0,00	70.565,47	0,00	192.513,12	74.130,49	67.669,76	1.519.635,86	660.000,00	
ICMS / DESONERAÇÃO	1.087,07	1.087,07	1.087,07	1.087,07	1.087,07	1.087,07	905,98	0,00	905,98	0,00	905,98	905,98	905,98	11.052,32	18.700,00	
Outras Transferências da União	0,00	0,00	318.589,75	0,00	0,00	0,00	0,00	0,00	0,00	0,00	0,00	0,00	0,00	0,00	318.589,75	1.100.000,00
AFIM - Apoio Financeiro	0,00	0,00	0,00	0,00	0,00	0,00	0,00	0,00	0,00	0,00	316.409,28	0,00	0,00	0,00	316.409,28	450.000,00
I.C.M.S	270.083,64	286.184,97	288.202,78	330.432,08	279.535,29	355.882,03	289.613,00	227.942,24	256.282,53	246.596,78	236.545,76	238.536,46	3.305.837,56	3.971.000,00		
IPVA	12.279,44	5.714,45	5.509,06	9.507,03	2.965,61	6.015,28	55.059,72	101.585,22	43.315,35	44.761,65	35.395,48	11.565,08	333.673,37	484.000,00		
IPI	996,60	1.066,38	970,02	1.036,93	1.150,24	1.229,35	894,37	757,19	739,87	806,77	877,49	835,76	11.360,97	15.400,00		
Outras Participações na Receita	0,00	0,00	0,00	0,00	0,00	0,00	0,00	0,00	0,00	128.635,07	0,00	0,00	128.635,07	110.000,00		
ANP	0,00	0,00	0,00	3.535,35	0,00	0,00	2.531,97	0,00	3.025,19	2.974,86	2.842,58	2.985,03	17.864,98	19.800,00		
FUNDEB	0,00	0,00	0,00	0,00	0,00	0,00	943.701,15	974.450,14	746.144,00	776.592,38	874.950,04	737.635,78	5.053.473,49	9.667.481,00		
FUNDEB - COMPLEM. UN	190.416,16	190.416,16	190.416,16	190.416,16	190.416,16	190.416,16	190.416,16	451.522,96	194.594,01	194.594,01	701.812,93	194.594,01	3.070.031,04	2.682.119,00		
Outras Transferências de Convê	7.634,69	0,00	0,00	0,00	0,00	73.181,75	0,00	0,00	0,00	0,00	0,00	0,00	81.016,44	747.550,00		
Outras Receitas Correntes	48.509,76	95.429,07	76.595,55	-11.103,71	66.363,32	1.230.517,67	10.324,45	5.589,33	3.320,07	4.304,88	1.061,53	2.075,48	1.532.987,40	143.000,00		
Multas Aplicadas pelos Tribunais	0,00	0,00	2.709,42	13.052,11	1.047,19	0,00	634,10	1.681,29	634,10	633,50	634,10	0,00	21.025,81	33.000,00		
Outras Restituições	20.505,38	0,00	64.513,00	2.357,21	80.779,25	4.080,00	413,09	0,00	0,00	0,00	0,00	715,50	173.363,43	44.000,00		
Receita da Dívida Ativa - IPTU	0,00	0,00	0,00	13.459,92	813,35	1.372,69	6.640,49	2.842,84	1.866,32	2.602,56	188,33	863,38	30.649,88	22.000,00		
Outras Receitas	28.004,38	95.429,07	9.373,13	-39.972,95	-16.276,47	1.208.172,50	2.636,77	1.065,20	819,65	1.068,82	239,10	496,60	1.292.055,80	33.000,00		
Deduções (II)	239.933,50	298.125,62	257.325,62	266.749,56	332.425,94	356.989,49	406.560,84	426.391,61	273.707,34	302.448,10	379.683,56	294.069,65	3.834.410,83	-4.303.624,45		
Contrib. Plano Previdência	0,00	0,00	0,00	0,00	0,00	0,00	0,00	0,00	0,00	0,00	0,00	0,00	0,00	0,00		
Compensação Regime Previdência	0,00	0,00	0,00	0,00	0,00	0,00	0,00	0,00	0,00	0,00	0,00	0,00	0,00	0,00		
Deduções FUNDEB	239.933,50	298.125,62	257.325,62	266.749,56	332.425,94	356.989,49	406.560,84	426.391,61	273.707,34	302.448,10	379.683,56	294.069,65	3.834.410,83	-4.303.624,45		
Deduções da Receita Patrimonial	0,00	0,00	0,00	0,00	0,00	0,00	0,00	0,00	0,00	0,00	0,00	0,00	0,00	0,00		
Compensação Previdenciária Entrê	0,00	0,00	0,00	0,00	0,00	0,00	0,00	0,00	0,00	0,00	0,00	0,00	0,00	0,00		
Receita Corrente Líquida (III)-(I-II)	2.236.435,43	2.979.090,29	2.712.552,29	2.796.641,60	3.320.839,18	4.960.907,70	3.903.825,59	3.557.059,38	2.749.252,20	3.321.037,85	3.657.890,12	3.009.922,01	39.205.433,44	52.031.286,70		


PREFEITURA MUNICIPAL DE IBIAPINA
Relatório Resumido de Execução Orçamentária
Demonstrativo da Receita Corrente Líquida
Orçamento Fiscal e da Seguridade Social
Período: Janeiro a Junho de 2014/Bimestre: Maio e Junho

RRFO - Anexo III (RE - Art. 53, inciso I)

R\$ 1.00


MARTA ANGELA SOBREIRA VANDERLEI
PREFEITA MUNICIPAL


FERNANDO DE MELO BRAGA
SECRETARIO DE ADMINISTRAÇÃO E FINANÇAS


PUBLICONT ASSES. E PLAN. CONTABIL S/C LTDA -
EPP
Contador / CRC PJ 480


GERDANA LIMA DE SOUSA
TESOUREIRA

PREFEITURA MUNICIPAL DE IBIAPINA
Relatório Resumido de Execução Orçamentária
Demonstrativo das Receitas e Despesas Previdenciárias do Regime Próprio de Previdência dos Servidores
 Orçamento da Seguridade Social
 Período: Janeiro a Junho de 2014/Bimestre: Maio e Junho

R\$ 1,00						
RECEITAS - Anexo IV (LRF, Art. 53, inciso II)	Receitas	Previsão Inicial	Previsão Atualizada	Receitas Realizadas		Até o Bimestre 2013
				No Bimestre	Até o Bimestre 2014	
	Receitas Previdenciárias (Exceto Intra-Orçamentárias) (I)					
	(-) Deduções da Receita Patrimonial			0,00	0,00	
	Receitas Previdenciárias (Intra-Orçamentárias) (II)					
	Receitas Intra-Orçamentárias	0,00	0,00	0,00	0,00	0,00
	Total das Receitas Previdenciárias - RPPS (III) = (I + II)	0,00	0,00	0,00	0,00	0,00
	Despesas					
	Despesas Previdenciárias (Exceto Intra-Orçamentárias) (IV)					
	Despesas Previdenciárias (Intra-Orçamentárias) (V)					
	Despesas Intra-Orçamentárias	0,00	0,00	0,00	0,00	0,00
	Total das Despesas Previdenciárias - RPPS (VI) = (IV + V)	0,00	0,00	0,00	0,00	0,00
	Resultado Previdenciário - RPPS (VII) = (III - VI)	0,00	0,00	0,00	0,00	0,00
	Aportes de Recursos para o Regime Próprio de Previdência do Servidor					
		Previsão Inicial	Previsão Atualizada	No Bimestre	Até o Bimestre 2014	Até o Bimestre 2013
		---	---	---	---	---
	Reserva Orçamentária do RPPS					
	Valor					0,00
	Bens e Direitos do RPPS		Maio	2014		2013
	Caixa					
	Banco		0,00		0,00	0,00
	Investimentos		0,00		0,00	0,00
	Outros Bens e Direitos		---	---	---	---
			---	---	---	---
	Receitas Intra-Orçamentárias	Previsão Inicial	Previsão Atualizada	No Bimestre	Até o Bimestre 2014	Até o Bimestre 2013

PREFEITURA MUNICIPAL DE IBIAPINA
 Relatório Resumido de Execução Orçamentária
Demonstrativo das Receitas e Despesas Previdenciárias do Regime Próprio de Previdência dos Servidores
 Orçamento da Seguridade Social


Período: Janeiro a Junho de 2014/Bimestre: Maio e Junho

RREO - Anexo IV (LRF, Art. 53, inciso II)

								R\$ 1,00
(-) Deduções da Receita								
Total das Receitas Previdenciárias Intra-Orçamentárias	0,00	0,00	0,00	0,00	0,00	0,00	0,00	0,00
Despesas Intra-Orçamentárias								
	Dotação Inicial	Dotação Atualizada	Despesas Liquidadas					
			No Bimestre	Até o Bimestre 2014	Até o Bimestre 2013			
Total das Despesas Previdenciárias Intra-Orçamentárias	0,00	0,00	0,00	0,00	0,00	0,00	0,00	0,00


 MARTA ANGELA SOBREIRA VANDERLEI
 PREFEITA MUNICIPAL


 FERNANDO DE MELO BRAGA
 SECRETARIO DE ADMINISTRAÇÃO E FINANÇAS


 PUBLICONT ASSES. E PLAN. CONTABIL S/C LTDA -
 EPP
 Contador - CRC PJ 480


 GÉRDANA LIMA DE SOUSA
 TESOUREIRA

PREFEITURA MUNICIPAL DE IBIAPINA
Relatório Resumido de Execução Orçamentária
Demonstrativo do Resultado Nominal
Orçamento Fiscal e da Seguridade Social
Período: Janeiro a Junho / Bimestre: Maio a Junho de 2014

RREO - Anexo V (LRF, Art. 53, inciso III)

R\$ 1,00

DÍVIDA FISCAL LÍQUIDA	SALDO		
	Em 31/Dez/2013 (a)	Em Abril (b)	Em Junho (c)
DÍVIDA CONSOLIDADA (I)	4.581.715,51	4.349.025,47	4.234.030,00
DEDUÇÕES (II)			
Disponibilidade de Caixa Bruta	6.588.022,67	8.443.948,13	7.530.116,81
Demais Haveres Financeiros			
(-) Restos a Pagar Processados (Exceto Precatórios)	2.463.146,36	1.009.409,68	1.009.095,24
DÍVIDA CONSOLIDADA LÍQUIDA (III) = (I - II)	465.504,86	0,00	0,00
RECEITAS DE PRIVATIZAÇÕES (IV)			
PASSIVOS RECONHECIDOS (V)			
DÍVIDA FISCAL LÍQUIDA (VI) = (III + IV - V)	0,00	0,00	0,00

RESULTADO NOMINAL	PERÍODO DE REFERÊNCIA	
	No Bimestre (c-b)	Até o Bimestre (c-a)
DÍVIDA CONSOLIDADA (I)	0,00	- 465.504,86

DISCRIMINAÇÃO DA META FISCAL	VALOR CORRENTE
META DE RESULTADO NOMINAL FIXADA NO ANEXO DE METAS FISCAIS DA LDO PARA O EXERCÍCIO DE REFERÊNCIA	0,00


REGIME PREVIDENCIÁRIO

DÍVIDA FISCAL LÍQUIDA PREVIDENCIÁRIA	SALDO		
	Em 31/Dez/2013	Em Abril	Em Junho
DÍVIDA CONSOLIDADA PREVIDENCIÁRIA (VII)	0,00	0,00	0,00
Passivo Atuarial			
Demais Dívidas			
DEDUÇÕES (II)			
Disponibilidade de Caixa Bruta	0,00	0,00	0,00
Investimentos			
Demais Haveres Financeiros			
(-) Restos a Pagar Processados	0,00	0,00	0,00
DÍVIDA CONSOLIDADA LÍQUIDA (VIII) PREVIDENCIÁRIA (IX) = (VII - VIII)	0,00	0,00	0,00
PASSIVOS RECONHECIDOS (X)			
DÍVIDA FISCAL LÍQUIDA PREVIDENCIÁRIA (XI)=(IX-X)	0,00	0,00	0,00

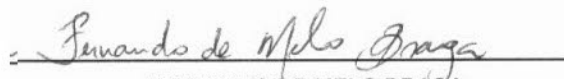
PREFEITURA MUNICIPAL DE IBIAPINA
Relatório Resumido de Execução Orçamentária
Demonstrativo do Resultado Nominal
Orçamento Fiscal e da Seguridade Social
Período: Janeiro a Junho / Bimestre: Maio a Junho de 2014


RREO - Anexo V (LRF, Art. 53, inciso III)

R\$ 1,00


MARTA ÂNGELA SOBREIRA VANDERLEI
PREFEITA MUNICIPAL


PUBLICONT ASSES. E PLANEJ. CONTABIL S/C LTDA
EPP
Contador - CRC PJ 480


FERNANDO DE MELO BRAGA
SECRETARIO DE ADMINISTRAÇÃO E FINANÇAS


GÉRDANA LIMA DE SOUSA
TESOUREIRA

PREFEITURA MUNICIPAL DE IBIAPINA
Relatório Resumido de Execução Orçamentária
Demonstrativo do Resultado Primário
Orçamento Fiscal e da Seguridade Social
Período: Janeiro a Junho de 2014/Bimestre: Maio e Junho

RREO - Anexo VI (LRF, Art. 53, inciso III)

R\$ 1,00

Receitas	Previsão Atualizada	Receitas Realizadas		
		No Bimestre	Até Bimestre 2014	Até Bimestre 2013
Receitas Primárias Correntes (I)	46.608.687,25	6.552.669,15	21.335.170,45	6.362.249,81
Receitas Tributárias	1.135.805,00	249.806,64	450.359,53	10.839,99
Receitas de Contribuições	150.000,00	0,00	0,00	0,00
Receitas Previdenciárias	0,00	0,00	0,00	0,00
Outras Receitas de Contribuições	150.000,00	0,00	0,00	0,00
Receita Patrimonial Líquida	203.610,00	0,00	0,00	0,00
Receita Patrimonial	425.645,00	115.132,98	272.914,39	29.525,66
(-) Aplicações Financeiras	(222.035,00)	(115.132,98)	(272.914,39)	(29.525,66)
Receita de Serviços	38.500,00	0,00	0,00	0,00
Transferências Correntes	44.937.772,25	6.299.725,50	20.858.135,18	6.310.728,95
Convênios	912.550,00	0,00	0,00	0,00
Outras Transferências Correntes	44.922.162,25	6.973.478,71	21.531.888,39	6.310.728,95
Demais Receitas Correntes	143.000,00	3.137,01	26.675,74	40.680,87
Dívida Ativa	22.000,00	1.051,71	15.003,92	0,00
Diversas Receitas Correntes	121.000,00	2.085,30	11.671,82	40.680,87
Receitas de Capital (II)	7.879.173,79	56.719,63	56.719,63	0,00
Operações de Crédito (III)	220.000,00	0,00	0,00	0,00
Amortização de Empréstimos (IV)	0,00	0,00	0,00	0,00
Alienação de Bens (V)	33.000,00	0,00	0,00	0,00
Transferências de Capital	7.626.173,79	56.719,63	56.719,63	0,00
Convênios	7.626.173,79	56.719,63	56.719,63	0,00
Outras Transferências de Capital	0,00	0,00	0,00	0,00
Outras Receitas de Capital	0,00	0,00	0,00	0,00
Receitas Primárias de Capital (VI) = (II - III - IV - V)	7.626.173,79	56.719,63	56.719,63	0,00
Receita Primária Total (VII) = (I + VI)	54.234.861,04	6.609.388,78	21.391.890,08	6.362.249,81


Despesas	Dotação Atualizada	Despesas Liquidadas		
		No Bimestre	Até Bimestre 2014	Até Bimestre 2013
Despesas Correntes (VIII)	45.895.507,59	7.179.976,49	18.295.532,41	5.443.513,08
Pessoal e Encargos Sociais	22.313.090,52	4.093.285,69	10.828.041,78	4.369.731,07
Juros e Encargos da Dívida (IX)	3.001,00	0,00	0,00	0,00
Outras Despesas Correntes	23.579.416,07	3.086.690,80	7.467.490,63	1.073.782,01
Despesas Primárias Correntes (X) = (VIII - IX)	45.892.506,59	7.179.976,49	18.295.532,41	5.443.513,08
Despesas Capital (XI)	5.057.704,00	310.602,63	713.226,33	156.639,19
Investimentos	4.511.702,00	195.607,16	365.540,82	19.689,07
Inversões Financeiras	1.000,00	0,00	0,00	0,00
Concessão de Empréstimos (XII)	0,00	0,00	0,00	0,00
Aquisição de Título de Capital já Integralizado (XIII)	0,00	0,00	0,00	0,00
Demais Inversões Financeiras	1.000,00	0,00	0,00	0,00
Amortização da Dívida (XIV)	545.002,00	114.995,47	347.685,51	136.950,12
Despesas Primárias de Capital (XV) = (XI - XII - XIII - XIV)	4.512.702,00	195.607,16	365.540,82	19.689,07
Reserva de Contingência (XVI)	350.000,00	---	---	---
Reserva do RPPS (XVII)	0,00	---	---	---
Despesa Primária Total (XVIII) = (X + XV + XVI + XVII)	50.755.208,59	7.375.583,65	18.661.073,23	5.463.202,15
Resultado Primário (XIX) = (VII - XVIII)	3.479.652,45	-766.194,87	2.730.816,85	899.047,66
Saldo de Exercício Anteriores	---	---	---	---

Discriminação da Meta Fiscal	Valor Corrente
Meta de Resultado Primário Fixada no Anexo de Metas Fiscais da LDO para o Exercício de Referência	0,00

PREFEITURA MUNICIPAL DE IBIAPINA
Relatório Resumido de Execução Orçamentária
Demonstrativo do Resultado Primário
Orçamento Fiscal e da Seguridade Social
Período: Janeiro a Junho de 2014/Bimestre: Maio e Junho

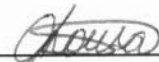
RREO - Anexo VI (LRF, Art. 53, inciso III)

R\$ 1,00


MARTA ANGELA SOBREIRA VANDERLEI
PREFEITA MUNICIPAL


PUBLICONT ASSES. E PLANEJ. CONTABIL S/C LTDA
EPP
Contador - CRC PJ 480


FERNANDO DE MELO BRAGA
SECRETARIO DE ADMINISTRAÇÃO E FINANÇAS


GERDANA LIMA DE SOUSA
TESOUREIRA

Relatório Resumido de Execução Orçamentária
Restos a Pagar por Poder e Órgão
 Orçamento Fiscal e da Seguridade Social
 Período: Janeiro a Junho de 2014/Bimestre: Maio e Junho

RREO - Anexo VI (LRF, Art. 52, inciso I, alíneas "a" e "b" do inciso II e §1º)

RESTOS A PAGAR (INTRA-ORÇAMENTÁRIOS) (II)

TOTAL (III) = (I + II)																			
					0,00	2.463.146,36	0,00	1.454.051,12	1.009.095,24	0,00	1.540.104,21	0,00	155.219,06	0,00	155.219,06				1.384.885,15

Marta Angela Sobreira Vanderlei

MARTA ANGELA SOBREIRA VANDERLEI
 PREFEITA MUNICIPAL

PUBLICONT ASSES. E PLAN. CONTABIL S/C LTDA
 EPP
 Contador - CRC PJ 480

Fernando de Melo Braga

FERNANDO DE MELO BRAGA
 SECRETARIO DE ADMINISTRAÇÃO E FINANÇAS

Gerdana Lima de Sousa
 GERDANA LIMA DE SOUSA
 TESOUREIRA

PREFEITURA MUNICIPAL DE IBIAPINA
Relatório Resumido da Execução Orçamentária
Demonstrativo das Receitas e Despesas com Manutenção e Desenvolvimento do Ensino - MDE
Orçamentos Fiscal e da Seguridade Social
Período: Janeiro a Junho de 2014/Bimestre: Maio e Junho

PREO - ANEXO VIII (LDB. art. 72)


R\$ 1,00

RECEITAS DO ENSINO					
RECEITA RESULTANTE DE IMPOSTOS (caput do art. 212 da Constituição)	PREVISÃO INICIAL	PREVISÃO ATUALIZADA	RECEITAS REALIZADAS		
			No Bimestre	Até o Bimestre	%
- RECEITAS DE IMPOSTOS	1.120.625,00	1.120.625,00	248.118,07	447.700,76	39,95
Imposto sobre a Propriedade Predial e Territorial Urbana	15.400,00	15.400,00	0,00	780,20	5,06
Imposto de Renda Retido nas Fontes Sobre Rendimentos do Trabalho	63.525,00	63.525,00	62.421,00	63.062,70	99,27
Imposto de Renda Retido nas Fontes sobre Outros Rendimentos	770.000,00	770.000,00	120,00	120,00	0,01
Imposto sobre Transmissão "Inter Vivos" de Bens Imóveis e de Direitos Reais sobre Imóveis	17.600,00	17.600,00	7.898,26	22.187,29	126,06
Imposto sobre Serviços de Qualquer Natureza	232.100,00	232.100,00	176.627,10	346.546,65	149,30
Receita da Dívida Ativa - IPTU	22.000,00	22.000,00	1.051,71	15.003,92	68,19
- RECEITAS DE TRANSFERÊNCIAS CONSTITUCIONAIS LEGAIS	21.518.122,25	21.518.122,25	3.368.766,07	10.414.305,80	48,39
Cota-Parte do Fundo de Participação dos Municípios - FPM	17.018.022,25	17.018.022,25	2.843.107,96	8.617.562,65	50,63
Cota-Parte do Imposto Sobre a Propriedade Territorial Rural	11.000,00	11.000,00	90,12	102,53	0,93
Transferência Financeira do ICMS - Desoneração - L.C. Nº 87/96	18.700,00	18.700,00	1.811,96	4.529,90	24,22
Cota-Parte do ICMS	3.971.000,00	3.971.000,00	475.082,22	1.495.516,77	37,66
Cota-Parte do IPVA	484.000,00	484.000,00	46.960,56	291.682,50	60,26
Cota-Parte do IPI sobre Exportação	15.400,00	15.400,00	1.713,25	4.911,45	31,89
- TOTAL DAS RECEITAS DE IMPOSTOS (1 + 2)	22.638.747,25	22.638.747,25	3.616.884,14	10.862.006,56	0,00
RECEITAS ADICIONAIS PARA FINANCIAMENTO DO ENSINO					
RECEITAS ADICIONAIS PARA FINANCIAMENTO DO ENSINO	PREVISÃO INICIAL	PREVISÃO ATUALIZADA	RECEITAS REALIZADAS		
			No Bimestre	Até o Bimestre	%
- RECEITAS DA APLICAÇÃO FINANCEIRA DE OUTROS RECURSOS VINCULADOS AO ENSINO	0,00	0,00	0,00	0,00	0,00
- RECEITA DE TRANSFERÊNCIAS DO FNDE	880.000,00	880.000,00	141.800,25	1.020.444,26	115,95
Transferências Diretas do FNDE referentes ao Programa Nacional de Apoio ao Transporte do Escolar	220.000,00	220.000,00	0,00	268,38	0,12
Outras Transferências Diretas do Fundo Nacional do Desenvolvimento da Educação - FNDCE	660.000,00	660.000,00	141.800,25	1.020.175,88	154,57
- RECEITA DE TRANSFERÊNCIA DE CONVÊNIOS	0,00	0,00	0,00	0,00	0,00
- OUTRAS RECEITAS PARA FINANCIAMENTO DO ENSINO	0,00	0,00	0,00	0,00	0,00
- TOTAL DAS RECEITAS PARA FINANCIAMENTO DO ENSINO (4 + 5 + 6 + 7 + 8)	880.000,00	880.000,00	141.800,25	1.020.444,26	115,95
FUNDEB					
RECEITA RESULTANTE DE IMPOSTOS (caput do art. 212 da Constituição)	PREVISÃO INICIAL	PREVISÃO ATUALIZADA	RECEITAS REALIZADAS		
			No Bimestre	Até o Bimestre	%
0 - RECEITAS DESTINADAS AO FUNDEB	4.303.624,45	4.303.624,45	673.753,21	2.082.861,10	48,39
Dedução FUNDEB - <FPM>	3.403.604,45	3.403.604,45	568.621,56	1.723.512,39	50,63
Dedução FUNDEB - <ITR>	2.200,00	2.200,00	18,02	20,50	0,93
Dedução FUNDEB - <ICMS / DESONERAÇÃO>	3.740,00	3.740,00	362,38	905,95	24,22
Dedução FUNDEB - <I.C.M.S>	794.200,00	794.200,00	95.016,46	299.103,39	37,66
Dedução FUNDEB - <IPVA>	96.800,00	96.800,00	9.392,14	58.336,57	60,26
Dedução FUNDEB - <IPI>	3.080,00	3.080,00	342,65	982,30	31,89
1 - RECEITAS RECEBIDAS PELO FUNDEB	12.549.600,00	12.549.600,00	2.508.992,76	6.981.007,57	55,62
11.1 - Transferências de Recursos do FUNDEB	9.667.481,00	9.667.481,00	1.612.585,82	5.053.473,49	52,27
11.2 - Complementação da União ao FUNDEB	2.882.119,00	2.882.119,00	896.406,94	1.927.534,08	66,87
2 - RESULTADOS DAS TRANSFERÊNCIAS DO FUNDEB (11.1 - 10)	5.363.856,55	5.363.856,55	938.832,61	2.970.612,39	55,38
Acréscimo Resultante das Transferências do FUNDEB					

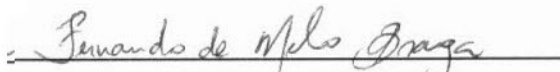
PREFEITURA MUNICIPAL DE IBIAPINA
Relatório Resumido da Execução Orçamentária
Demonstrativo das Receitas e Despesas com Manutenção e Desenvolvimento do Ensino - MDE
Orçamentos Fiscal e da Seguridade Social
Período: Janeiro a Junho de 2014/Bimestre: Maio e Junho


PREO - ANEXO VIII (LDB. art. 72)

R\$ 1,00


MARTA ANGELA SOBREIRA VANDERLEI
PREFEITA MUNICIPAL


PUBLICONT ASSES. E PLANEJ. CONTABIL S/C LTDA
EPP
Contador - CRC PJ 480


FERNANDO DE MELO BRAGA
SECRETARIO DE ADMINISTRAÇÃO E FINANÇAS


GÉRDANA LIMA DE SOUSA
TESOUREIRA

PREFEITURA MUNICIPAL DE IBIAPINA

Relatório Resumido da Execução Orçamentária

Demonstrativo das Receitas e Despesas com Manutenção e Desenvolvimento do Ensino - MDE

Orçamentos Fiscal e da Seguridade Social

Período: Janeiro a Junho de 2014/Bimestre: Maio e Junho

PREO - ANEXO VIII (LDB, art. 72)

R\$ 1,00

DESPESAS DO FUNDEB	DOTAÇÃO INICIAL	DOTAÇÃO ATUALIZADA	DESPESAS LIQUIDADAS		
			No Bimestre	Até o Bimestre	%
3 - PAGAMENTO DOS PROFISSIONAIS DO MAGISTÉRIO	12.752.500,00	15.614.133,97	1.404.670,02	3.694.507,64	52,92
13.1 - Com Educação Infantil	1.916.000,00	1.339.692,00	226.360,42	574.429,38	42,87
13.2 - Com Ensino Fundamental	10.836.500,00	14.274.441,97	1.178.309,60	3.120.078,26	21,85
13.3 - Com Educação Básica	150.000,00	1,00	0,00	0,00	0,00
4 - OUTRAS DESPESAS	12.752.500,00	15.614.133,97	0,00	0,00	0,00
14.1 - Com Educação Infantil	1.916.000,00	1.339.692,00	0,00	940,25	0,07
14.2 - Com Ensino Fundamental	10.836.500,00	14.274.441,97	460.227,28	1.378.503,34	9,65
14.3 - Com Educação Básica	150.000,00	1,00	0,00	0,00	0,00
5 - TOTAL DAS DESPESAS DO FUNDEB (13 + 14)	25.805.000,00	31.228.269,94	1.864.897,30	5.073.951,23	16,24

DEDUÇÕES PARA FINS DE LIMITE DO FUNDEB PARA PAGAMENTO DOS PROFISSIONAIS DO MAGISTÉRIO	VALOR
6 - RESTOS A PAGAR INSCRITOS NO EXERCÍCIO SEM DISPONIBILIDADE FINANCEIRA DE RECURSOS DO FUNDEB	0,00
7 - DESPESAS CUSTEADAS COM O SUPERÁVIT FINANCEIRO DO EXERCÍCIO ANTERIOR DO FUNDEB	0,00
8 - TOTAL DAS DEDUÇÕES CONSIDERADAS PARA FINS DE LIMITE DO FUNDEB (16 + 17)	0,00
9 - MÍNIMO DE 60% NA REMUNERAÇÃO DO MAGISTÉRIO COM EDUCAÇÃO INFANTIL E ENSINO FUNDAMENTAL (13 / 11) x 100) %	0,00
CONTROLE DA UTILIZAÇÃO DE RECURSOS NO EXERCÍCIO SUBSEQUENTE	VALOR
20 - RECURSOS RECEBIDOS DO FUNDEB EM [EXERCÍCIO_ ANTERIOR] QUE NÃO FORAM UTILIZADOS	0,00
21 - DESPESAS CUSTEADAS COM O SALDO DO ITEM 20 ATÉ O 1º TRIMESTRE DE [EXERCÍCIO]	0,00

MANUTENÇÃO E DESENVOLVIMENTO DO ENSINO - DESPESAS CUSTEADAS COM A RECEITA RESULTANTE DE IMPOSTOS E RECURSOS DO FUNDEB

RECEITAS COM AÇÕES TÍPICAS DE MDE	PREVISÃO INICIAL	PREVISÃO ATUALIZADA	RECEITAS REALIZADAS		
			No Bimestre	Até o Bimestre	%
2 - IMPOSTOS E TRANSFERÊNCIAS DESTINADAS À MDE (25% de 3)	5.659.686,81	5.659.686,81	904.221,03	2.715.501,64	47,97

DESPESAS COM AÇÕES TÍPICAS DE MDE	DOTAÇÃO INICIAL	DOTAÇÃO ATUALIZADA	DESPESAS LIQUIDADAS		
			No Bimestre	Até o Bimestre	%
3 - EDUCAÇÃO INFANTIL	1.916.000,00	1.339.692,00	226.730,15	578.466,60	43,17
4 - ENSINO FUNDAMENTAL	10.836.500,00	14.274.441,97	2.191.324,37	5.603.505,14	39,25
5 - ENSINO MÉDIO	0,00	0,00	0,00	0,00	0,00
6 - ENSINO SUPERIOR	0,00	0,00	0,00	0,00	0,00
7 - ENSINO PROFISSIONAL NÃO INTEGRADO AO ENSINO REGULAR	0,00	0,00	0,00	0,00	0,00
8 - OUTRAS	1.874.000,00	3.093.793,48	278.121,07	550.567,94	17,79
9 - TOTAL DAS DESPESAS COM AÇÕES TÍPICAS DE MDE (23 + 24 + 25 + 26 + 27 + 28)	14.626.500,00	18.707.927,45	2.696.175,59	6.732.539,68	35,98

DEDUÇÕES CONSIDERADAS PARA FINS DE LIMITE CONSTITUCIONAL	VALOR
- RESULTADO LÍQUIDO DAS TRANSFERÊNCIAS DO FUNDEB = (12)	2.970.612,39
- DESPESAS CUSTEADAS COM A COMPLEMENTAÇÃO DO FUNDEB NO EXERCÍCIO	1.927.534,08
- RECEITA DE APLICAÇÃO FINANCEIRA DOS RECURSOS DO FUNDEB ATÉ O BIMESTRE = (50 h)	0,00
- DESPESAS CUSTEADAS COM O SUPERÁVIT FINANCEIRO, DO EXERCÍCIO ANTERIOR, DO FUNDEB	0,00
- DESPESAS CUSTEADAS COM O SUPERÁVIT FINANCEIRO, DO EXERCÍCIO ANTERIOR, DE OUTROS RECURSOS DE IMPOSTOS	0,00
- RESTOS A PAGAR INSCRITOS NO EXERCÍCIO ANTERIOR SEM DISPONIBILIDADE FINANCEIRA DE RECURSOS DE IMPOSTOS VINCULADOS AO	0,00
- CANCELAMENTO, NO EXERCÍCIO, DE RESTOS A PAGAR INSCRITOS COM DISPONIBILIDADE FINANCEIRA DE RECURSOS DE IMPOSTOS VINCULADOS	0,00
- TOTAL DAS DEDUÇÕES CONSIDERADAS PARA FINS DE LIMITE CONSTITUCIONAL (30 + 31 + 32 + 33 + 34 + 35 + 36)	4.898.146,47
- TOTAL DAS DESPESAS PARA FINS DE LIMITE (29 - 37)	1.834.393,21
- MÍNIMO DE 25% DAS RECEITAS RESULTANTE DE IMPOSTOS EM MDE ((38 / 3) * 100)	25%

OUTRAS INFORMAÇÕES PARA CONTROLE					
OUTRAS DESPESAS CUSTEADAS COM RECEITAS ADICIONAIS PARA FINANCIAMENTO DO ENSINO	DOTAÇÃO INICIAL	DOTAÇÃO ATUALIZADA	DESPESAS LIQUIDADAS		
			No Bimestre	Até o Bimestre	%

PREFEITURA MUNICIPAL DE IBIAPINA
Relatório Resumido da Execução Orçamentária
Demonstrativo das Receitas e Despesas com Manutenção e Desenvolvimento do Ensino - MDE
Orçamentos Fiscal e da Seguridade Social
Período: Janeiro a Junho de 2014/Bimestre: Maio e Junho

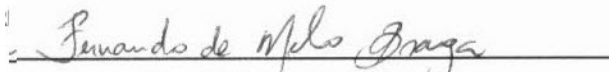
PREO - ANEXO VIII (LDB. art. 72)

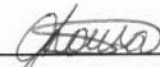
R\$ 1,00

OUTRAS INFORMAÇÕES PARA CONTROLE						
OUTRAS DESPESAS CUSTEADAS COM RECEITAS ADICIONAIS PARA FINANCIAMENTO DO ENSINO	DOTAÇÃO INICIAL	DOTAÇÃO ATUALIZADA	DESPESAS LIQUIDADAS			
			No Bimestre	Até o Bimestre	%	
0 - DESPESAS CUSTEADAS COM A APLICAÇÃO FINANCEIRA DE OUTROS RECURS	0,00	0,00	0,00	0,00	0,00	
1 - DESPESAS CUSTEADAS COM A CONTRIBUIÇÃO SOCIAL DO SALÁRIO-EDUCAÇ	0,00	0,00	0,00	0,00	0,00	
2 - DESPESAS CUSTEADAS COM A OPERAÇÕES DE CRÉDITO	0,00	0,00	0,00	0,00	0,00	
3 - DESPESAS CUSTEADAS COM OUTRAS RECEITAS PARA FINANCIAMENTO DO E	0,00	0,00	0,00	0,00	0,00	
4 - TOTAL DAS OUTRAS DESPESAS CUSTEADAS COM RECEITAS ADICIONAIS PAR	0,00	0,00	0,00	0,00	0,00	
5 - TOTAL GERAL DAS DESPESAS (29 + 44)	0,00	0,00	0,00	0,00	0,00	
ESTOS A PAGAR INSCRITOS COM DISPONIBILIDADE FINANCEIRA DE RECURSOS DE IMPOSTOS VINCULADOS AO ENSINO	SALDO ATÉ O BIMESTRE		CANCELADOS EM 2014 (g)			
3 - RESTOS A PAGAR DE DESPESAS COM FUNDEB	0,00		0,00			
FLUXO FINANCEIRO DOS RECURSOS			VALOR			
			FUNDEB (h)	FUNDEF		
1 - SALDO FINANCEIRO EM 31 DE DEZEMBRO DE [EXERCICIO_ANTERIOR]			0,00	0,00		
1 - (+) INGRESSO DE RECURSOS ATÉ O BIMESTRE			0,00	0,00		
1 - (-) PAGAMENTOS EFETUADOS ATÉ O BIMESTRE			0,00	0,00		
1 - (+) RECEITA DE APLICAÇÃO FINANCEIRA DOS RECURSOS ATÉ O BIMESTRE			0,00	0,00		
- (=) SALDO FINANCEIRO NO EXERCÍCIO ATUAL			0,00	0,00		
- SALDO ATUAL DAS CONTAS BANCÁRIAS DE VINCULAÇÃO AO FUNDEB 60% e 40% (((47 + 48) - 49) + 50)			0,00	0,00		


MARTA ÂNGELA SOBREIRA VANDERLEI
PREFEITA MUNICIPAL


PUBLICONT ASSES. E PLANEJ. CONTABIL S/C LTDA
EPP
Contador - CRC PJ 480


FERNANDO DE MELO BRAGA
SECRETARIO DE ADMINISTRAÇÃO E FINANÇAS


GERDANA LIMA DE SOUSA
TESOUREIRA


PREFEITURA MUNICIPAL DE IBIAPINA
 Relatório Resumido de Execução Orçamentária
Demonstrativo das Receitas de Operações de Crédito e Despesas de Capital
 Orçamento Fiscal e da Seguridade Social
 Período: Janeiro a Junho de 2014/Bimestre: Maio e Junho


LRFO - Anexo IX (LRF, Art. 52, inciso I, alíneas "a" e "b" do inciso II e §1º)

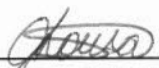
R\$ 1,00

RECEITAS	PREVISÃO ATUALIZADA (a)	RECEITAS REALIZADAS Até o Bimestre (b)		SALDO NÃO REALIZADO (c) = (a - b)
RECEITAS DE OPERAÇÕES DE CRÉDITO (I)	220.000,00	0,00		220.000,00
DESPESAS	DOTAÇÃO ATUALIZADA (d)	DESPESAS EXECUTADAS Até o Bimestre		SALDO NÃO EXECUTADO (g) = (d - (e + f))
		LIQUIDADAS (e)	INSCRITAS EM RESTOS A PAGAR NÃO PROCESSADOS (f)	
DESPESAS DE CAPITAL	5.057.704,00	713.226,33	3.869.494,36	474.983,31
DESPESAS DE CAPITAL LÍQUIDA (II)	5.057.704,00	713.226,33	3.869.494,36	474.983,31
RESULTADO PARA APURAÇÃO DA REGRA DE OURO (III) = (I - II)	-4.837.704,00	-4.582.720,69		-254.983,31


 MARTA ANGELA SOBREIRA VANDERLEI
 PREFEITA MUNICIPAL


 PUBLICONT ASSES. E PLANEJ. CONTABIL S/C LTDA
 EPP
 Contador - CRC PJ 480


 FERNANDO DE MELO BRAGA
 SECRETARIO DE ADMINISTRAÇÃO E FINANÇAS



 GERDANA LIMA DE SOUSA
 TESOUREIRA

PREFEITURA MUNICIPAL DE IBIAPINA
Relatório Resumido da Execução Orçamentária
Demonstrativo da Projeção do Regime Próprio de Previdência dos Servidores
Orçamentos da Seguridade Social
Período: Janeiro a Junho de 2014/Bimestre: Maio e Junho

REO - ANEXO X (LRF, art. 53, § 1º, inciso II)

R\$ 1,00

EXERCÍCIO	RECEITAS PREVIDENCIÁRIAS (a)	DESPESAS PREVIDENCIÁRIAS (a)	RESULTADO PREVIDENCIÁRIO (c) = (a - b)	SALDO FINANCEIRO DO EXERCÍCIO (d) = ("d" exercício anterior) + (c)
	0,00	0,00	0,00	0,00


MARTA ÂNGELA SOBREIRA VANDERLEI
PREFEITA MUNICIPAL


PUBLICONT ASSES. E PLANEJ. CONTABIL S/C LTDA/
EPP
Contador - CRC PJ 480


FERNANDO DE MELO BRAGA
SECRETARIO DE ADMINISTRAÇÃO E FINANÇAS


GERDANA LIMA DE SOUSA
TESOUREIRA


PREFEITURA MUNICIPAL DE IBIAPINA
Relatório Resumido de Execução Orçamentária
Demonstrativo das Receita de Alienação de Ativos e Aplicação dos Recursos
Orçamento Fiscal e da Seguridade Social
Período: Janeiro a Junho de 2014/Bimestre: Maio e Junho

RREO - Anexo XI (LRF, Art. 52, inciso I, alíneas "a" e "b" do inciso II e §1º)


R\$ 1,00


RECEITAS	PREVISÃO ATUALIZADA (a)	RECEITAS REALIZADAS Até o Bimestre (b)		SALDO NÃO REALIZADO (c) = (a - b)
RECEITAS DE CAPITAL - ALIENAÇÃO DE ATIVOS (I)				
Alienação de Outros Bens Móveis	33.000,00		0,00	33.000,00
DESPESAS	DOTAÇÃO ATUALIZADA (d)	DESPESAS EXECUTADAS Até o Bimestre		SALDO NÃO EXECUTADO (g) = (d - (e + f))
		LIQUIDADAS (e)	INSCRITAS EM RESTOS A PAGAR NÃO PROCESSADOS (f)	
APLICAÇÃO DOS RECURSOS DA ALIENAÇÃO DE ATIVOS (II)				
DESPESA DE CAPITAL				
Investimentos	8.987.222,00	0,00	0,00	8.987.222,00
Inversões Financeiras	30.000,00	0,00	0,00	30.000,00
Amortização da Dívida	1.070.002,00	0,00	0,00	1.070.002,00
DESPESAS CORRENTES DOS REGIMES DE PREVIDÊNCIA				
Regime Geral da Previdência Social	0,00	0,00	0,00	0,00
Regime Próprio de Previdência dos Servidores	0,00	0,00	0,00	0,00
SALDO FINANCEIRO A APLICAR	2013	2014		SALDO ATUAL
	(h)	(i) = (Ib - (IIe + II f))		(j) = (IIIh + IIIi)
VALOR (III)	0,00	0,00		0,00

Fonte:


MARTA ANGELA SOBREIRA VANDERLEI
PREFEITA MUNICIPAL


PUBLICONT ASSES. E PLANEJ. CONTABIL S/C LTDA
EPP
Contador - CRC PJ 480


FERNANDO DE MELO BRAGA
SECRETARIO DE ADMINISTRAÇÃO E FINANÇAS


GERDANA LIMA DE SOUSA
TESOUREIRA

PREFEITURA MUNICIPAL DE IBIAPINA
Relatório Resumido da Execução Orçamentária
Demonstrativo da Receita e Despesa com Ações de Serviços Públicos de Saúde
Orçamentos Fiscal e da Seguridade Social
Período: Janeiro a Junho de 2014/Bimestre: Maio e Junho

REO - ANEXO XII (ADCT. art. 77)

R\$ 1,00

RECEITAS	PREVISÃO INICIAL	PREVISÃO ATUALIZADA	RECEITAS REALIZADAS	
			Até o Bimestre	%
ECEITA DE IMPOSTOS	1.120.625,00	1.120.625,00	447.700,76	39,95
Imposto sobre a Propriedade Predial e Territorial Urbana	15.400,00	15.400,00	780,20	5,06
Imposto de Renda Retido nas Fontes Sobre Rendimentos do Trabalho	63.525,00	63.525,00	63.062,70	99,27
Imposto de Renda REtido nas Fontes sobre Outros Rendimentos	770.000,00	770.000,00	120,00	0,01
Imposto sobre Transmissão "Inter Vivos"de Bens Imóveis e de Direitos Reais sobre Imó	17.600,00	17.600,00	22.187,29	126,06
Imposto sobre Serviços de Qualquer Natureza	232.100,00	232.100,00	346.546,65	149,30
Receita da Dívida Ativa - IPTU	22.000,00	22.000,00	15.003,92	68,19
ECEITAS DE TRANSFERÊNCIAS CONSTITUCIONAIS LEGAIS	21.868.122,25	21.868.122,25	10.414.305,80	47,62
Cota-Parte do Fundo de Participação dos Municípios - FPM	17.018.022,25	17.018.022,25	8.617.562,65	50,63
Cota-Parte do Imposto Sobre a Propriedade Territorial Rural	11.000,00	11.000,00	102,53	0,93
Transferência Financeira do ICMS - Desoneração - L.C. Nº 87/96	18.700,00	18.700,00	4.529,90	24,22
Cota-Parte do ICMS	3.971.000,00	3.971.000,00	1.495.516,77	37,66
Cota-Parte do IPVA	484.000,00	484.000,00	291.682,50	60,26
Cota-Parte do IPI sobre Exportação	15.400,00	15.400,00	4.911,45	31,89
TAL	22.638.747,25	22.638.747,25	10.862.006,56	47,97
DESPESAS CORRENTES (Por Grupo de Natureza da Despesa)	DOTAÇÃO INICIAL	DOTAÇÃO ATUALIZADA	DESPESAS LIQUIDADAS	
			Até o Bimestre	%
DES P ESAS CORRENTES	12.962.500,00	13.454.662,27	5.556.862,15	41,30
Pessoal e Encargos Sociais	7.391.000,00	5.366.513,27	2.828.032,86	52,69
Juros e Encargos da Dívida	0,00	0,00	0,00	0,00
Outras Despesas Correntes	5.571.500,00	8.088.149,00	2.728.829,29	33,73
DES P ESAS DE CAPITAL	2.248.500,00	1.680.518,00	130.426,84	7,76
Investimentos	2.248.500,00	1.680.518,00	130.426,84	7,76
Inversões Financeiras	0,00	0,00	0,00	0,00
Amortização da Dívida	0,00	0,00	0,00	0,00
TAL (IV)	15.211.000,00	15.135.180,27	5.687.288,99	0,00
ES P ESAS PRÓPRIAS COM AÇÕES E SERVIÇOS PÚBLICOS DE SAÚDE	DOTAÇÃO INICIAL	DOTAÇÃO ATUALIZADA	DESPESAS LIQUIDADAS	
			Até o Bimestre	%
DES P ESAS COM SAÚDE (V) = (IV)	15.211.000,00	15.135.180,27	5.687.288,99	37,57
DES P ESAS COM INATIVOS E PENSIONISTAS	100.000,00	45.002,00	0,00	0,00
DES P ESAS CUSTEADAS COM OUTROS RECURSOS DESTINADOS À SAÚDE	2.230.305,27	2.230.305,27	2.230.305,27	100,00
Recursos de Transferências do Sistema Único de Saúde	0,00	0,00	0,00	0,00
Recursos de Operações de Crédito	0,00	0,00	0,00	0,00
Outros Recursos	0,00	0,00	0,00	0,00
RESTOS A PAGAR INSCRITOS NO EXERCÍCIO SEM DISPONIBILIDADE FINANCEIRA	0,00	0,00	0,00	0,00
TAL DAS DESPESAS PRÓPRIAS COM AÇÕES E SERVIÇOS PÚBLICOS DE SAÚDE	12.880.694,73	12.859.873,00	3.456.983,72	26,88
CONTROLE DE RESTOS A PAGAR VINCULADOS À SAÚDE INSCRITOS EM EXERCÍCIOS ANTERIORES			RESTOS A PAGAR INSCRITOS COM DISPONIBILIDADE FINANCEIRA DE RECURSOS PRÓPRIOS VINCULADOS	
			Inscritos em Exercícios Anteriores	Cancelado em 2014 (f)
RESTOS A PAGAR DE DESPESAS PRÓPRIAS COM AÇÕES E SERVIÇOS PÚBLICOS DE SAÚDE (VI)			0,00	0,00
PARTICIPAÇÃO DAS DESPESAS COM AÇÕES E SERVIÇOS PÚBLICOS DE SAÚDE NA RECEITA DE IMPOSTOS LÍQUIDA E TRANSFERÊNCIAS CONSTITUCIONAIS LEGAIS - LIMITE CONSTITUCIONAL <math>\leq \frac{(VI - VII f)}{1}</math>			31,83	
DES P ESAS COM SAÚDE (Por Subfunção)	DOTAÇÃO INICIAL	DOTAÇÃO ATUALIZADA	DES P ESAS LIQUIDADAS	
			Até o Bimestre	%
Administração Geral	3.818.000,00	3.706.222,00	1.647.296,67	44,44


PREFEITURA MUNICIPAL DE IBIAPINA
 Relatório Resumido da Execução Orçamentária
 Demonstrativo da Receita e Despesa com Ações de Serviços Públicos de Saúde
 Orçamentos Fiscal e da Seguridade Social
 Período: Janeiro a Junho de 2014/Bimestre: Maio e Junho

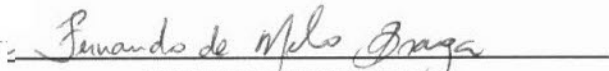
REO - ANEXO XII (ADCT. art. 77)


R\$ 1,00

DESPESAS COM SAÚDE (Por Subfunção)	DOTAÇÃO INICIAL	DOTAÇÃO ATUALIZADA	DESPESAS LIQUIDADAS	
			Até o Bimestre	%
atenção Básica	5.346.000,00	4.926.097,27	1.669.033,00	33,88
assistência Hospitalar e Ambulatorial	5.664.000,00	5.963.761,00	2.204.698,34	36,96
vigilância Sanitária	383.000,00	539.100,00	166.260,98	30,84
TOTAL	15.211.000,00	15.135.180,27	5.687.288,99	37,57


 MARTA ANGELA SOBREIRA VANDERLEI
 PREFEITA MUNICIPAL


 PUBLICONT ASSES. E PLANEJ. CONTABIL S/C LTDA
 EPP
 Contador - CRC PJ 480


 FERNANDO DE MELO BRAGA
 SECRETARIO DE ADMINISTRAÇÃO E FINANÇAS


 GERDANA LIMA DE SOUSA
 TESOUREIRA

PREFEITURA MUNICIPAL DE IBIAPINA
Relatório Resumido da Execução Orçamentária
Demonstrativo das Parcerias Público-Privadas

Orçamentos Fiscal e da Seguridade Social

Período: Janeiro a Junho de 2014/Bimestre: Maio e Junho

REO - ANEXO XIII (Lei nº 11.079, de 30.12.2004, arts. 22, 25 e 28)

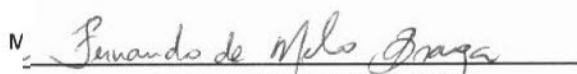
R\$ 1,00


ESPECIFICAÇÃO	SALDO TOTAL EM 31 DE DEZEMBRO DO EXERCÍCIO ANTERIOR (a)	REGISTROS EFETUADOS EM 2014		SALDO TOTAL
		No Bimestre	Até o Bimestre (b)	
OTAL DE ATIVOS	0,00	0,00	0,00	0,00
Direitos Futuros	0,00	0,00	0,00	0,00
Ativos Contabilizados na SPE	0,00	0,00	0,00	0,00
Contrapartida parameter Provisões de PPP	0,00	0,00	0,00	0,00
OTAL DE PASSIVOS (I)	0,00	0,00	0,00	0,00
Obrigações Não Relacionadas a Serviços	0,00	0,00	0,00	0,00
Contrapartida para Ativos da SPE	0,00	0,00	0,00	0,00
Provisões de PPP	0,00	0,00	0,00	0,00
ARANTIAS DE PPP (II)	0,00	0,00	0,00	0,00
ALDO LÍQUIDO DE PASSIVOS DE PPP (III) = (I - II)	0,00	0,00	0,00	0,00
ASSIVOS CONTINGENTES	0,00	0,00	0,00	0,00
Contraprestações Futuras	0,00	0,00	0,00	0,00
Riscos Não Provisionados	0,00	0,00	0,00	0,00
Outros Passivos Contingentes	0,00	0,00	0,00	0,00
ATIVOS CONTINGENTES	0,00	0,00	0,00	0,00
Serviços Futuros	0,00	0,00	0,00	0,00
Outros Ativos Contingentes	0,00	0,00	0,00	0,00

DESPESAS DE PPP	EXERCÍCIO ANTERIOR	EXERCÍCIO CORRENTE (EC)	<EC+1>	<EC+2>	<EC+3>	<EC+4>	<EC+5>	<EC+6>	<EC+7>	<EC+8>	<EC+9>
Ente Federado	0,00	0,00	0,00	0,00	0,00	0,00	0,00	0,00	0,00	0,00	0,00
Despesas Estatais Não-Dependentes	0,00	0,00	0,00	0,00	0,00	0,00	0,00	0,00	0,00	0,00	0,00
TOTAL DAS DESPESAS	0,00	0,00	0,00	0,00	0,00	0,00	0,00	0,00	0,00	0,00	0,00
RECEITA CORRENTE LÍQUIDA (RCL)	0,00	0,00	0,00	0,00	0,00	0,00	0,00	0,00	0,00	0,00	0,00
TOTAL DAS DESPESAS / RCL (%)	0,00	0,00	0,00	0,00	0,00	0,00	0,00	0,00	0,00	0,00	0,00


MARTA ANGELA SOBREIRA VANDERLEI
PREFEITA MUNICIPAL


PUBLICONT ASSES. E PLANEJ. CONTABIL S/C LTDA
EPP
Contador - CRC PJ 480


FERNANDO DE MELO BRAGA
SECRETARIO DE ADMINISTRAÇÃO E FINANÇAS


GERDANA LIMA DE SOUSA
TESOUREIRA

PREFEITURA MUNICIPAL DE IBIAPINA
Relatório Resumido de Execução Orçamentária
Demonstrativo Simplificado do Relatório Resumido da Execução Orçamentária
Orçamento Fiscal e da Seguridade Social
Período: Janeiro a Junho de 2014/Bimestre: Maio e Junho

REO - Anexo XIV (LRF, Art. 52, inciso I, alíneas "a" e "b" do inciso II e §1º)

R\$ 1,00


BALANÇO ORÇAMENTÁRIO	No Bimestre		Até o Bimestre	
RECEITAS				
PREVISÃO INICIAL	51.303.211,59		51.303.211,59	
PREVISÃO ATUALIZADA	51.303.211,59		51.303.211,59	
RECEITAS REALIZADAS	6.724.521,76		20.255.696,58	
DÉFICIT ORÇAMENTÁRIO	0,00		0,00	
SALDOS DE EXERCÍCIOS ANTERIORES	0,00		0,00	
DESPESAS				
DOTAÇÃO INICIAL	51.303.211,59		51.303.211,59	
CRÉDITOS ADICIONAIS	0,00		0,00	
DOTAÇÃO ATUALIZADA	51.303.211,59		51.303.211,59	
DESPESA EMPENHADA	5.021.646,47		48.493.846,02	
DESPESA LIQUIDADADA	7.490.579,12		20.255.696,58	
SUPERÁVIT ORÇAMENTÁRIO	1.246.937,84		1.246.937,84	
DESPESA POR FUNÇÃO/SUBFUNÇÃO	No Bimestre		Até o Bimestre	
DESPESAS EMPENHADAS	5.021.646,47		48.493.846,02	
DESPESAS LIQUIDADADAS	7.490.579,12		19.008.758,74	
RECEITA CORRENTE LÍQUIDA - RCL	Até o Bimestre			
RECEITA CORRENTE LÍQUIDA	39.205.433,44			
RECEITAS E DESPESAS DOS REGIMES DE PREVIDÊNCIA	No Bimestre		Até o Bimestre	
Regime Geral de Previdência Social				
RECEITAS PREVIDENCIÁRIAS REALIZADAS GERAL	0,00		0,00	
DESPESAS PREVIDENCIÁRIAS LIQUIDADAS GERAL	0,00		0,00	
RESULTADO PREVIDENCIÁRIO GERAL	0,00		0,00	
Regime Próprio de Previdência dos Servidores				
RECEITAS PREVIDENCIÁRIAS REALIZADAS RPPS	0,00		0,00	
DESPESAS PREVIDENCIÁRIAS LIQUIDADAS RPPS	0,00		0,00	
RESULTADO PREVIDENCIÁRIO RPPS	0,00		0,00	
RESULTADOS NOMINAL E PRIMÁRIO	Meta Fixada no AMF da LDO (a)	Resultado Apurado Até o Bimestre (b)	% em Relação à Meta (b/a)	
RESULTADO NOMINAL	0,00	0,00	0,00	
RESULTADO PRIMÁRIO	0,00	2.617.377,59	0,00	
RESTOS A PAGAR POR PODER E MINISTÉRIO PÚBLICO	Inscrição	Cancelamento Até o Bimestre	Pagamento Até o Bimestre	Saldo a Pagar
RESTOS A PAGAR PROCESSADOS				
Poder Executivo	2.461.253,16	0,00	1.454.051,12	1.007.202,04
Poder Legislativo	1.893,20	0,00	0,00	1.893,20
RESTOS A PAGAR NÃO PROCESSADOS				
Poder Executivo	1.540.104,21	0,00	155.219,06	1.384.885,15
Poder Legislativo	0,00	0,00	0,00	0,00
TOTAL	4.003.250,57	0,00	1.609.270,18	2.393.980,39
DESPESAS COM AÇÕES TÍPICAS DE MDE	Valor Apurado Até o Bimestre	Limites Constitucionais Anuais		
		% Mínimo a Aplicar no Exercício	% Aplicado Até o Bimestre	
Mínimo Anual de <18% / 25%> das Receitas de Impostos em	1.834.393,21	25,00	25%	
Mínimo Anual de 60% do FUNDEB na Remuneração do	3.694.507,64	60,00	52,92	

PREFEITURA MUNICIPAL DE IBIAPINA
 Relatório Resumido de Execução Orçamentária
Demonstrativo Simplificado do Relatório Resumido da Execução Orçamentária
 Orçamento Fiscal e da Seguridade Social
 Período: Janeiro a Junho de 2014/Bimestre: Maio e Junho


REF - Anexo XIV (RF - Art. 52, inciso I, alíneas "a" e "b" do inciso II e §1º) R\$ 1,00

RECEITAS DE OPERAÇÕES DE CRÉDITO E DESPESAS DE CAPITAL	Valor Apurado Até o Bimestre	Saldo Não Realizado
Receitas de Operações de Crédito	0,00	220.000,00
Despesa de Capital Líquida	713.226,33	474.983,31
RECEITA DE ALIENAÇÃO DE ATIVOS E APLICAÇÃO DOS RECURSOS	Valor Apurado Até o Bimestre	Saldo a Realizar
Receita de Capital Resultante da Alienação de Ativos	0,00	33.000,00
Aplicação dos Recursos da Alienação de Ativos	0,00	0,00
DESPESAS COM AÇÕES E SERVIÇOS PÚBLICOS DE SAÚDE	Valor Apurado Até o Bimestre	Limite Constitucional Anual
		% Mínimo a Aplicar no Exercício
		% Aplicado Até o Bimestre


 MARTA ANGELA SOBREIRA VANDERLEI
 PREFEITA MUNICIPAL


 PUBLICONT ASSES. E PLANEJ. CONTABIL S/C LTDA
 EPP
 Contador - CRC PJ 480


 FERNANDO DE MELO BRAGA
 SECRETARIO DE ADMINISTRAÇÃO E FINANÇAS


 GÉRDANA LIMA DE SOUSA
 TESOUREIRA