



ESTADO DO CEARÁ
PREFEITURA MUNICIPAL DE IBIAPINA



RELATORIO RESUMIDO DA EXECUÇÃO ORÇAMENTARIA RREO

**5º BIMESTRE/2013
SETEMBRO/OUTUBRO**

**ADMNISTRAÇÃO
MARTA ANGELA SOBREIRA VANDERLEI**



ESTADO DO CEARÁ
PREFEITURA MUNICIPAL DE IBIAPINA



Ofício nº ____/2013


Ibiapina-CE, em 29 de Novembro de 2013.

Senhor Presidente,

Em atenção a Instrução Normativa 001/2007, tenho a honra de encaminhar em meio magnético o Relatório Resumido da Execução Orçamentaria relativo ao 5º (Quinto) bimestre de 2013, com comprovação da publicação em 29 de Novembro de 2013.

Referido relatório atende ao que determina o artigo 7º da Instrução Normativa TCM 03/2000.

Atenciosamente,


Marta Angela Sobreira Vanderlei
Prefeita Municipal

Ao Tribunal de Contas dos Municípios
Att Excelentíssimo Senhor Presidente
Conselheiro FRANCISCO DE PAULA ROCHA AGUIAR

Estado do Ceará
GOVERNO MUNICIPAL DE IBIAPINA
EDITAL DE PUBLICAÇÃO Nº 2013.11.29-1

O PREFEITA do Município de Ibiapina - Estado do Ceará, Cidadão MARTA ANGELA SOBREIRA VANDERLEI, em pleno exercício do cargo e no uso competente de suas atribuições, notadamente as conferidas pelo Art. 28, Inciso X, da Constituição do Estado do Ceará, **RESOLVE** publicar mediante afixação nos locais de amplo acesso do público em geral no âmbito do Município de Ibiapina/CE, o **RELATÓRIO RESUMIDO DA EXECUÇÃO ORÇAMENTÁRIA - RREO**, atinente ao **5º BIMESTRE** do exercício financeiro de 2013.

PUBLIQUE-SE, DIVULGUE-SE, CUMPRA-SE.

**Paço do Poder Executivo Municipal de Ibiapina - Estado do Ceará.
Em, 29 de Novembro de 2013.**


MARTA ANGELA SOBREIRA VANDERLEI
PREFEITA

DECLARAÇÃO

Em cumprimento ao art. 7º da Instrução Normativa do TCM nº 03/2000, **DECLARO**, para fins de prova junto a esse Órgão de Controle Externo, que a **GOVERNO MUNICIPAL DE IBIAPINA - CE** publicou mediante afixação nos locais de amplo acesso público em geral no âmbito do Município de Ibiapina e no site www.publicont.com.br o **R.R.E.O. (Relatório Resumido de Execução Orçamentária)** (art. 54 da Lei Complementar nº 101/2000), referente ao **5º BIMESTRE de 2013**, conforme EDITAL DE PUBLICAÇÃO anexo.

Ibiapina - CE, 29 de Novembro de 2013.


MARTA ANGELA SOBREIRA VANDERLEI
PREFEITA

GOVERNO MUNICIPAL DE IBIAPINA
Relatório Resumido de Execução Orçamentária

Balanco Orçamentário

Orçamento Fiscal e da Seguridade Social

Período: Janeiro a Outubro de 2013/Bimestre: Setembro e Outubro

RREO - Anexo I LRF - Art. 52, inciso I, alíneas "a" e "b" do inciso II e §1º

Receitas (Exceto Intra-Orçamentárias) (I)	Previsão Inicial	Previsão Atualizada (a)	Recettas Realizadas			Saldo a Realizar (a-c)
			No Bimestre (b)	% (b/a)	Até o Bimestre (c)	
Receitas Correntes	40.759.900,00	40.759.900,00	0,00	0,00	18.296.181,13	44,89
Receita Tributária	1.032.550,00	1.032.550,00	0,00	0,00	56.565,03	5,48
Impostos	998.750,00	998.750,00	0,00	0,00	56.378,13	5,64
Taxas	33.800,00	33.800,00	0,00	0,00	186,90	0,55
Contribuições	10.000,00	10.000,00	0,00	0,00	0,00	0,00
Contribuições Sociais	10.000,00	10.000,00	0,00	0,00	0,00	0,00
Receita Patrimonial	386.950,00	386.950,00	0,00	0,00	73.548,23	19,01
Receitas de Valores Mobiliários	201.850,00	201.850,00	0,00	0,00	73.548,23	36,44
Outras Receitas Patrimoniais	185.100,00	185.100,00	0,00	0,00	0,00	0,00
Receita de Serviços	35.000,00	35.000,00	0,00	0,00	0,00	0,00
Transferências Correntes	43.582.900,00	43.582.900,00	0,00	0,00	17.857.932,24	40,97
Transferências Intergovernamentais	42.832.900,00	42.832.900,00	0,00	0,00	17.857.932,24	41,69
Transferências de Convênios	750.000,00	750.000,00	0,00	0,00	0,00	0,00
Outras Receitas Correntes	130.000,00	130.000,00	0,00	0,00	308.135,63	237,03
Multas e Juros de Mora	40.000,00	40.000,00	0,00	0,00	1.745,22	4,36
Indenizações e Restituições	40.000,00	40.000,00	0,00	0,00	175.471,18	438,68
Receita da Dívida Ativa	20.000,00	20.000,00	0,00	0,00	0,00	0,00
Receita de Capital	8.679.000,00	8.679.000,00	0,00	0,00	351.521,75	4,05
Operações de Crédito	200.000,00	200.000,00	0,00	0,00	0,00	0,00
Operações de Crédito Internas	200.000,00	200.000,00	0,00	0,00	0,00	0,00
Alienação de Bens	30.000,00	30.000,00	0,00	0,00	0,00	0,00
Alienação de Bens Móveis	30.000,00	30.000,00	0,00	0,00	0,00	0,00
Transferências de Capital	8.449.000,00	8.449.000,00	0,00	0,00	351.521,75	4,16
Transferências de Convênios	8.449.000,00	8.449.000,00	0,00	0,00	351.521,75	4,16
Receitas Correntes Intra-Orçamentárias (II)	0,00	0,00	0,00	0,00	0,00	0,00
Subtotal das Receitas (III) = (I + II)	49.438.900,00	49.438.900,00	0,00	0,00	18.647.702,88	37,50
Operações de Crédito						
Refinanciamento (IV)						
Déficit (V)						
Total (VII) = (V + VI)					0,00	-
Saldos de Exercícios Anteriores (Utilizado para Créditos Adicionais)					18.647.702,88	-

Despesas (Exceto Intra-Orçamentárias) (VIII)	Dotação Inicial (d)	Créditos Adicionais (e)	Dotações Atualizadas (f) = (d+e)	Despesas Empenhadas		Despesas Liquidadas		Saldo a Liquidar (f-g)
				No Bimestre	Até o Bimestre	No Bimestre	Até o Bimestre	
				0,00	0,00	-	0,00	-

Handwritten signatures and initials:

GOVERNO MUNICIPAL DE IBIAPINA
Relatório Resumido de Execução Orçamentária
Balanco Orçamentário

Orçamento Fiscal e da Seguridade Social
Período: Janeiro a Outubro de 2013/Bimestre: Setembro e Outubro

REED - Anexo I (LRF, Art. 52, inciso I, alíneas "a" e "b" do inciso II e §1º)																			RS 1,00
DESPESAS CORRENTES	39.457.449,00	3.530.161,99	42.987.610,99	1.323.926,59	31.922.587,70	1.125.991,47	14.925.330,99	34,72	28.062.280,00										
PESSOAL E ENCARGOS SOCIAIS	20.685.900,00	2.625.253,16	23.311.153,16	976.049,35	19.263.159,44	820.701,16	10.895.080,69	46,74	12.416.072,47										
JUROS E ENCARGOS DA DÍVIDA	40.000,00	0,00	40.000,00	0,00	9.977,48	0,00	9.977,48	24,94	30.022,52										
OUTRAS DESPESAS CORRENTES	18.731.549,00	904.908,83	19.636.457,83	347.877,24	12.649.450,78	305.290,31	4.020.272,82	20,47	15.616.185,01										
DESPESAS DE CAPITAL	9.961.451,00	-3.241.961,99	6.719.489,01	2.001,00	1.323.064,22	2.001,00	817.127,21	12,16	5.902.361,80										
INVESTIMENTOS	8.456.251,00	-3.176.961,99	5.279.289,01	2.001,00	441.535,66	2.001,00	142.137,24	2,69	5.137.151,77										
INVERSÕES FINANCEIRAS	30.000,00	0,00	30.000,00	0,00	0,00	0,00	0,00	0,00	30.000,00										
AMORTIZAÇÃO DA DÍVIDA	1.475.200,00	-65.000,00	1.410.200,00	0,00	881.528,56	0,00	674.989,97	47,86	735.210,03										
Reserva de Contingência	20.000,00	0,00	20.000,00	0,00	0,00	0,00	0,00	0,00	20.000,00										
Reserva de Contingência	20.000,00	0,00	20.000,00	0,00	0,00	0,00	0,00	0,00	20.000,00										
Despesas Intra-Orçamentárias (IX)																			
Subtotal das Despesas (X) = (VIII + IX)	49.438.900,00	288.200,00	49.727.100,00	1.325.927,59	33.245.651,92	1.127.992,47	15.742.458,20		33.984.641,80										
Amortização da Div. / Refinanciamento (XI)																			
Subtotal c/ Refinanciamento (XII) = (X + XI)	49.438.900,00	288.200,00	49.727.100,00	1.325.927,59	33.245.651,92	1.127.992,47	15.742.458,20		33.984.641,80										
Superávit (XIII)							5.011.987,08												
Total (XIV) = (XII + XIII)	49.438.900,00	288.200,00	49.727.100,00	1.325.927,59	33.245.651,92	1.127.992,47	20.754.445,28												

Marta Ângela Sobreira Vanderlei
MARTA ANGELA SOBREIRA VANDERLEI
PREFEITA

Roberto de Paula Melo
ROBERTO DE PAULA MELO
CONTROLADOR INTERNO

Fernando de Melo Braga
PUBLICONT ASSES. E PLANEJ. CONTABIL S/C LTDA -
EPP
Contador - CRC 480PJ




Fernando de Melo Braga
FERNANDO DE MELO BRAGA
SECRETARIO DE ADMINISTRAÇÃO E FINANÇAS

GOVERNO MUNICIPAL DE IBIAPINA
Relatório Resumido de Execução Orçamentária
Demonstrativo da Execução das Despesas por Função/Subfunção
Orçamento Fiscal e da Seguridade Social

Período: Janeiro a Outubro de 2013/Bimestre: Setembro e Outubro

RREO - Anexo II (LRF, Art. 52, inciso II, alínea "c")

Função/Subfunção	Dotação Inicial	Dotação Atualizada (a)	Despesas Empenhadas		Despesas Liquidadas		Saldo a Liquidar (a-b)
			No Bimestre	Até o Bimestre (b)	No Bimestre	Até o Bimestre (b)	
Despesas (Exceto Intra-Orçamentárias) (1)							
Legislativa	1.374.727,00	1.374.727,00	1.325.927,59	2.152.241,07	1.127.992,47	1.762.731,11	-388.004,11
Ação Legislativa	1.374.727,00	1.374.727,00	1.325.927,59	2.152.241,07	1.127.992,47	1.762.731,11	-388.004,11
Administração	3.530.300,00	4.361.100,00	0,00	3.011.902,68	0,00	1.977.956,96	2.383.143,04
Representação Judicial e Extrajudicial	136.500,00	147.500,00	0,00	91.198,42	0,00	33.264,47	114.235,53
Administração Geral	2.779.000,00	3.946.000,00	0,00	2.920.704,26	0,00	1.944.692,49	2.001.307,51
Administração Financeira	457.000,00	162.000,00	0,00	0,00	0,00	0,00	162.000,00
Alimentação e Nutrição	157.800,00	105.600,00	0,00	0,00	0,00	0,00	105.600,00
Segurança Pública	367.100,00	397.100,00	0,00	189.319,76	0,00	132.193,44	264.906,56
Policimento	367.100,00	397.100,00	0,00	189.319,76	0,00	132.193,44	264.906,56
Assistência Social	2.845.985,00	3.064.685,00	0,00	1.300.234,95	0,00	606.093,85	2.458.591,15
Administração Geral	1.489.685,00	1.765.385,00	0,00	1.069.395,21	0,00	529.018,97	1.236.366,03
Assistência ao Idoso	46.800,00	46.800,00	0,00	0,00	0,00	0,00	46.800,00
Assistência à Criança e ao Adolescente	496.000,00	447.000,00	0,00	147.424,98	0,00	47.117,03	399.882,97
Assistência Comunitária	764.500,00	756.500,00	0,00	83.414,76	0,00	29.957,85	726.542,15
Habituação Urbana	49.000,00	49.000,00	0,00	0,00	0,00	0,00	49.000,00
Saúde	11.782.380,00	12.025.380,00	0,00	8.611.830,63	0,00	3.795.942,54	8.229.437,46
Administração Geral	2.578.080,00	3.060.080,00	0,00	2.400.841,57	0,00	1.387.136,11	1.672.943,89
Atenção Básica	4.305.100,00	4.050.100,00	0,00	2.442.191,93	0,00	1.016.324,75	3.033.775,25
Assistência Hospitalar e Ambulatorial	4.526.600,00	4.522.600,00	0,00	3.539.505,09	0,00	1.292.430,01	3.230.169,99
Vigilância Sanitária	372.600,00	392.600,00	0,00	229.292,04	0,00	100.051,67	292.548,33
Trabalho	25.700,00	25.700,00	0,00	0,00	0,00	0,00	25.700,00
Fomento ao Trabalho	25.700,00	25.700,00	0,00	0,00	0,00	0,00	25.700,00
Educação	21.605.608,00	19.691.608,00	0,00	13.257.849,78	0,00	5.777.598,01	13.914.009,99
Alimentação e Nutrição	1.493.200,00	1.022.200,00	0,00	564.293,19	0,00	147.233,74	874.966,26
Ensino Fundamental	16.682.608,00	14.719.608,00	0,00	10.103.058,30	0,00	4.708.354,34	10.011.253,66
Educação Infantil	1.925.100,00	1.838.100,00	0,00	927.674,14	0,00	668.660,15	1.169.439,85
Educação de Jovens e Adultos	173.000,00	173.000,00	0,00	1.761,15	0,00	0,00	173.000,00
Educação Especial	69.700,00	69.700,00	0,00	0,00	0,00	0,00	69.700,00
Controle Ambiental	75.000,00	75.000,00	0,00	0,00	0,00	0,00	75.000,00
Transportes Especiais	1.187.000,00	1.794.000,00	0,00	1.661.063,00	0,00	253.349,78	1.540.650,22
Cultura	348.500,00	927.500,00	0,00	653.663,09	0,00	328.889,59	598.610,41
Difusão Cultural	348.500,00	927.500,00	0,00	653.663,09	0,00	328.889,59	598.610,41
Urbanismo	4.219.000,00	4.635.100,00	0,00	2.962.939,64	0,00	1.000.564,60	3.634.535,40
Administração Geral	1.029.000,00	1.379.000,00	0,00	1.064.900,59	0,00	283.639,23	1.095.360,77
Infra-Estrutura Urbana	1.719.000,00	1.119.000,00	0,00	137.356,79	0,00	73.664,78	1.045.335,22
Serviços Urbanos	1.471.000,00	2.137.100,00	0,00	1.760.682,26	0,00	643.260,59	1.493.839,41
Habituação	40.000,00	40.000,00	0,00	0,00	0,00	0,00	40.000,00

GOVERNO MUNICIPAL DE IBIAPINA
Relatório Resumido de Execução Orçamentária
Demonstrativo da Execução das Despesas por Função/Subfunção
Orçamento Fiscal e da Seguridade Social

Período: Janeiro a Outubro de 2013/Bimestre: Setembro e Outubro

RREO - Anexo II (LRF, Art. 52, inciso II, alínea "c")											
Habituação Urbana	40.000,00	40.000,00	0,00	0,00	0,00	0,00	0,00	0,00	0,00	0,00	40.000,00
Saneamento	418.000,00	368.000,00	0,00	0,00	0,00	0,00	0,00	0,00	0,00	0,00	368.000,00
Serviços Urbanos	15.000,00	15.000,00	0,00	0,00	0,00	0,00	0,00	0,00	0,00	0,00	15.000,00
Saneamento Básico Rural	123.000,00	123.000,00	0,00	0,00	0,00	0,00	0,00	0,00	0,00	0,00	123.000,00
Saneamento Básico Urbano	280.000,00	230.000,00	0,00	0,00	0,00	0,00	0,00	0,00	0,00	0,00	230.000,00
Gestão Ambiental	180.100,00	156.000,00	0,00	0,00	0,00	0,00	0,00	0,00	0,00	0,00	156.000,00
Defesa Civil	0,00	120.600,00	0,00	0,00	0,00	0,00	0,00	0,00	0,00	0,00	120.600,00
Preservação e Conservação Ambiental	180.100,00	156.000,00	0,00	0,00	0,00	0,00	0,00	0,00	0,00	0,00	156.000,00
Ciência e Tecnologia	70.000,00	70.000,00	0,00	0,00	0,00	0,00	0,00	0,00	0,00	0,00	70.000,00
Ensino Profissional	70.000,00	70.000,00	0,00	0,00	0,00	0,00	0,00	0,00	0,00	0,00	70.000,00
Agricultura	704.000,00	854.000,00	0,00	0,00	0,00	0,00	0,00	0,00	0,00	0,00	854.000,00
Recursos Hídricos	15.000,00	15.000,00	0,00	0,00	0,00	0,00	0,00	0,00	0,00	0,00	15.000,00
Abastecimento	170.000,00	170.000,00	0,00	0,00	0,00	0,00	0,00	0,00	0,00	0,00	170.000,00
Extensão Rural	504.000,00	654.000,00	0,00	0,00	0,00	0,00	0,00	0,00	0,00	0,00	654.000,00
Irrigação	15.000,00	15.000,00	0,00	0,00	0,00	0,00	0,00	0,00	0,00	0,00	15.000,00
Energia	90.000,00	90.000,00	0,00	0,00	0,00	0,00	0,00	0,00	0,00	0,00	90.000,00
Energia Elétrica	90.000,00	90.000,00	0,00	0,00	0,00	0,00	0,00	0,00	0,00	0,00	90.000,00
Transporte	384.000,00	571.000,00	0,00	0,00	0,00	0,00	0,00	0,00	0,00	0,00	571.000,00
Transporte Rodoviário	384.000,00	571.000,00	0,00	0,00	0,00	0,00	0,00	0,00	0,00	0,00	571.000,00
Desporto e Lazer	906.500,00	828.200,00	0,00	0,00	0,00	0,00	0,00	0,00	0,00	0,00	828.200,00
Desporto Comunitário	833.500,00	755.200,00	0,00	0,00	0,00	0,00	0,00	0,00	0,00	0,00	755.200,00
Lazer	73.000,00	73.000,00	0,00	0,00	0,00	0,00	0,00	0,00	0,00	0,00	73.000,00
Encargos Especiais	527.000,00	227.000,00	0,00	0,00	0,00	0,00	0,00	0,00	0,00	0,00	227.000,00
Serviço da Dívida Interna	527.000,00	227.000,00	0,00	0,00	0,00	0,00	0,00	0,00	0,00	0,00	227.000,00
Reserva de Contingência	20.000,00	20.000,00	0,00	0,00	0,00	0,00	0,00	0,00	0,00	0,00	20.000,00
Reserva de Contingência	20.000,00	20.000,00	0,00	0,00	0,00	0,00	0,00	0,00	0,00	0,00	20.000,00
Despesas Intra-Orçamentária (II)	49.438.900,00	49.727.100,00	1.325.927,59	33.245.651,92	1.127.992,47	15.742.458,20	1.127.992,47	15.742.458,20	1.127.992,47	15.742.458,20	33.984.641,80
Total (III) = (I + II)											





GOVERNO MUNICIPAL DE IBIAPINA
Relatório Resumido de Execução Orçamentária
Demonstrativo da Execução das Despesas por Função/Subfunção
Orçamento Fiscal e da Seguridade Social

Período: Janeiro a Outubro de 2013/Bimestre: Setembro e Outubro

RREO - Anexo II (LRF, Art. 52, inciso II, alínea "c")

R\$ 1.00


MARTA ANGELA SOBREIRA VANDERLEI
PREFEITA


ROBERTO DE PAULA MELO
CONTROLADOR INTERNO


PUBLICONT ASSES. E PLANÉ. CONTABIL S/C LTDA -
EPP
Contador - CRC 480PJ


FERNANDO DE MELO BRAGA
SECRETARIO DE ADMINISTRAÇÃO E FINANÇAS

GOVERNO MUNICIPAL DE IBIAPINA
Relatório Resumido de Execução Orçamentária
Demonstrativo da Receita Corrente Líquida
Orçamento Fiscal e da Seguridade Social

Período: Janeiro a Outubro de 2013/Bimestre: Setembro e Outubro

RRRO - Anexo III (LRF, Art. 53, inciso I)

Especificação	Evolução da Receita Realizada nos Últimos 12 Meses												Total (Últimos 12 Meses)	Previsão Atualizada do Exercício
	Novembro/2012	Dezembro/2012	Janeiro/2013	Fevereiro/2013	Março/2013	Abril/2013	Maió/2013	Junho/2013	Julho/2013	Agosto/2013	Setembro/2013	Outubro/2013		
	cc (I)													
Receita Tributária	3.398.910,05	5.535.030,07	2.995.663,72	3.956.147,57	2.608.157,86	3.111.307,05	3.398.354,41	2.989.821,06	1.543.371,86	0,00	0,00	0,00	29.337.863,65	45.177.400,00
Imposto sobre a Propriedade Pr	29.683,94	200.379,55	0,00	24.889,77	-7.343,96	2.441,85	7.860,63	-520,64	927,56	0,00	0,00	0,00	286.628,52	1.032.550,00
Imposto de Renda Retido nas F	0,00	0,00	0,00	0,00	0,00	0,00	0,00	0,18	0,00	0,00	0,00	0,00	0,18	14.000,00
Imposto de Renda Retido nas F	3.116,42	6.468,84	0,00	235,50	111,00	15,75	212,26	177,61	51,00	0,00	0,00	0,00	10.388,38	57.750,00
ISS	20.724,88	155.389,17	0,00	0,00	0,00	0,00	0,00	0,00	0,00	0,00	0,00	0,00	176.114,05	700.000,00
Taxa de Licença para Funcion	5.782,64	38.521,54	26.152,86	24.624,33	-7.454,96	2.426,10	7.648,37	-698,43	876,56	0,00	0,00	0,00	99.879,01	211.000,00
Receitas de Contribuições	60,00	0,00	156,96	29,94	0,00	0,00	0,00	0,00	0,00	0,00	0,00	0,00	246,90	9.000,00
Receita Patrimonial	295.414,48	614.653,17	3.654,41	15.771,24	11.214,49	13.598,84	17.581,86	11.943,80	0,00	0,00	0,00	0,00	983.833,29	386.950,00
RENDI - FMS	444,94	290,29	381,35	140,78	131,69	149,09	380,18	170,50	0,00	0,00	0,00	0,00	1.797,98	24.000,00
Receita de Remuneração de Dep	280.259,03	597.669,94	2.42	846,24	1.067,68	1.425,20	2.025,63	1.949,22	0,00	0,00	0,00	0,00	885.245,36	43.250,00
Receita de Remuneração de Dep	438,25	292,82	161,25	128,81	484,78	603,19	934,49	3.133,86	0,00	0,00	0,00	0,00	6.177,45	14.600,00
Receita de Remuneração de Out	0,55	0,00	531,36	11.013,29	5.058,03	5.081,35	5.453,31	0,00	0,00	0,00	0,00	0,00	27.137,89	1.000,00
Remuneração de Depósitos de F	5.872,95	3.064,22	207,61	447,13	984,20	2.232,20	7.363,28	2.044,81	0,00	0,00	0,00	0,00	22.196,40	80.000,00
Outras Receitas Patrimoniais	8.108,47	13.452,09	0,00	0,00	0,00	0,00	0,00	0,00	0,00	0,00	0,00	0,00	21.560,56	185.100,00
Receita Agropecuária	0,00	0,00	0,00	0,00	0,00	0,00	0,00	0,00	0,00	0,00	0,00	0,00	0,00	0,00
Receita Industrial	0,00	0,00	0,00	0,00	0,00	0,00	0,00	0,00	0,00	0,00	0,00	0,00	0,00	0,00
Receita de Serviços	0,00	0,00	0,00	0,00	0,00	0,00	0,00	0,00	0,00	0,00	0,00	0,00	0,00	0,00
Transferências Correntes	3.068.123,43	4.695.435,06	2.962.975,47	3.684.015,38	2.581.709,28	3.083.373,08	3.344.239,92	2.966.486,03	1.341.655,07	0,00	0,00	0,00	27.728.015,72	43.582.900,00
FPM	1.236.542,10	2.010.143,19	1.289.304,16	1.734.620,86	999.012,79	1.071.918,20	1.540.200,77	1.284.978,03	566.252,85	0,00	0,00	0,00	11.732.972,95	16.586.000,00
ITR	197,07	0,00	86,56	1.750,21	151,14	12,43	398,49	339,85	114,69	0,00	0,00	0,00	3.060,54	10.000,00
CIDE	0,00	0,00	57,61	0,00	144,90	1.878,63	0,00	0,00	0,00	0,00	0,00	0,00	2.081,14	70.000,00
RPM	1.922,88	2.251,97	1.349,17	1.161,59	1.345,02	2.617,83	0,00	1.256,27	1.185,76	0,00	0,00	0,00	13.060,51	25.000,00
FEP - COTA PARTE	16.627,29	18.435,51	18.089,83	19.178,77	18.999,09	16.701,18	16.543,32	15.332,24	0,00	0,00	0,00	0,00	139.907,23	311.500,00
PISO DE ATENCAO BASICA FI	48.864,58	99.729,16	49.864,58	49.864,58	49.864,58	49.864,58	49.864,58	49.864,58	0,00	0,00	0,00	0,00	448.781,22	615.000,00
SAUDE DA FAMILIA	96.255,00	192.510,00	0,00	74.865,00	0,00	53.475,00	58.865,00	48.170,00	0,00	0,00	0,00	0,00	524.140,00	1.899.400,00
AGENTES COMUNITARIOS DE	47.034,00	141.102,00	0,00	49.400,00	0,00	42.750,00	48.450,00	48.450,00	0,00	0,00	0,00	0,00	426.586,00	505.000,00
SAUDE BUCAL	30.105,00	60.210,00	0,00	16.725,00	0,00	30.105,00	20.070,00	20.070,00	0,00	0,00	0,00	0,00	157.215,00	408.700,00
NASF-Núcleo de Apoio a Saude	20.000,00	40.000,00	0,00	20.000,00	85.560,00	20.000,00	0,00	0,00	0,00	0,00	0,00	0,00	185.560,00	264.000,00
Compensacao de Especificidade	7.780,74	7.780,74	0,00	15.561,48	0,00	0,00	0,00	0,00	0,00	0,00	0,00	0,00	31.122,96	100.000,00
MAC	110.609,67	211.053,32	110.609,67	134.043,13	110.609,67	110.609,67	110.609,67	110.609,67	110.664,67	0,00	0,00	0,00	1.119.619,14	1.300.000,00
Programa de Melhorio do Acesso	0,00	92.400,00	0,00	0,00	26.400,00	0,00	0,00	39.600,11	0,00	0,00	0,00	0,00	171.600,11	29.000,00
VIGILANCIA SANITARIA	0,00	80.985,42	68.761,67	12.203,75	0,00	0,00	0,00	0,00	0,00	0,00	0,00	0,00	161.930,84	20.000,00
Outras Transf. do SUS - Fundo	0,00	0,00	259.394,00	13.380,00	21.990,01	0,00	0,00	0,00	0,00	0,00	0,00	0,00	294.764,01	20.000,00
TRANSF. UNIAO - PISO BASIC	6.300,00	0,00	0,00	0,00	0,00	0,00	0,00	0,00	0,00	0,00	0,00	0,00	6.300,00	45.000,00
TRANSF. UNIAO - PROG. DE A	6.300,00	6.300,00	0,00	0,00	0,00	0,00	0,00	0,00	0,00	0,00	0,00	0,00	12.600,00	83.200,00
TRANSF. UNIAO-PROG. NACIO	21.012,81	14.027,24	0,00	0,00	0,00	0,00	0,00	0,00	0,00	0,00	0,00	0,00	35.040,05	157.300,00
Projovem Adolescente	0,00	14.131,50	36.741,00	0,00	20.100,00	20.100,00	20.100,00	20.100,00	0,00	0,00	0,00	0,00	131.272,50	180.400,00

[Handwritten signatures and initials]

GOVERNO MUNICIPAL DE IBIAPINA
Relatório Resumido de Execução Orçamentária
Demonstrativo da Receita Corrente Líquida
Orçamento Fiscal e da Seguridade Social
Período: Janeiro a Outubro de 2013/Bimestre: Setembro e Outubro

RREO - Anexo III (LRF - Art. 53 - inciso I)													Rs 1,00				
Serviços de Convivência	3.186,60	3.186,60	0,00	0,00	0,00	0,00	0,00	0,00	0,00	0,00	0,00	0,00	6.379,20	0,00	0,00	0,00	42.200,00
CREAS-Centro de Referência Especializada de Assistência Social	6.500,00	6.500,00	6.500,00	0,00	13.000,00	0,00	13.000,00	0,00	0,00	0,00	0,00	0,00	45.500,00	0,00	0,00	0,00	50.000,00
Outras Transf. de Recurso do FNDE	0,00	21.859,17	21.859,17	22.151,98	20.177,60	15.750,00	0,00	0,00	0,00	0,00	0,00	0,00	126.766,43	0,00	0,00	0,00	120.000,00
Transferências Diretas do FNDE	32.378,17	33.291,51	0,00	0,00	0,00	0,00	0,00	0,00	0,00	0,00	0,00	0,00	65.669,68	0,00	0,00	0,00	30.000,00
Transferências Diretas do FPM	62.854,00	0,00	0,00	0,00	0,00	0,00	0,00	0,00	0,00	0,00	0,00	0,00	325.390,00	0,00	0,00	0,00	350.000,00
Transferências Diretas do FPM	29.580,43	0,00	0,00	0,00	0,00	0,00	0,00	0,00	0,00	0,00	0,00	0,00	127.863,33	0,00	0,00	0,00	200.000,00
Outras Transferências Diretas do FPM	0,00	163.079,67	0,00	56.039,72	34.537,15	33.195,31	32.074,09	34.134,72	0,00	0,00	0,00	0,00	353.791,31	0,00	0,00	0,00	600.000,00
Transferência Financeira do ICM	1.278,03	1.278,03	0,00	4.948,27	0,00	0,00	0,00	0,00	0,00	0,00	0,00	0,00	7.991,40	0,00	0,00	0,00	17.000,00
Outras Transferências da União	3.927,65	0,00	0,00	0,00	0,00	0,00	0,00	0,00	0,00	0,00	0,00	0,00	3.927,65	0,00	0,00	0,00	1.000.000,00
I.C.M.S	311.353,07	323.115,00	316.300,67	253.910,98	261.682,35	261.759,31	257.410,38	263.567,51	132.031,55	0,00	0,00	0,00	2.381.130,82	0,00	0,00	0,00	3.610.000,00
IPVA	3.589,24	5.020,87	38.733,99	96.955,64	38.598,22	39.983,67	35.677,16	11.178,31	9.579,72	0,00	0,00	0,00	8.849,11	0,00	0,00	0,00	14.000,00
IPI	1.148,85	1.312,10	1.162,31	892,45	787,84	722,42	971,42	1.011,77	839,95	0,00	0,00	0,00	19.941,66	0,00	0,00	0,00	18.000,00
ANP	0,00	1.219,94	2.395,78	3.221,18	3.527,09	3.125,67	3.285,71	3.166,29	0,00	0,00	0,00	0,00	10.295,15	0,00	0,00	0,00	20.000,00
FUNDEB FPM	149.614,75	168.871,68	145.815,31	198.030,22	112.630,57	120.850,06	172.659,08	142.642,61	62.756,92	0,00	0,00	0,00	1.271.871,20	0,00	0,00	0,00	2.700.000,00
Transferências dos Estados para o FUNDEB	1.305,18	1.305,18	0,00	0,00	0,00	0,00	0,00	0,00	0,00	0,00	0,00	0,00	2.810,36	0,00	0,00	0,00	17.500,00
FUNDEB ICMS	315.525,88	329.980,46	353.879,07	298.622,35	308.868,76	312.966,65	300.307,52	346.803,76	169.097,17	0,00	0,00	0,00	2.736.051,62	0,00	0,00	0,00	3.500.000,00
FUNDEB IPI-EX	1.187,19	1.360,80	1.380,77	1.060,20	935,93	1.003,55	1.147,53	1.181,53	1.037,65	0,00	0,00	0,00	10.295,15	0,00	0,00	0,00	20.000,00
FUNDEB FPE	201.094,68	226.977,58	205.568,64	276.570,61	159.284,14	170.908,29	244.177,48	134.415,94	88.751,95	0,00	0,00	0,00	1.707.749,31	0,00	0,00	0,00	2.700.000,00
FUNDEB IPVA	3.997,27	3.275,20	29.437,19	82.773,97	35.249,81	33.808,14	31.420,26	9.862,63	6.516,51	0,00	0,00	0,00	236.340,98	0,00	0,00	0,00	670.000,00
FUNDEB ITR	111,46	117,92	947,32	57,75	14,83	199,23	39,62	20,35	11,39	0,00	0,00	0,00	1.519,87	0,00	0,00	0,00	10.000,00
FUNDEB ITCMD	1.550,86	1.564,57	1.627,56	1.377,70	1.974,40	1.257,09	2.899,41	2.028,69	2.198,11	0,00	0,00	0,00	16.478,39	0,00	0,00	0,00	28.000,00
Transferências de Recursos da União	219.563,17	432.934,90	0,00	284.165,55	186.095,34	628.691,83	186.095,34	197.895,34	190.416,16	0,00	0,00	0,00	2.325.857,63	0,00	0,00	0,00	3.300.000,00
Outras Transferências Multigoverno	0,00	0,00	0,00	0,00	0,00	0,00	1.256,79	0,00	0,00	0,00	0,00	0,00	1.256,79	0,00	0,00	0,00	100.000,00
Outras Transf. de Convênios dos Municípios	67.822,81	0,00	0,00	0,00	0,00	0,00	0,00	0,00	0,00	0,00	0,00	0,00	67.822,81	0,00	0,00	0,00	100.000,00
Outras Receitas Correntes	5.688,20	25.562,29	724,02	231.471,18	22.576,05	11.892,28	28.672,00	12.008,87	789,23	0,00	0,00	0,00	339.386,12	0,00	0,00	0,00	130.000,00
Multas Aplicadas pelos Tribunais	1.388,20	992,29	724,02	0,00	231,97	0,00	0,00	0,00	789,23	0,00	0,00	0,00	4.125,71	0,00	0,00	0,00	30.000,00
Outras Restituições	4.300,00	6.055,28	0,00	175.471,18	0,00	0,00	0,00	0,00	0,00	0,00	0,00	0,00	185.826,46	0,00	0,00	0,00	40.000,00
Outras Receitas	0,00	18.514,72	0,00	56.000,00	22.346,08	11.892,28	28.672,00	12.008,87	0,00	0,00	0,00	0,00	149.433,95	0,00	0,00	0,00	30.000,00
Deduções (II)	0,00	0,00	329.117,55	417.628,01	260.046,47	275.748,86	367.149,01	312.432,50	144.620,00	0,00	0,00	0,00	2.106.742,40	0,00	0,00	0,00	0,00
Contrib. Plano Previdência	0,00	0,00	0,00	0,00	0,00	0,00	0,00	0,00	0,00	0,00	0,00	0,00	0,00	0,00	0,00	0,00	0,00
Compensação Regime Previdência	0,00	0,00	0,00	0,00	0,00	0,00	0,00	0,00	0,00	0,00	0,00	0,00	0,00	0,00	0,00	0,00	0,00
Deduções FUNDEB	0,00	0,00	329.117,55	417.628,01	260.046,47	275.748,86	367.149,01	312.432,50	144.620,00	0,00	0,00	0,00	2.106.742,40	0,00	0,00	0,00	0,00
Receita Corrente Líquida (III)-(II)	3.396.910,05	5.536.030,07	2.866.546,17	3.538.519,56	2.348.111,39	2.835.558,19	3.031.205,40	2.677.488,55	1.198.751,86	0,00	0,00	0,00	27.231.121,25	0,00	0,00	0,00	45.177.400,00

Handwritten signatures and initials:





GOVERNO MUNICIPAL DE IBIAPINA
Relatório Resumido de Execução Orçamentária
Demonstrativo da Receita Corrente Líquida

Orçamento Fiscal e da Seguridade Social

Período: Janeiro a Outubro de 2013/Bimestre: Setembro e Outubro

RRFO - Anexo III (LRF, Art. 53, inciso I)

R\$ 1,00



MARTA ANGELO SOBREIRA VANDERLEI
PREFEITA



PUBLICONCONT ASSES. E PLAN. CONTABIL S/C LTDA -
EPP
Contador - CRC 480P/J



ROBERTO DE PAULA MELO
CONTROLADOR INTERNO






FERNANDO DE PAULO BRAGA
SECRETARIO DE ADMINISTRAÇÃO E FINANÇAS

GOVERNO MUNICIPAL DE IBIAPINA
Relatório Resumido de Execução Orçamentária
Demonstrativo das Receitas e Despesas Previdenciárias do Regime Próprio de Previdência dos Servidores
Orçamento da Seguridade Social

Período: Janeiro a Outubro de 2013/Bimestre: Setembro e Outubro

RREO - Anexo IV (LRF, Art. 53, inciso II)

Receitas	Previsão Inicial	Previsão Atualizada	Recargas Realizadas		Até o Bimestre 2012
			No Bimestre	Até o Bimestre 2013	
Receitas Previdenciárias (Exceto Intra-Orçamentárias) (I)					
Receitas Correntes	10.000,00	10.000,00	0,00	0,00	0,00
Receitas de Contribuições	10.000,00	10.000,00	0,00	0,00	0,00
Contribuições Sociais	10.000,00	10.000,00	0,00	0,00	0,00
(-) Deduções da Receita					
Receitas Previdenciárias (Intra-Orçamentárias) (II)					
Receitas Intra-Orçamentárias	0,00	0,00	0,00	0,00	0,00
Total das Receitas Previdenciárias - RPPS (III) = (I + II)	10.000,00	10.000,00	0,00	0,00	0,00
Despesas					
Despesas Previdenciárias (Exceto Intra-Orçamentárias) (IV)					
Despesas Previdenciárias (Intra-Orçamentárias) (V)	0,00	0,00	0,00	0,00	0,00
Despesas Intra-Orçamentárias	0,00	0,00	0,00	0,00	0,00
Total das Despesas Previdenciárias - RPPS (VI) = (IV + V)	0,00	0,00	0,00	0,00	0,00
Resultado Previdenciário - RPPS (VII) = (III - VI)	10.000,00	10.000,00	0,00	0,00	0,00
Aportes de Recursos para o Regime Próprio de Previdência do Servidor					
--	--	--	--	--	--
Reserva Orçamentária do RPPS					
Valor					0,00
Bens e Direitos do RPPS					
Caixa		Setembro	2013	2012	0,00
Banco					0,00
Investimentos					0,00
Outros Bens e Direitos					--

GOVERNO MUNICIPAL DE IBIAPINA
 Relatório Resumido de Execução Orçamentária
Demonstrativo das Receitas e Despesas Previdenciárias do Regime Próprio de Previdência dos Servidores
 Orçamento da Seguridade Social

Período: Janeiro a Outubro de 2013/Bimestre: Setembro e Outubro

RREO - Anexo IV (LRF, Art. 53, inciso II)

	Previsão Inicial	Previsão Atualizada	Receitas Realizadas		R\$ 1,00
			No Bimestre	Até o Bimestre 2013	
Receitas Intra-Orçamentárias					
(-) Deduções da Receita					
Total das Receitas Previdenciárias Intra-Orçamentárias	0,00	0,00	0,00	0,00	0,00
Despesas Intra-Orçamentárias					
Total das Despesas Previdenciárias Intra-Orçamentárias	0,00	0,00	0,00	0,00	0,00

Marta Angela Sobreira Vanderlei
 MARTA ANGELA SOBREIRA VANDERLEI
 PREFEITA

Roberto de Paula Melo
 ROBERTO DE PAULA MELO
 CONTROLADOR INTERNO

Fernando de Melo Braga
 FERNANDO DE MELO BRAGA
 SECRETARIO DE ADMINISTRAÇÃO E FINANÇAS

PUBLICONT ASSES. E PLANEJ. CONTABIL S/C LTDA -
 EPP
 Contador - CRC 480PJ

GOVERNO MUNICIPAL DE IBIAPINA
 Relatório Resumido de Execução Orçamentária
Demonstrativo do Resultado Nominal
 Orçamento Fiscal e da Seguridade Social
 Período: Janeiro a Outubro / Bimestre: Setembro a Outubro de 2013

RREO - Anexo V (LRF, Art. 53, inciso III)

R\$ 1,00

DÍVIDA FISCAL LÍQUIDA	SALDO		
	Em 31/Dez/2012 (a)	Em Agosto (b)	Em Outubro (c)
DÍVIDA CONSOLIDADA (I)	6.401.884,59	5.726.894,62	5.726.894,62
DEDUÇÕES (II)			
Disponibilidade de Caixa Bruta	2.368.473,00	6.887.046,93	6.909.169,44
Demais Haveres Financeiros			
(-) Restos a Pagar Processados (Exceto Precatórios)	1.082.003,14	981.291,54	981.291,54
DÍVIDA CONSOLIDADA LÍQUIDA (III) = (I - II)	5.115.414,73	0,00	0,00
RECEITAS DE PRIVATIZAÇÕES (IV)			
PASSIVOS RECONHECIDOS (V)			
DÍVIDA FISCAL LÍQUIDA (VI) = (III + IV - V)	5.115.414,73	0,00	0,00

RESULTADO NOMINAL	PERÍODO DE REFERÊNCIA	
	No Bimestre (c-b)	Até o Bimestre (c-a)
DÍVIDA CONSOLIDADA (I)	0,00	0,00

DISCRIMINAÇÃO DA META FISCAL	VALOR CORRENTE
META DE RESULTADO NOMINAL FIXADA NO ANEXO DE METAS FISCAIS DA LDO PARA O EXERCÍCIO DE REFERÊNCIA	0,00

REGIME PREVIDENCIÁRIO			
DÍVIDA FISCAL LÍQUIDA PREVIDENCIÁRIA	SALDO		
	Em 31/Dez/2012	Em Agosto	Em Outubro
DÍVIDA CONSOLIDADA PREVIDENCIÁRIA (VII)	0,00	0,00	0,00
Passivo Atuarial			
Demais Dívidas			
DEDUÇÕES (II)			
Disponibilidade de Caixa Bruta	0,00	0,00	0,00
Investimentos			
Demais Haveres Financeiros			
(-) Restos a Pagar Processados	0,00	0,00	0,00
DÍVIDA CONSOLIDADA LÍQUIDA (VIII)	0,00	0,00	0,00
PREVIDENCIÁRIA (IX) = (VII - VIII)	0,00	0,00	0,00
PASSIVOS RECONHECIDOS (X)			
DÍVIDA FISCAL LÍQUIDA PREVIDENCIÁRIA (XI)=(IX-X)	0,00	0,00	0,00




GOVERNO MUNICIPAL DE IBIAPINA
Relatório Resumido de Execução Orçamentária
Demonstrativo do Resultado Nominal
Orçamento Fiscal e da Seguridade Social
Período: Janeiro a Outubro / Bimestre: Setembro a Outubro de 2013

RREO - Anexo V (LRF, Art. 53, inciso III)

R\$ 1,00


MARTA ÂNGELA SOBREIRA VANDERLEI
PREFEITA


PUBLICONT ASSES. E PLANEJ. CONTABIL S/C LTDA -
EPP
Contador - CRC 480PJ


ROBERTO DE PAULA MELO
CONTROLADOR INTERNO


FERNANDO DE MELO BRAGA
SECRETARIO DE ADMINISTRAÇÃO E FINANÇAS

GOVERNO MUNICIPAL DE IBIAPINA
Relatório Resumido de Execução Orçamentária
Demonstrativo do Resultado Primário
Orçamento Fiscal e da Seguridade Social

Período: Janeiro a Outubro de 2013/Bimestre: Setembro e Outubro

RREO - Anexo VI (LRF, Art. 53, inciso III)

R\$ 1.00

Receitas	Previsão Atualizada	Receitas Realizadas		
		No Bimestre	Até Bimestre 2013	Até Bimestre 2012
Receitas Primárias Correntes (I)	40.848.950,00	0,00	20.329.157,89	5.441.094,23
Receitas Tributárias	1.032.550,00	0,00	56.565,03	180.303,58
Receitas de Contribuições	10.000,00	0,00	0,00	0,00
Receitas Previdenciárias	10.000,00	0,00	0,00	0,00
Outras Receitas de Contribuições	0,00	0,00	0,00	0,00
Receita Patrimonial Líquida	185.100,00	0,00	0,00	28.996,33
Receita Patrimonial	386.950,00	0,00	73.765,64	158.859,02
(-) Aplicações Financeiras	(201.850,00)	(0,00)	(73.765,64)	(129.862,69)
Receita de Serviços	35.000,00	0,00	0,00	0,00
Transferências Correntes	39.456.300,00	0,00	19.964.457,23	5.224.689,76
Convênios	750.000,00	0,00	0,00	0,00
Outras Transferências Correntes	42.832.900,00	0,00	19.964.457,23	5.224.689,76
Demais Receitas Correntes	130.000,00	0,00	308.135,63	7.104,56
Dívida Ativa	20.000,00	0,00	0,00	0,00
Diversas Receitas Correntes	110.000,00	0,00	308.135,63	7.104,56
Receitas de Capital (II)	8.679.000,00	0,00	351.521,75	185.625,00
Operações de Crédito (III)	200.000,00	0,00	0,00	0,00
Amortização de Empréstimos (IV)	0,00	0,00	0,00	0,00
Alienação de Bens (V)	30.000,00	0,00	0,00	0,00
Transferências de Capital	8.449.000,00	0,00	351.521,75	185.625,00
Convênios	8.449.000,00	0,00	351.521,75	185.625,00
Outras Transferências de Capital	0,00	0,00	0,00	0,00
Outras Receitas de Capital	0,00	0,00	0,00	0,00
Receitas Primárias de Capital (VI) = (II - III - IV - V)	8.449.000,00	0,00	351.521,75	185.625,00
Receita Primária Total (VII) = (I + VI)	49.297.950,00	0,00	20.680.679,64	5.626.719,23

Despesas	Dotação Atualizada	Despesas Liquidadas		
		No Bimestre	Até Bimestre 2013	Até Bimestre 2012
Despesas Correntes (VIII)	42.987.610,99	1.125.991,47	14.925.330,99	4.878.353,13
Pessoal e Encargos Sociais	23.311.153,16	820.701,16	10.895.080,69	2.308.274,54
Juros e Encargos da Dívida (IX)	40.000,00	0,00	9.977,48	0,00
Outras Despesas Correntes	19.636.457,83	305.290,31	4.020.272,82	2.570.078,59
Despesas Primárias Correntes (X) = (VIII - IX)	42.947.610,99	1.125.991,47	14.915.353,51	4.878.353,13
Despesas Capital (XI)	6.719.489,01	2.001,00	817.127,21	298.083,84
Investimentos	5.279.289,01	2.001,00	142.137,24	200.140,05
Inversões Financeiras	30.000,00	0,00	0,00	0,00
Concessão de Empréstimos (XII)	0,00	0,00	0,00	0,00
Aquisição de Título de Capital já Integralizado (XIII)	0,00	0,00	0,00	0,00
Demais Inversões Financeiras	30.000,00	0,00	0,00	0,00
Amortização da Dívida (XIV)	1.410.200,00	0,00	674.989,97	97.943,79
Despesas Primárias de Capital (XV) = (XI - XII - XIII - XIV)	5.309.289,01	2.001,00	142.137,24	200.140,05
Reserva de Contingência (XVI)	20.000,00	---	---	---
Reserva do RPPS (XVII)	0,00	---	---	---
Despesa Primária Total (XVIII) = (X + XV + XVI + XVII)	48.276.900,00	1.127.992,47	15.057.490,75	5.078.493,18
Resultado Primário (XIX) = (VII - XVIII)	1.021.050,00	-1.127.992,47	5.623.188,89	548.226,05
Saldo de Exercício Anteriores	---	---	---	---

Discriminação da Meta Fiscal	Valor Corrente
Meta de Resultado Primário Fixada no Anexo de Metas Fiscais da LDO para o Exercício de Referência	0,00

GOVERNO MUNICIPAL DE IBIAPINA
Relatório Resumido de Execução Orçamentária
Demonstrativo do Resultado Primário
Orçamento Fiscal e da Seguridade Social
Período: Janeiro a Outubro de 2013/Bimestre: Setembro e Outubro

RREO - Anexo VI (LRF, Art. 53, inciso III)

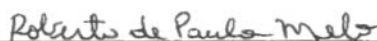
R\$ 1,00



MARTA ANGELA SOBREIRA VANDERLEI
PREFEITA



PUBLICONT ASSES. E PLANEJ. CONTABIL S/C LTDA -
EPP
Contador - CRC 480PJ



ROBERTO DE PAULA MELO
CONTROLADOR INTERNO



FERNANDO DE MELO BRAGA
SECRETARIO DE ADMINISTRAÇÃO E FINANÇAS

RREO - Anexo VII (LRF, Art. 52, inciso I, alíneas "a" e "b" do inciso II e §1º)
RREO - Anexo VII (LRF, art. 53, inciso V)

PODER/ÓRGÃO	RESTOS A PAGAR PROCESSADOS				RESTOS A PAGAR NÃO PROCESSADOS				R\$ 1,00		
	Inscritos		Cancelados	Pagos	A Pagar	Inscritos		Cancelados		Pagos	A Pagar
	Em Exercícios Anteriores	Em 31 de Dezembro de 2012				Em Exercícios Anteriores	Em 31 de Dezembro de 2012				
EXECUTIVO											
Coordenadoria de Defesa Civil e Meio Ambiente	0,00	0,00	0,00	0,00	0,00	0,00	0,00	0,00	0,00	0,00	
Gabinete do Vice-Prefeito	0,00	0,00	0,00	0,00	0,00	0,00	0,00	0,00	0,00	0,00	
Gabinete Integrado de Segurança Pública e Cidadania	0,00	0,00	0,00	0,00	0,00	0,00	0,00	0,00	0,00	0,00	
Gabinete do Prefeito	0,00	29.761,70	0,00	29.761,70	0,00	0,00	0,00	0,00	0,00	0,00	
Procuradoria Geral do Município	0,00	0,00	0,00	0,00	0,00	0,00	0,00	0,00	0,00	0,00	
Secretaria de Administração e Finanças	0,00	387.298,48	0,00	16.573,45	370.725,03	0,00	842.933,07	0,00	0,00	842.933,07	
Fundo Municipal de Educação - Fme	0,00	78.380,50	0,00	0,00	78.380,50	0,00	75.295,39	0,00	0,00	75.295,39	
F U N D e B	0,00	167.955,28	0,00	0,00	167.955,28	0,00	208.109,92	0,00	0,00	208.109,92	
Fundo Municipal de Saúde	0,00	361.791,18	0,00	41.266,55	320.524,63	0,00	201.950,60	0,00	80.159,90	121.790,70	
Fundo Municipal da Assistência Social	0,00	11.216,83	0,00	0,00	11.216,83	0,00	110.293,39	0,00	0,00	110.293,39	
Fundo Dito da Criança e do Adolescente	0,00	32.489,27	0,00	0,00	32.489,27	0,00	0,00	0,00	0,00	0,00	
Fundo Municipal de Habitação de In Social	0,00	0,00	0,00	0,00	0,00	0,00	0,00	0,00	0,00	0,00	
Fundo Municipal dos Direitos da Mulher	0,00	0,00	0,00	0,00	0,00	0,00	0,00	0,00	0,00	0,00	
Sec.de Infra Estrutura e Serv Públicos	0,00	9.796,50	0,00	9.796,50	0,00	0,00	0,00	0,00	0,00	0,00	
Sec de Meio Ambiente e Sustentabilidade	0,00	0,00	0,00	0,00	0,00	0,00	0,00	0,00	0,00	0,00	
Sec.de Agricultura e Desenvolvim Rural	0,00	1.990,40	0,00	1.990,40	0,00	0,00	0,00	0,00	0,00	0,00	
Secretaria Municipal do Turismo, Comércio e Indústria	0,00	0,00	0,00	0,00	0,00	0,00	0,00	0,00	0,00	0,00	
Secretaria Municipal de Cultura, Esporte e Juventude	0,00	1.323,00	0,00	1.323,00	0,00	0,00	0,00	0,00	0,00	0,00	
Reserva de Contingencia	0,00	0,00	0,00	0,00	0,00	0,00	0,00	0,00	0,00	0,00	
LEGISLATIVO											
Camara Municipal	0,00	0,00	0,00	0,00	0,00	0,00	0,00	0,00	0,00	0,00	

GOVERNO MUNICIPAL DE IBIAPINA
 Relatório Resumido de Execução Orçamentária

Restos a Pagar por Poder e Órgão

Orçamento Fiscal e da Seguridade Social

Período: Janeiro a Outubro de 2013/Bimestre: Setembro e Outubro

RREO - Anexo VII (LRF, Art. 52, inciso I, alíneas "a" e "b" do inciso II e §1º)
 RESTOS A PAGAR (INTRA-
 ORÇAMENTÁRIOS) (II)

TOTAL (III) = (I + II)		0,00	1.092.003,14	0,00	100.711,60	981.291,54	0,00	1.438.582,37	0,00	80.159,90	1.358.422,47

Marta Angela Sobreira Vanderlei
 MARTA ANGELA SOBRERA VANDERLEI
 PREFEITA

Fernando de Melo Braga
 PUBLICONT ASSES. E PLANEJ. CONTABIL S/C LTDA -
 EPP
 Contador - CRC 480P/J

Roberto de Paula Melo
 ROBERTO DE PAULA MELO
 CONTROLADOR INTERNO

Fernando de Melo Braga
 FERNANDO DE MELO BRAGA
 SECRETARIO DE ADMINISTRAÇÃO E FINANÇAS

GOVERNO MUNICIPAL DE IBIAPINA
Relatório Resumido da Execução Orçamentária
Demonstrativo das Receitas e Despesas com Manutenção e Desenvolvimento do Ensino - MDE
Orçamentos Fiscal e da Seguridade Social
Período: Janeiro a Outubro de 2013/Bimestre: Setembro e Outubro

RREO - ANEXO VIII (LDB art. 72)

R\$ 1,00

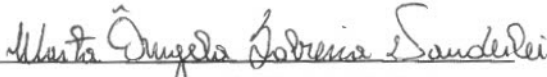
RECEITAS DO ENSINO					
RECEITA RESULTANTE DE IMPOSTOS (caput do art. 212 da Constituição)	PREVISÃO INICIAL	PREVISÃO ATUALIZADA	RECEITAS REALIZADAS		
			No Bimestre	Até o Bimestre	%
1 - RECEITAS DE IMPOSTOS	282.750,00	282.750,00	0,00	56.378,13	19,93
Imposto sobre a Propriedade Predial e Territorial Urbana	14.000,00	14.000,00	0,00	0,18	0,00
Imposto de Renda Retido nas Fontes Sobre Rendimentos do Trabalho	57.750,00	57.750,00	0,00	803,12	1,39
Imposto sobre Serviços de Qualquer Natureza	211.000,00	211.000,00	0,00	55.574,83	26,33
2 - RECEITAS DE TRANSFERÊNCIAS CONSTITUCIONAIS LEGAIS	20.630.000,00	20.630.000,00	0,00	10.512.908,75	50,95
Cota-Parte do Fundo de Participação dos Municípios	16.556.000,00	16.556.000,00	0,00	8.486.287,66	51,25
Cota-Parte do Imposto Sobre a Propriedade Territorial Rural	10.000,00	10.000,00	0,00	2.863,47	28,63
Cota-Parte do ICMS	3.610.000,00	3.610.000,00	0,00	1.746.662,75	48,38
Cota-Parte do IPVA	440.000,00	440.000,00	0,00	270.706,71	61,52
Cota-Parte do IPI sobre Exportação	14.000,00	14.000,00	0,00	6.388,16	45,62
3 - TOTAL DAS RECEITAS DE IMPOSTOS (1 + 2)	20.912.750,00	20.912.750,00	0,00	10.569.286,88	0,00
RECEITAS ADICIONAIS PARA FINANCIAMENTO DO ENSINO					
RECEITAS ADICIONAIS PARA FINANCIAMENTO DO ENSINO	PREVISÃO INICIAL	PREVISÃO ATUALIZADA	RECEITAS REALIZADAS		
			No Bimestre	Até o Bimestre	%
4 - RECEITAS DA APLICAÇÃO FINANCEIRA DE OUTROS RECURSOS VINCULADOS /	0,00	0,00	0,00	0,00	0,00
5 - RECEITA DE TRANSFERÊNCIAS DO FNDE	1.150.000,00	1.150.000,00	0,00	551.530,54	47,95
Transferências Diretas do FNDE referentes ao Programa Nacional de Alimentação Escolar	350.000,00	350.000,00	0,00	262.536,00	75,01
Transferências Diretas do FNDE referentes ao Programa Nacional de Apoio ao Transporte	200.000,00	200.000,00	0,00	98.282,90	49,14
Outras Transferências Diretas do Fundo Nacional do Desenvolvimento da Educação - I	600.000,00	600.000,00	0,00	190.711,64	31,78
6 - RECEITA DE TRANSFERÊNCIA DE CONVÊNIOS	0,00	0,00	0,00	0,00	0,00
8 - OUTRAS RECEITAS PARA FINANCIAMENTO DO ENSINO	0,00	0,00	0,00	0,00	0,00
9 - TOTAL DAS RECEITAS PARA FINANCIAMENTO DO ENSINO (4 + 5 + 6 + 7 + 8)	1.150.000,00	1.150.000,00	0,00	551.530,54	47,95
FUNDEB					
RECEITA RESULTANTE DE IMPOSTOS (caput do art. 212 da Constituição)	PREVISÃO INICIAL	PREVISÃO ATUALIZADA	RECEITAS REALIZADAS		
			No Bimestre	Até o Bimestre	%
10 - RECEITAS DESTINADAS AO FUNDEB	4.138.050,00	4.138.050,00	0,00	2.141.027,56	51,74
Dedução FUNDEB - <Receita de Remuneração de Depósitos Bancários de Recursos>	8.650,00	8.650,00	0,00	217,41	2,51
Dedução FUNDEB - <FPM>	3.311.200,00	3.311.200,00	0,00	1.697.257,37	51,25
Dedução FUNDEB - <ITR>	2.000,00	2.000,00	0,00	572,63	28,63
Dedução FUNDEB - <Transferência Financeira do ICMS - Desoneração - L.C. Nº 87/>	3.400,00	3.400,00	0,00	1.087,06	31,97
Dedução FUNDEB - <I.C.M.S.>	722.000,00	722.000,00	0,00	384.501,20	53,25
Dedução FUNDEB - <IPVA>	88.000,00	88.000,00	0,00	56.104,52	63,75
Dedução FUNDEB - <IPI>	2.800,00	2.800,00	0,00	1.287,37	45,97
11 - RECEITAS RECEBIDAS PELO FUNDEB	10.228.000,00	10.228.000,00	0,00	6.248.435,78	61,09
11.1 - Transferências de Recursos do FUNDEB	6.928.000,00	6.928.000,00	0,00	4.575.076,22	66,03
11.2 - Complementação da União ao FUNDEB	3.300.000,00	3.300.000,00	0,00	1.673.359,56	50,70
12 - RESULTADOS DAS TRANSFERÊNCIAS DO FUNDEB (11.1 - 10)	2.789.950,00	2.789.950,00	0,00	2.434.048,66	87,24
Acréscimo Resultante das Transferências do FUNDEB					

GOVERNO MUNICIPAL DE IBIAPINA
Relatório Resumido da Execução Orçamentária
Demonstrativo das Receitas e Despesas com Manutenção e Desenvolvimento do Ensino - MDE
Orçamentos Fiscal e da Seguridade Social

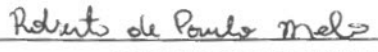
Período: Janeiro a Outubro de 2013/Bimestre: Setembro e Outubro

RREO - ANEXO VIII (LDB. art. 72)

R\$ 1,00


MARTA ANGELA SOBREIRA VANDERLEI
PREFEITA


PUBLICONT ASSES. E PLANEJ. CONTABIL S/C LTDA -
EPP
Contador - CRC 480PJ


ROBERTO DE PAULA MELO
CONTROLADOR INTERNO


FERNANDO DE MELO BRAGA
SECRETARIO DE ADMINISTRAÇÃO E FINANÇAS

GOVERNO MUNICIPAL DE IBIAPINA
Relatório Resumido da Execução Orçamentária
Demonstrativo das Receitas e Despesas com Manutenção e Desenvolvimento do Ensino - MDE
Orçamentos Fiscal e da Seguridade Social
Período: Janeiro a Outubro de 2013/Bimestre: Setembro e Outubro

RREO - ANEXO VIII (LDB art. 72)

R\$ 1,00

DESPESAS DO FUNDEB	DOTAÇÃO INICIAL	DOTAÇÃO ATUALIZADA	DESPESAS LIQUIDADAS		
			No Bimestre	Até o Bimestre	%
13 - PAGAMENTO DOS PROFISSIONAIS DO MAGISTÉRIO	18.607.708,00	16.557.708,00	0,00	3.486.923,48	55,80
13.1 - Com Educação Infantil	1.925.100,00	1.838.100,00	0,00	641.838,69	34,91
13.2 - Com Ensino Fundamental	16.682.608,00	14.719.608,00	0,00	2.845.084,79	19,32
13.3 - Com Educação Básica	0,00	0,00	0,00	0,00	0,00
14 - OUTRAS DESPESAS	18.607.708,00	16.557.708,00	0,00	0,00	0,00
14.1 - Com Educação Infantil	1.925.100,00	1.838.100,00	0,00	829,30	0,04
14.2 - Com Ensino Fundamental	16.682.608,00	14.719.608,00	0,00	1.250.517,29	8,49
14.3 - Com Educação Básica	0,00	0,00	0,00	0,00	0,00
15 - TOTAL DAS DESPESAS DO FUNDEB (13 + 14)	37.215.416,00	33.115.416,00	0,00	4.738.270,07	14,30

DEDUÇÕES PARA FINS DE LIMITE DO FUNDEB PARA PAGAMENTO DOS PROFISSIONAIS DO MAGISTÉRIO	VALOR
16 - RESTOS A PAGAR INSCRITOS NO EXERCÍCIO SEM DISPONIBILIDADE FINANCEIRA DE RECURSOS DO FUNDEB	0,00
17 - DESPESAS CUSTEADAS COM O SUPERÁVIT FINANCEIRO DO EXERCÍCIO ANTERIOR DO FUNDEB	0,00
18 - TOTAL DAS DEDUÇÕES CONSIDERADAS PARA FINS DE LIMITE DO FUNDEB (16 + 17)	0,00
19 - MÍNIMO DE 60% NA REMUNERAÇÃO DO MAGISTÉRIO COM EDUCAÇÃO INFANTIL E ENSINO FUNDAMENTAL ((13 - 18) / (11) x 100) %	0,00

CONTROLE DA UTILIZAÇÃO DE RECURSOS NO EXERCÍCIO SUBSEQUENTE	VALOR
20 - RECURSOS RECEBIDOS DO FUNDEB EM [EXERCÍCIO_ ANTERIOR] QUE NÃO FORAM UTILIZADOS	0,00
21 - DESPESAS CUSTEADAS COM O SALDO DO ITEM 20 ATÉ O 1º TRIMESTRE DE [EXERCÍCIO]	0,00

MANUTENÇÃO E DESENVOLVIMENTO DO ENSINO - DESPESAS CUSTEADAS COM A RECEITA RESULTANTE DE IMPOSTOS E RECURSOS DO FUNDEB

RECEITAS COM AÇÕES TÍPICAS DE MDE	PREVISÃO INICIAL	PREVISÃO ATUALIZADA	RECEITAS REALIZADAS		
			No Bimestre	Até o Bimestre	%
22 - IMPOSTOS E TRANSFERÊNCIAS DESTINADAS À MDE (25% de 3)	5.228.187,50	5.228.187,50	0,00	2.642.321,72	50,53

DESPESAS COM AÇÕES TÍPICAS DE MDE	DOTAÇÃO INICIAL	DOTAÇÃO ATUALIZADA	DESPESAS LIQUIDADAS		
			No Bimestre	Até o Bimestre	%
23 - EDUCAÇÃO INFANTIL	1.925.100,00	1.838.100,00	0,00	668.660,15	36,37
24 - ENSINO FUNDAMENTAL	16.682.608,00	14.719.608,00	0,00	4.708.354,34	31,98
25 - ENSINO MÉDIO	0,00	0,00	0,00	0,00	0,00
26 - ENSINO SUPERIOR	0,00	0,00	0,00	0,00	0,00
27 - ENSINO PROFISSIONAL NÃO INTEGRADO AO ENSINO REGULAR	0,00	0,00	0,00	0,00	0,00
28 - OUTRAS	2.997.900,00	3.133.900,00	0,00	400.583,52	12,78
29 - TOTAL DAS DESPESAS COM AÇÕES TÍPICAS DE MDE (23 + 24 + 25 + 26 + 27 + 28)	21.605.608,00	19.691.608,00	0,00	5.777.598,01	29,34

DEDUÇÕES CONSIDERADAS PARA FINS DE LIMITE CONSTITUCIONAL	VALOR
30 - RESULTADO LÍQUIDO DAS TRANSFERÊNCIAS DO FUNDEB = (12)	2.434.048,66
31 - DESPESAS CUSTEADAS COM A COMPLEMENTAÇÃO DO FUNDEB NO EXERCÍCIO	0,00
32 - RECEITA DE APLICAÇÃO FINANCEIRA DOS RECURSOS DO FUNDEB ATÉ O BIMESTRE = (50 h)	0,00
33 - DESPESAS CUSTEADAS COM O SUPERÁVIT FINANCEIRO, DO EXERCÍCIO ANTERIOR, DO FUNDEB	0,00
34 - DESPESAS CUSTEADAS COM O SUPERÁVIT FINANCEIRO, DO EXERCÍCIO ANTERIOR, DE OUTROS RECURSOS DE IMPOSTOS	0,00
35 - RESTOS A PAGAR INSCRITOS NO EXERCÍCIO ANTERIOR SEM DISPONIBILIDADE FINANCEIRA DE RECURSOS DE IMPOSTOS VINCULADOS AO EXERCÍCIO	0,00
36 - CANCELAMENTO, NO EXERCÍCIO, DE RESTOS A PAGAR INSCRITOS COM DISPONIBILIDADE FINANCEIRA DE RECURSOS DE IMPOSTOS VINCULADOS AO EXERCÍCIO	0,00
37 - TOTAL DAS DEDUÇÕES CONSIDERADAS PARA FINS DE LIMITE CONSTITUCIONAL (30 + 31 + 32 + 33 + 34 + 35 + 36)	2.434.048,66
38 - TOTAL DAS DESPESAS PARA FINS DE LIMITE (29 - 37)	3.343.549,35
39 - MÍNIMO DE 25% DAS RECEITAS RESULTANTE DE IMPOSTOS EM MDE ((38 / 3) * 100)	31,63


OUTRAS INFORMAÇÕES PARA CONTROLE					
OUTRAS DESPESAS CUSTEADAS COM RECEITAS ADICIONAIS PARA FINANCIAMENTO DO ENSINO	DOTAÇÃO INICIAL	DOTAÇÃO ATUALIZADA	DESPESAS LIQUIDADAS		
			No Bimestre	Até o Bimestre	%

GOVERNO MUNICIPAL DE IBIAPINA
Relatório Resumido da Execução Orçamentária
Demonstrativo das Receitas e Despesas com Manutenção e Desenvolvimento do Ensino - MDE
Orçamentos Fiscal e da Seguridade Social
Período: Janeiro a Outubro de 2013/Bimestre: Setembro e Outubro

RREO - ANEXO VIII (LDB art. 72)

R\$ 1,00

OUTRAS INFORMAÇÕES PARA CONTROLE						
OUTRAS DESPESAS CUSTEADAS COM RECEITAS ADICIONAIS PARA FINANCIAMENTO DO ENSINO	DOTAÇÃO INICIAL	DOTAÇÃO ATUALIZADA	DESPESAS LIQUIDADAS			
			No Bimestre	Até o Bimestre	%	
40 - DESPESAS CUSTEADAS COM A APLICAÇÃO FINANCEIRA DE OUTROS RECURSOS	0,00	0,00	0,00	0,00	0,00	
41 - DESPESAS CUSTEADAS COM A CONTRIBUIÇÃO SOCIAL DO SALÁRIO-EDUCAÇÃO	0,00	0,00	0,00	0,00	0,00	
42 - DESPESAS CUSTEADAS COM A OPERAÇÕES DE CRÉDITO	0,00	0,00	0,00	0,00	0,00	
43 - DESPESAS CUSTEADAS COM OUTRAS RECEITAS PARA FINANCIAMENTO DO I	0,00	0,00	0,00	0,00	0,00	
44 - TOTAL DAS OUTRAS DESPESAS CUSTEADAS COM RECEITAS ADICIONAIS PA	0,00	0,00	0,00	0,00	0,00	
45 - TOTAL GERAL DAS DESPESAS (29 + 44)	0,00	0,00	0,00	0,00	0,00	
RESTOS A PAGAR INSCRITOS COM DISPONIBILIDADE FINANCEIRA DE RECURSOS DE IMPOSTOS VINCULADOS AO ENSINO	SALDO ATÉ O BIMESTRE		CANCELADOS EM 2013 (g)			
46 - RESTOS A PAGAR DE DESPESAS COM FUNDEB	0,00		0,00			
FLUXO FINANCEIRO DOS RECURSOS			VALOR			
			FUNDEB (h)	FUNDEF		
47 - SALDO FINANCEIRO EM 31 DE DEZEMBRO DE [EXERCÍCIO_ ANTERIOR]			0,00	0,00		
48 - (+) INGRESSO DE RECURSOS ATÉ O BIMESTRE			0,00	0,00		
49 - (-) PAGAMENTOS EFETUADOS ATÉ O BIMESTRE			0,00	0,00		
50 - (+) RECEITA DE APLICAÇÃO FINANCEIRA DOS RECURSOS ATÉ O BIMESTRE			0,00	0,00		
51 - (=) SALDO FINANCEIRO NO EXERCÍCIO ATUAL			0,00	0,00		
52 - SALDO ATUAL DAS CONTAS BANCÁRIAS DE VINCULAÇÃO AO FUNDEB 60% e 40% (((47 + 48) - 49) + 50)			0,00	0,00		


MARTA ANGELA SOBREIRA VANDERLEI
PREFEITA


PUBLICONT ASSES. E PLANEJ. CONTABIL S/C LTDA -
EPP
Contador - CRC 480PJ


ROBERTO DE PAULA MELO
CONTROLADOR INTERNO


FERNANDO DE MELO BRAGA
SECRETARIO DE ADMINISTRAÇÃO E FINANÇAS

GOVERNO MUNICIPAL DE IBIAPINA
Relatório Resumido de Execução Orçamentária
Demonstrativo das Receitas de Operações de Crédito e Despesas de Capital
Orçamento Fiscal e da Seguridade Social
Período: Janeiro a Outubro de 2013/Bimestre: Setembro e Outubro

RREO - Anexo IX (LRF, Art. 52, inciso I, alíneas "a" e "b" do inciso II e §1º)

R\$ 1,00

RECEITAS	PREVISÃO ATUALIZADA (a)	RECEITAS REALIZADAS Até o Bimestre (b)	SALDO NÃO REALIZADO (c) = (a - b)	
RECEITAS DE OPERAÇÕES DE CRÉDITO (I)	200.000,00	0,00	200.000,00	
DESPESAS	DOTAÇÃO ATUALIZADA (d)	DESPESAS EXECUTADAS Até o Bimestre		SALDO NÃO EXECUTADO (g) = (d - (e + f))
		LIQUIDADAS (e)	INSCRITAS EM RESTOS A PAGAR NÃO PROCESSADOS (f)	
DESPESAS DE CAPITAL	9.859.689,01	2.001,00	0,00	9.857.688,01
DESPESAS DE CAPITAL LÍQUIDA (II)	9.859.689,01	2.001,00	0,00	9.857.688,01
RESULTADO PARA APURAÇÃO DA REGRA DE OURO (III) = (I - II)	-9.659.689,01	-2.001,00		-9.657.688,01

Marta Ângela Sobreira Vanderlei

MARTA ANGELA SOBREIRA VANDERLEI
PREFEITA



PUBLICONT ASSES. E PLANEJ. CONTABIL S/C LTDA -
EPP
Contador - CRC 480PJ

Roberto de Paula Melo

ROBERTO DE PAULA MELO
CONTROLADOR INTERNO

Fernando de Melo Braga

FERNANDO DE MELO BRAGA
SECRETARIO DE ADMINISTRAÇÃO E FINANÇAS

GOVERNO MUNICIPAL DE IBIAPINA
Relatório Resumido da Execução Orçamentária
Demonstrativo da Projeção do Regime Próprio de Previdência dos Servidores
Orçamentos da Seguridade Social

Período: Janeiro a Outubro de 2013/Bimestre: Setembro e Outubro


RREO - ANEXO X (LRF, art. 53, § 1º, inciso II)

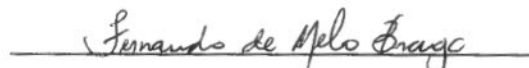
R\$ 1,00

EXERCÍCIO	RECEITAS PREVIDENCIÁRIAS (a)	DESPESAS PREVIDENCIÁRIAS (a)	RESULTADO PREVIDENCIÁRIO (c) = (a - b)	SALDO FINANCEIRO DO EXERCÍCIO (d) = ("d" exercício anterior) + (c)
	0,00	0,00	0,00	0,00


MARTA ANGELA SOBREIRA VANDERLEI
PREFEITA


PUBLICONT ASSES. E PLANEJ. CONTABIL S/C LTDA -
EPP
Contador - CRC 480PJ


ROBERTO DE PAULA MELO
CONTROLADOR INTERNO


FERNANDO DE MELO BRAGA
SECRETARIO DE ADMINISTRAÇÃO E FINANÇAS

GOVERNO MUNICIPAL DE IBIAPINA
Relatório Resumido de Execução Orçamentária
Demonstrativo das Receita de Alienação de Ativos e Aplicação dos Recursos
Orçamento Fiscal e da Seguridade Social
Período: Janeiro a Outubro de 2013/Bimestre: Setembro e Outubro

RREO - Anexo XI (LRF, Art. 52, inciso I, alíneas "a" e "b" do inciso II e §1º)


R\$ 1,00

RECEITAS	PREVISÃO ATUALIZADA (a)	RECEITAS REALIZADAS Até o Bimestre (b)		SALDO NÃO REALIZADO (c) = (a - b)
RECEITAS DE CAPITAL - ALIENAÇÃO DE ATIVOS (I) Alienação de Outros Bens Móveis	30.000,00	0,00		30.000,00
DESPESAS	DOTAÇÃO ATUALIZADA (d)	DESPESAS EXECUTADAS Até o Bimestre		SALDO NÃO EXECUTADO (g) = (d - (e + f))
		LIQUIDADAS (e)	INSCRITAS EM RESTOS A PAGAR NÃO PROCESSADOS (f)	
APLICAÇÃO DOS RECURSOS DA ALIENAÇÃO DE ATIVOS (II)				
DESPESA DE CAPITAL				
Investimentos	8.354.489,01	0,00	0,00	8.354.489,01
Inversões Financeiras	30.000,00	0,00	0,00	30.000,00
Amortização da Dívida	1.475.200,00	0,00	0,00	1.475.200,00
DESPESAS CORRENTES DOS REGIMES DE PREVIDÊNCIA				
Regime Geral da Previdência Social	0,00	0,00	0,00	0,00
Regime Próprio de Previdência dos Servidores	0,00	0,00	0,00	0,00
SALDO FINANCEIRO A APLICAR	2012 (h)	2013 (i) = (Ib - (IIe + II f))		SALDO ATUAL (j) = (IIIh + IIIi)
VALOR (III)	0,00	0,00		0,00

Fonte:


MARTA ANGELA SOBREIRA VANDERLEI
PREFEITA


PUBLICONT ASSES E PLANEJ. CONTABIL S/C LTDA -
EPP
Contador - CRC 486PJ


ROBERTO DE PAULA MELO
CONTROLADOR INTERNO


FERNANDO DE MELO BRAGA
SECRETARIO DE ADMINISTRAÇÃO E FINANÇAS

GOVERNO MUNICIPAL DE IBIAPINA
Relatório Resumido da Execução Orçamentária
Demonstrativo da Receita e Despesa com Ações de Serviços Públicos de Saúde
Orçamentos Fiscal e da Seguridade Social
Período: Janeiro a Outubro de 2013/Bimestre: Setembro e Outubro

RREO - ANEXO XII (ADCT art. 77)

RS 1,00

RECEITAS	PREVISÃO INICIAL	PREVISÃO ATUALIZADA	RECEITAS REALIZADAS	
			Até o Bimestre	%
RECEITA DE IMPOSTOS	1.018.750,00	1.018.750,00	56.378,13	5,53
Imposto sobre a Propriedade Predial e Territorial Urbana	14.000,00	14.000,00	0,18	0,00
Imposto de Renda Retido nas Fontes Sobre Rendimentos do Trabalho	57.750,00	57.750,00	803,12	1,39
Imposto sobre Serviços de Qualquer Natureza	211.000,00	211.000,00	55.574,83	26,33
RECEITAS DE TRANSFERÊNCIAS CONSTITUCIONAIS LEGAIS	20.630.000,00	20.630.000,00	10.512.908,75	50,95
Cota-Parte do Fundo de Participação dos Municípios	16.556.000,00	16.556.000,00	8.486.287,66	51,25
Cota-Parte do Imposto Sobre a Propriedade Territorial Rural	10.000,00	10.000,00	2.863,47	28,63
Cota-Parte do ICMS	3.610.000,00	3.610.000,00	1.746.662,75	48,38
Cota-Parte do IPVA	440.000,00	440.000,00	270.706,71	61,52
Cota-Parte do IPI sobre Exportação	14.000,00	14.000,00	6.388,16	45,62
TOTAL	20.912.750,00	20.912.750,00	10.569.286,88	50,53

DESPESAS CORRENTES (Por Grupo de Natureza da Despesa)	DOTAÇÃO INICIAL	DOTAÇÃO ATUALIZADA	DESPESAS LIQUIDADAS	
			Até o Bimestre	%
DESPESAS CORRENTES	10.817.180,00	11.292.180,00	3.795.942,54	33,61
Pessoal e Encargos Sociais	4.516.400,00	5.581.400,00	2.902.299,41	51,99
Juros e Encargos da Dívida	8.000,00	8.000,00	0,00	0,00
Outras Despesas Correntes	6.292.780,00	5.702.780,00	893.643,13	15,67
DESPESAS DE CAPITAL	965.200,00	733.200,00	0,00	0,00
Investimentos	965.200,00	733.200,00	0,00	0,00
Inversões Financeiras	0,00	0,00	0,00	0,00
Amortização da Dívida	0,00	0,00	0,00	0,00
TOTAL (IV)	11.782.380,00	12.025.380,00	3.795.942,54	0,00

DESPESAS PRÓPRIAS COM AÇÕES E SERVIÇOS PÚBLICOS DE SAÚDE	DOTAÇÃO INICIAL	DOTAÇÃO ATUALIZADA	DESPESAS LIQUIDADAS	
			Até o Bimestre	%
DESPESAS COM SAÚDE (V) = (IV)	11.782.380,00	12.025.380,00	3.795.942,54	31,56
(-) DESPESAS COM INATIVOS E PENSIONISTAS	0,00	0,00	0,00	0,00
(-) DESPESAS CUSTEADAS COM OUTROS RECURSOS DESTINADOS À SAÚDE	2.233.919,65	2.233.919,65	2.233.919,65	100,00
Recursos de Transferências do Sistema Único de Saúde	0,00	0,00	0,00	0,00
Recursos de Operações de Crédito	0,00	0,00	0,00	0,00
Outros Recursos	0,00	0,00	0,00	0,00
(-) RESTOS A PAGAR INSCRITOS NO EXERCÍCIO SEM DISPONIBILIDADE FINANCEIRA	0,00	0,00	0,00	0,00
TOTAL DAS DESPESAS PRÓPRIAS COM AÇÕES E SERVIÇOS PÚBLICOS DE SAÚDE	9.548.460,35	9.791.460,35	1.562.022,89	15,95

CONTROLE DE RESTOS A PAGAR VINCULADOS À SAÚDE INSCRITOS EM EXERCÍCIOS ANTERIORES	RESTOS A PAGAR INSCRITOS COM DISPONIBILIDADE FINANCEIRA DE RECURSOS PRÓPRIOS VINCULADOS	
	Inscritos em Exercícios Anteriores	Cancelado em 2013 (f)
RESTOS A PAGAR DE DESPESAS PRÓPRIAS COM AÇÕES E SERVIÇOS PÚBLICOS DE SAÚDE (VII)	0,00	0,00

PARTICIPAÇÃO DAS DESPESAS COM AÇÕES E SERVIÇOS PÚBLICOS DE SAÚDE NA RECEITA DE IMPOSTOS LÍQUIDA E TRANSFERÊNCIAS CONSTITUCIONAIS LEGAIS - LIMITE CONSTITUCIONAL <=> ((VI - VII f) / I)	
	14,78

DESPESAS COM SAÚDE (Por Subfunção)	DOTAÇÃO INICIAL	DOTAÇÃO ATUALIZADA	DESPESAS LIQUIDADAS	
			Até o Bimestre	%
Administração Geral	2.578.080,00	3.060.080,00	1.387.136,11	45,33
Atenção Básica	4.305.100,00	4.050.100,00	1.016.324,75	25,09
Assistência Hospitalar e Ambulatorial	4.526.600,00	4.522.600,00	1.292.430,01	28,57
Vigilância Sanitária	372.600,00	392.600,00	100.051,67	25,48
TOTAL	11.782.380,00	12.025.380,00	3.795.942,54	31,56

GOVERNO MUNICIPAL DE IBIAPINA
Relatório Resumido da Execução Orçamentária
Demonstrativo da Receita e Despesa com Ações de Serviços Públicos de Saúde
Orçamentos Fiscal e da Seguridade Social
Período: Janeiro a Outubro de 2013/Bimestre: Setembro e Outubro

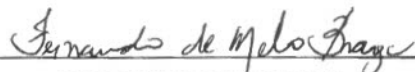
RREO - ANEXO XII (ADCT, art. 77)

R\$ 1,00


MARTA ÂNGELA SOBREIRA VANDERLEI
PREFEITA


PUBLICONT ASSES. E PLANEJ. CONTABIL S/C LTDA -
EPP
Contador - CRC 480PJ


ROBERTO DE PAULA MELO
CONTROLADOR INTERNO


FERNANDO DE MELO BRAGA
SECRETARIO DE ADMINISTRAÇÃO E FINANÇAS

GOVERNO MUNICIPAL DE IBIAPINA
Relatório Resumido da Execução Orçamentária
Demonstrativo das Parcerias Público-Privadas
Orçamentos Fiscal e da Seguridade Social

Período: Janeiro a Outubro de 2013/Bimestre: Setembro e Outubro

RREO - ANEXO XIII (Lei nº 11.079, de 30.12.2004, arts. 22, 25 e 28)

R\$ 1,00


ESPECIFICAÇÃO	SALDO TOTAL EM 31 DE DEZEMBRO DO EXERCÍCIO ANTERIOR (a)	REGISTROS EFETUADOS EM 2013		SALDO TOTAL
		No Bimestre	Até o Bimestre (b)	
TOTAL DE ATIVOS	0,00	0,00	0,00	0,00
Direitos Futuros	0,00	0,00	0,00	0,00
Ativos Contabilizados na SPE	0,00	0,00	0,00	0,00
Contrapartida parameter Provisões de PPP	0,00	0,00	0,00	0,00
TOTAL DE PASSIVOS (I)	0,00	0,00	0,00	0,00
Obrigações Não Relacionadas a Serviços	0,00	0,00	0,00	0,00
Contrapartida para Ativos da SPE	0,00	0,00	0,00	0,00
Provisões de PPP	0,00	0,00	0,00	0,00
GARANTIAS DE PPP (II)	0,00	0,00	0,00	0,00
SALDO LÍQUIDO DE PASSIVOS DE PPP (III) = (I - II)	0,00	0,00	0,00	0,00
PASSIVOS CONTINGENTES	0,00	0,00	0,00	0,00
Contraprestações Futuras	0,00	0,00	0,00	0,00
Riscos Não Provisionados	0,00	0,00	0,00	0,00
Outros Passivos Contingentes	0,00	0,00	0,00	0,00
ATIVOS CONTINGENTES	0,00	0,00	0,00	0,00
Serviços Futuros	0,00	0,00	0,00	0,00
Outros Ativos Contingentes	0,00	0,00	0,00	0,00

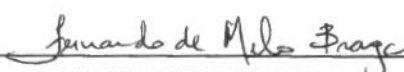
DESPESAS DE PPP	EXERCÍCIO ANTERIOR	EXERCÍCIO CORRENTE (EC)	<EC+1>	<EC+2>	<EC+3>	<EC+4>	<EC+5>	<EC+6>	<EC+7>	<EC+8>	<EC+9>
Do Ente Federado	0,00	0,00	0,00	0,00	0,00	0,00	0,00	0,00	0,00	0,00	0,00
Das Estatais Não-Dependentes	0,00	0,00	0,00	0,00	0,00	0,00	0,00	0,00	0,00	0,00	0,00
TOTAL DAS DESPESAS	0,00	0,00	0,00	0,00	0,00	0,00	0,00	0,00	0,00	0,00	0,00
RECEITA CORRENTE LÍQUIDA (RCL)	0,00	0,00	0,00	0,00	0,00	0,00	0,00	0,00	0,00	0,00	0,00
TOTAL DAS DESPESAS / RCL (%)	0,00	0,00	0,00	0,00	0,00	0,00	0,00	0,00	0,00	0,00	0,00

Nota:


MARTA ANGELA SOBREIRA VANDERLEI
PREFEITA


PUBLICONT ASSES. E PLANEJ. CONTABIL S/C LTDA -
EPP
Contador - CRC 480PJ


ROBERTO DE PAULA MELO
CONTROLADOR INTERNO


FERNANDO DE MELO BRAGA
SECRETARIO DE ADMINISTRAÇÃO E FINANÇAS

GOVERNO MUNICIPAL DE IBIAPINA
Relatório Resumido de Execução Orçamentária
Demonstrativo Simplificado do Relatório Resumido da Execução Orçamentária
Orçamento Fiscal e da Seguridade Social
Período: Janeiro a Outubro de 2013/Bimestre: Setembro e Outubro

RREO - Anexo XIV (LRF, Art. 52, inciso I, alíneas "a" e "b" do inciso II e §1º)

R\$ 1,00


BALANÇO ORÇAMENTÁRIO		No Bimestre		Até o Bimestre	
RECEITAS					
PREVISÃO INICIAL		49.438.900,00		49.438.900,00	
PREVISÃO ATUALIZADA		49.438.900,00		49.438.900,00	
RECEITAS REALIZADAS		0,00		18.647.702,88	
DÉFICIT ORÇAMENTÁRIO		0,00		0,00	
SALDOS DE EXERCÍCIOS ANTERIORES		0,00		0,00	
DESPESAS					
DOTAÇÃO INICIAL		49.438.900,00		49.438.900,00	
CRÉDITOS ADICIONAIS		288.200,00		288.200,00	
DOTAÇÃO ATUALIZADA		49.727.100,00		49.727.100,00	
DESPESA EMPENHADA		1.325.927,59		33.245.651,92	
DESPESA LIQUIDADADA		1.127.992,47		20.754.445,28	
SUPERÁVIT ORÇAMENTÁRIO		5.011.987,08		5.011.987,08	
DESPESA POR FUNÇÃO/SUBFUNÇÃO		No Bimestre		Até o Bimestre	
DESPESAS EMPENHADAS		1.325.927,59		33.245.651,92	
DESPESAS LIQUIDADADAS		1.127.992,47		15.742.458,20	
RECEITA CORRENTE LÍQUIDA - RCL		Até o Bimestre			
RECEITA CORRENTE LÍQUIDA		27.231.121,25			
RECEITAS E DESPESAS DOS REGIMES DE PREVIDÊNCIA		No Bimestre		Até o Bimestre	
Regime Geral de Previdência Social					
RECEITAS PREVIDENCIÁRIAS REALIZADAS GERAL		0,00		0,00	
DESPESAS PREVIDENCIÁRIAS LIQUIDADAS GERAL		0,00		0,00	
RESULTADO PREVIDENCIÁRIO GERAL		0,00		0,00	
Regime Próprio de Previdência dos Servidores					
RECEITAS PREVIDENCIÁRIAS REALIZADAS RPPS		0,00		0,00	
DESPESAS PREVIDENCIÁRIAS LIQUIDADAS RPPS		0,00		0,00	
RESULTADO PREVIDENCIÁRIO RPPS		0,00		0,00	
RESULTADOS NOMINAL E PRIMÁRIO		Meta Fixada no AMF da LDO (a)	Resultado Apurado Até o Bimestre (b)	% em Relação à Meta (b/a)	
RESULTADO NOMINAL		0,00	0,00	0,00	
RESULTADO PRIMÁRIO		0,00	4.920.145,39	0,00	
RESTOS A PAGAR POR PODER E MINISTÉRIO PÚBLICO		Inscrição	Cancelamento Até o Bimestre	Pagamento Até o Bimestre	Saldo a Pagar
RESTOS A PAGAR PROCESSADOS					
Poder Executivo		1.082.003,14	0,00	100.711,60	981.291,54
Poder Legislativo		0,00	0,00	0,00	0,00
RESTOS A PAGAR NÃO PROCESSADOS					
Poder Executivo		1.438.582,37	0,00	80.159,90	1.358.422,47
Poder Legislativo		0,00	0,00	0,00	0,00
TOTAL		2.520.585,51	0,00	180.871,50	2.339.714,01
DESPESAS COM AÇÕES TÍPICAS DE MDE		Valor Apurado Até o Bimestre	Limites Constitucionais Anuais		
			% Mínimo a Aplicar no Exercício	% Aplicado Até o Bimestre	
Mínimo Anual de <18% / 25%> das Receitas de Impostos em		3.343.549,35	25,00	31,63	
Mínimo Anual de 60% do FUNDEB na Remuneração do		3.486.923,48	60,00	55,80	



 P. M. M. S.

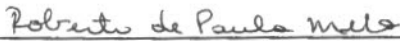
GOVERNO MUNICIPAL DE IBIAPINA
 Relatório Resumido de Execução Orçamentária
Demonstrativo Simplificado do Relatório Resumido da Execução Orçamentária
 Orçamento Fiscal e da Seguridade Social
 Período: Janeiro a Outubro de 2013/Bimestre: Setembro e Outubro

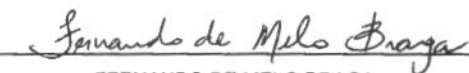
RREO - Anexo XIV (LRF, Art. 52, inciso I, alíneas "a" e "b" do inciso II e §1º) R\$ 1,00

RECEITAS DE OPERAÇÕES DE CRÉDITO E DESPESAS DE CAPITAL	Valor Apurado Até o Bimestre	Saldo Não Realizado	
Receitas de Operações de Crédito	0,00	200.000,00	
Despesa de Capital Líquida	2.001,00	9.857.688,01	
RECEITA DE ALIENAÇÃO DE ATIVOS E APLICAÇÃO DOS RECURSOS	Valor Apurado Até o Bimestre	Saldo a Realizar	
Receita de Capital Resultante da Alienação de Ativos	0,00	30.000,00	
Aplicação dos Recursos da Alienação de Ativos	0,00	0,00	
DESPESAS COM AÇÕES E SERVIÇOS PÚBLICOS DE SAÚDE	Valor Apurado Até o Bimestre	Limite Constitucional Anual	
		% Mínimo a Aplicar no Exercício	% Aplicado Até o Bimestre
Despesas Próprias com Ações e Serviços Públicos de Saúde	1.562.022,89	15,00	14,78


 MARTA ÂNGELA SOBREIRA VANDERLEI
 PREFEITA


 PUBLICONT ASSES. E PLANEJ. CONTABIL S/C LTDA -
 EPP
 Contador - CRC 480PJ


 ROBERTO DE PAULA MELO
 CONTROLADOR INTERNO


 FERNANDO DE MELO BRAGA
 SECRETARIO DE ADMINISTRAÇÃO E FINANÇAS