

Estado do Ceará

Prefeitura Municipal de Ibiapina

EDITAL DE PUBLICAÇÃO Nº 2013.09.30-1

A PREFEITA do Município de Ibiapina - Estado do Ceará, Cidada MARTA ANGELA SOBREIRA VANDERLEI, em pleno exercício do cargo e no uso competente de suas atribuições, notadamente as conferidas pelo Art. 28, Inciso X, da Constituição do Estado do Ceará, **RESOLVE** publicar mediante afixação nos locais de amplo acesso do público em geral no âmbito do Município de Ibiapina/CE, bem como na internet, através do site www.publicont.com.br, o **RELATÓRIO RESUMIDO DA EXECUÇÃO ORÇAMENTÁRIA - RREO**, atinente ao **4º BIMESTRE** do exercício financeiro de **2013**.

PUBLIQUE-SE, DIVULGUE-SE, CUMPRA-SE.

**Paço do Poder Executivo Municipal de Ibiapina - Estado do Ceará.
Em, 30 de Setembro de 2013.**


MARTA ANGELA SOBREIRA VANDERLEI
PREFEITA

DECLARAÇÃO

Em cumprimento ao art. 7º da Instrução Normativa do TCM nº 03/2000, **DECLARO**, para fins de prova junto a esse Órgão de Controle Externo, que a Prefeitura Municipal de Ibiapina - CE publicou mediante afixação nos locais de amplo acesso público em geral no âmbito do Município de Ibiapina e no site www.publicont.com.br o **R.R.E.O. (Relatório Resumido de Execução Orçamentária)** (art. 54 da Lei Complementar nº 101/2000), referente ao **4º BIMESTRE de 2013**, conforme EDITAL DE PUBLICAÇÃO anexo.

Ibiapina - CE, 30 de Setembro de 2013.


MARTA ANGELA SOBREIRA VANDERLEI
PREFEITA

Prefeitura Municipal de Ibiapina
Relatório Resumido de Execução Orçamentária

Balanço Orçamentário


Orçamento Fiscal e da Seguridade Social

Período: Janeiro a Agosto de 2013/Bimestre: Julho e Agosto


RREO - Anexo I (LRF, Art. 52, inciso I, alíneas "a" e "b" do inciso II e §1º)


R\$ 1,00

DESPESAS CORRENTES	39.457.449,00	4.746.300,00	44.203.749,00	6.278.855,80	35.662.860,13	5.550.202,14	17.979.026,24	40,67	26.224.722,76
PESSOAL E ENCARGOS SOCIAIS	20.685.900,00	4.972.000,00	25.657.900,00	4.859.300,00	22.516.313,90	4.047.744,89	13.643.154,48	53,17	12.014.745,52
JUROS E ENCARGOS DA DÍVIDA	40.000,00	22.400,00	62.400,00	32.771,42	42.748,90	32.771,42	42.748,90	68,51	19.651,10
OUTRAS DESPESAS CORRENTES	18.731.549,00	-248.100,00	18.483.449,00	1.386.784,38	13.103.797,33	1.469.685,83	4.293.122,86	23,23	14.190.326,14
DESPESAS DE CAPITAL	9.961.451,00	-4.746.300,00	5.215.151,00	290.003,95	1.606.126,17	322.175,75	1.071.518,59	20,55	4.143.632,41
INVESTIMENTOS	8.456.251,00	-4.451.300,00	4.004.951,00	290.003,95	724.597,61	164.390,58	291.233,82	7,27	3.713.717,18
INVERSÕES FINANCEIRAS	30.000,00	0,00	30.000,00	0,00	0,00	0,00	0,00	0,00	30.000,00
AMORTIZAÇÃO DA DÍVIDA	1.475.200,00	-295.000,00	1.180.200,00	0,00	881.528,56	157.785,17	780.284,77	66,11	399.915,23
Reserva de Contingência	20.000,00	0,00	20.000,00	0,00	0,00	0,00	0,00	0,00	20.000,00
Reserva de Contingência	20.000,00	0,00	20.000,00	0,00	0,00	0,00	0,00	0,00	20.000,00
Despesas Intra-Orçamentárias (IX)									
Subtotal das Despesas (X) = (VIII + IX)	49.438.900,00	0,00	49.438.900,00	6.568.859,75	37.268.986,30	5.872.377,89	19.050.544,83	-----	30.388.355,17
Amortização da Div. / Refinanciamento (XI)									
Subtotal c/ Refinanciamento (XII) = (X + XI)	49.438.900,00	0,00	49.438.900,00	6.568.859,75	37.268.986,30	5.872.377,89	19.050.544,83	-----	30.388.355,17
Superávit (XIII)	-	-	-	-	-	-	5.711.544,31	-	-
Total (XIV) = (XII + XIII)	49.438.900,00	0,00	49.438.900,00	6.568.859,75	37.268.986,30	5.872.377,89	24.762.089,14	-	-


MARTA ANGELA SOBREIRA VANDERLEI
PREFEITA


PUBLICONT ASSÉS. E PLANEJ. CONTABIL S/C LTDA -
EPP
Contador - CRC 480PJ


ROBERTO DE PAULA MELO
CONTROLADOR INTERNO


FERNANDO DE MELO BRAGA
SECRETARIO DE ADMINISTRAÇÃO E FINANÇAS

Prefeitura Municipal de Ibiapina
Relatório Resumido de Execução Orçamentária
Demonstrativo da Execução das Despesas por Função/Subfunção
Orçamento Fiscal e da Seguridade Social

Período: Janeiro a Agosto de 2013/Bimestre: Julho e Agosto

Função/Subfunção	Dotação Inicial	Dotação Atualizada (a)	Despesas Empenhadas		Despesas Liquidadas		Saldo a Liquidar (a-b)		
			No Bimestre	Até o Bimestre	No Bimestre	Até o Bimestre (b)		% (b / total b)	% (b/a)
Despesas (Exceto Intra-Orçamentárias) (f)									
Legislativa	1.374.727,00	1.374.727,00	0,00	0,00	0,00	0,00	1.374.727,00		
Ação Legislativa	1.374.727,00	1.374.727,00	0,00	0,00	0,00	0,00	1.374.727,00		
Administração	3.530.300,00	4.537.500,00	539.610,63	3.528.159,05	666.421,53	2.518.453,69	2.019.046,31		
Representação Judicial e Extrajudicial	136.500,00	147.500,00	-200,00	91.188,42	20.653,95	48.298,42	99.201,58		
Administração Geral	2.779.000,00	4.262.400,00	539.810,63	3.436.960,63	645.767,58	2.470.155,27	1.792.244,73		
Administração Financeira	457.000,00	82.000,00	0,00	0,00	0,00	0,00	82.000,00		
Alimentação e Nutrição	157.800,00	45.600,00	0,00	0,00	0,00	0,00	45.600,00		
Segurança Pública	367.100,00	423.100,00	140.000,00	329.319,76	46.336,93	177.330,37	245.769,63		
Policimento	367.100,00	423.100,00	140.000,00	329.319,76	46.336,93	177.330,37	245.769,63		
Assistência Social	2.845.985,00	2.976.985,00	507.569,27	1.805.547,40	322.530,06	895.153,17	2.081.831,83		
Administração Geral	1.489.685,00	1.917.185,00	407.611,09	1.475.949,48	290.420,49	791.355,30	1.125.829,70		
Assistência ao Idoso	46.800,00	26.800,00	0,00	0,00	0,00	0,00	26.800,00		
Assistência à Criança e ao Adolescente	496.000,00	407.000,00	14.981,80	161.206,78	15.776,78	58.217,25	348.782,75		
Assistência Comunitária	764.500,00	577.000,00	84.976,38	168.391,14	16.332,79	45.580,62	531.419,38		
Habitação Urbana	49.000,00	49.000,00	0,00	0,00	0,00	0,00	49.000,00		
Saúde	11.782.380,00	13.237.380,00	2.309.987,89	10.597.603,39	1.502.436,42	5.111.542,95	8.125.837,05		
Administração Geral	2.578.080,00	3.585.080,00	673.178,39	2.999.234,91	486.965,08	1.798.943,14	1.786.136,86		
Atenção Básica	4.305.100,00	4.065.100,00	490.398,62	2.825.186,93	421.473,33	1.394.858,11	2.670.241,89		
Assistência Hospitalar e Ambulatorial	4.526.600,00	5.244.600,00	1.111.749,44	4.524.449,51	555.171,75	1.782.051,55	3.462.548,45		
Vigilância Sanitária	372.600,00	342.600,00	34.661,44	248.732,04	38.826,26	135.690,15	206.909,85		
Trabalho	25.700,00	25.700,00	0,00	0,00	0,00	0,00	25.700,00		
Fomento ao Trabalho	25.700,00	25.700,00	0,00	0,00	0,00	0,00	25.700,00		
Educação	21.605.608,00	18.752.808,00	2.573.659,53	15.818.159,31	2.512.883,49	8.159.655,99	10.593.152,01		
Alimentação e Nutrição	1.493.200,00	857.800,00	166.265,50	730.558,69	53.420,53	189.698,03	668.101,97		
Ensino Fundamental	16.682.608,00	14.028.208,00	1.784.692,40	11.874.400,70	1.955.429,51	6.628.924,17	7.399.283,83		
Educação Infantil	1.925.100,00	1.838.100,00	620.000,00	1.547.674,14	225.996,59	894.656,74	943.443,26		
Educação de Jovens e Adultos	173.000,00	173.000,00	0,00	1.761,15	0,00	0,00	173.000,00		
Educação Especial	69.700,00	29.700,00	0,00	0,00	0,00	0,00	29.700,00		
Controle Ambiental	75.000,00	30.000,00	0,00	0,00	0,00	0,00	30.000,00		
Transportes Especiais	1.187.000,00	1.796.000,00	2.701,63	1.663.764,63	278.036,86	446.377,05	1.349.622,95		
Cultura	348.500,00	998.500,00	45.320,26	695.794,35	211.193,95	400.912,68	597.587,32		
Difusão Cultural	348.500,00	998.500,00	45.320,26	695.794,35	211.193,95	400.912,68	597.587,32		
Urbanismo	4.219.000,00	4.310.100,00	239.521,04	3.198.007,90	375.844,44	1.234.773,58	3.075.326,42		
Administração Geral	1.029.000,00	1.384.000,00	30.671,95	1.091.119,76	143.995,52	393.434,77	990.565,23		
Infra-Estrutura Urbana	1.719.000,00	789.000,00	204.743,69	342.100,48	1.478,33	75.020,53	713.979,47		
Serviços Urbanos	1.471.000,00	2.137.100,00	4.105,40	1.764.787,66	230.370,59	766.318,28	1.370.781,72		
Habitação	40.000,00	40.000,00	0,00	0,00	0,00	0,00	40.000,00		

Prefeitura Municipal de Ibiapina
Relatório Resumido de Execução Orçamentária
Demonstrativo da Execução das Despesas por Função/Subfunção
Orçamento Fiscal e da Seguridade Social
Período: Janeiro a Agosto de 2013/Bimestre: Julho e Agosto

RREO - Anexo II (LRF, Art. 52, inciso II, alínea "c")											R\$, 1.00	
Habituação Urbana	40.000,00	40.000,00	0,00	0,00	0,00	0,00	0,00	0,00	0,00	0,00	0,00	40.000,00
Saneamento	418.000,00	133.400,00	0,00	0,00	0,00	0,00	0,00	0,00	0,00	0,00	0,00	133.400,00
Serviços Urbanos	15.000,00	15.000,00	0,00	0,00	0,00	0,00	0,00	0,00	0,00	0,00	0,00	15.000,00
Saneamento Básico Rural	123.000,00	38.400,00	0,00	0,00	0,00	0,00	0,00	0,00	0,00	0,00	0,00	38.400,00
Saneamento Básico Urbano	280.000,00	80.000,00	0,00	0,00	0,00	0,00	0,00	0,00	0,00	0,00	0,00	80.000,00
Gestão Ambiental	180.100,00	156.000,00	4.502,86	125.102,86	33.906,12	33.906,12	55.256,12	55.256,12	0,29	35,42	35,42	100.743,88
Defesa Civil	0,00	156.000,00	4.502,86	125.102,86	33.906,12	33.906,12	55.256,12	55.256,12	0,29	35,42	35,42	100.743,88
Preservação e Conservação Ambiental	180.100,00	0,00	0,00	0,00	0,00	0,00	0,00	0,00	0,00	0,00	0,00	0,00
Ciência e Tecnologia	70.000,00	40.000,00	0,00	0,00	0,00	0,00	0,00	0,00	0,00	0,00	0,00	40.000,00
Ensino Profissional	70.000,00	40.000,00	0,00	0,00	0,00	0,00	0,00	0,00	0,00	0,00	0,00	40.000,00
Agricultura	704.000,00	820.500,00	81.886,49	556.950,06	129.647,48	129.647,48	302.472,55	302.472,55	1,59	36,86	36,86	518.027,45
Recursos Hídricos	15.000,00	15.000,00	0,00	0,00	0,00	0,00	0,00	0,00	0,00	0,00	0,00	15.000,00
Abastecimento	170.000,00	80.000,00	4.239,90	5.039,90	4.451,73	4.451,73	4.578,87	4.578,87	0,02	5,72	5,72	75.421,13
Extensão Rural	504.000,00	710.500,00	77.646,59	551.910,16	125.195,75	125.195,75	297.893,68	297.893,68	1,56	41,93	41,93	412.606,32
Irrigação	15.000,00	15.000,00	0,00	0,00	0,00	0,00	0,00	0,00	0,00	0,00	0,00	15.000,00
Energia	90.000,00	90.000,00	0,00	0,00	0,00	0,00	0,00	0,00	0,00	0,00	0,00	90.000,00
Energia Elétrica	90.000,00	90.000,00	0,00	0,00	0,00	0,00	0,00	0,00	0,00	0,00	0,00	90.000,00
Transporte	384.000,00	90.000,00	0,00	0,00	0,00	0,00	0,00	0,00	0,00	0,00	0,00	90.000,00
Transporte Rodoviário	384.000,00	491.000,00	1.200,00	321.570,00	12.006,00	12.006,00	41.240,00	41.240,00	0,22	8,40	8,40	449.760,00
Desporto e Lazer	906.500,00	884.200,00	125.601,78	292.772,22	59.171,47	59.171,47	153.753,73	153.753,73	0,81	17,39	17,39	730.446,27
Desporto Comunitário	833.500,00	871.200,00	125.601,78	292.772,22	59.171,47	59.171,47	153.753,73	153.753,73	0,81	17,65	17,65	717.446,27
Lazer	73.000,00	13.000,00	0,00	0,00	0,00	0,00	0,00	0,00	0,00	0,00	0,00	13.000,00
Encargos Especiais	527.000,00	127.000,00	0,00	0,00	0,00	0,00	0,00	0,00	0,00	0,00	0,00	127.000,00
Serviço da Dívida Interna	527.000,00	127.000,00	0,00	0,00	0,00	0,00	0,00	0,00	0,00	0,00	0,00	127.000,00
Reserva de Contingência	20.000,00	20.000,00	0,00	0,00	0,00	0,00	0,00	0,00	0,00	0,00	0,00	20.000,00
Reserva de Contingência	20.000,00	20.000,00	0,00	0,00	0,00	0,00	0,00	0,00	0,00	0,00	0,00	20.000,00
Despesas Intra-Orçamentária (II)	49.438.900,00	49.438.900,00	6.568.859,75	37.268.986,30	5.872.377,89	5.872.377,89	19.050.544,83	19.050.544,83	-----	-----	-----	30.388.355,17
Total (III) = (I + II)	49.438.900,00	49.438.900,00	6.568.859,75	37.268.986,30	5.872.377,89	5.872.377,89	19.050.544,83	19.050.544,83	-----	-----	-----	30.388.355,17


Prefeitura Municipal de Ibiapina
Relatório Resumido de Execução Orçamentária
Demonstrativo da Execução das Despesas por Função/Subfunção
Orçamento Fiscal e da Seguridade Social
Período: Janeiro a Agosto de 2013/Bimestre: Julho e Agosto


RREO - Anexo II (LRF, Art. 52, inciso II, alínea "c")

R\$ 1,00


MARTA ANGELA SOBREIRA VANDERLEI
PREFEITA


PUBLICONT ASSES. E PLAN. CONTABIL S/C LTDA -
EPP
Contador - CRC 480PJ


ROBERTO DE PAULA MELO
CONTROLADOR INTERNO


FERNANDO DE MELO BRAGA
SECRETARIO DE ADMINISTRAÇÃO E FINANÇAS

Prefeitura Municipal de Ibiapina
Relatório Resumido de Execução Orçamentária
Demonstrativo da Receita Corrente Líquida
Orçamento Fiscal e da Seguridade Social
Período: Janeiro a Agosto de 2013/Bimestre: Julho e Agosto

Especificação	Evolução da Receita Realizada nos Últimos 12 Meses												Total (Últimos 12 Meses)	Previsão Atualizada do Exercício
	Setembro/2012	Outubro/2012	Novembro/2012	Dezembro/2012	Janeiro/2013	Fevereiro/2013	Março/2013	Abril/2013	Maior/2013	Junho/2013	Julho/2013	Agosto/2013		
cc (I)	2.663.523,62	2.887.433,30	3.398.910,05	5.536.030,07	2.995.663,72	3.956.147,57	2.608.157,86	3.111.307,05	3.398.354,41	2.993.421,06	2.476.368,93	3.277.205,91	39.322.523,55	45.177.400,00
Receita Tributária	57.122,70	123.180,88	29.683,94	200.379,55	28.309,82	24.889,77	-7.343,96	2.441,85	7.860,63	2.979,36	1.836,39	67.004,75	538.345,98	1.032.550,00
Imposto sobre a Propriedade Pre	0,00	235,16	0,00	0,00	0,00	0,00	0,00	0,00	0,00	0,18	29,51	0,00	264,85	14.000,00
Imposto de Renda Retido nas F	3.288,06	3.213,49	3.116,42	6.488,84	0,00	235,50	111,00	15,75	212,26	177,61	51,00	195,60	17.065,63	57.750,00
Imposto de Renda REtido nas F	40.904,64	91.116,77	20.724,88	155.389,17	0,00	0,00	0,00	0,00	0,00	0,00	0,00	51.559,10	359.694,56	700.000,00
Imposto sobre Transmissão "Inte	5,00	0,00	0,00	0,00	0,00	0,00	0,00	0,00	0,00	0,00	0,00	0,00	5,00	16.000,00
ISS	12.945,00	28.559,46	5.782,64	38.521,54	28.152,86	24.524,33	-7.454,96	2.426,10	7.648,37	2.801,57	1.755,88	15.250,05	161.012,84	211.000,00
Taxa de Licença para Funcionari	0,00	56,00	60,00	0,00	196,96	29,94	0,00	0,00	0,00	0,00	0,00	0,00	302,90	9.000,00
Receitas de Contribuições	0,00	0,00	0,00	0,00	0,00	0,00	0,00	0,00	0,00	0,00	0,00	0,00	0,00	10.000,00
Receita Patrimonial	91.406,05	67.452,97	295.414,48	614.653,17	3.654,41	15.771,24	11.214,49	13.599,84	17.581,86	11.943,80	19.820,58	13.053,22	1.175.566,11	386.950,00
Receita de Remuneração de Dep	126,50	207,46	290,29	174,10	381,35	140,78	131,69	149,09	360,18	170,50	80,22	88,53	2.300,69	24.000,00
RENDI, FMS	405,37	122,38	444,94	0,00	2.370,42	3.194,99	3.508,11	4.108,81	1.444,97	4.645,41	8.341,53	-2.405,47	26.181,46	39.000,00
Receita de Remuneração de Dep	75.341,22	41.714,70	280.259,03	597.669,94	2,42	846,24	1.067,68	1.425,20	2.025,63	1.949,22	2.178,90	3.104,82	1.007.585,00	43.250,00
Receita de Remuneração de Dep	1.056,46	848,70	438,25	292,82	161,25	128,81	484,78	603,19	934,49	3.133,86	1.038,85	1.879,27	11.000,73	14.600,00
Receita de Remuneração de Ocu	1,83	0,63	0,55	0,00	531,36	11.013,29	5.058,03	5.081,35	5.453,31	2.044,81	356,26	5.558,70	38.150,80	80.000,00
Remuneração de Depósitos de F	4.842,36	5.195,08	5.872,95	3.064,22	207,61	447,13	964,20	2.232,20	7.363,28	0,00	0,00	0,00	50.556,89	185.100,00
Outras Receitas Patrimoniais	9.632,31	19.364,02	8.108,47	13.452,09	0,00	0,00	0,00	0,00	0,00	0,00	0,00	4.827,37	39.790,54	1.000,00
Receita Agropecuária	0,00	0,00	0,00	0,00	0,00	0,00	0,00	0,00	0,00	0,00	0,00	0,00	0,00	0,00
Receita Industrial	0,00	0,00	0,00	0,00	0,00	0,00	0,00	0,00	0,00	0,00	0,00	0,00	0,00	0,00
Receita de Serviços	0,00	0,00	0,00	0,00	0,00	0,00	0,00	0,00	0,00	0,00	0,00	0,00	0,00	0,00
Outros Serviços de Saúde	0,00	0,00	0,00	0,00	0,00	0,00	0,00	0,00	0,00	0,00	0,00	0,00	0,00	0,00
Transferências Correntes	2.529.941,14	2.694.748,62	3.068.123,43	4.695.435,06	2.962.975,47	3.684.015,38	2.581.709,28	3.083.373,08	3.344.239,92	2.966.489,03	2.406.202,20	3.003.667,59	37.020.920,20	43.582.900,00
FPM	861.790,33	914.829,31	1.236.542,10	2.010.143,19	1.289.304,16	1.734.620,86	999.012,79	1.071.918,20	1.540.200,77	1.284.978,03	915.068,34	1.196.437,26	15.054.845,34	16.556.000,00
ITR	482,94	1.461,94	197,07	0,00	86,65	1.760,21	151,14	12,43	398,49	339,85	152,52	137,92	5.181,17	10.000,00
CIDE	0,00	1.888,49	0,00	0,00	57,61	0,00	144,90	1.878,63	0,00	0,00	0,00	0,00	3.969,63	70.000,00
RPM	1.761,01	2.027,31	1.922,88	2.251,97	1.349,17	1.161,59	1.345,02	2.617,83	0,00	1.256,27	2.460,20	0,00	18.153,25	25.000,00
FEP - COTA PARTE	16.867,87	18.050,78	16.627,29	18.435,51	18.089,83	19.178,77	18.999,09	16.701,18	16.543,32	15.332,24	20.159,88	21.383,65	216.379,41	311.900,00
PISO DE ATENCAO BASICA FI	49.864,58	49.864,58	49.864,58	99.729,16	49.864,58	49.864,58	49.864,58	49.864,58	49.864,58	49.864,58	49.864,58	47.742,92	646.117,88	615.000,00
SAUDE DA FAMILIA	122.755,00	116.950,00	86.255,00	192.510,00	0,00	74.865,00	0,00	53.475,00	58.865,00	48.170,00	48.170,00	48.170,00	860.185,00	1.899.400,00
AGENTES COMUNITARIOS DE	47.034,00	47.034,00	47.034,00	141.102,00	0,00	49.400,00	49.400,00	42.750,00	48.450,00	48.450,00	48.450,00	48.450,00	617.554,00	505.000,00
SAUDE BUCAL	41.820,00	33.450,00	30.105,00	60.210,00	0,00	20.000,00	16.725,00	0,00	30.105,00	20.070,00	23.415,00	23.415,00	279.115,00	408.700,00
NASF-Nucleo de Apoio a Saude	0,00	40.000,00	20.000,00	40.000,00	0,00	20.000,00	85.560,00	20.000,00	0,00	0,00	0,00	0,00	225.560,00	264.000,00
Compensação de Especificidade	7.780,74	0,00	7.780,74	7.780,74	0,00	0,00	15.561,48	0,00	0,00	0,00	0,00	0,00	279.115,00	408.700,00
Programa Saude na Escola	0,00	0,00	0,00	0,00	0,00	0,00	0,00	0,00	0,00	0,00	0,00	0,00	225.560,00	264.000,00
MAC	129.880,88	110.609,67	110.609,67	211.063,32	110.609,67	134.043,13	110.609,67	110.609,67	110.609,67	110.609,67	110.608,67	110.609,67	1.470.464,35	1.300.000,00
Programa de Melhoria do Acesso	8.800,00	4.400,00	0,00	82.400,00	0,00	0,00	13.200,00	26.400,00	0,00	39.600,11	0,00	0,00	184.800,11	29.000,00
VIGILANCIA EPIDEMIOLOGICA	21.990,01	0,00	0,00	0,00	0,00	0,00	0,00	0,00	0,00	0,00	0,00	9.135,34	31.125,35	131.700,00
VIGILANCIA SANITARIA	4.567,67	0,00	0,00	80.985,42	68.761,67	12.203,75	0,00	0,00	0,00	0,00	21.990,01	0,00	188.488,52	20.000,00
Qualificacao da Gestao do SUS	0,00	0,00	0,00	0,00	0,00	0,00	0,00	0,00	0,00	0,00	0,00	6.000,00	6.000,00	50.000,00

RREO - Anexo III (LRF - Art. 53, inciso I)

Prefeitura Municipal de Ibiapina
Relatório Resumido de Execução Orçamentária
Demonstrativo da Receita Corrente Líquida
Orçamento Fiscal e da Seguridade Social
Período: Janeiro a Agosto de 2013/Bimestre: Julho e Agosto

RREO - Anexo III (LRF, Art. 53, inciso I)													R\$ 1,00	
Outras Transf. do SUS - Fundo de	0,00	0,00	0,00	0,00	0,00	0,00	0,00	0,00	0,00	0,00	0,00	0,00	294.764,01	20.000,00
TRANSF. UNIAO - PISO BASICO	0,00	6.300,00	6.300,00	0,00	0,00	0,00	0,00	0,00	0,00	0,00	0,00	0,00	12.600,00	45.000,00
TRANSF. UNIAO - PROG. DE A	6.300,00	6.300,00	6.300,00	0,00	0,00	0,00	0,00	0,00	0,00	0,00	0,00	0,00	25.200,00	83.200,00
TRANSF. UNIAO-PROG. NACIO	1.651,83	11.982,15	21.012,81	0,00	0,00	0,00	0,00	0,00	0,00	0,00	0,00	0,00	48.674,03	157.300,00
Projovem Adolescente	17.859,50	16.957,50	0,00	0,00	0,00	0,00	0,00	0,00	0,00	0,00	0,00	0,00	206.329,50	180.400,00
Serviços de Convivência	3.189,60	3.189,60	3.189,60	0,00	0,00	0,00	0,00	0,00	0,00	0,00	0,00	0,00	12.758,40	42.200,00
CREAS-Centro de Referência Es	0,00	13.000,00	6.500,00	0,00	0,00	0,00	0,00	0,00	0,00	0,00	0,00	0,00	78.000,00	50.000,00
Outras Transf. de Recurso do FN	0,00	0,00	0,00	0,00	0,00	0,00	0,00	0,00	0,00	0,00	0,00	0,00	189.520,97	120.000,00
Transferências Diretas do FNDE	31.771,52	32.143,44	32.378,17	0,00	0,00	0,00	0,00	0,00	0,00	0,00	0,00	0,00	129.584,64	30.000,00
Transferências Diretas do FNDE	62.854,00	62.854,00	62.854,00	0,00	0,00	0,00	0,00	0,00	0,00	0,00	0,00	0,00	543.954,00	350.000,00
Transferências Diretas do FNDE	0,00	59.160,86	29.580,43	0,00	0,00	0,00	0,00	0,00	0,00	0,00	0,00	0,00	249.111,74	200.000,00
Outras Transferências Diretas do	0,00	0,00	0,00	0,00	0,00	0,00	0,00	0,00	0,00	0,00	0,00	0,00	550.723,39	600.000,00
ICMS / DESONERAÇÃO	0,00	2.556,06	1.278,03	0,00	0,00	0,00	0,00	0,00	0,00	0,00	0,00	0,00	12.721,90	17.000,00
Outras Transferências da União	0,00	0,00	3.927,65	0,00	0,00	0,00	0,00	0,00	0,00	0,00	0,00	0,00	3.927,65	1.000.000,00
I.C.M.S	300.884,80	311.670,15	311.353,07	323.115,00	316.300,67	253.910,98	261.682,35	261.759,31	257.410,38	263.567,51	270.083,64	286.184,97	3.417.922,83	3.610.000,00
IPVA	6.308,11	4.949,47	3.589,24	5.020,87	38.733,99	96.955,94	38.598,22	39.983,67	35.677,16	11.178,31	12.279,44	5.714,45	298.988,37	440.000,00
IPÍ	1.174,13	1.134,80	1.148,85	1.312,10	1.162,31	892,45	787,84	722,42	971,42	1.011,77	996,60	1.066,38	12.381,07	14.000,00
ANP	2.343,77	1.314,64	0,00	1.219,94	2.395,78	3.221,18	3.527,09	3.125,67	3.285,71	3.166,29	0,00	0,00	23.600,07	18.000,00
Demais Transferências do Estad	0,00	11.995,93	0,00	0,00	0,00	0,00	0,00	0,00	0,00	0,00	0,00	0,00	11.995,93	255.000,00
FUNDEB FPM	104.329,76	110.750,73	149.614,75	168.871,68	145.815,31	196.030,22	112.630,57	120.850,06	172.659,08	142.642,61	101.415,59	132.689,26	1.658.209,62	2.700.000,00
Transferências dos Estados para	0,00	2.615,52	1.305,18	1.305,18	0,00	0,00	0,00	0,00	0,00	0,00	0,00	0,00	5.225,88	17.500,00
FUNDEB ICMS	307.883,88	318.920,12	315.525,86	329.980,46	353.879,07	298.622,35	308.868,76	312.966,65	300.307,52	346.803,76	271.423,36	330.867,12	3.796.046,93	3.500.000,00
FUNDEB IPI- EX	1.213,57	1.172,92	1.187,19	1.360,80	1.380,77	1.060,20	935,93	1.003,55	1.147,53	1.181,53	1.018,50	1.245,32	13.907,81	20.000,00
FUNDEB FPE	140.227,86	148.858,20	201.094,68	226.977,58	205.568,64	276.570,61	159.284,14	170.908,29	244.177,48	134.415,94	143.423,73	187.524,22	2.239.031,37	2.700.000,00
FUNDEB IPVA	5.346,76	4.642,63	3.997,27	3.275,20	29.437,19	82.773,97	35.249,81	33.808,14	31.420,26	9.862,63	8.785,80	6.507,51	255.107,19	670.000,00
FUNDEB ITR	83,47	569,72	111,46	117,92	947,32	57,75	14,83	199,23	39,62	20,35	14,20	20,10	2.195,97	10.000,00
FUNDEB ITCMD	1.720,36	1.580,93	1.560,86	1.564,57	1.627,56	1.377,70	1.974,40	1.257,09	2.899,41	2.028,69	2.196,11	1.648,04	21.427,72	28.000,00
FUNDEB - COMPLEM. UN	219.563,17	219.563,17	219.563,17	432.934,90	0,00	284.165,55	186.095,34	628.691,83	186.095,34	197.895,34	190.416,16	190.416,16	2.955.400,13	3.300.000,00
Outras Transferências Multigove	0,00	0,00	0,00	0,00	0,00	0,00	0,00	0,00	0,00	0,00	0,00	0,00	3.770,37	100.000,00
Outras Transferências de Convê	0,00	0,00	0,00	0,00	0,00	0,00	0,00	0,00	0,00	0,00	0,00	0,00	7.834,69	600.000,00
Outras Transf. de Convenios dos	0,00	0,00	67.822,81	0,00	0,00	0,00	0,00	0,00	0,00	0,00	0,00	0,00	67.822,81	100.000,00
Outras Receitas Correntes	5.053,73	2.050,83	5.688,20	25.562,29	724,02	231.471,18	22.578,05	11.892,28	28.672,00	12.008,87	48.506,76	95.429,07	489.640,28	130.000,00
Multas Aplicadas pelos Tribunais	706,91	1.155,43	1.388,20	992,29	724,02	0,00	231,97	0,00	0,00	0,00	0,00	0,00	5.198,82	30.000,00
Outras Restituições	4.346,82	895,40	4.300,00	6.055,28	0,00	175.471,18	22.346,08	11.892,28	28.672,00	12.008,87	28.004,38	95.429,07	272.867,40	30.000,00
Outras Receitas	0,00	0,00	0,00	18.514,72	0,00	56.000,00	22.346,08	11.892,28	28.672,00	12.008,87	28.004,38	95.429,07	272.867,40	30.000,00
Deduções (I)	234.128,04	247.320,31	313.221,64	345.688,25	329.117,55	417.628,01	260.046,47	275.748,86	367.149,01	312.432,50	239.933,50	298.125,62	3.986.228,01	0,00
Contrib. Plano Previdência	0,00	0,00	0,00	0,00	0,00	0,00	0,00	0,00	0,00	0,00	0,00	0,00	0,00	0,00
Compensação Regime Previdência	0,00	0,00	0,00	0,00	0,00	0,00	0,00	0,00	0,00	0,00	0,00	0,00	0,00	0,00
Deduções FUNDEB	234.128,04	247.320,31	313.221,64	345.688,25	329.117,55	417.628,01	260.046,47	275.748,86	367.149,01	312.432,50	239.933,50	298.125,62	3.986.228,01	0,00
Receita Corrente Líquida (III)-(I-II)	2.449.395,58	2.640.112,99	3.085.668,41	5.190.350,11	2.666.546,17	3.538.519,56	2.348.111,39	2.835.558,19	3.031.205,40	2.860.968,56	2.236.435,43	2.979.080,29	35.681.992,08	45.177.400,00

Prefeitura Municipal de Ibiapina
Relatório Resumido de Execução Orçamentária
Demonstrativo da Receita Corrente Líquida
Orçamento Fiscal e da Seguridade Social
Período: Janeiro a Agosto de 2013/Bimestre: Julho e Agosto


RREO - Anexo III (LRF, Art. 53, inciso I)

R\$ 1,00


MARTA ANGÉLIA SOBREIRA VANDERLEI
PREFEITA


PUBLICONT ASSES. E PLANEJ. CONTABIL S/C LTDA -
EPP
Contador - CRC 480PJ


ROBERTO DE PAULA MELO
CONTROLADOR INTERNO


FERNANDO DE MELO BRAGA
SECRETARIO DE ADMINISTRAÇÃO E FINANÇAS

Prefeitura Municipal de Ibiapina
 Relatório Resumido de Execução Orçamentária
Demonstrativo das Receitas e Despesas Previdenciárias do Regime Próprio de Previdência dos Servidores
 Orçamento da Seguridade Social
 Período: Janeiro a Agosto de 2013/Bimestre: Julho e Agosto


RREO - Anexo IV (LRF, Art. 53, inciso II)


Receitas	Previsão Inicial	Previsão Atualizada	Receitas Realizadas		Até o Bimestre 2012
			No Bimestre	Até o Bimestre 2013	
Receitas Previdenciárias (Exceto Intra-Orçamentárias) (I)					
Receitas Correntes					
Receitas de Contribuições	0,00	0,00	0,00	0,00	0,00
Contribuições Sociais	0,00	0,00	0,00	0,00	0,00
(-) Deduções da Receita	0,00	0,00	0,00	0,00	0,00
Receitas Previdenciárias (Intra-Orçamentárias) (II)					
Receitas Intra-Orçamentárias	0,00	0,00	0,00	0,00	0,00
Total das Receitas Previdenciárias - RPPS (III) = (I + II)	0,00	0,00	0,00	0,00	0,00
Despesas					
Despesas Previdenciárias (Exceto Intra-Orçamentárias) (IV)					
Despesas Previdenciárias (Intra-Orçamentárias) (V)					
Despesas Intra-Orçamentárias					
Total das Despesas Previdenciárias - RPPS (VI) = (IV + V)	0,00	0,00	0,00	0,00	0,00
Resultado Previdenciário - RPPS (VII) = (III - IV)	0,00	0,00	0,00	0,00	0,00
Aportes de Recursos para o Regime Próprio de Previdência do Servidor					
	---	---	---	---	---
Reserva Orçamentária do RPPS					
Valor					0,00
Bens e Direitos do RPPS					
Caixa	Julho		2013		2012
Banco		0,00		0,00	0,00
Investimentos		0,00		0,00	0,00
Outros Bens e Direitos		---	---	---	---
		---	---	---	---


Prefeitura Municipal de Ibiapina
 Relatório Resumido de Execução Orçamentária
Demonstrativo das Receitas e Despesas Previdenciárias do Regime Próprio de Previdência dos Servidores
 Orçamento da Seguridade Social
 Período: Janeiro a Agosto de 2013/Bimestre: Julho e Agosto


RREO - Anexo IV (LRF, Art. 53, inciso II)

Receitas Intra-Orçamentárias	Previsão Inicial	Previsão Atualizada	Receitas Realizadas			R\$ 1,00
			No Bimestre	Até o Bimestre 2013	Até o Bimestre 2012	
(-) Deduções da Receita						
Total das Receitas Previdenciárias Intra-Orçamentárias	0,00	0,00	0,00	0,00	0,00	0,00
Despesas Intra-Orçamentárias	Dotação Inicial	Dotação Atualizada	Despesas Liquidadas			
			No Bimestre	Até o Bimestre 2013	Até o Bimestre 2012	
Total das Despesas Previdenciárias Intra-Orçamentárias	0,00	0,00	0,00	0,00	0,00	0,00


 MARTA ANGELA SOBREIRA VANDERLEI
 PREFEITA


 PUBLICONT ASSÉS. E PLAN. CONTABIL S/C LTDA -
 EPP
 Contador - CRC 480PJ


 ROBERTO DE PAULA MELO
 CONTROLADOR INTERNO


 FERNANDO DE MELO BRAGA
 SECRETARIO DE ADMINISTRAÇÃO E FINANÇAS

Prefeitura Municipal de Ibiapina
 Relatório Resumido de Execução Orçamentária
Demonstrativo do Resultado Nominal
 Orçamento Fiscal e da Seguridade Social
 Período: Janeiro a Agosto / Bimestre: Julho a Agosto de 2013

RREO - Anexo V (LRF, Art. 53, inciso III)

R\$ 1,00

DÍVIDA FISCAL LÍQUIDA	SALDO		
	Em 31/Dez/2012 (a)	Em Junho (b)	Em Agosto (c)
DÍVIDA CONSOLIDADA (I)	6.401.884,59	5.779.384,99	5.621.599,82
DEDUÇÕES (II)			
Disponibilidade de Caixa Bruta	1.404.260,27	5.634.684,63	4.984.647,94
Demais Haveres Financeiros			
(-) Restos a Pagar Processados (Exceto Precatórios)	1.080.680,14	981.803,54	977.216,04
DÍVIDA CONSOLIDADA LÍQUIDA (III) = (I - II)	6.078.304,46	1.126.503,90	1.614.167,92
RECEITAS DE PRIVATIZAÇÕES (IV)			
PASSIVOS RECONHECIDOS (V)			
DÍVIDA FISCAL LÍQUIDA (VI) = (III + IV - V)	6.078.304,46	1.126.503,90	1.614.167,92

RESULTADO NOMINAL	PERÍODO DE REFERÊNCIA	
	No Bimestre (c-b)	Até o Bimestre (c-a)
DÍVIDA CONSOLIDADA (I)	487.664,02	0,00

DISCRIMINAÇÃO DA META FISCAL	VALOR CORRENTE
META DE RESULTADO NOMINAL FIXADA NO ANEXO DE METAS FISCAIS DA LDO PARA O EXERCÍCIO DE REFERÊNCIA	0,00

REGIME PREVIDENCIÁRIO

DÍVIDA FISCAL LÍQUIDA PREVIDENCIÁRIA	SALDO		
	Em 31/Dez/2012	Em Junho	Em Agosto
DÍVIDA CONSOLIDADA PREVIDENCIÁRIA (VII)	0,00	0,00	0,00
Passivo Atuarial			
Demais Dívidas			
DEDUÇÕES (II)			
Disponibilidade de Caixa Bruta	0,00	0,00	0,00
Investimentos			
Demais Haveres Financeiros			
(-) Restos a Pagar Processados	0,00	0,00	0,00
DÍVIDA CONSOLIDADA LÍQUIDA (VIII)			
PREVIDENCIÁRIA (IX) = (VII - VIII)	0,00	0,00	0,00
PASSIVOS RECONHECIDOS (X)			
DÍVIDA FISCAL LÍQUIDA PREVIDENCIÁRIA (XI)=(IX-X)	0,00	0,00	0,00

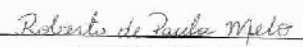
Prefeitura Municipal de Ibiapina
Relatório Resumido de Execução Orçamentária
Demonstrativo do Resultado Nominal
Orçamento Fiscal e da Seguridade Social
Período: Janeiro a Agosto / Bimestre: Julho a Agosto de 2013

RREO - Anexo V (LRF, Art. 53, inciso III)

R\$ 1,00


MARTA ÂNGELA SOBREIRA VANDERLEI
PREFEITA


PUBLICO CONTÁBIL E PLANETA CONTÁBIL S/C LTDA -
EMP
Contador - CRC 48041


ROBERTO DE PAULA MELO
CONTROLADOR INTERNO


FERNANDO DE MELO BRAGA
SECRETÁRIO DE ADMINISTRAÇÃO E FINANÇAS

Prefeitura Municipal de Ibiapina
Relatório Resumido de Execução Orçamentária
Demonstrativo do Resultado Primário
Orçamento Fiscal e da Seguridade Social
Período: Janeiro a Agosto de 2013/Bimestre: Julho e Agosto

RREO - Anexo VI (LRF, Art. 53, inciso III)

R\$ 1,00

Receitas	Previsão Atualizada	Receitas Realizadas		
		No Bimestre	Até Bimestre 2013	Até Bimestre 2012
Receitas Primárias Correntes (I)	40.848.950,00	5.182.641,92	24.171.927,95	5.551.367,33
Receitas Tributárias	1.032.550,00	68.841,14	127.978,61	299.806,41
Receitas de Contribuições	10.000,00	0,00	0,00	0,00
Receitas Previdenciárias	10.000,00	0,00	0,00	0,00
Outras Receitas de Contribuições	0,00	0,00	0,00	0,00
Receita Patrimonial Líquida	185.100,00	0,00	0,00	23.046,56
Receita Patrimonial	386.950,00	32.873,80	106.639,44	42.746,97
(-) Aplicações Financeiras	(201.850,00)	(32.873,80)	(106.639,44)	(19.700,41)
Receita de Serviços	35.000,00	98.051,28	98.051,28	0,00
Transferências Correntes	39.456.300,00	4.871.810,67	23.494.612,83	5.221.960,72
Convênios	750.000,00	7.834,69	7.834,69	0,00
Outras Transferências Correntes	42.832.900,00	5.402.035,10	24.024.837,26	5.221.960,72
Demais Receitas Correntes	130.000,00	143.938,83	451.285,23	6.553,64
Dívida Ativa	20.000,00	0,00	0,00	130,10
Diversas Receitas Correntes	110.000,00	143.938,83	451.285,23	6.423,54
Receitas de Capital (II)	8.679.000,00	132.000,00	483.521,75	33.620,00
Operações de Crédito (III)	200.000,00	0,00	0,00	0,00
Amortização de Empréstimos (IV)	0,00	0,00	0,00	0,00
Alienação de Bens (V)	30.000,00	0,00	0,00	33.620,00
Transferências de Capital	8.449.000,00	132.000,00	483.521,75	0,00
Convênios	8.449.000,00	132.000,00	483.521,75	0,00
Outras Transferências de Capital	0,00	0,00	0,00	0,00
Outras Receitas de Capital	0,00	0,00	0,00	0,00
Receitas Primárias de Capital (VI) = (II - III - IV - V)	8.449.000,00	132.000,00	483.521,75	0,00
Receita Primária Total (VII) = (I + VI)	49.297.950,00	5.314.641,92	24.655.449,70	5.551.367,33

Despesas	Dotação Atualizada	Despesas Liquidadas		
		No Bimestre	Até Bimestre 2013	Até Bimestre 2012
Despesas Correntes (VIII)	44.203.749,00	5.550.202,14	17.979.026,24	5.667.216,21
Pessoal e Encargos Sociais	25.657.900,00	4.047.744,89	13.643.154,48	2.315.851,99
Juros e Encargos da Dívida (IX)	62.400,00	32.771,42	42.748,90	2.091,83
Outras Despesas Correntes	18.483.449,00	1.469.685,83	4.293.122,86	3.349.272,39
Despesas Primárias Correntes (X) = (VIII - IX)	44.141.349,00	5.517.430,72	17.936.277,34	5.665.124,38
Despesas Capital (XI)	5.215.151,00	322.175,75	1.071.518,59	338.807,49
Investimentos	4.004.951,00	164.390,58	291.233,82	237.028,12
Inversões Financeiras	30.000,00	0,00	0,00	0,00
Concessão de Empréstimos (XII)	0,00	0,00	0,00	0,00
Aquisição de Título de Capital já Integralizado (XIII)	0,00	0,00	0,00	0,00
Demais Inversões Financeiras	30.000,00	0,00	0,00	0,00
Amortização da Dívida (XIV)	1.180.200,00	157.785,17	780.284,77	101.779,37
Despesas Primárias de Capital (XV) = (XI - XII - XIII - XIV)	4.034.951,00	164.390,58	291.233,82	237.028,12
Reserva de Contigência (XVI)	20.000,00	---	---	---
Reserva do RPPS (XVII)	0,00	---	---	---
Despesa Primária Total (XVIII) = (X + XV + XVI + XVII)	48.196.300,00	5.681.821,30	18.227.511,16	5.902.152,50
Resultado Primário (XIX) = (VII - XVIII)	1.101.650,00	-367.179,38	6.427.938,54	-350.785,17
Saldo de Exercício Anteriores	---	---	---	---

Discriminação da Meta Fiscal	Valor Corrente
Meta de Resultado Primário Fixada no Anexo de Metas Fiscais da LDO para o Exercício de Referência	0,00

Prefeitura Municipal de Ibiapina
Relatório Resumido de Execução Orçamentária
Demonstrativo do Resultado Primário
Orçamento Fiscal e da Seguridade Social
Período: Janeiro a Agosto de 2013/Bimestre: Julho e Agosto

RREO - Anexo VI (LRF, Art. 53, inciso III)


R\$ 1,00



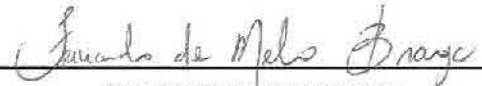
MARTA ANGELA SOBREIRA VANDERLEI
PREFEITA



PUBLICONT ASSES. E PLANEJ. CONTABIL S/C LTDA -
EPP
Contador - CRC 480PJ



ROBERTO DE PAULA MELO
CONTROLADOR INTERNO



FERNANDO DE MELO BRAGA
SECRETARIO DE ADMINISTRAÇÃO E FINANÇAS

Relatório Resumido de Execução Orçamentária
Restos a Pagar por Poder e Órgão
 Orçamento Fiscal e da Seguridade Social
 Período: Janeiro a Agosto de 2013/Bimestre: Julho e Agosto


RREO - Anexo VII (LRF, Art. 52, inciso I, alíneas "a" e "b" do inciso II e §1º)

RESTOS A PAGAR (INTRA-
 ORÇAMENTÁRIOS) (II)


TOTAL (III) = (I + II)

0,00	1.060.680,14	0,00	103.464,10	977.216,04	0,00	1.438.582,37	0,00	109.193,68	1.329.388,69
------	--------------	------	------------	------------	------	--------------	------	------------	--------------


 MARTA ÂNGELA SOBREIRA VANDERLEI
 PREFEITA


 ROBERTO DE PAULA MELO
 CONTROLADOR INTERNO


 PUBLICONT ASSES. E PLANEJ. CONTABIL S/C LTDA -
 EPP
 Contador - CRC 480PJ


 FERNANDO DE MELO BRAGA
 SECRETARIO DE ADMINISTRAÇÃO E FINANÇAS

PREFEITURA MUNICIPAL DE IBIAPINA
Relatório Resumido da Execução Orçamentária
Demonstrativo das Receitas e Despesas com Manutenção e Desenvolvimento do Ensino - MDE
Orçamentos Fiscal e da Seguridade Social
Período: Janeiro a Agosto de 2013/Bimestre: Julho e Agosto

REO - ANEXO VIII (LDB, art. 72)

R\$ 1,00

RECEITAS DO ENSINO					
RECEITA RESULTANTE DE IMPOSTOS (caput do art. 212 da Constituição)	PREVISÃO INICIAL	PREVISÃO ATUALIZADA	RECEITAS REALIZADAS		
			No Bimestre	Até o Bimestre	%
- RECEITAS DE IMPOSTOS	982.750,00	982.750,00	68.841,14	127.791,71	13,00
Imposto sobre a Propriedade Predial e Territorial Urbana	14.000,00	14.000,00	29,51	29,69	0,21
Imposto de Renda Retido nas Fontes Sobre Rendimentos do Trabalho	57.750,00	57.750,00	246,60	998,72	1,72
Imposto de Renda Retido nas Fontes sobre Outros Rendimentos	700.000,00	700.000,00	51.559,10	51.559,10	7,36
Imposto sobre Serviços de Qualquer Natureza	211.000,00	211.000,00	17.005,93	75.204,20	35,64
- RECEITAS DE TRANSFERÊNCIAS CONSTITUCIONAIS LEGAIS	20.630.000,00	20.630.000,00	2.688.121,52	12.492.211,51	60,55
Cota-Parte do Fundo de Participação dos Municípios	16.556.000,00	16.556.000,00	2.111.505,60	10.031.540,41	60,59
Cota-Parte do Imposto Sobre a Propriedade Territorial Rural	10.000,00	10.000,00	290,44	3.039,22	30,39
Cota-Parte do ICMS	3.610.000,00	3.610.000,00	556.268,61	2.170.899,81	60,13
Cota-Parte do IPVA	440.000,00	440.000,00	17.993,89	279.120,88	63,43
Cota-Parte do IPI sobre Exportação	14.000,00	14.000,00	2.062,98	7.611,19	54,36
- TOTAL DAS RECEITAS DE IMPOSTOS (1 + 2)	21.612.750,00	21.612.750,00	2.756.962,66	12.620.003,22	0,00
RECEITAS ADICIONAIS PARA FINANCIAMENTO DO ENSINO					
RECEITAS ADICIONAIS PARA FINANCIAMENTO DO ENSINO	PREVISÃO INICIAL	PREVISÃO ATUALIZADA	RECEITAS REALIZADAS		
			No Bimestre	Até o Bimestre	%
- RECEITAS DA APLICAÇÃO FINANCEIRA DE OUTROS RECURSOS VINCULADOS /	0,00	0,00	0,00	0,00	0,00
- RECEITA DE TRANSFERÊNCIAS DO FNDE	1.150.000,00	1.150.000,00	351.875,63	903.406,17	78,55
Transferências Diretas do FNDE referentes ao Programa Nacional de Alimentação Escolar	350.000,00	350.000,00	92.856,00	355.392,00	101,54
Transferências Diretas do FNDE referentes ao Programa Nacional de Apoio ao Transporte	200.000,00	200.000,00	62.087,55	160.370,45	80,18
Outras Transferências Diretas do Fundo Nacional do Desenvolvimento da Educação - FNDE	600.000,00	600.000,00	196.932,08	387.643,72	64,60
- RECEITA DE TRANSFERÊNCIA DE CONVÊNIOS	600.000,00	600.000,00	7.834,69	7.834,69	1,30
Outras Transferências de Convênios da União	600.000,00	600.000,00	7.834,69	7.834,69	1,30
- RECEITA DE OPERAÇÕES DE CRÉDITO	0,00	0,00	0,00	0,00	0,00
- OUTRAS RECEITAS PARA FINANCIAMENTO DO ENSINO	0,00	0,00	0,00	0,00	0,00
- TOTAL DAS RECEITAS PARA FINANCIAMENTO DO ENSINO (4 + 5 + 6 + 7 + 8)	1.750.000,00	1.750.000,00	359.710,32	911.240,86	52,07
FUNDEB					
RECEITA RESULTANTE DE IMPOSTOS (caput do art. 212 da Constituição)	PREVISÃO INICIAL	PREVISÃO ATUALIZADA	RECEITAS REALIZADAS		
			No Bimestre	Até o Bimestre	%
0 - RECEITAS DESTINADAS AO FUNDEB	4.138.050,00	4.138.050,00	538.059,12	2.534.466,68	61,24
Dedução FUNDEB - <Receita de Remuneração de Depósitos Bancários de Recursos do Tesouro>	8.650,00	8.650,00	0,00	217,41	2,51
Dedução FUNDEB - <FPM>	3.311.200,00	3.311.200,00	422.301,07	2.006.307,89	60,59
Dedução FUNDEB - <ITR>	2.000,00	2.000,00	58,06	607,76	30,38
Dedução FUNDEB - <ICMS / DESONERAÇÃO>	3.400,00	3.400,00	434,82	1.521,88	44,76
Dedução FUNDEB - <I.C.M.S.>	722.000,00	722.000,00	111.253,74	466.502,67	64,61
Dedução FUNDEB - <IPVA>	88.000,00	88.000,00	3.598,83	57.786,81	65,66
Dedução FUNDEB - <IPI>	2.800,00	2.800,00	412,60	1.522,26	54,36
1 - RECEITAS RECEBIDAS PELO FUNDEB	10.228.000,00	10.228.000,00	1.569.523,18	7.297.173,10	71,34
11.1 - Transferências de Recursos do FUNDEB	6.928.000,00	6.928.000,00	1.188.690,86	5.433.397,38	78,42
11.2 - Complementação da União ao FUNDEB	3.300.000,00	3.300.000,00	380.832,32	1.863.775,72	56,47
2 - RESULTADOS DAS TRANSFERÊNCIAS DO FUNDEB (11.1 - 10)	2.789.950,00	2.789.950,00	650.631,74	2.898.930,70	103,90
Acréscimo Resultante das Transferências do FUNDEB					

PREFEITURA MUNICIPAL DE IBIAPINA

Relatório Resumido da Execução Orçamentária


Demonstrativo das Receitas e Despesas com Manutenção e Desenvolvimento do Ensino - MDE

Orçamentos Fiscal e da Seguridade Social

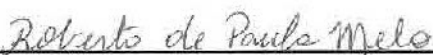
Período: Janeiro a Agosto de 2013/Bimestre: Julho e Agosto

:REO - ANEXO VIII (LDB, art. 72)

R\$ 1,00



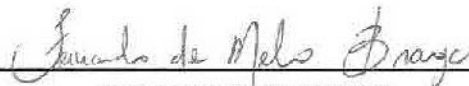
MARTA ANGELA SOBREIRA VANDERLEI
PREFEITA



ROBERTO DE PAULA MELO
CONTROLADOR INTERNO



PUBLICONT ASSES. E PLANEJ. CONTABIL S/C LTDA -
EPP
Contador - CRC 480PJ



FERNANDO DE MELO BRAGA
SECRETARIO DE ADMINISTRAÇÃO E FINANÇAS

PREFEITURA MUNICIPAL DE IBIAPINA
Relatório Resumido da Execução Orçamentária

Demonstrativo das Receitas e Despesas com Manutenção e Desenvolvimento do Ensino - MDE

Orçamentos Fiscal e da Seguridade Social

Período: Janeiro a Agosto de 2013/Bimestre: Julho e Agosto

REO - ANEXO VIII (LDB, art. 72)

R\$ 1,00

DESPESAS DO FUNDEB	DOTAÇÃO INICIAL	DOTAÇÃO ATUALIZADA	DESPESAS LIQUIDADAS		
			No Bimestre	Até o Bimestre	%
3 - PAGAMENTO DOS PROFISSIONAIS DO MAGISTÉRIO	18.607.708,00	15.866.308,00	1.393.408,91	4.880.332,39	30,75
13.1 - Com Educação Infantil	1.925.100,00	1.838.100,00	225.996,59	867.835,28	47,21
13.2 - Com Ensino Fundamental	16.682.608,00	14.028.208,00	1.167.412,32	4.012.497,11	28,60
13.3 - Com Educação Básica	0,00	0,00	0,00	0,00	0,00
4 - OUTRAS DESPESAS	18.607.708,00	15.866.308,00	0,00	0,00	0,00
14.1 - Com Educação Infantil	1.925.100,00	1.838.100,00	0,00	829,30	0,04
14.2 - Com Ensino Fundamental	16.682.608,00	14.028.208,00	641.709,95	1.892.227,24	13,48
14.3 - Com Educação Básica	0,00	0,00	0,00	0,00	0,00
5 - TOTAL DAS DESPESAS DO FUNDEB (13 + 14)	37.215.416,00	31.732.616,00	2.035.118,86	6.773.388,93	21,34

DEDUÇÕES PARA FINS DE LIMITE DO FUNDEB PARA PAGAMENTO DOS PROFISSIONAIS DO MAGISTÉRIO	VALOR
6 - RESTOS A PAGAR INSCRITOS NO EXERCÍCIO SEM DISPONIBILIDADE FINANCEIRA DE RECURSOS DO FUNDEB	0,00
7 - DESPESAS CUSTEADAS COM O SUPERÁVIT FINANCEIRO DO EXERCÍCIO ANTERIOR DO FUNDEB	0,00
8 - TOTAL DAS DEDUÇÕES CONSIDERADAS PARA FINS DE LIMITE DO FUNDEB (16 + 17)	0,00
9 - MÍNIMO DE 60% NA REMUNERAÇÃO DO MAGISTÉRIO COM EDUCAÇÃO INFANTIL E ENSINO FUNDAMENTAL ((13 - 18) / (11) x 100) %	0,00

CONTROLE DA UTILIZAÇÃO DE RECURSOS NO EXERCÍCIO SUBSEQUENTE	VALOR
0 - RECURSOS RECEBIDOS DO FUNDEB EM [EXERCÍCIO_ ANTERIOR] QUE NÃO FORAM UTILIZADOS	0,00
1 - DESPESAS CUSTEADAS COM O SALDO DO ITEM 20 ATÉ O 1º TRIMESTRE DE [EXERCÍCIO]	0,00

MANUTENÇÃO E DESENVOLVIMENTO DO ENSINO - DESPESAS CUSTEADAS COM A RECEITA RESULTANTE DE IMPOSTOS E RECURSOS DO FUNDEB

RECEITAS COM AÇÕES TÍPICAS DE MDE	PREVISÃO INICIAL	PREVISÃO ATUALIZADA	RECEITAS REALIZADAS		
			No Bimestre	Até o Bimestre	%
2 - IMPOSTOS E TRANSFERÊNCIAS DESTINADAS À MDE (25% de 3)	5.403.187,50	5.403.187,50	689.240,66	3.155.000,80	58,39

DESPESAS COM AÇÕES TÍPICAS DE MDE	DOTAÇÃO INICIAL	DOTAÇÃO ATUALIZADA	DESPESAS LIQUIDADAS		
			No Bimestre	Até o Bimestre	%
3 - EDUCAÇÃO INFANTIL	1.925.100,00	1.838.100,00	225.996,59	894.656,74	48,67
4 - ENSINO FUNDAMENTAL	16.682.608,00	14.028.208,00	1.955.429,51	6.628.924,17	47,25
5 - ENSINO MÉDIO	0,00	0,00	0,00	0,00	0,00
6 - ENSINO SUPERIOR	0,00	0,00	0,00	0,00	0,00
7 - ENSINO PROFISSIONAL NÃO INTEGRADO AO ENSINO REGULAR	0,00	0,00	0,00	0,00	0,00
8 - OUTRAS	2.997.900,00	2.886.500,00	331.457,39	636.075,08	22,03
9 - TOTAL DAS DESPESAS COM AÇÕES TÍPICAS DE MDE (23 + 24 + 25 + 26 + 27 + ...)	21.605.608,00	18.752.808,00	2.512.883,49	8.159.655,99	43,51

DEDUÇÕES CONSIDERADAS PARA FINS DE LIMITE CONSTITUCIONAL	VALOR
0 - RESULTADO LÍQUIDO DAS TRANSFERÊNCIAS DO FUNDEB = (12)	3.583.019,36
1 - DESPESAS CUSTEADAS COM A COMPLEMENTAÇÃO DO FUNDEB NO EXERCÍCIO	0,00
2 - RECEITA DE APLICAÇÃO FINANCEIRA DOS RECURSOS DO FUNDEB ATÉ O BIMESTRE = (50 h)	0,00
3 - DESPESAS CUSTEADAS COM O SUPERÁVITE FINANCEIRO, DO EXERCÍCIO ANTERIOR, DO FUNDEB	0,00
4 - DESPESAS CUSTEADAS COM O SUPERÁVIT FINANCEIRO, DO EXERCÍCIO ANTERIOR, DE OUTROS RECURSOS DE IMPOSTOS	0,00
5 - RESTOS A PAGAR INSCRITOS NO EXERCÍCIO ANTERIOR SEM DISPONIBILIDADE FINANCEIRA DE RECURSOS DE IMPOSTOS VINCULADOS AC	0,00
6 - CANCELAMENTO, NO EXERCÍCIO, DE RESTOS A PAGAR INSCRITOS COM DISPONIBILIDADE FINANCEIRA DE RECURSOS DE IMPOSTOS VINC	0,00
7 - TOTAL DAS DEDUÇÕES CONSIDERADAS PARA FINS DE LIMITE CONSTITUCIONAL (30 + 31 + 32 + 33 + 34 + 35 + 36)	3.583.019,36
8 - TOTAL DAS DESPESAS PARA FINS DE LIMITE (29 - 37)	1.677.705,93
9 - MÍNIMO DE 25% DAS RECEITAS RESULTANTE DE IMPOSTOS EM MDE ((38 / 3) * 100)	13,29%

OUTRAS INFORMAÇÕES PARA CONTROLE


OUTRAS DESPESAS CUSTEADAS COM RECEITAS ADICIONAIS PARA FINANCIAMENTO DO ENSINO	DOTAÇÃO INICIAL	DOTAÇÃO ATUALIZADA	DESPESAS LIQUIDADAS		
			No Bimestre	Até o Bimestre	%

PREFEITURA MUNICIPAL DE IBIAPINA
Relatório Resumido da Execução Orçamentária
Demonstrativo das Receitas e Despesas com Manutenção e Desenvolvimento do Ensino - MDE
Orçamentos Fiscal e da Seguridade Social
Período: Janeiro a Agosto de 2013/Bimestre: Julho e Agosto


REO - ANEXO VIII (LDB art. 72)


RS 1,00

OUTRAS INFORMAÇÕES PARA CONTROLE					
OUTRAS DESPESAS CUSTEADAS COM RECEITAS ADICIONAIS PARA FINANCIAMENTO DO ENSINO	DOTAÇÃO INICIAL	DOTAÇÃO ATUALIZADA	DESPESAS LIQUIDADAS		
			No Bimestre	Até o Bimestre	%
0 - DESPESAS CUSTEADAS COM A APLICAÇÃO FINANCEIRA DE OUTROS RECURSOS	0,00	0,00	0,00	0,00	0,00
1 - DESPESAS CUSTEADAS COM A CONTRIBUIÇÃO SOCIAL DO SALÁRIO-EDUCAÇÃO	0,00	0,00	0,00	0,00	0,00
2 - DESPESAS CUSTEADAS COM A OPERAÇÕES DE CRÉDITO	0,00	0,00	0,00	0,00	0,00
3 - DESPESAS CUSTEADAS COM OUTRAS RECEITAS PARA FINANCIAMENTO DO I	0,00	0,00	0,00	0,00	0,00
4 - TOTAL DAS OUTRAS DESPESAS CUSTEADAS COM RECEITAS ADICIONAIS PAI	0,00	0,00	0,00	0,00	0,00
5 - TOTAL GERAL DAS DESPESAS (29 + 44)	0,00	0,00	0,00	0,00	0,00
RESTOS A PAGAR INSCRITOS COM DISPONIBILIDADE FINANCEIRA DE RECURSOS DE IMPOSTOS VINCULADOS AO ENSINO	SALDO ATÉ O BIMESTRE		CANCELADOS EM 2013 (g)		
6 - RESTOS A PAGAR DE DESPESAS COM FUNDEB	0,00		0,00		
FLUXO FINANCEIRO DOS RECURSOS			VALOR		
			FUNDEB (h)	FUNDEF	
7 - SALDO FINANCEIRO EM 31 DE DEZEMBRO DE [EXERCICIO_ANTERIOR]			0,00	0,00	
8 - (+) INGRESSO DE RECURSOS ATÉ O BIMESTRE			0,00	0,00	
9 - (-) PAGAMENTOS EFETUADOS ATÉ O BIMESTRE			0,00	0,00	
0 - (+) RECEITA DE APLICAÇÃO FINANCEIRA DOS RECURSOS ATÉ O BIMESTRE			0,00	0,00	
1 - (=) SALDO FINANCEIRO NO EXERCÍCIO ATUAL			0,00	0,00	
2 - SALDO ATUAL DAS CONTAS BANCÁRIAS DE VINCULAÇÃO AO FUNDEB 60% e 40% (((47 + 48) - 49) + 50)			0,00	0,00	

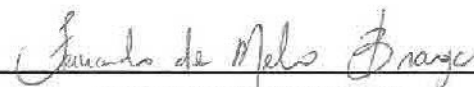


MARTA ANGELA SOBREIRA VANDERLEI
PREFEITA


PUBLICONT ASSES. E PLANEJ. CONTABIL S/C LTDA -
EPP
Contador - CRC 480PJ



ROBERTO DE PAULA MELO
CONTROLADOR INTERNO



FERNANDO DE MELO BRAGA
SECRETARIO DE ADMINISTRAÇÃO E FINANÇAS

PREFEITURA MUNICIPAL DE IBIAPINA
Relatório Resumido da Execução Orçamentária
Demonstrativo da Receita e Despesa com Ações de Serviços Públicos de Saúde
Orçamentos Fiscal e da Seguridade Social
Período: Janeiro a Agosto de 2013/Bimestre: Julho e Agosto

REO - ANEXO XII (ADCT. art. 77)

R\$ 1,00

RECEITAS	PREVISÃO INICIAL	PREVISÃO ATUALIZADA	RECEITAS REALIZADAS	
			Até o Bimestre	%
RECEITA DE IMPOSTOS LÍQUIDA E TRANSFERÊNCIAS CONSTITUCIONAIS E LEGAIS	22.707.500,00	22.707.500,00	12.748.750,92	56,14
Impostos	998.750,00	998.750,00	127.791,71	12,79
Multas, Juros de Mora e Outros Encargos dos Impostos	40.000,00	40.000,00	955,99	2,39
Dívida Ativa dos Impostos	20.000,00	20.000,00	0,00	0,00
Multas, Juros de Mora, Atualização Monetária e Outros Encargos da Dívida Ativa dos I	0,00	0,00	0,00	0,00
Receitas de Transferências Constitucionais e Legais	21.648.750,00	21.648.750,00	12.620.003,22	58,29
TRANSFERÊNCIA DE RECURSOS DO SISTEMA ÚNICO DE SAÚDE - SUS (II)	5.502.800,00	5.502.800,00	2.744.313,76	49,87
RECEITAS DE OPERAÇÕES DE CRÉDITO VINCULADAS À SAÚDE (III)	0,00	0,00	0,00	0,00
OUTRAS RECEITAS ORÇAMENTÁRIAS	0,00	0,00	0,00	0,00
-) DEDUÇÃO PARA O FUNDEB	0,00	0,00	2.534.466,68	0,00
TOTAL	28.210.300,00	28.210.300,00	12.958.598,00	45,93

DESPESAS CORRENTES (Por Grupo de Natureza da Despesa)	DOTAÇÃO INICIAL	DOTAÇÃO ATUALIZADA	DESPESAS LIQUIDADAS	
			Até o Bimestre	%
DESPESAS CORRENTES	10.817.180,00	12.506.680,00	5.111.542,95	40,87
Pessoal e Encargos Sociais	4.516.400,00	6.821.400,00	4.010.182,83	58,78
Juros e Encargos da Dívida	8.000,00	8.000,00	5.489,29	68,61
Outras Despesas Correntes	6.292.780,00	5.677.280,00	1.095.870,83	19,30
DESPESAS DE CAPITAL	965.200,00	733.200,00	0,00	0,00
Investimentos	965.200,00	733.200,00	0,00	0,00
Inversões Financeiras	0,00	0,00	0,00	0,00
Amortização da Dívida	0,00	0,00	0,00	0,00
TOTAL (IV)	11.782.380,00	13.239.880,00	5.111.542,95	0,00

DESPESAS PRÓPRIAS COM AÇÕES E SERVIÇOS PÚBLICOS DE SAÚDE	DOTAÇÃO INICIAL	DOTAÇÃO ATUALIZADA	DESPESAS LIQUIDADAS	
			Até o Bimestre	%
DESPESAS COM SAÚDE (V) = (IV)	11.782.380,00	13.239.880,00	5.111.542,95	38,60
-) DESPESAS COM INATIVOS E PENSIONISTAS	0,00	0,00	0,00	0,00
-) DESPESAS CUSTEADAS COM OUTROS RECURSOS DESTINADOS À SAÚDE	2.744.313,76	2.744.313,76	2.744.313,76	100,00
Recursos de Transferências do Sistema Único de Saúde	2.744.313,76	2.744.313,76	2.744.313,76	100,00
Recursos de Operações de Crédito	0,00	0,00	0,00	0,00
Outros Recursos	0,00	0,00	0,00	0,00
-) RESTOS A PAGAR INSCRITOS NO EXERCÍCIO SEM DISPONIBILIDADE FINANCEII	0,00	0,00	0,00	0,00
TOTAL DAS DESPESAS PRÓPRIAS COM AÇÕES E SERVIÇOS PÚBLICOS DE SAÚDE	9.038.066,24	10.495.566,24	2.367.229,19	22,55

CONTROLE DE RESTOS A PAGAR VINCULADOS À SAÚDE INSCRITOS EM EXERCÍCIOS ANTERIORES	RESTOS A PAGAR INSCRITOS COM DISPONIBILIDADE FINANCEIRA DE RECURSOS PRÓPRIOS VINCULADOS	
	Inscritos em Exercícios Anteriores	Cancelado em 2013 (f)
RESTOS A PAGAR DE DESPESAS PRÓPRIAS COM AÇÕES E SERVIÇOS PÚBLICOS DE SAÚDE (VII)	0,00	0,00


PARTICIPAÇÃO DAS DESPESAS COM AÇÕES E SERVIÇOS PÚBLICOS DE SAÚDE NA RECEITA DE IMPOSTOS LÍQUIDA E TRANSFERÊNCIAS CONSTITUCIONAIS LEGAIS - LIMITE CONSTITUCIONAL <math>\leq \frac{(VI - VII f)}{1}</math>	18,57
---	--------------

DESPESAS COM SAÚDE (Por Subfunção)	DOTAÇÃO INICIAL	DOTAÇÃO ATUALIZADA	DESPESAS LIQUIDADAS	
			Até o Bimestre	%
Administração Geral	2.578.080,00	3.586.580,00	1.798.943,14	50,15
Atenção Básica	4.305.100,00	4.065.100,00	1.394.858,11	34,31
Atenção Hospitalar e Ambulatorial	4.526.600,00	5.245.600,00	1.782.051,55	33,97
Atenção Sanitária	372.600,00	342.600,00	135.690,15	39,60
TOTAL	11.782.380,00	13.239.880,00	5.111.542,95	38,60

PREFEITURA MUNICIPAL DE IBIAPINA
Relatório Resumido da Execução Orçamentária
Demonstrativo da Receita e Despesa com Ações de Serviços Públicos de Saúde
Orçamentos Fiscal e da Seguridade Social
Período: Janeiro a Agosto de 2013/Bimestre: Julho e Agosto

REO - ANEXO XII (ADCT. art. 77)

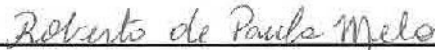
R\$ 1,00



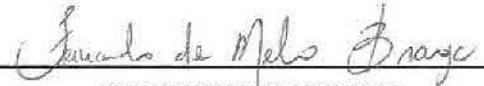
MARTA ANGELA SOBREIRA VANDERLEI
PREFEITA



PUBLICONT ASSES. E PLANEJ. CONTABIL S/C LTDA -
EPP
Contador - CRC 480PJ



ROBERTO DE PAULA MELO
CONTROLADOR INTERNO



FERNANDO DE MELO BRAGA
SECRETARIO DE ADMINISTRAÇÃO E FINANÇAS

PREFEITURA MUNICIPAL DE IBIAPINA
Relatório Resumido da Execução Orçamentária
Demonstrativo das Parcerias Público-Privadas

Orçamentos Fiscal e da Seguridade Social

Período: Janeiro a Agosto de 2013/Bimestre: Julho e Agosto

REO - ANEXO XIII (Lei nº 11.079, de 30.12.2004, arts. 22, 25 e 28)

R\$ 1,00


ESPECIFICAÇÃO	SALDO TOTAL EM 31 DE DEZEMBRO DO EXERCÍCIO ANTERIOR (a)	REGISTROS EFETUADOS EM 2013		SALDO TOTAL
		No Bimestre	Até o Bimestre (b)	
TOTAL DE ATIVOS	0,00	0,00	0,00	0,00
Direitos Futuros	0,00	0,00	0,00	0,00
Ativos Contabilizados na SPE	0,00	0,00	0,00	0,00
Contrapartida parameter Provisões de PPP	0,00	0,00	0,00	0,00
TOTAL DE PASSIVOS (I)	0,00	0,00	0,00	0,00
Obrigações Não Relacionadas a Serviços	0,00	0,00	0,00	0,00
Contrapartida para Ativos da SPE	0,00	0,00	0,00	0,00
Provisões de PPP	0,00	0,00	0,00	0,00
GARANTIAS DE PPP (II)	0,00	0,00	0,00	0,00
SALDO LÍQUIDO DE PASSIVOS DE PPP (III) = (I - II)	0,00	0,00	0,00	0,00
PASSIVOS CONTINGENTES	0,00	0,00	0,00	0,00
Contraprestações Futuras	0,00	0,00	0,00	0,00
Riscos Não Provisionados	0,00	0,00	0,00	0,00
Outros Passivos Contingentes	0,00	0,00	0,00	0,00
ATIVOS CONTINGENTES	0,00	0,00	0,00	0,00
Serviços Futuros	0,00	0,00	0,00	0,00
Outros Ativos Contingentes	0,00	0,00	0,00	0,00

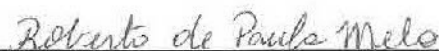
DESPESAS DE PPP	EXERCÍCIO ANTERIOR	EXERCÍCIO CORRENTE (EC)	<EC+1> <EC+2> <EC+3> <EC+4> <EC+5> <EC+6> <EC+7> <EC+8> <EC+9>									
			<EC+1>	<EC+2>	<EC+3>	<EC+4>	<EC+5>	<EC+6>	<EC+7>	<EC+8>	<EC+9>	
Do Ente Federado	0,00	0,00	0,00	0,00	0,00	0,00	0,00	0,00	0,00	0,00	0,00	0,00
Das Estatais Não-Dependentes	0,00	0,00	0,00	0,00	0,00	0,00	0,00	0,00	0,00	0,00	0,00	0,00
TOTAL DAS DESPESAS	0,00	0,00	0,00	0,00	0,00	0,00	0,00	0,00	0,00	0,00	0,00	0,00
RECEITA CORRENTE LÍQUIDA (RCL)	0,00	0,00	0,00	0,00	0,00	0,00	0,00	0,00	0,00	0,00	0,00	0,00
TOTAL DAS DESPESAS / RCL (%)	0,00	0,00	0,00	0,00	0,00	0,00	0,00	0,00	0,00	0,00	0,00	0,00

Nota:

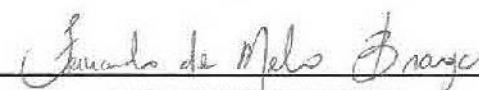


MARTA ANGELA SOBREIRA VANDERLEI
PREFEITA


PUBLICONT ASSES. E PLANEJ. CONTABIL S/C LTDA -
EPP
Contador - CRC 480PJ



ROBERTO DE PAULA MELO
CONTROLADOR INTERNO



FERNANDO DE MELO BRAGA
SECRETARIO DE ADMINISTRAÇÃO E FINANÇAS

Prefeitura Municipal de Ibiapina
 Relatório Resumido de Execução Orçamentária
Demonstrativo Simplificado do Relatório Resumido da Execução Orçamentária
 Orçamento Fiscal e da Seguridade Social
 Período: Janeiro a Agosto de 2013/Bimestre: Julho e Agosto

PREO - Anexo XIV (LRF, Art. 52, inciso I, alíneas "a" e "b" do inciso II e §1º)

R\$ 1,00

BALANÇO ORÇAMENTÁRIO	No Bimestre		Até o Bimestre		
RECEITAS					
PREVISÃO INICIAL	49.438.900,00		49.438.900,00		
PREVISÃO ATUALIZADA	49.438.900,00		49.438.900,00		
RECEITAS REALIZADAS	5.347.515,72		22.799.966,74		
DÉFICIT ORÇAMENTÁRIO	0,00		0,00		
SALDOS DE EXERCÍCIOS ANTERIORES	0,00		0,00		
DESPESAS					
DOTAÇÃO INICIAL	49.438.900,00		49.438.900,00		
CRÉDITOS ADICIONAIS	0,00		0,00		
DOTAÇÃO ATUALIZADA	49.438.900,00		49.438.900,00		
DESPESA EMPENHADA	6.568.859,75		37.268.986,30		
DESPESA LIQUIDADADA	5.872.377,89		24.762.089,14		
SUPERÁVIT ORÇAMENTÁRIO	5.711.544,31		5.711.544,31		
DESPESA POR FUNÇÃO/SUBFUNÇÃO					
		No Bimestre		Até o Bimestre	
DESPESAS EMPENHADAS		6.568.859,75		37.268.986,30	
DESPESAS LIQUIDADAS		5.872.377,89		19.050.544,83	
RECEITA CORRENTE LÍQUIDA - RCL					
		Até o Bimestre			
RECEITA CORRENTE LÍQUIDA		35.336.295,54			
RECEITAS E DESPESAS DOS REGIMES DE PREVIDÊNCIA					
		No Bimestre		Até o Bimestre	
Regime Geral de Previdência Social					
RECEITAS PREVIDENCIÁRIAS REALIZADAS GERAL		0,00		0,00	
DESPESAS PREVIDENCIÁRIAS LIQUIDADAS GERAL		0,00		0,00	
RESULTADO PREVIDENCIÁRIO GERAL		0,00		0,00	
Regime Próprio de Previdência dos Servidores					
RECEITAS PREVIDENCIÁRIAS REALIZADAS RPPS		0,00		0,00	
DESPESAS PREVIDENCIÁRIAS LIQUIDADAS RPPS		0,00		0,00	
RESULTADO PREVIDENCIÁRIO RPPS		0,00		0,00	
RESULTADOS NOMINAL E PRIMÁRIO					
		Meta Fixada no AMF da LDO (a)	Resultado Apurado Até o Bimestre (b)	% em Relação à Meta (b/a)	
RESULTADO NOMINAL		0,00	0,00	0,00	
RESULTADO PRIMÁRIO		0,00	5.362.843,76	0,00	
RESTOS A PAGAR POR PODER E MINISTÉRIO PÚBLICO					
		Inscrição	Cancelamento Até o Bimestre	Pagamento Até o Bimestre	Saldo a Pagar
RESTOS A PAGAR PROCESSADOS					
Poder Executivo		1.080.680,14	0,00	103.464,10	977.216,04
Poder Legislativo		0,00	0,00	0,00	0,00
RESTOS A PAGAR NÃO PROCESSADOS					
Poder Executivo		1.438.582,37	0,00	109.193,68	1.329.388,69
Poder Legislativo		0,00	0,00	0,00	0,00
OTAL					
		2.519.262,51	0,00	212.657,78	2.306.604,73
DESPESAS COM AÇÕES TÍPICAS DE MDE					
		Valor Apurado Até o Bimestre	Limites Constitucionais Anuais		
			% Mínimo a Aplicar no Exercício	% Aplicado Até o Bimestre	
Mínimo Anual de <18% / 25%> das Receitas de Impostos em		1.677.705,13	25,00	13,29	
Mínimo Anual de 60% do FUNDEB na Remuneração do		4.880.332,39	60,00	66,87	

Prefeitura Municipal de Ibiapina
 Relatório Resumido de Execução Orçamentária
Demonstrativo Simplificado do Relatório Resumido da Execução Orçamentária
 Orçamento Fiscal e da Seguridade Social
 Período: Janeiro a Agosto de 2013/Bimestre: Julho e Agosto

REO - Anexo XIV (LRF, Art. 52, inciso I, alíneas "a" e "b" do inciso II e §1º)

R\$ 1,00

DESPESAS COM AÇÕES E SERVIÇOS PÚBLICOS DE SAÚDE	Valor Apurado Até o Bimestre	Limite Constitucional Anual	
		% Mínimo a Aplicar no Exercício	% Aplicado Até o Bimestre
Despesas Próprias com Ações e Serviços Públicos de Saúde	12.748.750,92	15,00	18,57

Marta Ângela Sobreira Vanderlei

MARTA ANGELA SOBREIRA VANDERLEI
PREFEITA

[Assinatura]

PUBLICONT ASSES. E PLAN. CONTABIL S/C LTDA -
EPP
Contador - CRC 480PJ

Roberto de Paula Melo

ROBERTO DE PAULA MELO
CONTROLADOR INTERNO

Fernando de Melo Braga

FERNANDO DE MELO BRAGA
SECRETARIO DE ADMINISTRAÇÃO E FINANÇAS