



ESTADO DO CEARÁ
PREFEITURA MUNICIPAL DE IBIAPINA



**RELATÓRIO RESUMIDO DA
EXECUÇÃO ORÇAMENTARIA
RREO**

**2º BIMESTRE/2013
MARÇO / ABRIL**

**ADMINISTRAÇÃO
MARTA ANGELA SOBREIRA VANDERLEI**

Ofício Nº ____/2013.


IBIAPINA-CE, em 05 de MAIO de 2013.

Senhor Presidente,

Em atenção a Instrução Normativa 001/2007, tenho a honra de encaminhar em meio magnético o Relatório Resumido da Execução Orçamentária relativo ao 2º (Segundo) bimestre de 2013, com comprovação da publicação em 28 de Maio de 2013.

Referido relatório atende ao que determina o artigo 7º da Instrução Normativa TCM 03/2000.

Atenciosamente,



Marta Angela Sobreira Vanderlei
Prefeita Municipal


Ao Tribunal de Contas dos Municípios
Att Excelentíssimo Senhor Presidente
Conselheiro FRANCISCO DE PAULA ROCHA AGUIAR

Estado do Ceará
Prefeitura Municipal de Ibiapina
EDITAL DE PUBLICAÇÃO Nº 2013.05.28-1

O PREFEITA do Município de Ibiapina - Estado do Ceará, Cidadã MARTA ANGELA SOBREIRA VANDERLEI, em pleno exercício do cargo e no uso competente de suas atribuições, notadamente as conferidas pelo Art. 28, Inciso X, da Constituição do Estado do Ceará, **RESOLVE** publicar mediante afixação nos locais de amplo acesso do público em geral no âmbito do Município de **Ibiapina/CE**, bem como na internet, através do site www.publicont.com.br, o **RELATÓRIO RESUMIDO DA EXECUÇÃO ORÇAMENTÁRIA - RREQ**, atinente ao **2º BIMESTRE** do exercício financeiro de **2013**.

PUBLIQUE-SE, DIVULGUE-SE, CUMPRA-SE.

**Paço do Poder Executivo Municipal de Ibiapina - Estado do Ceará.
Em, 28 de Maio de 2013.**


**MARTA ANGELA SOBREIRA VANDERLEI
PREFEITA**

DECLARAÇÃO

Em cumprimento ao art. 7º da Instrução Normativa do TCM nº 03/2000, **DECLARO**, para fins de prova junto a esse Órgão de Controle Externo, que a Prefeitura Municipal de Ibiapina - CE publicou mediante afixação nos locais de amplo acesso público em geral no âmbito do Município de Ibiapina e no site www.publicont.com.br o **R.R.E.O. (Relatório Resumido de Execução Orçamentária)** (art. 54 da Lei Complementar nº 101/2000), referente ao 2º **BIMESTRE de 2013**, conforme EDITAL DE PUBLICAÇÃO anexo.

Ibiapina - CE, 28 de Maio de 2013.


MARTA ANGELA SOBREIRA VANDERLEI
PREFEITA

Prefeitura Municipal de Ibiapina
Relatório Resumido de Execução Orçamentária

Balanco Orçamentário

Orçamento Fiscal e da Seguridade Social

Período: Janeiro a Abril de 2013/Bimestre: Março e Abril

RREO - Anexo I (LRF, Art. 52, inciso I, alíneas "a" e "b" do inciso II e §1º)

Receitas (Exceto Intra-Orçamentárias) (I)	Previsão Inicial	Previsão Atualizada	Receitas Realizadas			Saldo a Realizar (a-c)
			No Bimestre (b)	% (b/a)	Até o Bimestre (c)	
Receitas Correntes	40.759.900,00	40.759.900,00	5.183.669,58	12,72	11.388.735,31	27,94
Receita Tributária	1.032.550,00	1.032.550,00	-4.902,11	0,00	48.297,48	4,68
Impostos	998.750,00	998.750,00	-4.902,11	0,00	48.110,58	4,82
Taxas	33.800,00	33.800,00	0,00	0,00	186,90	0,55
Receitas de Contribuições	10.000,00	10.000,00	0,00	0,00	0,00	0,00
Contribuições Sociais	10.000,00	10.000,00	0,00	0,00	0,00	0,00
Receita Patrimonial	386.950,00	386.950,00	24.814,33	6,41	44.239,98	11,43
Receitas de Valores Mobiliários	201.850,00	201.850,00	24.814,33	12,29	44.239,98	21,92
Outras Receitas Patrimoniais	185.100,00	185.100,00	0,00	0,00	0,00	0,00
Receita de Serviços	35.000,00	35.000,00	0,00	0,00	0,00	0,00
Transferências Correntes	43.582.900,00	43.582.900,00	5.129.287,03	11,77	11.029.532,32	25,31
Transferências Intergovernamentais	42.832.900,00	42.832.900,00	5.129.287,03	11,98	11.029.532,32	25,75
Transferências de Convênios	750.000,00	750.000,00	0,00	0,00	0,00	0,00
Outras Receitas Correntes	130.000,00	130.000,00	34.470,33	26,52	266.665,53	205,13
Multas e Juros de Mora	40.000,00	40.000,00	231,97	0,58	955,99	2,39
Indenizações e Restituições	40.000,00	40.000,00	0,00	0,00	175.471,18	438,68
Receita da Dívida Ativa	20.000,00	20.000,00	0,00	0,00	0,00	0,00
Receitas de Capital	8.679.000,00	8.679.000,00	60.000,00	0,69	351.521,75	4,05
Operações de Crédito	200.000,00	200.000,00	0,00	0,00	0,00	0,00
Operações de Crédito Internas	200.000,00	200.000,00	0,00	0,00	0,00	0,00
Alienação de Bens	30.000,00	30.000,00	0,00	0,00	0,00	0,00
Alienação de Bens Móveis	30.000,00	30.000,00	0,00	0,00	0,00	0,00
Transferências de Capital	8.449.000,00	8.449.000,00	60.000,00	0,71	351.521,75	4,16
Transferências de Convênios	8.449.000,00	8.449.000,00	60.000,00	0,71	351.521,75	4,16
Receitas Correntes Intra-Orçamentárias (II)	0,00	0,00	0,00	0,00	0,00	0,00
Subtotal das Receitas (III) = (I + II)	49.438.900,00	49.438.900,00	5.243.669,58	-----	11.740.257,06	-----
Operações de Crédito						
Refinanciamento (IV)						
Déficit(VI)						
Total (VII) = (V + VI)	49.438.900,00	49.438.900,00	5.243.669,58	-----	11.740.257,06	-----
Saldos de Exercícios Anteriores (Utilizado para Créditos Adicionais)						

Despesas (Exceto Intra-Orçamentárias) (VIII)	Dotação Inicial (d)	Créditos Adicionais (e)	Dotações Atualizadas (f)=(d+e)	Despesas Empenhada		Despesas Liquidadas		Saldo a Liquidar (f-g)
				No Bimestre	Até o Bimestre	No Bimestre	Até o Bimestre (g)	
	-	-	-	-	-	-	-	-
	49.438.900,00	49.438.900,00	49.438.900,00	5.243.669,58	-----	11.740.257,06	-----	-

Handwritten signature

Prefeitura Municipal de Ibiapina
Relatório Resumido de Execução Orçamentária


Balço Orçamentário

Orçamento Fiscal e da Seguridade Social

Período: Janeiro a Abril de 2013/Bimestre: Março e Abril

	R\$ 1,00										
RRQ - Anexo I, LRE, Art. 52, inciso I, alíneas "a" e "b" do inciso II e §1º)											
DESPESAS CORRENTES	39.457.449,00	2.435.000,00	41.892.449,00	6.364.206,64	19.667.087,43	3.940.144,38	6.985.287,33	16,67	34.907.161,67		
PESSOAL E ENCARGOS SOCIAIS	20.685.900,00	2.013.000,00	22.698.900,00	3.180.000,00	12.452.013,90	3.036.621,92	5.225.678,52	23,02	17.473.221,48		
JUROS E ENCARGOS DA DÍVIDA	40.000,00	0,00	40.000,00	9.977,48	9.977,48	9.977,48	9.977,48	24,94	30.022,52		
OUTRAS DESPESAS CORRENTES	18.731.549,00	422.000,00	19.153.549,00	3.174.229,16	7.205.096,05	893.544,98	1.749.631,33	9,13	17.403.917,67		
DESPESAS DE CAPITAL	9.961.451,00	-2.435.000,00	7.526.451,00	612.909,21	1.040.909,21	462.710,56	592.703,65	7,87	6.933.747,35		
INVESTIMENTOS	8.456.251,00	-2.310.000,00	6.146.251,00	312.909,21	312.909,21	107.154,17	107.154,17	1,74	6.039.096,83		
INVERSÕES FINANCEIRAS	30.000,00	0,00	30.000,00	0,00	0,00	0,00	0,00	0,00	30.000,00		
AMORTIZAÇÃO DA DÍVIDA	1.475.200,00	-125.000,00	1.350.200,00	300.000,00	728.000,00	355.556,39	485.549,48	35,96	864.650,52		
Reserva de Contingência	20.000,00	0,00	20.000,00	0,00	0,00	0,00	0,00	0,00	20.000,00		
Reserva de Contingência	20.000,00	0,00	20.000,00	0,00	0,00	0,00	0,00	0,00	20.000,00		
Despesas Intra-Orçamentárias (IX)											
Subtotal das Despesas (X) = (VIII + IX)	49.438.900,00	0,00	49.438.900,00	6.977.115,85	20.707.996,64	4.402.854,94	7.577.990,98	-----	41.860.909,02		
Amortização da Div. / Refinanciamento (XI)											
Subtotal c/ Refinanciamento (XII) = (X + XI)	49.438.900,00	0,00	49.438.900,00	6.977.115,85	20.707.996,64	4.402.854,94	7.577.990,98	-----	41.860.909,02		
Superávit (XIII)							4.874.726,48				
Total (XIV) = (XII + XIII)	49.438.900,00	0,00	49.438.900,00	6.977.115,85	20.707.996,64	4.402.854,94	12.452.717,46				


MARTA ANGELA SOBREIRA VANDERLEI
PREFEITA


PUBLICONT ASSES. E PLANEJ. CONTABIL S/C LTDA -
EPP
Contador - CRC 480PJ


ROBERTO DE PAULA MELO
CONTROLADOR INTERNO


FERNANDO DE MELO BRAGA
SECRETARIO DE ADMINISTRAÇÃO E FINANÇAS

Prefeitura Municipal de Ibiapina
Relatório Resumido de Execução Orçamentária

Demonstrativo da Execução das Despesas por Função/Subfunção

Orçamento Fiscal e da Seguridade Social

Período: Janeiro a Abril de 2013/Bimestre: Março e Abril

RREO - Anexo II (LRF - Art. 52, inciso II, alínea "c")

Função/Subfunção	Dotação Inicial	Dotação Atualizada (a)	Despesas Empenhadas		Despesas Liquidadas		Saldo a Liquidar (a-b)
			No Bimestre	Até o Bimestre	No Bimestre	Até o Bimestre (b)	
Despesas (Exceto Intra-Orçamentárias) (I)							
Legislativa	1.374.727,00	1.374.727,00	0,00	0,00	0,00	0,00	1.374.727,00
Ação Legislativa	1.374.727,00	1.374.727,00	0,00	0,00	0,00	0,00	1.374.727,00
Administração	3.530.300,00	4.009.300,00	837.402,20	2.695.900,11	721.176,47	1.243.808,58	2.765.491,42
Representação Judicial e Extrajudicial	136.500,00	136.500,00	1.844,47	81.944,47	9.944,47	16.044,47	120.455,53
Administração Geral	2.779.000,00	3.553.000,00	835.557,73	2.613.955,64	711.232,00	1.227.764,11	2.325.235,89
Administração Financeira	457.000,00	162.000,00	0,00	0,00	0,00	0,00	162.000,00
Alimentação e Nutrição	157.800,00	157.800,00	0,00	0,00	0,00	0,00	157.800,00
Segurança Pública	367.100,00	397.100,00	2.686,24	180.919,76	43.735,99	85.351,72	311.748,28
Policimento	367.100,00	397.100,00	2.686,24	180.919,76	43.735,99	85.351,72	311.748,28
Assistência Social	2.845.985,00	3.286.985,00	377.652,70	1.083.897,43	175.106,58	276.991,29	3.009.993,71
Administração Geral	1.489.685,00	1.804.685,00	319.907,70	880.946,69	153.502,68	241.327,26	1.563.357,74
Assistência ao Idoso	46.800,00	46.800,00	0,00	0,00	0,00	0,00	46.800,00
Assistência à Criança e ao Adolescente	496.000,00	572.000,00	1.345,00	137.285,98	9.845,90	19.206,03	552.793,97
Assistência Comunitária	764.500,00	814.500,00	56.400,00	65.664,76	11.758,00	16.458,00	798.042,00
Habitação Urbana	49.000,00	49.000,00	0,00	0,00	0,00	0,00	49.000,00
Saúde	11.782.380,00	12.098.380,00	1.214.787,26	5.730.268,81	1.154.633,13	2.112.443,89	9.985.936,11
Administração Geral	2.578.080,00	3.010.080,00	457.391,64	1.847.214,47	381.046,02	764.359,30	2.245.720,70
Atenção Básica	4.305.100,00	4.350.100,00	247.305,62	1.524.427,64	302.444,90	596.724,29	3.753.375,71
Assistência Hospitalar e Ambulatorial	4.526.600,00	4.350.600,00	502.660,00	2.145.816,70	440.143,88	691.346,84	3.659.253,16
Vigilância Sanitária	372.600,00	387.600,00	7.430,00	212.810,00	30.998,33	60.013,46	327.586,54
Trabalho	25.700,00	25.700,00	0,00	0,00	0,00	0,00	25.700,00
Fomento ao Trabalho	25.700,00	25.700,00	0,00	0,00	0,00	0,00	25.700,00
Educação	21.605.608,00	19.970.608,00	3.792.886,12	8.744.086,01	1.813.767,87	3.141.226,12	16.829.381,88
Alimentação e Nutrição	1.493.200,00	1.048.200,00	61.500,00	564.293,19	95.184,16	95.184,16	953.015,84
Ensino Fundamental	16.682.608,00	15.194.608,00	2.551.690,96	5.902.757,66	1.432.847,71	2.628.440,44	12.566.167,56
Educação Infantil	1.925.100,00	1.908.100,00	275.992,16	905.992,16	250.366,20	382.231,72	1.525.868,28
Educação de Jovens e Adultos	173.000,00	173.000,00	0,00	0,00	0,00	0,00	173.000,00
Educação Especial	69.700,00	69.700,00	0,00	0,00	0,00	0,00	69.700,00
Controle Ambiental	75.000,00	75.000,00	0,00	0,00	0,00	0,00	75.000,00
Transportes Especiais	1.187.000,00	1.502.000,00	903.703,00	1.371.043,00	35.369,80	35.369,80	1.466.630,20
Cultura	348.500,00	464.500,00	37.499,00	167.864,17	45.426,08	71.882,87	392.617,13
Difusão Cultural	348.500,00	464.500,00	37.499,00	167.864,17	45.426,08	71.882,87	392.617,13
Urbanismo	4.219.000,00	4.619.000,00	353.866,25	1.370.544,48	358.920,97	520.079,68	4.098.920,32
Administração Geral	1.029.000,00	1.229.000,00	111.331,16	747.134,49	80.514,01	136.448,72	1.092.551,28
Infra-Estrutura Urbana	1.719.000,00	1.369.000,00	137.356,79	137.356,79	73.301,90	73.301,90	1.295.698,10
Serviços Urbanos	1.471.000,00	2.021.000,00	105.178,30	486.053,20	205.105,06	310.329,06	1.710.670,94
Habitação	40.000,00	40.000,00	0,00	0,00	0,00	0,00	40.000,00

WCS

Prefeitura Municipal de Ibiapina
 Relatório Resumido de Execução Orçamentária
Demonstrativo da Execução das Despesas por Função/Subfunção
 Orçamento Fiscal e da Seguridade Social

Período: Janeiro a Abril de 2013/Bimestre: Março e Abril

										R\$.1.00		
Habitação Urbana	40.000,00	40.000,00	0,00	0,00	0,00	0,00	0,00	0,00	0,00	0,00	40.000,00	0,00
Saneamento	418.000,00	368.000,00	0,00	0,00	0,00	0,00	0,00	0,00	0,00	0,00	368.000,00	0,00
Serviços Urbanos	15.000,00	15.000,00	0,00	0,00	0,00	0,00	0,00	0,00	0,00	0,00	15.000,00	0,00
Saneamento Básico Rural	123.000,00	123.000,00	0,00	0,00	0,00	0,00	0,00	0,00	0,00	0,00	123.000,00	0,00
Saneamento Básico Urbano	280.000,00	230.000,00	0,00	0,00	0,00	0,00	0,00	0,00	0,00	0,00	230.000,00	0,00
Gestão Ambiental	180.100,00	180.100,00	0,00	0,00	0,00	0,00	0,00	0,00	0,00	0,00	180.100,00	0,00
Preservação e Conservação Ambiental	180.100,00	180.100,00	0,00	0,00	0,00	0,00	0,00	0,00	0,00	0,00	180.100,00	0,00
Ciência e Tecnologia	70.000,00	70.000,00	0,00	0,00	0,00	0,00	0,00	0,00	0,00	0,00	70.000,00	0,00
Ensino Profissional	70.000,00	70.000,00	0,00	0,00	0,00	0,00	0,00	0,00	0,00	0,00	70.000,00	0,00
Agricultura	704.000,00	824.000,00	153.907,50	441.303,57	57.332,42	81.939,00	1,08	9,94	742.061,00	0,00	742.061,00	0,00
Recursos Hidricos	15.000,00	15.000,00	0,00	0,00	0,00	0,00	0,00	0,00	15.000,00	0,00	15.000,00	0,00
Abastecimento	170.000,00	170.000,00	0,00	0,00	0,00	0,00	0,00	0,00	170.000,00	0,00	170.000,00	0,00
Extensão Rural	504.000,00	624.000,00	153.907,50	441.303,57	57.332,42	81.939,00	1,08	13,13	542.061,00	0,00	542.061,00	0,00
Irrigação	15.000,00	15.000,00	0,00	0,00	0,00	0,00	0,00	0,00	15.000,00	0,00	15.000,00	0,00
Energia	90.000,00	90.000,00	0,00	0,00	0,00	0,00	0,00	0,00	90.000,00	0,00	90.000,00	0,00
Energia Elétrica	90.000,00	90.000,00	0,00	0,00	0,00	0,00	0,00	0,00	90.000,00	0,00	90.000,00	0,00
Transporte	384.000,00	546.000,00	165.770,00	165.770,00	0,00	0,00	0,00	0,00	546.000,00	0,00	546.000,00	0,00
Transporte Rodoviário	384.000,00	546.000,00	165.770,00	165.770,00	0,00	0,00	0,00	0,00	546.000,00	0,00	546.000,00	0,00
Desporto e Lazer	906.500,00	827.500,00	40.658,58	127.442,30	32.755,43	44.267,83	0,58	5,35	783.232,17	0,00	783.232,17	0,00
Desporto Comunitario	833.500,00	754.500,00	40.658,58	127.442,30	32.755,43	44.267,83	0,58	5,87	710.232,17	0,00	710.232,17	0,00
Lazer	73.000,00	73.000,00	0,00	0,00	0,00	0,00	0,00	0,00	73.000,00	0,00	73.000,00	0,00
Encargos Especiais	527.000,00	227.000,00	0,00	0,00	0,00	0,00	0,00	0,00	227.000,00	0,00	227.000,00	0,00
Serviço da Dívida Interna	527.000,00	227.000,00	0,00	0,00	0,00	0,00	0,00	0,00	227.000,00	0,00	227.000,00	0,00
Reserva de Contingência	20.000,00	20.000,00	0,00	0,00	0,00	0,00	0,00	0,00	20.000,00	0,00	20.000,00	0,00
Reserva de Contingência	20.000,00	20.000,00	0,00	0,00	0,00	0,00	0,00	0,00	20.000,00	0,00	20.000,00	0,00
Despesas Intra-Orçamentária (II)	49.438.900,00	49.438.900,00	6.977.115,85	20.707.996,64	4.402.854,94	7.577.990,98	-----	-----	41.860.909,02	-----	41.860.909,02	-----
Total (III) = (I + II)	49.438.900,00	49.438.900,00	6.977.115,85	20.707.996,64	4.402.854,94	7.577.990,98	-----	-----	41.860.909,02	-----	41.860.909,02	-----

Handwritten signature


Prefeitura Municipal de Ibiapina
Relatório Resumido de Execução Orçamentária
Demonstrativo da Execução das Despesas por Função/Subfunção
Orçamento Fiscal e da Seguridade Social
Período: Janeiro a Abril de 2013/Bimestre: Março e Abril

RRRO - Anexo II (LRF - Art. 52, inciso II, alínea "c")

R\$ 1,00



MARTA ÂNGELA SOBREIRA VANDERLEI
PREFEITA



PUBLICONT ASSES. E PLANÉJ. CONTABIL S/C LTDA -
LEPP
Contador F- CRC 480PJ



ROBERTO DE PAULA MELO
CONTROLADOR INTERNO



FERNANDO DE MELO BRAGA
SECRETARIO DE ADMINISTRAÇÃO E FINANÇAS

Prefeitura Municipal de Ibiapina
Relatório Resumido de Execução Orçamentária
Demonstrativo da Receita Corrente Líquida
Orçamento Fiscal e da Seguridade Social

Período: Janeiro a Abril de 2013/Bimestre: Março e Abril

Especificação	Evolução da Receita Realizada nos Últimos 12 Meses												Total (Últimos 12 Meses)	Previsão Atualizada do Exercício
	R\$ 1.00													
	Maio/2012	Junho/2012	Julho/2012	Agosto/2012	Setembro/2012	Outubro/2012	Novembro/2012	Dezembro/2012	Janeiro/2013	Fevereiro/2013	Março/2013	Abril/2013		
cc (I)	3.757.663,23	2.669.007,70	2.830.286,08	2.740.791,66	2.683.523,62	2.887.433,30	3.398.910,05	5.536.030,07	2.995.663,72	3.956.147,57	2.608.157,86	3.111.307,05	39.174.911,91	45.177.400,00
Receita Tributária	109.150,79	68.389,94	241.321,73	58.484,68	57.122,70	123.180,88	29.683,94	200.379,55	28.309,82	24.889,77	-7.343,96	2.441,85	986.011,69	1.032.550,00
Imposto sobre a Propriedade Pre		0,00	0,00	0,00	0,00	235,16	0,00	0,00	0,00	0,00	0,00	0,00	235,16	14.000,00
Imposto de Renda Retido nas Fo	275,54	3.462,31	15.177,77	10.081,50	3.268,06	3.213,49	3.116,42	6.468,84	0,00	235,50	111,00	15,75	45.426,18	57.750,00
Imposto de Renda Retido nas Fo	85.571,72	53.304,12	47.598,00	30.044,92	40.904,64	91.116,77	20.724,88	155.389,17	0,00	0,00	0,00	0,00	524.654,22	700.000,00
Imposto sobre Transmissão "Inte	2.003,46	0,00	297,56	0,00	5,00	0,00	0,00	0,00	0,00	0,00	0,00	0,00	2.306,02	16.000,00
Taxa de Licença para Funcionam	538,99	0,00	0,00	0,00	0,00	56,00	60,00	0,00	156,96	29,94	0,00	0,00	841,89	9.000,00
Taxa de Autorização de Funcion	39,24	0,00	0,00	0,00	0,00	0,00	0,00	0,00	0,00	0,00	0,00	0,00	39,24	1.800,00
Outras Taxas pela Prestação de	0,00	0,00	162.800,01	0,00	0,00	0,00	0,00	0,00	0,00	0,00	0,00	0,00	162.800,01	10.000,00
Receitas de Contribuições	0,00	0,00	0,00	0,00	0,00	0,00	0,00	0,00	0,00	0,00	0,00	0,00	0,00	10.000,00
Receita Patrimonial	21.399,79	25.883,22	25.813,03	16.933,94	91.406,05	67.462,97	295.414,48	614.653,17	3.654,41	15.771,24	11.214,49	13.598,84	1.203.196,63	386.950,00
Receita de Remuneração de Dep	815,14	551,09	375,62	228,82	126,50	207,46	290,29	174,10	381,35	140,78	131,69	149,09	3.572,93	24.000,00
RENDI - FMS	2.941,08	1.606,38	1.595,65	794,94	405,37	122,38	444,94	0,00	2.370,42	3.194,99	3.508,11	4.108,81	21.094,07	39.000,00
Receita de Remuneração de Dep	2.260,97	1.873,99	1.129,76	1.039,67	75.341,22	41.714,70	280.259,03	597.569,94	2,42	846,24	1.067,69	1.425,20	1.004.649,82	43.250,00
Receita de Remuneração de Dep	751,66	1.895,01	1.353,98	1.159,39	1.056,46	848,70	438,25	292,82	161,25	128,81	484,78	603,19	9.174,30	14.600,00
Receita de Remuneração de Out	0,07	14,90	2,68	0,78	1,83	0,63	0,55	0,00	531,36	11.013,29	5.058,03	5.081,35	21.705,47	1.000,00
Remuneração de Depósitos de F	6.139,19	5.104,47	5.661,82	6.356,30	4.842,36	5.195,08	5.872,95	3.064,22	207,61	447,13	964,20	2.232,20	46.087,53	80.000,00
Outras Receitas Patrimoniais	8.471,68	14.837,36	15.692,52	7.354,04	9.632,31	19.364,02	8.108,47	13.452,09	0,00	0,00	0,00	0,00	96.912,51	185.100,00
Receita Agropecuária	0,00	0,00	0,00	0,00	0,00	0,00	0,00	0,00	0,00	0,00	0,00	0,00	0,00	0,00
Receita Industrial	0,00	0,00	0,00	0,00	0,00	0,00	0,00	0,00	0,00	0,00	0,00	0,00	0,00	0,00
Receita de Serviços	0,00	2.103,34	0,00	0,00	0,00	0,00	0,00	0,00	0,00	0,00	0,00	0,00	2.103,34	35.000,00
Outros Serviços de Saúde	0,00	2.103,34	0,00	0,00	0,00	0,00	0,00	0,00	0,00	0,00	0,00	0,00	2.103,34	5.000,00
Transferências Correntes	3.607.559,72	2.564.721,75	2.559.619,14	2.662.341,58	2.529.941,14	2.694.748,62	3.068.123,43	4.695.435,06	2.962.975,47	3.684.015,38	2.581.709,28	3.083.373,08	36.694.563,65	43.582.900,00
FPM	1.400.635,90	1.195.231,14	892.559,66	984.919,76	861.790,33	914.829,31	1.236.542,10	2.010.143,19	1.289.304,16	1.734.620,86	999.012,79	1.071.918,20	14.591.506,40	16.556.000,00
ITR	0,00	295,06	0,00	98,54	482,94	1.461,94	197,07	0,00	86,66	1.760,21	151,14	12,43	4.545,99	10.000,00
CIDE	0,00	0,00	10.632,51	14.700,35	0,00	1.888,49	0,00	0,00	57,61	0,00	144,90	1.878,63	29.302,49	70.000,00
RPM	2.174,10	1.734,39	1.794,60	1.613,27	1.761,01	2.027,31	1.922,88	2.251,97	1.348,17	1.161,59	1.345,02	2.617,83	21.753,14	25.000,00
FEP - COTA PARTE	18.690,48	17.765,72	18.796,84	16.324,76	16.867,87	18.050,78	16.627,29	18.435,51	18.088,83	19.178,77	18.999,09	16.701,18	214.528,12	311.500,00
Transferências Diretas do FNDE	30.047,58	29.540,78	31.482,34	31.239,01	31.771,52	32.143,44	32.378,17	33.291,51	0,00	0,00	0,00	0,00	251.894,35	30.000,00
Transferências Diretas do FNDE	30.894,00	35.086,00	139.474,00	62.854,00	62.854,00	62.854,00	62.854,00	0,00	0,00	0,00	0,00	0,00	456.870,00	350.000,00
Transferências Diretas do FNDE	0,00	0,00	0,00	0,00	0,00	58.160,86	29.580,43	0,00	0,00	0,00	0,00	32.074,09	120.815,38	200.000,00
Outras Transferências Diretas de	0,00	0,00	0,00	0,00	0,00	0,00	0,00	163.079,67	0,00	56.039,72	34.537,15	33.195,31	286.851,85	600.000,00
Transferência Financeira do C/M	1.278,03	1.278,03	1.278,03	1.278,03	0,00	2.556,06	1.278,03	1.278,03	0,00	0,00	0,00	4.348,27	14.572,51	17.000,00
Outras Transferências da União	0,00	0,00	0,00	0,00	0,00	0,00	3.927,65	0,00	0,00	0,00	0,00	0,00	3.927,65	1.000.000,00
I.C.M.S	385.755,92	275.303,23	292.089,91	287.708,87	300.884,80	311.670,15	311.353,07	323.115,00	318.300,67	253.910,98	261.682,35	261.759,31	3.581.534,26	3.610.000,00
IPVA	28.311,33	9.601,83	6.975,86	6.956,11	6.308,11	4.949,47	3.589,24	5.020,87	38.733,99	96.955,64	38.598,22	39.983,67	285.964,34	440.000,00
IPÍ	1.079,00	1.126,38	1.050,39	1.161,00	1.174,13	1.134,80	1.148,85	1.312,10	1.162,31	892,45	787,84	722,42	12.751,67	14.000,00
Outras Participações na Receita	0,00	0,00	0,00	7.569,69	0,00	0,00	0,00	0,00	0,00	0,00	0,00	0,00	7.569,69	100.000,00
ANP	2.412,15	0,00	1.248,50	1.300,76	2.343,77	1.314,64	0,00	1.219,94	2.395,78	3.221,18	3.527,09	3.125,67	22.109,48	18.000,00

2013

Prefeitura Municipal de Ibiapina
 Relatório Resumido de Execução Orçamentária
Demonstrativo da Receita Corrente Líquida
 Orçamento Fiscal e da Seguridade Social
 Período: Janeiro a Abril de 2013/Bimestre: Março e Abril

RREO - Anexo III (LRF - Art. 53 - inciso I)														R\$ 1,00
Transferências de Recursos da U	352.869,38	0,00	176.434,69	176.434,69	219.563,17	219.563,17	219.563,17	432.934,90	0,00	284.165,55	186.095,34	628.691,83	2.896.315,89	3.300.000,00
Transferências de Convênios da	150.000,00	0,00	0,00	0,00	0,00	0,00	0,00	0,00	0,00	0,00	0,00	0,00	150.000,00	50.000,00
Outras Transf. de Convênios dos	0,00	0,00	0,00	0,00	0,00	0,00	57.822,81	0,00	0,00	0,00	0,00	0,00	57.822,81	100.000,00
Outras Receitas Correntes	19.552,93	7.909,45	3.532,18	3.021,45	5.053,73	2.050,83	5.688,20	25.562,29	724,02	231.471,18	22.578,05	11.892,28	339.036,50	130.000,00
Multas Aplicadas pelos Tribunais	2.127,01	434,50	436,63	2.300,92	706,91	1.155,43	1.388,20	992,29	724,02	0,00	231,97	0,00	10.497,86	30.000,00
Outras Restituições	15.887,70	7.474,95	2.965,45	720,54	4.346,82	895,40	4.300,00	6.055,28	0,00	175.471,18	0,00	0,00	218.117,32	40.000,00
Receita da Dívida Ativa - IPTU	134,46	0,00	130,10	0,00	0,00	0,00	0,00	0,00	0,00	0,00	0,00	0,00	264,56	20.000,00
Outras Receitas	1.403,76	0,00	0,00	0,00	0,00	0,00	0,00	18.514,72	0,00	56.000,00	22.346,08	11.892,28	110.156,84	30.000,00
Deduções (II)	363.412,04	296.567,12	238.790,57	271.793,69	234.128,04	247.320,31	313.221,64	345.679,96	328.117,55	417.628,01	260.046,47	275.748,86	3.593.454,26	4.427.500,00
Contrib. Plano Previdência	0,00	0,00	0,00	0,00	0,00	0,00	0,00	0,00	0,00	0,00	0,00	0,00	0,00	10.000,00
Compensação Regime Previdência	0,00	0,00	0,00	0,00	0,00	0,00	0,00	0,00	0,00	0,00	0,00	0,00	0,00	0,00
Deduções FUNDEB	363.412,04	296.567,12	238.790,57	271.793,69	234.128,04	247.320,31	313.221,64	345.679,96	328.117,55	417.628,01	260.046,47	275.748,86	3.593.454,26	4.417.500,00
Receita Corrente Líquida (III)-(I-II)	3.394.251,19	2.372.440,56	2.591.495,51	2.468.987,97	2.449.395,58	2.640.112,99	3.085.688,41	5.190.350,11	2.666.548,17	3.538.519,56	2.348.111,39	2.835.556,16	35.591.467,65	40.749.900,00

Marta Angela Sobreira Vanderle

MARTA ANGELA SOBREIRA VANDERLE
 PREFEITA

Roberto de Paula Melo

ROBERTO DE PAULA MELO
 CONTROLADOR INTERNO

PUBLICONT ASSES. E PLANEJ. CONTABIL S/C LTDA -
 EPP
 Contador - CRC 480PJ

Fernando de Melo Braga

FERNANDO DE MELO BRAGA
 SECRETARIO DE ADMINISTRAÇÃO E FINANÇAS

Prefeitura Municipal de Ibiapina
 Relatório Resumido de Execução Orçamentária
Demonstrativo das Receitas e Despesas Previdenciárias do Regime Próprio de Previdência dos Servidores
 Orçamento da Seguridade Social

Período: Janeiro a Abril de 2013/Bimestre: Março e Abril

RREO - Anexo IV (LRF, Art. 53, inciso II) R\$ 1,00

Receitas	Previsão Inicial	Previsão Atualizada	Receitas Realizadas		Até o Bimestre 2012
			No Bimestre	Até o Bimestre 2013	
Receitas Previdenciárias (Exceto Intra-Orçamentárias) (I) (-) Deduções da Receita					
Receitas Previdenciárias (Intra-Orçamentárias) (II)	0,00	0,00	0,00	0,00	0,00
Receitas Intra-Orçamentárias	0,00	0,00	0,00	0,00	0,00
Total das Receitas Previdenciárias - RPPS (III) = (I + II)					
Despesas	Dotação Inicial	Dotação Atualizada	No Bimestre	Até o Bimestre 2013	Até o Bimestre 2012
Despesas Previdenciárias (Exceto Intra-Orçamentárias) (IV)					
Despesas Previdenciárias (Intra-Orçamentárias) (V)	0,00	0,00	0,00	0,00	0,00
Despesas Intra-Orçamentárias	0,00	0,00	0,00	0,00	0,00
Total das Despesas Previdenciárias - RPPS (VI) = (IV + V)					
Resultado Previdenciário - RPPS (VII) = (III - IV)	0,00	0,00	0,00	0,00	0,00
Aportes de Recursos para o Regime Próprio de Previdência do Servidor	Previsão Inicial	Previsão Atualizada	No Bimestre	Até o Bimestre 2013	Até o Bimestre 2012
	---	---	---	---	---
Reserva Orçamentária do RPPS					
Valor					0,00
Bens e Direitos do RPPS	Março	Período de Referência	2013	2012	
Caixa					0,00
Banco					0,00
Investimentos	---	---	---	---	---
Outros Bens e Direitos	---	---	---	---	---
Receitas Intra-Orçamentárias	Previsão Inicial	Previsão Atualizada	No Bimestre	Até o Bimestre 2013	Até o Bimestre 2012

[Assinatura]

Prefeitura Municipal de Ibiapina
Relatório Resumido de Execução Orçamentária

Demonstrativo das Receitas e Despesas Previdenciárias do Regime Próprio de Previdência dos Servidores

Orçamento da Seguridade Social

Período: Janeiro a Abril de 2013/Bimestre: Março e Abril

RREO - Anexo IV (LRF, Art. 53, inciso II)

(-) Deduções da Receita		R\$ 1,00	
Total das Receitas Previdenciárias Intra-Orçamentárias	0,00	0,00	0,00

Despesas Intra-Orçamentárias	Dotação Inicial	Dotação Atualizada	Despesas Liquidadas	
			No Bimestre	Até o Bimestre 2013
Total das Despesas Previdenciárias Intra-Orçamentárias	0,00	0,00	0,00	0,00

Marta Angela Sobreira Vanderlei

MARTA ANGELA SOBREIRA VANDERLEI
PREFEITA

Roberto de Paula Melo

ROBERTO DE PAULA MELO
CONTROLADOR INTERNO

Fernando de Melo Braga

PUBLICICONT ASSES. E PLAN. E J. CONTABIL S/C LTDA -
EPP
Contador - CRC 480P-J

FERNANDO DE MELO BRAGA
SECRETARIO DE ADMINISTRAÇÃO E FINANÇAS

Prefeitura Municipal de Ibiapina
 Relatório Resumido de Execução Orçamentária
Demonstrativo do Resultado Nominal
 Orçamento Fiscal e da Seguridade Social
 Período: Janeiro a Abril / Bimestre: Março a Abril de 2013

RREO - Anexo V (LRF, Art. 53, inciso III)

R\$ 1,00

DÍVIDA FISCAL LÍQUIDA	SALDO		
	Em 31/Dez/2012 (a)	Em Fevereiro (b)	Em Abril (c)
DÍVIDA CONSOLIDADA (I)	6.401.884,59	6.271.891,50	5.916.335,11
DEDUÇÕES (II)			
Disponibilidade de Caixa Bruta	2.681.152,45	6.846.438,84	7.916.468,05
Demais Haveres Financeiros			
(-) Restos a Pagar Processados (Exceto Precatórios)	1.080.680,14	1.023.608,09	986.873,54
DÍVIDA CONSOLIDADA LÍQUIDA (III) = (I - II)	4.801.412,28	449.060,75	-1.013.259,40
RECEITAS DE PRIVATIZAÇÕES (IV)			
PASSIVOS RECONHECIDOS (V)			
DÍVIDA FISCAL LÍQUIDA (VI) = (III + IV - V)	4.801.412,28	449.060,75	-1.013.259,40

RESULTADO NOMINAL	PERÍODO DE REFERÊNCIA	
	No Bimestre (c-b)	Até o Bimestre (c-a)
DÍVIDA CONSOLIDADA (I)	-1.462.320,15	-5.814.671,68

DISCRIMINAÇÃO DA META FISCAL	VALOR CORRENTE
META DE RESULTADO NOMINAL FIXADA NO ANEXO DE METAS FISCAIS DA LDO PARA O EXERCÍCIO DE REFERÊNCIA	0,00

REGIME PREVIDENCIÁRIO


DÍVIDA FISCAL LÍQUIDA PREVIDENCIÁRIA	SALDO		
	Em 31/Dez/2012	Em Fevereiro	Em Abril
DÍVIDA CONSOLIDADA PREVIDENCIÁRIA (VII)	0,00	0,00	0,00
Passivo Atuarial			
Demais Dívidas			
DEDUÇÕES (II)			
Disponibilidade de Caixa Bruta	0,00	0,00	0,00
Investimentos			
Demais Haveres Financeiros			
(-) Restos a Pagar Processados	0,00	0,00	0,00
DÍVIDA CONSOLIDADA LÍQUIDA (VIII)	0,00	0,00	0,00
PREVIDENCIÁRIA (IX) = (VII - VIII)	0,00	0,00	0,00
PASSIVOS RECONHECIDOS (X)			
DÍVIDA FISCAL LÍQUIDA PREVIDENCIÁRIA (XI)=(IX-X)	0,00	0,00	0,00

Handwritten signature

Prefeitura Municipal de Ibiapina
Relatório Resumido de Execução Orçamentária
Demonstrativo do Resultado Nominal
Orçamento Fiscal e da Seguridade Social
Período: Janeiro a Abril / Bimestre: Março a Abril de 2013

RREO - Anexo V (LRF, Art. 53, inciso III)

R\$ 1,00



MARTA ANGELA SOBREIRA VANDERLEI
PREFEITA



PUBLICONT ASSES. E PLANEJ. CONTABIL S/C LTDA -
EPP
Contador - CRC/480PJ



ROBERTO DE PAULA MELO
CONTROLADOR INTERNO



FERNANDO DE MELO BRAGA
SECRETARIO DE ADMINISTRAÇÃO E FINANÇAS

Prefeitura Municipal de Ibiapina
Relatório Resumido de Execução Orçamentária
Demonstrativo do Resultado Primário
Orçamento Fiscal e da Seguridade Social
 Período: Janeiro a Abril de 2013/Bimestre: Março e Abril

RREO - Anexo VI (LRF, Art. 53, inciso III)

R\$ 1,00

Receitas	Previsão Atualizada	Receitas Realizadas		
		No Bimestre	Até Bimestre 2013	Até Bimestre 2012
Receitas Primárias Correntes (I)	40.848.950,00	5.158.855,25	12.091.240,89	5.773.913,14
Receitas Tributárias	1.032.550,00	-4.902,11	48.297,48	129.846,62
Receitas de Contribuições	10.000,00	0,00	0,00	0,00
Receitas Previdenciárias	10.000,00	0,00	0,00	0,00
Outras Receitas de Contribuições	0,00	0,00	0,00	0,00
Receita Patrimonial Líquida	185.100,00	0,00	0,00	28.057,05
Receita Patrimonial	386.950,00	24.814,33	44.239,98	65.592,01
(-) Aplicações Financeiras	(201.850,00)	(24.814,33)	(44.239,98)	(37.534,96)
Receita de Serviços	35.000,00	0,00	0,00	122,84
Transferências Correntes	39.456.300,00	5.129.287,03	11.776.277,88	5.606.834,14
Convênios	750.000,00	0,00	0,00	40.000,00
Outras Transferências Correntes	42.832.900,00	5.665.082,36	12.312.073,21	5.566.834,14
Demais Receitas Correntes	130.000,00	34.470,33	266.665,53	9.052,49
Dívida Ativa	20.000,00	0,00	0,00	1.159,79
Diversas Receitas Correntes	110.000,00	34.470,33	266.665,53	7.892,70
Receitas de Capital (II)	8.679.000,00	60.000,00	351.521,75	0,00
Operações de Crédito (III)	200.000,00	0,00	0,00	0,00
Amortização de Empréstimos (IV)	0,00	0,00	0,00	0,00
Alienação de Bens (V)	30.000,00	0,00	0,00	0,00
Transferências de Capital	8.449.000,00	60.000,00	351.521,75	0,00
Convênios	8.449.000,00	60.000,00	351.521,75	0,00
Outras Transferências de Capital	0,00	0,00	0,00	0,00
Outras Receitas de Capital	0,00	0,00	0,00	0,00
Receitas Primárias de Capital (VI) = (II - III - IV - V)	8.449.000,00	60.000,00	351.521,75	0,00
Receita Primária Total (VII) = (I + VI)	49.297.950,00	5.218.855,25	12.442.762,64	5.773.913,14

Despesas	Dotação Atualizada	Despesas Liquidadas		
		No Bimestre	Até Bimestre 2013	Até Bimestre 2012
Despesas Correntes (VIII)	41.892.449,00	3.940.144,38	6.985.287,33	5.396.024,03
Pessoal e Encargos Sociais	22.698.900,00	3.036.621,92	5.225.678,52	2.732.198,70
Juros e Encargos da Dívida (IX)	40.000,00	9.977,48	9.977,48	0,00
Outras Despesas Correntes	19.153.549,00	893.544,98	1.749.631,33	2.663.825,33
Despesas Primárias Correntes (X) = (VIII - IX)	41.852.449,00	3.930.166,90	6.975.309,85	5.396.024,03
Despesas Capital (XI)	7.526.451,00	462.710,56	592.703,65	1.385.475,08
Investimentos	6.146.251,00	107.154,17	107.154,17	1.133.606,08
Inversões Financeiras	30.000,00	0,00	0,00	0,00
Concessão de Empréstimos (XII)	0,00	0,00	0,00	0,00
Aquisição de Título de Capital já Integralizado (XIII)	0,00	0,00	0,00	0,00
Demais Inversões Financeiras	30.000,00	0,00	0,00	0,00
Amortização da Dívida (XIV)	1.350.200,00	355.556,39	485.549,48	251.869,00
Despesas Primárias de Capital (XV) = (XI - XII - XIII - XIV)	6.176.251,00	107.154,17	107.154,17	1.133.606,08
Reserva de Contingência (XVI)	20.000,00	---	---	---
Reserva do RPPS (XVII)	0,00	---	---	---
Despesa Primária Total (XVIII) = (X + XV + XVI + XVII)	48.048.700,00	4.037.321,07	7.082.464,02	6.529.630,11
Resultado Primário (XIX) = (VII - XVIII)	1.249.250,00	1.181.534,18	5.360.298,62	-755.716,97
Saldo de Exercício Anteriores	---	---	---	---

Discriminação da Meta Fiscal	Valor Corrente
Meta de Resultado Primário Fixada no Anexo de Metas Fiscais da LDO para o Exercício de Referência	0,00


Prefeitura Municipal de Ibiapina
Relatório Resumido de Execução Orçamentária
Demonstrativo do Resultado Primário
Orçamento Fiscal e da Seguridade Social
Período: Janeiro a Abril de 2013/Bimestre: Março e Abril

RREO - Anexo VI (LRF, Art. 53, inciso III)

R\$ 1,00




MARTA ANGELA SOBREIRA VANDERLEI
PREFEITA



ROBERTO DE PAULA MELO
CONTROLADOR INTERNO



PUBLICONT ASSES. E PLANEJ. - CONTABIL S/C LTDA -
EPP
Contador - CRC 480PJ



FERNANDO DE MELO BRAGA
SECRETARIO DE ADMINISTRAÇÃO E FINANÇAS

Restos a Pagar por Poder e Órgão

Orçamento Fiscal e da Seguridade Social

Período: Janeiro a Abril de 2013/Bimestre: Março e Abril

RREO - Anexo VII (LRF, Art. 52, inciso I, alíneas "a" e "b", do inciso II e §1º)
RREO - Anexo VII (LRF, art. 53, inciso V)

R\$ 1,00

PODERIÓRGÃO	RESTOS A PAGAR PROCESSADOS					RESTOS A PAGAR NÃO PROCESSADOS				
	Inscritos		Cancelados	Pagos	A Pagar	Inscritos		Cancelados	Pagos	A Pagar
	Em Exercícios Anteriores	Em 31 de Dezembro de 2012				Em Exercícios Anteriores	Em 31 de Dezembro de 2012			
EXECUTIVO										
RESTOS A PAGAR (EXCETO INTRA-ORÇAMENTÁRIOS) (I)										
Coordenadoria de Defesa Civil e Meio Ambiente	0,00	0,00	0,00	0,00	0,00	0,00	0,00	0,00	0,00	0,00
Gabinete do Vice-Prefeito	0,00	0,00	0,00	0,00	0,00	0,00	0,00	0,00	0,00	0,00
Gabinete Integrado de Segurança Pública e Cidadania	0,00	0,00	0,00	0,00	0,00	0,00	0,00	0,00	0,00	0,00
Gabinete do Prefeito	0,00	29.761,70	0,00	29.761,70	0,00	0,00	0,00	0,00	0,00	0,00
Procuradoria Geral do Município	0,00	0,00	0,00	0,00	0,00	0,00	0,00	0,00	0,00	0,00
Secretaria de Administração e Finanças	0,00	385.975,48	0,00	16.573,45	369.402,03	0,00	842.933,07	0,00	842.933,07	842.933,07
Fundo Municipal de Educação - Fme	0,00	78.380,50	0,00	0,00	78.380,50	0,00	75.295,39	0,00	75.295,39	75.295,39
F U N D e B										
Fundo Municipal de Saúde	0,00	361.791,18	0,00	34.361,55	327.429,63	0,00	201.950,60	0,00	80.159,90	121.790,70
Fundo Municipal de Assistência Social	0,00	11.216,83	0,00	0,00	11.216,83	0,00	110.293,39	0,00	0,00	110.293,39
Fundo Dirto da Crianca e do Adolescente	0,00	32.489,27	0,00	0,00	32.489,27	0,00	0,00	0,00	0,00	0,00
Fundo Municipal de Habitacao de In Socia	0,00	0,00	0,00	0,00	0,00	0,00	0,00	0,00	0,00	0,00
Fundo Municipal dos Direitos da Mulher	0,00	0,00	0,00	0,00	0,00	0,00	0,00	0,00	0,00	0,00
Sec.de Infra Estrutura e Serv Publicos	0,00	9.796,50	0,00	9.796,50	0,00	0,00	0,00	0,00	0,00	0,00
Sec de Meio Ambiente e Sustentabilidade	0,00	0,00	0,00	0,00	0,00	0,00	0,00	0,00	0,00	0,00
Sec.de Agricultura e Desenvolvim Rural	0,00	1.990,40	0,00	1.990,40	0,00	0,00	0,00	0,00	0,00	0,00
Secretaria Municipal do Turismo, Comércio e Industria	0,00	0,00	0,00	0,00	0,00	0,00	0,00	0,00	0,00	0,00
Secretaria Municipal de Cultura, Esporte e Juventude	0,00	1.323,00	0,00	1.323,00	0,00	0,00	0,00	0,00	0,00	0,00
Reserva de Contingencia	0,00	0,00	0,00	0,00	0,00	0,00	0,00	0,00	0,00	0,00
LEGISLATIVO										

Relatório Resumido de Execução Orçamentária

Restos a Pagar por Poder e Órgão

Orçamento Fiscal e da Seguridade Social

Período: Janeiro a Abril de 2013/Bimestre: Março e Abril

RREO - Anexo VII (LRF, Art. 52, inciso I, alíneas "a" e "b" do inciso II e §1º)

RESTOS A PAGAR (INTRA-ORÇAMENTÁRIOS) (II)

TOTAL (III) = (I + II)	0,00	1.080.680,14	0,00	93.806,60	986.873,54	0,00	1.438.582,37	0,00	80.159,90	1.358.422,47
-------------------------------	------	--------------	------	-----------	------------	------	--------------	------	-----------	--------------

Marta Ângela Sobreira Vanderlei

MARTA ANGELA SOBREIRA VANDERLEI
PREFEITA

Roberto de Paula Melo

ROBERTO DE PAULA MELO
CONTROLADOR INTERNO

PUBLICONT ASSES. E PLANET. CONTABIL S/C LTDA -
MEPP
Contador - CRC 480PJ

Fernando de Melo Braga

FERNANDO DE MELO BRAGA
SECRETARIO DE ADMINISTRAÇÃO E FINANÇAS

PREFEITURA MUNICIPAL DE IBIAPINA
Relatório Resumido da Execução Orçamentária

Demonstrativo das Receitas e Despesas com Manutenção e Desenvolvimento do Ensino - MDE
Orçamentos Fiscal e da Seguridade Social

Período: Janeiro a Abril de 2013/Bimestre: Março e Abril

R\$ 1,00

REO - ANEXO VIII (LDB art. 72)

DESPESAS DO FUNDEB	DOTAÇÃO INICIAL	DOTAÇÃO ATUALIZADA	DESPESAS LIQUIDADAS		
			No Bimestre	Até o Bimestre	%
3 - PAGAMENTO DOS PROFISSIONAIS DO MAGISTÉRIO	18.607.708,00	17.102.708,00	1.138.266,30	1.922.603,73	11,24
13.1 - Com Educação Infantil	1.925.100,00	1.908.100,00	224.374,04	355.410,26	18,62
13.2 - Com Ensino Fundamental	16.682.608,00	15.194.608,00	913.892,26	1.567.193,47	10,31
4 - OUTRAS DESPESAS	18.607.708,00	17.102.708,00	0,00	0,00	0,00
14.1 - Com Educação Infantil	1.925.100,00	1.908.100,00	0,00	829,30	0,04
14.2 - Com Ensino Fundamental	16.682.608,00	15.194.608,00	377.042,33	627.459,81	4,12
5 - TOTAL DAS DESPESAS DO FUNDEB (13 + 14)	37.215.416,00	34.205.416,00	1.515.308,63	2.550.892,84	7,45

DEDUÇÕES PARA FINS DE LIMITE DO FUNDEB PARA PAGAMENTO DOS PROFISSIONAIS DO MAGISTÉRIO	VALOR
6 - RESTOS A PAGAR INSCRITOS NO EXERCÍCIO SEM DISPONIBILIDADE FINANCEIRA DE RECURSOS DO FUNDEB	0,00
7 - DESPESAS CUSTEADAS COM O SUPERÁVIT FINANCEIRO DO EXERCÍCIO ANTERIOR DO FUNDEB	0,00
8 - TOTAL DAS DEDUÇÕES CONSIDERADAS PARA FINS DE LIMITE DO FUNDEB (16 + 17)	0,00
9 - MÍNIMO DE 60% NA REMUNERAÇÃO DO MAGISTÉRIO COM EDUCAÇÃO INFANTIL E ENSINO FUNDAMENTAL $((13 - 18) / (11) \times 100) \%$	0,00

CONTROLE DA UTILIZAÇÃO DE RECURSOS NO EXERCÍCIO SUBSEQUENTE	VALOR
0 - RECURSOS RECEBIDOS DO FUNDEB EM [EXERCÍCIO_ ANTERIOR] QUE NÃO FORAM UTILIZADOS	0,00
1 - DESPESAS CUSTEADAS COM O SALDO DO ITEM 20 ATÉ O 1º TRIMESTRE DE [EXERCÍCIO]	0,00

MANUTENÇÃO E DESENVOLVIMENTO DO ENSINO - DESPESAS CUSTEADAS COM A RECEITA RESULTANTE DE IMPOSTOS E RECURSOS DO FUNDEB

RECEITAS COM AÇÕES TÍPICAS DE MDE	PREVISÃO INICIAL	PREVISÃO ATUALIZADA	RECEITAS REALIZADAS		
			No Bimestre	Até o Bimestre	%
2 - IMPOSTOS E TRANSFERÊNCIAS DESTINADAS À MDE (25% de 3)	5.176.187,50	5.176.187,50	669.775,84	1.603.266,70	30,97

DESPESAS COM AÇÕES TÍPICAS DE MDE	DOTAÇÃO INICIAL	DOTAÇÃO ATUALIZADA	DESPESAS LIQUIDADAS		
			No Bimestre	Até o Bimestre	%
3 - EDUCAÇÃO INFANTIL	1.925.100,00	1.908.100,00	250.366,20	382.231,72	20,03
4 - ENSINO FUNDAMENTAL	16.682.608,00	15.194.608,00	1.432.847,71	2.628.440,44	17,29
5 - ENSINO MÉDIO	0,00	0,00	0,00	0,00	0,00
6 - ENSINO SUPERIOR	0,00	0,00	0,00	0,00	0,00
7 - ENSINO PROFISSIONAL NÃO INTEGRADO AO ENSINO REGULAR	0,00	0,00	0,00	0,00	0,00
8 - OUTRAS	2.997.900,00	2.867.900,00	130.553,96	130.553,96	4,55
9 - TOTAL DAS DESPESAS COM AÇÕES TÍPICAS DE MDE (23 + 24 + 25 + 26 + 27 + ...)	21.605.608,00	19.970.608,00	1.813.767,87	3.141.226,12	15,72

DEDUÇÕES CONSIDERADAS PARA FINS DE LIMITE CONSTITUCIONAL	VALOR
0 - RESULTADO LÍQUIDO DAS TRANSFERÊNCIAS DO FUNDEB = (12)	1.102.417,74
1 - DESPESAS CUSTEADAS COM A COMPLEMENTAÇÃO DO FUNDEB NO EXERCÍCIO	0,00
2 - RECEITA DE APLICAÇÃO FINANCEIRA DOS RECURSOS DO FUNDEB ATÉ O BIMESTRE = (50 h)	0,00
3 - DESPESAS CUSTEADAS COM O SUPERÁVITE FINANCEIRO, DO EXERCÍCIO ANTERIOR, DO FUNDEB	0,00
4 - DESPESAS CUSTEADAS COM O SUPERÁVIT FINANCEIRO, DO EXERCÍCIO ANTERIOR, DE OUTROS RECURSOS DE IMPOSTOS	0,00
5 - RESTOS A PAGAR INSCRITOS NO EXERCÍCIO ANTERIOR SEM DISPONIBILIDADE FINANCEIRA DE RECURSOS DE IMPOSTOS VINCULADOS AC	0,00
6 - CANCELAMENTO, NO EXERCÍCIO, DE RESTOS A PAGAR INSCRITOS COM DISPONIBILIDADE FINANCEIRA DE RECURSOS DE IMPOSTOS VINC	0,00
7 - TOTAL DAS DEDUÇÕES CONSIDERADAS PARA FINS DE LIMITE CONSTITUCIONAL (30 + 31 + 32 + 33 + 34 + 35 + 36)	1.102.417,74
8 - TOTAL DAS DESPESAS PARA FINS DE LIMITE (29 - 37)	2.038.808,38
9 - MÍNIMO DE 25% DAS RECEITAS RESULTANTE DE IMPOSTOS EM MDE $((38 / 3) * 100)$	31,79 %

OUTRAS INFORMAÇÕES PARA CONTROLE

OUTRAS DESPESAS CUSTEADAS COM RECEITAS ADICIONAIS PARA FINANCIAMENTO DO ENSINO	DOTAÇÃO INICIAL	DOTAÇÃO ATUALIZADA	DESPESAS LIQUIDADAS		
			No Bimestre	Até o Bimestre	%
0 - DESPESAS CUSTEADAS COM A APLICAÇÃO FINANCEIRA DE OUTROS RECURSOS	0,00	0,00	0,00	0,00	0,00
1 - DESPESAS CUSTEADAS COM A CONTRIBUIÇÃO SOCIAL DO SALÁRIO-EDUCAÇÃO	0,00	0,00	0,00	0,00	0,00

PREFEITURA MUNICIPAL DE IBIAPINA

Relatório Resumido da Execução Orçamentária

Demonstrativo das Receitas e Despesas com Manutenção e Desenvolvimento do Ensino - MDE

Orçamentos Fiscal e da Seguridade Social

Período: Janeiro a Abril de 2013/Bimestre: Março e Abril

REO - ANEXO VIII (LDB art. 72)

R\$ 1,00




MARTA ANGELA SOBREIRA VANDERLEI
PREFEITA



PUBLICONT ASSES. E PLANEJ. CONTABIL S/C LTDA -
EPP
Contador - CRC 480PJ



ROBERTO DE PAULA MELO
CONTROLADOR INTERNO



FERNANDO DE MELO BRAGA
SECRETARIO DE ADMINISTRAÇÃO E FINANÇAS

PREFEITURA MUNICIPAL DE IBIAPINA
Relatório Resumido da Execução Orçamentária

Demonstrativo das Receitas e Despesas com Manutenção e Desenvolvimento do Ensino - MDE

Orçamentos Fiscal e da Seguridade Social

Período: Janeiro a Abril de 2013/Bimestre: Março e Abril

REO - ANEXO VIII (LDB, art. 72)

R\$ 1,00

RECEITAS DO ENSINO

RECEITA RESULTANTE DE IMPOSTOS (caput do art. 212 da Constituição)	PREVISÃO INICIAL	PREVISÃO ATUALIZADA	RECEITAS REALIZADAS		
			No Bimestre	Até o Bimestre	%
- RECEITAS DE IMPOSTOS	57.750,00	57.750,00	126,75	362,25	0,62
Imposto de Renda Retido nas Fontes Sobre Rendimentos do Trabalho	57.750,00	57.750,00	126,75	362,25	0,62
- RECEITAS DE TRANSFERÊNCIAS CONSTITUCIONAIS LEGAIS	20.647.000,00	20.647.000,00	2.678.976,64	6.412.704,57	31,05
Cota-Parte do Fundo de Participação dos Municípios	16.556.000,00	16.556.000,00	2.070.930,99	5.094.856,01	30,77
Cota-Parte do Imposto Sobre a Propriedade Territorial Rural	10.000,00	10.000,00	163,57	2.010,44	20,10
Transferência Financeira do ICMS - Desoneração - L.C. Nº 87/96	17.000,00	17.000,00	4.348,27	4.348,27	25,57
Cota-Parte do ICMS	3.610.000,00	3.610.000,00	523.441,66	1.093.653,31	30,29
Cota-Parte do IPVA	440.000,00	440.000,00	78.581,89	214.271,52	48,69
Cota-Parte do IPI sobre Exportação	14.000,00	14.000,00	1.510,26	3.565,02	25,46
- TOTAL DAS RECEITAS DE IMPOSTOS (1 + 2)	20.704.750,00	20.704.750,00	2.679.103,39	6.413.066,82	0,00

RECEITAS ADICIONAIS PARA FINANCIAMENTO DO ENSINO	PREVISÃO INICIAL	PREVISÃO ATUALIZADA	RECEITAS REALIZADAS		
			No Bimestre	Até o Bimestre	%
- RECEITAS DA APLICAÇÃO FINANCEIRA DE OUTROS RECURSOS VINCULADOS /	0,00	0,00	0,00	0,00	0,00
- RECEITA DE TRANSFERÊNCIAS DO FNDE	1.150.000,00	1.150.000,00	99.806,55	155.846,27	13,55
Transferências Diretas do FNDE referentes ao Programa Nacional de Alimentação Escolar	350.000,00	350.000,00	0,00	0,00	0,00
Transferências Diretas do FNDE referentes ao Programa Nacional de Apoio ao Transporte	200.000,00	200.000,00	32.074,09	32.074,09	16,03
Outras Transferências Diretas do Fundo Nacional do Desenvolvimento da Educação - I	600.000,00	600.000,00	67.732,46	123.772,18	20,62
- RECEITA DE TRANSFERÊNCIA DE CONVÊNIOS	0,00	0,00	0,00	0,00	0,00
- RECEITA DE OPERAÇÕES DE CRÉDITO	0,00	0,00	0,00	0,00	0,00
- OUTRAS RECEITAS PARA FINANCIAMENTO DO ENSINO	0,00	0,00	0,00	0,00	0,00
- TOTAL DAS RECEITAS PARA FINANCIAMENTO DO ENSINO (4 + 5 + 6 + 7 + 8)	1.150.000,00	1.150.000,00	99.806,55	155.846,27	13,55

FUNDEB

RECEITA RESULTANTE DE IMPOSTOS (caput do art. 212 da Constituição)	PREVISÃO INICIAL	PREVISÃO ATUALIZADA	RECEITAS REALIZADAS		
			No Bimestre	Até o Bimestre	%
0 - RECEITAS DESTINADAS AO FUNDEB	4.129.400,00	4.129.400,00	570.080,49	1.316.826,05	31,88
Dedução FUNDEB - <FPM>	3.311.200,00	3.311.200,00	414.186,16	1.018.971,11	30,77
Dedução FUNDEB - <ITR>	2.000,00	2.000,00	32,70	402,05	20,10
Dedução FUNDEB - <Transferência Financeira do ICMS - Desoneração - L.C. Nº 87/96>	3.400,00	3.400,00	869,65	869,65	25,57
Dedução FUNDEB - <I.C.M.S.>	722.000,00	722.000,00	137.011,03	251.053,36	34,77
Dedução FUNDEB - <IPVA>	88.000,00	88.000,00	17.678,89	44.816,86	50,92
Dedução FUNDEB - <IPI>	2.800,00	2.800,00	302,06	713,02	25,46
1 - RECEITAS RECEBIDAS PELO FUNDEB	3.314.000,00	3.314.000,00	816.297,43	1.102.517,74	33,26
11.1 - Complementação da União ao FUNDEB	3.314.000,00	3.314.000,00	816.297,43	1.102.517,74	33,26
2 - RESULTADOS DAS TRANSFERÊNCIAS DO FUNDEB (11 - 10)	-815.400,00	-815.400,00	246.216,94	1.102.517,74	26,28

Decréscimo Resultante das Transferências do FUNDEB

PREFEITURA MUNICIPAL DE IBIAPINA
Relatório Resumido da Execução Orçamentária

Demonstrativo das Receitas e Despesas com Manutenção e Desenvolvimento do Ensino - MDE

Orçamentos Fiscal e da Seguridade Social

Período: Janeiro a Abril de 2013/Bimestre: Março e Abril

REO - ANEXO VIII (LDB, art. 72)

R\$ 1,00

OUTRAS INFORMAÇÕES PARA CONTROLE

OUTRAS DESPESAS CUSTEADAS COM RECEITAS ADICIONAIS PARA FINANCIAMENTO DO ENSINO	DOTAÇÃO INICIAL	DOTAÇÃO ATUALIZADA	DESPESAS LIQUIDADAS		
			No Bimestre	Até o Bimestre	%
2 - DESPESAS CUSTEADAS COM A OPERAÇÕES DE CRÉDITO	0,00	0,00	0,00	0,00	0,00
3 - DESPESAS CUSTEADAS COM OUTRAS RECEITAS PARA FINANCIAMENTO DO I	0,00	0,00	0,00	0,00	0,00
4 - TOTAL DAS OUTRAS DESPESAS CUSTEADAS COM RECEITAS ADICIONAIS PAI	0,00	0,00	0,00	0,00	0,00
5 - TOTAL GERAL DAS DESPESAS (29 + 44)	0,00	0,00	0,00	0,00	0,00
RESTOS A PAGAR INSCRITOS COM DISPONIBILIDADE FINANCEIRA DE RECURSOS DE IMPOSTOS VINCULADOS AO ENSINO	SALDO ATÉ O BIMESTRE		CANCELADOS EM 2013 (g)		
6 - RESTOS A PAGAR DE DESPESAS COM FUNDEB	0,00		0,00		
FLUXO FINANCEIRO DOS RECURSOS			VALOR		
			FUNDEB (h)	FUNDEF	
7 - SALDO FINANCEIRO EM 31 DE DEZEMBRO DE [EXERCICIO_ANTERIOR]			0,00	0,00	
8 - (+) INGRESSO DE RECURSOS ATÉ O BIMESTRE			0,00	0,00	
9 - (-) PAGAMENTOS EFETUADOS ATÉ O BIMESTRE			0,00	0,00	
0 - (+) RECEITA DE APLICAÇÃO FINANCEIRA DOS RECURSOS ATÉ O BIMESTRE			0,00	0,00	
1 - (=) SALDO FINANCEIRO NO EXERCÍCIO ATUAL			0,00	0,00	
2 - SALDO ATUAL DAS CONTAS BANCÁRIAS DE VINCULAÇÃO AO FUNDEB 60% e 40% (((47 + 48) - 49) + 50)			0,00	0,00	

Marta Ângela Sobreira Vanderlei

MARTA ANGELA SOBREIRA VANDERLEI
PREFEITA

PUBLICONT ASSES. E PLANEJ. CONTABIL S/C LTDA -
EPP
Contador - CRC 480PJ

Roberto de Paula Melo

ROBERTO DE PAULA MELO
CONTROLADOR INTERNO

Fernando de Melo Braga

FERNANDO DE MELO BRAGA
SECRETARIO DE ADMINISTRAÇÃO E FINANÇAS

Prefeitura Municipal de Ibiapina
Relatório Resumido de Execução Orçamentária
Demonstrativo das Receitas de Operações de Crédito e Despesas de Capital
Orçamento Fiscal e da Seguridade Social
Período: Janeiro a Abril de 2013/Bimestre: Março e Abril

PREO - Anexo IX (LRF, Art. 52, inciso I, alíneas "a" e "b" do inciso II e §1º)

R\$ 1,00

RECEITAS	PREVISÃO ATUALIZADA (a)	RECEITAS REALIZADAS Até o Bimestre (b)		SALDO NÃO REALIZADO (c) = (a - b)
RECEITAS DE OPERAÇÕES DE CRÉDITO (I)	200.000,00	0,00		200.000,00
DESPEAS	DOTAÇÃO ATUALIZADA (d)	DESPEAS EXECUTADAS Até o Bimestre		SALDO NÃO EXECUTADO (g) = (d - (e + f))
		LIQUIDADAS (e)	INSCRITAS EM RESTOS A PAGAR NÃO PROCESSADOS (f)	
DESPEAS DE CAPITAL	9.091.451,00	462.710,56	150.198,65	8.478.541,79
DESPEAS DE CAPITAL LÍQUIDA (II)	9.091.451,00	462.710,56	150.198,65	8.478.541,79
RESULTADO PARA APURAÇÃO DA REGRA DE OURO (III) = (I - II)	-8.891.451,00	-612.909,21		-8.278.541,79

Marta Angela Sobreira Vanderlei

MARTA ANGELA SOBREIRA VANDERLEI
PREFEITA

PUBLICONT ASSES. E PLANEJ. CONTABIL S/C LTDA -
EPP
Contador - CRC 480PJ

Roberto de Paula Melo

ROBERTO DE PAULA MELO
CONTROLADOR INTERNO

Fernando de Melo Braga


FERNANDO DE MELO BRAGA
SECRETARIO DE ADMINISTRAÇÃO E FINANÇAS

PREFEITURA MUNICIPAL DE IBIAPINA
 Relatório Resumido da Execução Orçamentária
 Demonstrativo da Projeção do Regime Próprio de Previdência dos Servidores
 Orçamentos da Seguridade Social
 Período: Janeiro a Abril de 2013/Bimestre: Março e Abril


REO - ANEXO X (LRF, art. 53, § 1º inciso II)


R\$ 1,00

EXERCÍCIO	RECEITAS PREVIDENCIÁRIAS (a)	DESPESAS PREVIDENCIÁRIAS (a)	RESULTADO PREVIDENCIÁRIO (c) = (a - b)	SALDO FINANCEIRO DO EXERCÍCIO (d) = ("d" exercício anterior) + (c)
	0,00	0,00	0,00	0,00


 MARTA ANGELA SOBREIRA VANDERLEI
 PREFEITA


 PUBLICONT ASSES. E PLANEJ. CONTABIL S/C LTDA -
 EPP
 Contador - CRC 480PJ


 ROBERTO DE PAULA MELO
 CONTROLADOR INTERNO


 FERNANDO DE MELO BRAGA
 SECRETARIO DE ADMINISTRAÇÃO E FINANÇAS

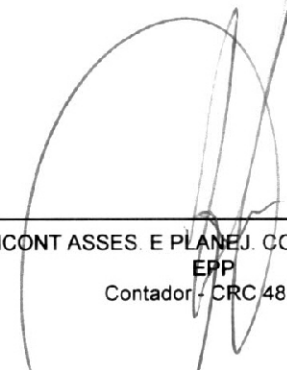
RECEITAS	(a)	(b)	(c) = (a - b)	
RECEITAS DE CAPITAL - ALIENAÇÃO DE ATIVOS (I)				
Alienação de Outros Bens Móveis	30.000,00	0,00	30.000,00	
DESPESAS	DOTAÇÃO ATUALIZADA (d)	DESPESAS EXECUTADAS Até o Bimestre		SALDO NÃO EXECUTADO (g) = (d - (e + f))
		LIQUIDADAS (e)	INSCRITAS EM RESTOS A PAGAR NÃO PROCESSADOS (f)	
APLICAÇÃO DOS RECURSOS DA ALIENAÇÃO DE ATIVOS (II)				
DESPESA DE CAPITAL				
Investimentos	7.286.251,00	0,00	0,00	7.286.251,00
Inversões Financeiras	30.000,00	0,00	0,00	30.000,00
Amortização da Dívida	1.775.200,00	0,00	0,00	1.775.200,00
DESPESAS CORRENTES DOS REGIMES DE PREVIDÊNCIA				
Regime Geral da Previdência Social	0,00	0,00	0,00	0,00
Regime Próprio de Previdência dos Servidores	0,00	0,00	0,00	0,00
SALDO FINANCEIRO A APLICAR	2012 (h)	2013 (i) = (Ib - (IIe + II f))	SALDO ATUAL (j) = (IIIh + IIIi)	
VALOR (III)	0,00	0,00	0,00	

Fonte:

Marta Angela Sobreira Vanderlei

MARTA ANGELA SOBREIRA VANDERLEI
PREFEITA

PUBLICONT ASSES. E PLANEJ. CONTABIL S/C LTDA -
EPP
Contador - CRC 480PJ



Fernando de Melo Braga

ROBERTO DE PAULA MELO
CONTROLADOR INTERNO

FERNANDO DE MELO BRAGA
SECRETARIO DE ADMINISTRAÇÃO E FINANÇAS

PREFEITURA MUNICIPAL DE IBIAPINA
Relatório Resumido da Execução Orçamentária
Demonstrativo da Receita e Despesa com Ações de Serviços Públicos de Saúde
Orçamentos Fiscal e da Seguridade Social
Período: Janeiro a Abril de 2013/Bimestre: Março e Abril

REO - ANEXO XII (ADCT art. 77)

R\$ 1,00

RECEITAS	PREVISÃO INICIAL	PREVISÃO ATUALIZADA	RECEITAS REALIZADAS	
			Até o Bimestre	%
RECEITA DE IMPOSTOS LÍQUIDA E TRANSFERÊNCIAS CONSTITUCIONAIS E LEGAIS	22.523.500,00	22.523.500,00	2.674.433,25	11,87
Impostos	998.750,00	998.750,00	-4.902,11	-0,49
Multas, Juros de Mora e Outros Encargos dos Impostos	40.000,00	40.000,00	231,97	0,57
Dívida Ativa dos Impostos	20.000,00	20.000,00	0,00	0,00
Multas, Juros de Mora, Atualização Monetária e Outros Encargos da Dívida Ativa dos I	0,00	0,00	0,00	0,00
Receitas de Transferências Constitucionais e Legais	21.464.750,00	21.464.750,00	2.679.103,39	12,48
TRANSFERÊNCIA DE RECURSOS DO SISTEMA ÚNICO DE SAÚDE - SUS (II)	5.502.800,00	5.502.800,00	666.009,99	12,10
RECEITAS DE OPERAÇÕES DE CRÉDITO VINCULADAS À SAÚDE (III)	0,00	0,00	0,00	0,00
OUTRAS RECEITAS ORÇAMENTÁRIAS	0,00	0,00	0,00	0,00
-) DEDUÇÃO PARA O FUNDEB	0,00	0,00	570.080,49	0,00
TOTAL	50.549.800,00	50.549.800,00	5.444.796,00	10,77

DESPESAS CORRENTES (Por Grupo de Natureza da Despesa)	DOTAÇÃO INICIAL	DOTAÇÃO ATUALIZADA	DESPESAS LIQUIDADAS	
			Até o Bimestre	%
DESPESAS CORRENTES	10.817.180,00	11.183.180,00	1.154.633,13	10,32
Pessoal e Encargos Sociais	4.516.400,00	5.581.400,00	947.185,41	16,97
Juros e Encargos da Dívida	8.000,00	8.000,00	0,00	0,00
Outras Despesas Correntes	6.292.780,00	5.593.780,00	207.447,72	3,70
DESPESAS DE CAPITAL	965.200,00	915.200,00	0,00	0,00
Investimentos	965.200,00	915.200,00	0,00	0,00
Inversões Financeiras	0,00	0,00	0,00	0,00
Amortização da Dívida	0,00	0,00	0,00	0,00
TOTAL (IV)	11.782.380,00	11.782.380,00	1.154.633,13	0,00

DESPESAS PRÓPRIAS COM AÇÕES E SERVIÇOS PÚBLICOS DE SAÚDE	DOTAÇÃO INICIAL	DOTAÇÃO ATUALIZADA	DESPESAS LIQUIDADAS	
			Até o Bimestre	%
DESPESAS COM SAÚDE (V) = (IV)	11.782.380,00	11.782.380,00	1.154.633,13	9,79
-) DESPESAS COM INATIVOS E PENSIONISTAS	0,00	0,00	0,00	0,00
-) DESPESAS CUSTEADAS COM OUTROS RECURSOS DESTINADOS À SAÚDE	0,00	0,00	0,00	0,00
Recursos de Transferências do Sistema Único de Saúde	0,00	0,00	0,00	0,00
Recursos de Operações de Crédito	0,00	0,00	0,00	0,00
Outros Recursos	0,00	0,00	0,00	0,00
-) RESTOS A PAGAR INSCRITOS NO EXERCÍCIO SEM DISPONIBILIDADE FINANCEIRA	0,00	0,00	0,00	0,00
TOTAL DAS DESPESAS PRÓPRIAS COM AÇÕES E SERVIÇOS PÚBLICOS DE SAÚDE	11.782.380,00	11.782.380,00	1.154.633,13	9,79

CONTROLE DE RESTOS A PAGAR VINCULADOS À SAÚDE INSCRITOS EM EXERCÍCIOS ANTERIORES	RESTOS A PAGAR INSCRITOS COM DISPONIBILIDADE FINANCEIRA DE RECURSOS PRÓPRIOS VINCULADOS	
	Inscritos em Exercícios Anteriores	Cancelado em 2013 (f)
RESTOS A PAGAR DE DESPESAS PRÓPRIAS COM AÇÕES E SERVIÇOS PÚBLICOS DE SAÚDE (VII)	0,00	0,00

PARTICIPAÇÃO DAS DESPESAS COM AÇÕES E SERVIÇOS PÚBLICOS DE SAÚDE NA RECEITA DE IMPOSTOS LÍQUIDA E TRANSFERÊNCIAS CONSTITUCIONAIS LEGAIS - LIMITE CONSTITUCIONAL <=> ((VI - VII f) / 1)	16,04
--	-------

DESPESAS COM SAÚDE (Por Subfunção)	DOTAÇÃO INICIAL	DOTAÇÃO ATUALIZADA	DESPESAS LIQUIDADAS	
			Até o Bimestre	%
Contratação por Tempo Determinado	133.000,00	998.000,00	637.288,34	63,85
Benefícios e Vantagens Fixas - Pessoal Civil	3.511.400,00	3.511.400,00	1.900.785,81	54,13
Obrigações Patronais	420.000,00	620.000,00	458.874,75	74,01
Subvenções Sociais	1.500,00	311.500,00	88.249,53	28,33
Diárias - Civil	15.680,00	15.680,00	13.599,00	86,72

PREFEITURA MUNICIPAL DE IBIAPINA
 Relatório Resumido da Execução Orçamentária
 Demonstrativo da Receita e Despesa com Ações de Serviços Públicos de Saúde
 Orçamentos Fiscal e da Seguridade Social
 Período: Janeiro a Abril de 2013/Bimestre: Março e Abril

PREO - ANEXO XII (ADCT. art. 77)

R\$ 1,00

DESPESAS COM SAÚDE (Por Subfunção)	DOTAÇÃO INICIAL	DOTAÇÃO ATUALIZADA	DESPESAS LIQUIDADAS	
			Até o Bimestre	%
Material de Consumo	681.600,00	1.594.600,00	231.711,21	14,53
Material de Distribuição Gratuita	10.000,00	10.000,00	0,00	0,00
Outros Serviços de Terceiros - Pessoa Física	1.271.000,00	345.000,00	59.543,20	17,25
Outros Serviços de Terceiros - Pessoa Jurídica	757.400,00	787.400,00	467.009,24	59,31
Despesas de Exercícios Anteriores	76.200,00	251.200,00	31.450,23	12,52
TOTAL	6.877.780,00	8.444.780,00	3.888.511,31	46,04

Marta Angela Sobreira Vanderlei

MARTA ANGELA SOBREIRA VANDERLEI
 PREFEITA

PUBLICONT ASSES. E PLANEJ. CONTABIL S/C LTDA -
 EPP
 Contador - CRC 480PJ

Roberto de Paula Melo

ROBERTO DE PAULA MELO
 CONTROLADOR INTERNO

Fernando de Melo Braga

FERNANDO DE MELO BRAGA
 SECRETARIO DE ADMINISTRAÇÃO E FINANÇAS

PREFEITURA MUNICIPAL DE IBIAPINA
Relatório Resumido da Execução Orçamentária
Demonstrativo das Parcerias Público-Privadas

Orçamentos Fiscal e da Seguridade Social

Período: Janeiro a Abril de 2013/Bimestre: Março e Abril

REO - ANEXO XIII (Lei nº 11.079, de 30.12.2004, arts. 22, 25 e 28)

R\$ 1,00

ESPECIFICAÇÃO	SALDO TOTAL EM 31 DE DEZEMBRO DO EXERCÍCIO ANTERIOR (a)	REGISTROS EFETUADOS EM 2013		SALDO TOTAL
		No Bimestre	Até o Bimestre (b)	
TOTAL DE ATIVOS	0,00	0,00	0,00	0,00
Direitos Futuros	0,00	0,00	0,00	0,00
Ativos Contabilizados na SPE	0,00	0,00	0,00	0,00
Contrapartida parameter Provisões de PPP	0,00	0,00	0,00	0,00
TOTAL DE PASSIVOS (I)	0,00	0,00	0,00	0,00
Obrigações Não Relacionadas a Serviços	0,00	0,00	0,00	0,00
Contrapartida para Ativos da SPE	0,00	0,00	0,00	0,00
Provisões de PPP	0,00	0,00	0,00	0,00
GARANTIAS DE PPP (II)	0,00	0,00	0,00	0,00
SALDO LÍQUIDO DE PASSIVOS DE PPP (III) = (I - II)	0,00	0,00	0,00	0,00
PASSIVOS CONTINGENTES	0,00	0,00	0,00	0,00
Contraprestações Futuras	0,00	0,00	0,00	0,00
Riscos Não Provisionados	0,00	0,00	0,00	0,00
Outros Passivos Contingentes	0,00	0,00	0,00	0,00
ATIVOS CONTINGENTES	0,00	0,00	0,00	0,00
Serviços Futuros	0,00	0,00	0,00	0,00
Outros Ativos Contingentes	0,00	0,00	0,00	0,00

DESPESAS DE PPP	EXERCÍCIO ANTERIOR	EXERCÍCIO CORRENTE (EC)	<EC+1>	<EC+2>	<EC+3>	<EC+4>	<EC+5>	<EC+6>	<EC+7>	<EC+8>	<EC+9>
Do Ente Federado	0,00	0,00	0,00	0,00	0,00	0,00	0,00	0,00	0,00	0,00	0,00
Das Estatais Não-Dependentes	0,00	0,00	0,00	0,00	0,00	0,00	0,00	0,00	0,00	0,00	0,00
TOTAL DAS DESPESAS	0,00	0,00	0,00	0,00	0,00	0,00	0,00	0,00	0,00	0,00	0,00
RECEITA CORRENTE LÍQUIDA (RCL)	0,00	0,00	0,00	0,00	0,00	0,00	0,00	0,00	0,00	0,00	0,00
TOTAL DAS DESPESAS / RCL (%)	0,00	0,00	0,00	0,00	0,00	0,00	0,00	0,00	0,00	0,00	0,00
Nota:											

Marta Angela Sobreira Vanderlei
MARTA ANGELA SOBREIRA VANDERLEI
PREFEITA

[Assinatura]
PUBLICONT ASSES. E PLANEJ. CONTABIL S/C LTDA -
EPP
Contador - CRC 480PJ

Roberto de Paula Melo
ROBERTO DE PAULA MELO
CONTROLADOR INTERNO

Fernando de Melo Braga
FERNANDO DE MELO BRAGA
SECRETARIO DE ADMINISTRAÇÃO E FINANÇAS

Prefeitura Municipal de Ibiapina
 Relatório Resumido de Execução Orçamentária
Demonstrativo Simplificado do Relatório Resumido da Execução Orçamentária
 Orçamento Fiscal e da Seguridade Social
 Período: Janeiro a Abril de 2013/Bimestre: Março e Abril

PREO - Anexo XIV (LRF, Art. 52, inciso I, alíneas "a" e "b" do inciso II e §1º)

RS 1,00

BALANÇO ORÇAMENTÁRIO	No Bimestre		Até o Bimestre	
RECEITAS				
PREVISÃO INICIAL	49.438.900,00		49.438.900,00	
PREVISÃO ATUALIZADA	49.438.900,00		49.438.900,00	
RECEITAS REALIZADAS	5.243.669,58		11.740.257,06	
DÉFICIT ORÇAMENTÁRIO	0,00		0,00	
SALDOS DE EXERCÍCIOS ANTERIORES	0,00		0,00	
DESPESAS				
DOTAÇÃO INICIAL	49.438.900,00		49.438.900,00	
CRÉDITOS ADICIONAIS	0,00		0,00	
DOTAÇÃO ATUALIZADA	49.438.900,00		49.438.900,00	
DESPESA EMPENHADA	6.977.115,85		20.707.996,64	
DESPESA LIQUIDADADA	4.402.854,94		12.452.717,46	
SUPERÁVIT ORÇAMENTÁRIO	4.874.726,48		4.874.726,48	
DESPESA POR FUNÇÃO/SUBFUNÇÃO	No Bimestre		Até o Bimestre	
DESPESAS EMPENHADAS	6.977.115,85		20.707.996,64	
DESPESAS LIQUIDADAS	4.402.854,94		7.577.990,98	
RECEITA CORRENTE LÍQUIDA - RCL	Até o Bimestre			
RECEITA CORRENTE LÍQUIDA	35.581.457,65			
RECEITAS E DESPESAS DOS REGIMES DE PREVIDÊNCIA	No Bimestre		Até o Bimestre	
Regime Geral de Previdência Social				
RECEITAS PREVIDENCIÁRIAS REALIZADAS GERAL	0,00		0,00	
DESPESAS PREVIDENCIÁRIAS LIQUIDADAS GERAL	0,00		0,00	
RESULTADO PREVIDENCIÁRIO GERAL	0,00		0,00	
Regime Próprio de Previdência dos Servidores				
RECEITAS PREVIDENCIÁRIAS REALIZADAS RPPS	0,00		0,00	
DESPESAS PREVIDENCIÁRIAS LIQUIDADAS RPPS	0,00		0,00	
RESULTADO PREVIDENCIÁRIO RPPS	0,00		0,00	
RESULTADOS NOMINAL E PRIMÁRIO	Meta Fixada no AMF da LDO (a)	Resultado Apurado Até o Bimestre (b)	% em Relação à Meta (b/a)	
RESULTADO NOMINAL	0,00	-5.814.671,68	0,00	
RESULTADO PRIMÁRIO	0,00	4.657.255,12	0,00	
RESTOS A PAGAR POR PODER E MINISTÉRIO PÚBLICO	Inscrição	Cancelamento Até o Bimestre	Pagamento Até o Bimestre	Saldo a Pagar
RESTOS A PAGAR PROCESSADOS				
Poder Executivo	1.080.680,14	0,00	93.806,60	986.873,54
Poder Legislativo	0,00	0,00	0,00	0,00
RESTOS A PAGAR NÃO PROCESSADOS				
Poder Executivo	1.438.582,37	0,00	80.159,90	986.873,54
Poder Legislativo	0,00	0,00	0,00	0,00
TOTAL	2.519.262,51	0,00	173.966,50	1.973.747,08
DESPESAS COM AÇÕES TÍPICAS DE MDE	Valor Apurado Até o Bimestre	Limites Constitucionais Anuais		
		% Mínimo a Aplicar no Exercício	% Aplicado Até o Bimestre	
Mínimo Anual de <18% / 25%> das Receitas de Impostos em	3.355.534,43	25,00	31,79	
Mínimo Anual de 60% do FUNDEB na Remuneração do	1.922.603,73	60,00	60,08	

WLS

Prefeitura Municipal de Ibiapina
 Relatório Resumido de Execução Orçamentária
Demonstrativo Simplificado do Relatório Resumido da Execução Orçamentária
 Orçamento Fiscal e da Seguridade Social
 Período: Janeiro a Abril de 2013/Bimestre: Março e Abril

REO - Anexo XIV (LRF, Art. 52, inciso I, alíneas "a" e "b" do inciso II e §1º) R\$ 1,00

RECEITAS DE OPERAÇÕES DE CRÉDITO E DESPESAS DE CAPITAL	Valor Apurado Até o Bimestre	Saldo Não Realizado
Receitas de Operações de Crédito	0,00	200.000,00
Despesa de Capital Líquida	462.710,56	8.478.541,79
RECEITA DE ALIENAÇÃO DE ATIVOS E APLICAÇÃO DOS RECURSOS	Valor Apurado Até o Bimestre	Saldo a Realizar
Receita de Capital Resultante da Alienação de Ativos	0,00	30.000,00
Aplicação dos Recursos da Alienação de Ativos	0,00	0,00
DESPESAS COM AÇÕES E SERVIÇOS PÚBLICOS DE SAÚDE	Valor Apurado Até o Bimestre	Limite Constitucional Anual
		% Mínimo a Aplicar no Exercício
		% Aplicado Até o Bimestre
Despesas Próprias com Ações e Serviços Públicos de Saúde	3.888.511,31	15,00
		16,04

Marta Ângela Sobreira Vanderlei

MARTA ANGELA SOBREIRA VANDERLEI
PREFEITA

PUBLICONT ASSES. E PLANEJ. CONTABIL S/C LTDA -
EPP
Contador - CRC 480PJ

Roberto de Paula Melo

ROBERTO DE PAULA MELO
CONTROLADOR INTERNO

Fernando de Melo Braga

FERNANDO DE MELO BRAGA
SECRETARIO DE ADMINISTRAÇÃO E FINANÇAS