



ESTADO DO CEARÁ
PREFEITURA MUNICIPAL DE IBIAPINA



**RELATÓRIO RESUMIDO DA
EXECUÇÃO ORÇAMENTÁRIA
RREO**

**1º BIMESTRE/2013
JANEIRO / FEVEREIRO**

**ADMINISTRAÇÃO
MARTA ANGELA SOBREIRA VANDERLEI**

Estado do Ceará
Prefeitura Municipal de Ibiapina
EDITAL DE PUBLICAÇÃO Nº 2013.03.28-1

A PREFEITA do Município de Ibiapina - Estado do Ceará, Cidadã MARTA ANGELA SOBREIRA VANDERLEI, em pleno exercício do cargo e no uso competente de suas atribuições, notadamente as conferidas pelo Art. 28, Inciso X, da Constituição do Estado do Ceará, **RESOLVE** publicar mediante afixação nos locais de amplo acesso do público em geral no âmbito do Município de Ibiapina/CE, o **RELATÓRIO RESUMIDO DA EXECUÇÃO ORÇAMENTÁRIA - RREO**, atinente ao **1º BIMESTRE** do exercício financeiro de **2013**.

PUBLIQUE-SE, DIVULGUE-SE, CUMPRA-SE.

Paço do Poder Executivo Municipal de Ibiapina - Estado do Ceará.
Em, 28 de Março de 2013.


MARTA ANGELA SOBREIRA VANDERLEI
PREFEITA

DECLARAÇÃO

Em cumprimento ao art. 7º da Instrução Normativa do TCM nº 03/2000, **DECLARO**, para fins de prova junto a esse Órgão de Controle Externo, que a Prefeitura Municipal de Ibiapina - CE publicou mediante afixação nos locais de amplo acesso público em geral no âmbito do Município de Ibiapina e no site www.publicont.com.br, o **R.R.E.O. (Relatório Resumido de Execução Orçamentária)** (art. 52 e 53 da Lei Complementar nº 101/2000), referente ao 1º **BIMESTRE** de 2013, conforme EDITAL DE PUBLICAÇÃO anexo.

Ibiapina - CE, 28 de Março de 2013.


MARTA ÂNGELA SOBREIRA VANDERLEI
PREFEITA

Prefeitura Municipal de Ibiapina
Relatório Resumido de Execução Orçamentária
Demonstrativo da Execução das Despesas por Função/Subfunção
Orçamento Fiscal e da Seguridade Social

Período: Janeiro a Fevereiro de 2013/Bimestre: Janeiro e Fevereiro

Função/Subfunção	Dotação Inicial	Dotação Atualizada (a)	Despesas Empenhadas		Despesas Liquidadas		%	Saldo a Liquidar (a-b)
			No Bimestre	Até o Bimestre	No Bimestre	Até o Bimestre (b)		
Despesas (Exceto Intra-Orçamentárias) (1)								
Legislativa	1.374.727,00	1.374.727,00	0,00	0,00	0,00	0,00	0,00	1.374.727,00
Ação Legislativa	1.374.727,00	1.374.727,00	0,00	0,00	0,00	0,00	0,00	1.374.727,00
Administração	3.530.300,00	3.555.300,00	1.858.497,91	1.858.497,91	522.632,11	16,46	14,70	3.032.667,89
Representação Judicial e Extrajudicial	136.500,00	136.500,00	80.100,00	80.100,00	6.100,00	0,19	4,47	130.400,00
Administração Geral	2.779.000,00	3.099.000,00	1.778.397,91	1.778.397,91	516.532,11	16,27	16,67	2.582.467,89
Administração Financeira	457.000,00	162.000,00	0,00	0,00	0,00	0,00	0,00	162.000,00
Alimentação e Nutrição	157.800,00	157.800,00	0,00	0,00	0,00	0,00	0,00	157.800,00
Segurança Pública	367.100,00	397.100,00	178.233,52	178.233,52	41.615,73	1,31	10,48	355.484,27
Policimento	367.100,00	397.100,00	178.233,52	178.233,52	41.615,73	1,31	10,48	355.484,27
Assistência Social	2.845.985,00	3.026.985,00	706.244,73	706.244,73	101.884,71	3,21	3,37	2.925.100,29
Administração Geral	1.489.685,00	1.624.685,00	561.038,99	561.038,99	87.824,58	2,77	5,41	1.536.860,42
Assistência ao Idoso	46.800,00	46.800,00	0,00	0,00	0,00	0,00	0,00	46.800,00
Assistência à Criança e ao Adolescente	496.000,00	542.000,00	135.940,98	135.940,98	9.360,13	0,29	1,73	532.639,87
Assistência Comunitária	764.500,00	764.500,00	9.264,76	9.264,76	4.700,00	0,15	0,61	759.800,00
Habitação Urbana	49.000,00	49.000,00	0,00	0,00	0,00	0,00	0,00	49.000,00
Saúde	11.782.380,00	12.692.380,00	4.515.481,55	4.515.481,55	957.810,76	30,17	7,55	11.734.569,24
Administração Geral	2.578.080,00	3.150.080,00	1.389.822,83	1.389.822,83	383.313,28	12,07	12,17	2.766.766,72
Atenção Básica	4.305.100,00	4.513.100,00	1.277.122,02	1.277.122,02	294.279,39	9,27	6,52	4.218.820,61
Assistência Hospitalar e Ambulatorial	4.526.600,00	4.656.600,00	1.643.156,70	1.643.156,70	251.202,96	7,91	5,39	4.405.397,04
Vigilância Sanitária	372.600,00	372.600,00	205.380,00	205.380,00	29.015,13	0,91	7,79	343.584,87
Trabalho	25.700,00	25.700,00	0,00	0,00	0,00	0,00	0,00	25.700,00
Fomento ao Trabalho	25.700,00	25.700,00	0,00	0,00	0,00	0,00	0,00	25.700,00
Educação	21.605.608,00	20.937.608,00	4.951.199,89	4.951.199,89	1.327.458,25	41,81	6,34	19.610.149,75
Alimentação e Nutrição	1.493.200,00	1.493.200,00	502.793,19	502.793,19	0,00	0,00	0,00	1.493.200,00
Ensino Fundamental	16.682.608,00	15.874.608,00	3.351.066,70	3.351.066,70	1.195.592,73	37,65	7,53	14.679.015,27
Educação Infantil	1.925.100,00	1.885.100,00	630.000,00	630.000,00	131.865,52	4,15	7,00	1.753.234,48
Educação de Jovens e Adultos	173.000,00	173.000,00	0,00	0,00	0,00	0,00	0,00	173.000,00
Educação Especial	69.700,00	69.700,00	0,00	0,00	0,00	0,00	0,00	69.700,00
Controle Ambiental	75.000,00	75.000,00	0,00	0,00	0,00	0,00	0,00	75.000,00
Transportes Especiais	1.187.000,00	1.367.000,00	467.340,00	467.340,00	0,00	0,00	0,00	1.367.000,00
Cultura	348.500,00	409.500,00	130.365,17	130.365,17	26.456,79	0,83	6,46	383.043,21
Diffusão Cultural	348.500,00	409.500,00	130.365,17	130.365,17	26.456,79	0,83	6,46	383.043,21
Urbanismo	4.219.000,00	4.054.000,00	1.016.678,23	1.016.678,23	161.158,71	5,08	3,98	3.892.841,29
Administração Geral	1.029.000,00	1.214.000,00	635.803,33	635.803,33	55.934,71	1,76	4,61	1.158.065,29
Infra-Estrutura Urbana	1.719.000,00	1.369.000,00	0,00	0,00	0,00	0,00	0,00	1.369.000,00
Serviços Urbanos	1.471.000,00	1.471.000,00	380.874,90	380.874,90	105.224,00	3,31	7,15	1.365.776,00
Habitação	40.000,00	40.000,00	0,00	0,00	0,00	0,00	0,00	40.000,00

RREO - Anexo II (LRF, Art. 52, inciso II, alínea "c")

Prefeitura Municipal de Ibiapina
 Relatório Resumido de Execução Orçamentária
Demonstrativo da Execução das Despesas por Função/Subfunção
 Orçamento Fiscal e da Seguridade Social

Período: Janeiro a Fevereiro de 2013/Bimestre: Janeiro e Fevereiro

RREO - Anexo III LRF - Art. 52, inciso II, alínea "c")		R\$ 1,00											
Habituação Urbana	40.000,00	40.000,00	0,00	0,00	0,00	0,00	0,00	0,00	0,00	0,00	0,00	0,00	40.000,00
Saneamento	418.000,00	418.000,00	0,00	0,00	0,00	0,00	0,00	0,00	0,00	0,00	0,00	0,00	418.000,00
Serviços Urbanos	15.000,00	15.000,00	0,00	0,00	0,00	0,00	0,00	0,00	0,00	0,00	0,00	0,00	15.000,00
Saneamento Básico Rural	123.000,00	123.000,00	0,00	0,00	0,00	0,00	0,00	0,00	0,00	0,00	0,00	0,00	123.000,00
Saneamento Básico Urbano	280.000,00	280.000,00	0,00	0,00	0,00	0,00	0,00	0,00	0,00	0,00	0,00	0,00	280.000,00
Gestão Ambiental	180.100,00	180.100,00	0,00	0,00	0,00	0,00	0,00	0,00	0,00	0,00	0,00	0,00	180.100,00
Preservação e Conservação Ambiental	180.100,00	180.100,00	0,00	0,00	0,00	0,00	0,00	0,00	0,00	0,00	0,00	0,00	180.100,00
Ciência e Tecnologia	70.000,00	70.000,00	0,00	0,00	0,00	0,00	0,00	0,00	0,00	0,00	0,00	0,00	70.000,00
Ensino Profissional	70.000,00	70.000,00	0,00	0,00	0,00	0,00	0,00	0,00	0,00	0,00	0,00	0,00	70.000,00
Agricultura	704.000,00	759.000,00	287.396,07	287.396,07	24.606,58	24.606,58	24.606,58	24.606,58	0,77	3,24	0,00	0,00	734.393,42
Recursos Hídricos	15.000,00	15.000,00	0,00	0,00	0,00	0,00	0,00	0,00	0,00	0,00	0,00	0,00	15.000,00
Abastecimento	170.000,00	170.000,00	0,00	0,00	0,00	0,00	0,00	0,00	0,00	0,00	0,00	0,00	170.000,00
Extensão Rural	504.000,00	559.000,00	287.396,07	287.396,07	24.606,58	24.606,58	24.606,58	24.606,58	0,77	4,40	0,00	0,00	534.393,42
Irrigação	15.000,00	15.000,00	0,00	0,00	0,00	0,00	0,00	0,00	0,00	0,00	0,00	0,00	15.000,00
Energia	90.000,00	90.000,00	0,00	0,00	0,00	0,00	0,00	0,00	0,00	0,00	0,00	0,00	90.000,00
Energia Elétrica	90.000,00	90.000,00	0,00	0,00	0,00	0,00	0,00	0,00	0,00	0,00	0,00	0,00	90.000,00
Transporte	384.000,00	384.000,00	0,00	0,00	0,00	0,00	0,00	0,00	0,00	0,00	0,00	0,00	384.000,00
Transporte Rodoviário	384.000,00	384.000,00	0,00	0,00	0,00	0,00	0,00	0,00	0,00	0,00	0,00	0,00	384.000,00
Desporto e Lazer	906.500,00	777.500,00	86.783,72	86.783,72	11.512,40	11.512,40	11.512,40	11.512,40	0,36	1,48	0,00	0,00	765.987,60
Desporto Comunitário	833.500,00	704.500,00	86.783,72	86.783,72	11.512,40	11.512,40	11.512,40	11.512,40	0,36	1,63	0,00	0,00	692.987,60
Lazer	73.000,00	73.000,00	0,00	0,00	0,00	0,00	0,00	0,00	0,00	0,00	0,00	0,00	73.000,00
Encargos Especiais	527.000,00	227.000,00	0,00	0,00	0,00	0,00	0,00	0,00	0,00	0,00	0,00	0,00	227.000,00
Serviço da Dívida Interna	527.000,00	227.000,00	0,00	0,00	0,00	0,00	0,00	0,00	0,00	0,00	0,00	0,00	227.000,00
Reserva de Contingência	20.000,00	20.000,00	0,00	0,00	0,00	0,00	0,00	0,00	0,00	0,00	0,00	0,00	20.000,00
Reserva de Contingência	20.000,00	20.000,00	0,00	0,00	0,00	0,00	0,00	0,00	0,00	0,00	0,00	0,00	20.000,00
Despesas (Intra-Orçamentárias) (II)													
Total (III) = (I + II)	48.438.900,00	49.438.900,00	13.730.880,79	13.730.880,79	3.175.136,04	3.175.136,04	3.175.136,04	3.175.136,04	-----	-----	-----	-----	46.263.763,96


Prefeitura Municipal de Ibiapina
Relatório Resumido de Execução Orçamentária
Demonstrativo da Execução das Despesas por Função/Subfunção
Orçamento Fiscal e da Seguridade Social
Período: Janeiro a Fevereiro de 2013/Bimestre: Janeiro e Fevereiro

RREO - Anexo II (LRF, Art. 52, inciso II, alínea "c")

R\$ 1,00



MARTA ANGELA SOBREIRA VANDERLEI
PREFEITA



PUBLICONT ASSES. E PLANEJ. CONTABIL S/C LTDA -
EPP
Contador - CRC 480PJ



ROBERTO DE PAULA MELO
CONTROLADOR INTERNO



FERNANDO DE MELO BRAGA
SECRETARIO DE ADMINISTRAÇÃO E FINANÇAS

Prefeitura Municipal de Ibiapina
Relatório Resumido de Execução Orçamentária
Demonstrativo da Receita Corrente Líquida
Orçamento Fiscal e da Seguridade Social

Período: Janeiro a Fevereiro de 2013/Bimestre: Janeiro e Fevereiro

RREO - Anexo III (LR, Art. 53, inciso I)

Especificação	Evolução da Receita Realizada nos Últimos 12 Meses												Total (Últimos 12 Meses)	Previsão Atualizada do Exercício
	Março/2012	Abril/2012	Maio/2012	Junho/2012	Julho/2012	Agosto/2012	Setembro/2012	Outubro/2012	Novembro/2012	Dezembro/2012	Janeiro/2013	Fevereiro/2013		
cc (I)	2.969.115,56	2.639.656,23	3.757.663,23	2.669.007,70	2.830.286,08	2.725.412,41	2.683.523,62	2.887.433,30	3.398.910,05	5.538.030,07	2.995.663,72	3.956.147,57	39.248.849,54	45.177.400,00
Receita Tributária	42.997,31	86.649,31	109.150,79	88.399,94	241.321,73	58.484,68	57.122,70	123.180,88	29.683,94	200.379,55	28.308,82	24.899,77	1.070.760,42	1.032.550,00
Ipi	0,00	0,00	0,00	0,00	0,00	0,00	0,00	235,16	0,00	0,00	0,00	0,00	235,16	14.000,00
Irrf Irac	3.679,62	8.798,74	275,54	3.462,31	15.177,77	10.081,50	3.288,06	3.213,49	3.116,42	8.488,84	0,00	295,50	57.777,79	57.750,00
Irrf outros rendi	28.109,62	49.338,94	85.571,72	53.304,12	47.598,00	30.044,92	40.904,64	91.116,77	20.724,88	155.399,17	0,00	0,00	602.101,78	700.000,00
Ibi	1.313,03	160,00	2.003,46	0,00	297,56	0,00	5,00	0,00	0,00	0,00	0,00	0,00	3.779,05	16.000,00
Taxa de Licença para Funcion	841,48	416,86	538,99	0,00	0,00	0,00	0,00	56,00	60,00	0,00	156,96	29,94	2.100,23	9.000,00
Taxa de Licença para Execução	308,68	0,00	0,00	0,00	0,00	0,00	0,00	0,00	0,00	0,00	0,00	0,00	308,68	2.000,00
Taxa de Autorização de Funcion	156,87	0,00	39,24	0,00	0,00	0,00	0,00	0,00	0,00	0,00	0,00	0,00	196,21	1.800,00
Outras Taxas pela Prestação de	0,00	0,00	0,00	0,00	162.800,01	0,00	0,00	0,00	0,00	0,00	0,00	0,00	162.800,01	10.000,00
Receitas de Contribuições	0,00	0,00	0,00	0,00	0,00	0,00	0,00	0,00	0,00	0,00	0,00	0,00	0,00	10.000,00
Receita Patrimonial	40.503,50	25.088,51	21.399,79	25.883,22	25.813,03	16.833,94	91.406,05	67.452,97	295.414,48	614.653,17	3.654,41	15.771,24	1.243.974,31	386.950,00
13250102	2.856,38	1.401,10	815,14	551,09	376,62	228,92	126,50	207,46	290,29	174,10	381,35	140,78	7.549,63	24.000,00
RENDL FMS	5.605,99	5.001,13	2.941,08	1.606,38	1.596,65	794,94	405,37	122,38	444,94	0,00	2.370,42	3.194,99	24.084,27	39.000,00
13250105	3.636,53	4.391,49	2.280,97	1.873,99	1.128,76	1.039,67	75.341,22	41.714,70	290.259,03	597.689,94	2.42	846,24	1.010.184,96	43.250,00
13250110	1.098,55	1.421,96	751,66	1.895,01	1.353,98	1.159,39	1.056,46	848,70	438,25	292,82	181,25	128,81	10.606,84	14.600,00
13250199	16,42	8,79	0,07	14,80	2,68	0,78	1,83	0,63	0,55	0,00	531,36	11.013,29	11.591,30	1.000,00
13250200	6.166,79	5.929,83	6.139,19	5.104,47	5.661,82	6.356,30	4.842,36	5.195,08	5.872,95	3.064,22	207,61	447,13	54.987,75	80.000,00
Outras Receitas Patrimoniais	21.122,84	6.934,21	8.471,68	14.837,38	15.692,52	7.354,04	9.632,31	19.364,02	8.108,47	13.452,09	0,00	0,00	124.969,56	185.100,00
Receita Agropecuária	0,00	0,00	0,00	0,00	0,00	0,00	0,00	0,00	0,00	0,00	0,00	0,00	0,00	0,00
Receita Industrial	0,00	0,00	0,00	0,00	0,00	0,00	0,00	0,00	0,00	0,00	0,00	0,00	0,00	0,00
Receita de Serviços	0,00	122,84	0,00	2.103,34	0,00	0,00	0,00	0,00	0,00	0,00	0,00	0,00	2.226,18	35.000,00
Outros Serviços de Saúde	0,00	0,00	0,00	2.103,34	0,00	0,00	0,00	0,00	0,00	0,00	0,00	0,00	2.103,34	5.000,00
Serviços de Venda de Edifícios	0,00	122,84	0,00	0,00	0,00	0,00	0,00	0,00	0,00	0,00	0,00	0,00	122,84	10.000,00
Transferências Correntes	2.878.228,17	2.725.929,66	3.607.272,00	2.564.721,75	2.559.619,14	2.646.972,33	2.529.941,14	2.694.748,62	3.068.123,43	4.713.949,78	2.962.975,47	3.684.015,38	36.636.496,87	43.582.900,00
FPM	983.649,37	1.252.324,12	1.400.635,90	1.195.231,14	892.558,66	994.919,76	861.790,33	914.829,31	1.236.542,10	2.010.143,19	1.289.304,16	1.734.620,86	14.766.548,90	16.556.000,00
ITR	60,20	0,00	0,00	295,06	0,00	98,54	482,94	1.461,84	197,07	0,00	86,66	1.760,21	4.442,62	10.000,00
CIDE	0,00	9.894,32	0,00	0,00	10.632,51	14.700,35	0,00	1.888,49	0,00	0,00	57,61	0,00	36.993,28	70.000,00
RPM	0,00	2.409,71	2.174,10	1.734,39	1.794,60	1.613,27	1.761,01	2.027,31	1.922,88	2.251,97	1.349,17	1.161,59	20.200,00	25.000,00
FEP - COTA PARTE	18.385,42	17.104,45	18.690,48	17.765,72	18.796,84	16.324,76	16.867,87	18.050,78	16.627,29	18.435,51	18.089,83	19.178,77	214.317,72	311.500,00
Transferências Diretas do FNDE	30.468,90	29.758,58	30.047,58	29.540,78	31.482,34	31.239,01	31.771,52	32.143,44	32.378,17	33.291,51	0,00	0,00	312.142,13	30.000,00
Transferências Diretas do FNDE	61.789,00	28.217,69	30.806,28	35.086,00	139.474,00	47.484,75	62.854,00	62.854,00	62.854,00	18.514,72	0,00	0,00	549.733,44	350.000,00
Transferências Diretas do FNDE	0,00	0,00	0,00	0,00	0,00	0,00	0,00	58.160,86	28.580,43	0,00	0,00	0,00	88.741,29	200.000,00
Outras Transferências Diretas de	101.238,57	0,00	0,00	0,00	0,00	0,00	0,00	0,00	0,00	163.079,67	0,00	56.039,72	320.357,96	600.000,00
Icms desonerado	1.276,03	1.276,03	1.276,03	1.278,03	1.278,03	1.278,03	0,00	2.556,06	1.278,03	1.278,03	0,00	0,00	12.780,30	17.000,00
Outras Transferências da União	0,00	0,00	0,00	0,00	0,00	0,00	0,00	0,00	3.927,85	0,00	0,00	0,00	3.927,85	1.000.000,00
I.C.M.S	321.568,18	161.772,17	385.755,92	275.303,23	292.089,91	287.708,87	300.884,80	311.670,15	311.533,07	323.115,00	316.300,87	263.910,98	3.541.432,95	5.610.000,00
IPVA	34.092,60	29.567,28	28.311,33	9.601,83	6.975,66	6.956,11	6.308,11	4.949,47	3.569,24	5.020,87	36.733,99	96.955,64	271.082,33	440.000,00
IPI	809,57	858,99	1.079,00	1.126,38	1.050,39	1.161,00	1.174,13	1.134,80	1.148,95	1.312,10	1.162,31	892,45	12.909,97	14.000,00

Prefeitura Municipal de Ibiapina
 Relatório Resumido de Execução Orçamentária
Demonstrativo das Receitas e Despesas Previdenciárias do Regime Próprio de Previdência dos Servidores
 Orçamento da Seguridade Social

Período: Janeiro a Fevereiro de 2013/Bimestre: Janeiro e Fevereiro

RREO - Anexo V (LRF, Art. 53, inciso II)

Receitas	Previsão Inicial	Previsão Atualizada	Receitas Realizadas		Até o Bimestre 2012
			No Bimestre	Até o Bimestre 2013	
Receitas Previdenciárias (Exceto Intra-Orçamentárias) (I)					
(-) Deduções da Receita					
Receitas Previdenciárias (Intra-Orçamentárias) (II)					
Receitas Intra-Orçamentárias	0,00	0,00	0,00	0,00	0,00
Total das Receitas Previdenciárias - RPPS (III) = (I + II)	0,00	0,00	0,00	0,00	0,00
Despesas	Dotação Inicial	Dotação Atualizada	No Bimestre	Despesas Liquidadas Até o Bimestre 2013	Até o Bimestre 2012
Despesas Previdenciárias (Exceto Intra-Orçamentárias) (IV)					
Despesas Previdenciárias (Intra-Orçamentárias) (V)					
Despesas Intra-Orçamentárias	0,00	0,00	0,00	0,00	0,00
Total das Despesas Previdenciárias - RPPS (VI) = (IV + V)	0,00	0,00	0,00	0,00	0,00
Resultado Previdenciário - RPPS (VII) = (III - IV)	0,00	0,00	0,00	0,00	0,00
Aportes de Recursos para o Regime Próprio de Previdência do Servidor	Previsão Inicial	Previsão Atualizada	No Bimestre	Receitas Realizadas Até o Bimestre 2013	Até o Bimestre 2012
Reserva Orçamentária do RPPS					
Valor					0,00
Bens e Direitos do RPPS					
		Janeiro	2013	Período de Referência	2012
Caixa					
Banco		0,00		0,00	0,00
Investimentos		0,00		0,00	0,00
Outros Bens e Direitos					
Receitas Intra-Orçamentárias	Previsão Inicial	Previsão Atualizada	No Bimestre	Receitas Realizadas Até o Bimestre 2013	Até o Bimestre 2012

Prefeitura Municipal de Ibiapina
 Relatório Resumido de Execução Orçamentária
Demonstrativo do Resultado Nominal
 Orçamento Fiscal e da Seguridade Social
 Período: Janeiro a Fevereiro / Bimestre: Janeiro a Fevereiro de 2013

RREO - Anexo VI (LRF, Art. 53, inciso III)

R\$ 1,00

DÍVIDA FISCAL LÍQUIDA	SALDO		
	Em 31/Dez/2012 (a)	Em 31/Dez/2012 (b)	Em Fevereiro (c)
DÍVIDA CONSOLIDADA (I)	6.401.884,59	6.401.884,59	6.271.891,50
DEDUÇÕES (II)			
Disponibilidade de Caixa Bruta	2.678.152,45	2.678.152,45	6.846.438,84
Demais Haveres Financeiros			
(-) Restos a Pagar Processados (Exceto Precatórios)	1.080.680,14	1.080.680,14	1.023.608,09
DÍVIDA CONSOLIDADA LÍQUIDA (III) = (I - II)	4.804.412,28	4.804.412,28	449.060,75
RECEITAS DE PRIVATIZAÇÕES (IV)			
PASSIVOS RECONHECIDOS (V)			
DÍVIDA FISCAL LÍQUIDA (VI) = (III + IV - V)	4.804.412,28	4.804.412,28	449.060,75

RESULTADO NOMINAL	PERÍODO DE REFERÊNCIA	
	No Bimestre (c-b)	Até o Bimestre (c-a)
DÍVIDA CONSOLIDADA (I)	-4.355.351,53	-4.355.351,53

DISCRIMINAÇÃO DA META FISCAL	VALOR CORRENTE
META DE RESULTADO NOMINAL FIXADA NO ANEXO DE METAS FISCAIS DA LDO PARA O EXERCÍCIO DE REFERÊNCIA	0,00

REGIME PREVIDENCIÁRIO

DÍVIDA FISCAL LÍQUIDA PREVIDENCIÁRIA	SALDO		
	Em 31/Dez/2012	Em 31/Dez/2012	Em Fevereiro
DÍVIDA CONSOLIDADA PREVIDENCIÁRIA (VII)	0,00	0,00	0,00
Passivo Atuarial			
Demais Dívidas			
DEDUÇÕES (II)			
Disponibilidade de Caixa Bruta	0,00	0,00	0,00
Investimentos			
Demais Haveres Financeiros			
(-) Restos a Pagar Processados	0,00	0,00	0,00
DÍVIDA CONSOLIDADA LÍQUIDA (VIII)	0,00	0,00	0,00
PREVIDENCIÁRIA (IX) = (VII - VIII)	0,00	0,00	0,00
PASSIVOS RECONHECIDOS (X)			
DÍVIDA FISCAL LÍQUIDA PREVIDENCIÁRIA (XI)=(IX-X)	0,00	0,00	0,00

Prefeitura Municipal de Ibiapina
Relatório Resumido de Execução Orçamentária
Demonstrativo do Resultado Nominal
Orçamento Fiscal e da Seguridade Social
Período: Janeiro a Fevereiro / Bimestre: Janeiro a Fevereiro de 2013

RREO - Anexo VI (LRF, Art. 53, inciso III)

R\$ 1,00



MARTA ÂNGELA SOBREIRA VANDERLEI
PREFEITA


PUBLICONT ASSES. E PLANEJ. CONTABIL S/C LTDA -
EPP

Contador - CRC 480PJ



ROBERTO DE PAULA MELO
CONTROLADOR INTERNO



FERNANDO DE MELO BRAGA
SECRETARIO DE ADMINISTRAÇÃO E FINANÇAS

Prefeitura Municipal de Ibiapina
Relatório Resumido de Execução Orçamentária
Demonstrativo do Resultado Primário
Orçamento Fiscal e da Seguridade Social
Período: Janeiro a Fevereiro de 2013/Bimestre: Janeiro e Fevereiro

RREQ - Anexo VII (LRF, Art. 53, inciso III)

R\$ 1,00

Receitas	Previsão Atualizada	Receitas Realizadas		
		No Bimestre	Até Bimestre 2013	Até Bimestre 2012
Receitas Primárias Correntes (I)	40.848.950,00	6.185.640,08	6.185.640,08	6.152.634,99
Receitas Tributárias	1.032.550,00	53.199,59	53.199,59	136.091,33
Receitas de Contribuições	10.000,00	0,00	0,00	0,00
Receitas Previdenciárias	10.000,00	0,00	0,00	0,00
Outras Receitas de Contribuições	0,00	0,00	0,00	0,00
Receita Patrimonial Líquida	185.100,00	0,00	0,00	32.741,18
Receita Patrimonial	386.950,00	19.425,65	19.425,65	64.440,63
(-) Aplicações Financeiras	(201.850,00)	(19.425,65)	(19.425,65)	(31.699,45)
Receita de Serviços	35.000,00	0,00	0,00	0,00
Transferências Correntes	39.456.300,00	5.900.245,29	5.900.245,29	5.978.958,30
Convênios	750.000,00	0,00	0,00	0,00
Outras Transferências Correntes	42.832.900,00	6.646.990,85	6.646.990,85	5.978.958,30
Demais Receitas Correntes	130.000,00	232.195,20	232.195,20	4.844,18
Dívida Ativa	20.000,00	0,00	0,00	1.551,79
Diversas Receitas Correntes	110.000,00	232.195,20	232.195,20	3.292,39
Receitas de Capital (II)	8.679.000,00	291.521,75	291.521,75	0,00
Operações de Crédito (III)	200.000,00	0,00	0,00	0,00
Amortização de Empréstimos (IV)	0,00	0,00	0,00	0,00
Alienação de Bens (V)	30.000,00	0,00	0,00	0,00
Transferências de Capital	8.449.000,00	291.521,75	291.521,75	0,00
Convênios	8.449.000,00	291.521,75	291.521,75	0,00
Outras Transferências de Capital	0,00	0,00	0,00	0,00
Outras Receitas de Capital	0,00	0,00	0,00	0,00
Receitas Primárias de Capital (VI) = (II - III - IV - V)	8.449.000,00	291.521,75	291.521,75	0,00
Receita Primária Total (VII) = (I + VI)	49.297.950,00	6.477.161,83	6.477.161,83	6.152.634,99

Despesas	Dotação Atualizada	Despesas Liquidadas		
		No Bimestre	Até Bimestre 2013	Até Bimestre 2012
Despesas Correntes (VIII)	41.022.449,00	3.045.142,95	3.045.142,95	4.050.292,36
Pessoal e Encargos Sociais	21.868.900,00	2.189.056,60	2.189.056,60	2.040.327,88
Juros e Encargos da Dívida (IX)	40.000,00	0,00	0,00	0,00
Outras Despesas Correntes	19.113.549,00	856.086,35	856.086,35	2.009.964,48
Despesas Primárias Correntes (X) = (VIII - IX)	40.982.449,00	3.045.142,95	3.045.142,95	4.050.292,36
Despesas Capital (XI)	8.396.451,00	129.993,09	129.993,09	518.004,04
Investimentos	7.316.251,00	0,00	0,00	330.037,61
Inversões Financeiras	30.000,00	0,00	0,00	0,00
Concessão de Empréstimos (XII)	0,00	0,00	0,00	0,00
Aquisição de Título de Capital já Integralizado (XIII)	0,00	0,00	0,00	0,00
Demais Inversões Financeiras	30.000,00	0,00	0,00	0,00
Amortização da Dívida (XIV)	1.050.200,00	129.993,09	129.993,09	187.966,43
Despesas Primárias de Capital (XV) = (XI - XII - XIII - XIV)	7.346.251,00	0,00	0,00	330.037,61
Reserva de Contingência (XVI)	20.000,00	---	---	---
Reserva do RPPS (XVII)	0,00	---	---	---
Despesa Primária Total (XVIII) = (X + XV + XVI + XVII)	48.348.700,00	3.045.142,95	3.045.142,95	4.380.329,97

Resultado Primário (XIX) = (VII - XVIII)	949.250,00	3.432.018,88	3.432.018,88	1.772.305,02
Saldo de Exercício Anteriores	---	---	---	---

Discriminação da Meta Fiscal	Valor Corrente
Meta de Resultado Primário Fixada no Anexo de Metas Fiscais da LDO para o Exercício de Referência	0,00

Prefeitura Municipal de Ibiapina
Relatório Resumido de Execução Orçamentária
Demonstrativo do Resultado Primário
Orçamento Fiscal e da Seguridade Social
Período: Janeiro a Fevereiro de 2013/Bimestre: Janeiro e Fevereiro

RREO - Anexo VII (LRF, Art. 53, inciso III)

R\$ 1,00


MARTA ÂNGELA SOBREIRA VANDERLEI
PREFEITA


PUBLICONT ASSES. E PLANEJ. CONTABIL S/C LTDA -
EPP
Contador - CRC 480PJ


ROBERTO DE PAULA MELO
CONTROLADOR INTERNO


FERNANDO DE MELO BRAGA
SECRETARIO DE ADMINISTRAÇÃO E FINANÇAS

Prefeitura Municipal de Ibiapina
Relatório Resumido de Execução Orçamentária
Restos a Pagar por Poder e Órgão

Orçamento Fiscal e da Seguridade Social

Período: Janeiro a Fevereiro de 2013/Bimestre: Janeiro e Fevereiro

RREO - Anexo IX (LRF, Art. 52, inciso I, alíneas "a" e "b" do inciso II e §1º)
RREO - Anexo IX (LRF, art. 53, inciso V)

R\$ 1,00

	RESTOS A PAGAR PROCESSADOS				RESTOS A PAGAR NÃO PROCESSADOS			
	Inscritos		Pagos	A Pagar	Inscritos		Pagos	A Pagar
	Em Exercícios Anteriores	Em 31 de Dezembro de 2012			Em Exercícios Anteriores	Em 31 de Dezembro de 2012		
<u>PODER/ÓRGÃO</u>								
RESTOS A PAGAR (EXCETO INTRA-ORÇAMENTÁRIOS) (I)								
EXECUTIVO								
Gabinete do Prefeito	0,00	29.761,70	0,00	0,00	0,00	0,00	0,00	0,00
Procuradoria Geral do Município	0,00	0,00	0,00	0,00	0,00	0,00	0,00	0,00
Secretaria de Administração e Finanças	0,00	387.298,48	15.523,45	371.775,03	0,00	842.933,07	842.933,07	842.933,07
Fundo Municipal de Educação - Fme	0,00	78.380,50	0,00	78.380,50	0,00	75.295,39	75.295,39	75.295,39
F U N D e B								
Fundo Municipal de Saúde	0,00	167.955,28	0,00	167.955,28	0,00	208.109,92	208.109,92	208.109,92
Fundo Municipal da Assistência Social	0,00	361.791,18	0,00	361.791,18	0,00	201.950,60	201.950,60	201.950,60
Fundo Municipal da Criança e do Adolescente	0,00	11.216,83	0,00	11.216,83	0,00	110.293,39	110.293,39	110.293,39
Fundo Municipal de Habitação de In Socia	0,00	32.489,27	0,00	32.489,27	0,00	0,00	0,00	0,00
Fundo Municipal dos Direitos da Mulher	0,00	0,00	0,00	0,00	0,00	0,00	0,00	0,00
Sec.de Infra Estrutura e Serv Públicos	0,00	9.796,50	9.796,50	0,00	0,00	0,00	0,00	0,00
Sec de Meio Ambiente e Sustentabilidade	0,00	0,00	0,00	0,00	0,00	0,00	0,00	0,00
Sec.de Agricultura e Desenvolvim Rural	0,00	1.990,40	1.990,40	0,00	0,00	0,00	0,00	0,00
Secret. Municipal de Desporto e Turismo	0,00	0,00	0,00	0,00	0,00	0,00	0,00	0,00
Secretaria Municipal de Cultura	0,00	0,00	0,00	0,00	0,00	0,00	0,00	0,00
Reserva de Contingencia	0,00	0,00	0,00	0,00	0,00	0,00	0,00	0,00
LEGISLATIVO								
Camara Municipal	0,00	0,00	0,00	0,00	0,00	0,00	0,00	0,00
RESTOS A PAGAR (INTRA-ORÇAMENTÁRIOS) (II)								
TOTAL (III) = (I + II)	0,00	1.080.690,14	0,00	1.023.608,09	0,00	1.438.582,37	0,00	1.438.582,37

Prefeitura Municipal de Ibiapina
Relatório Resumido de Execução Orçamentária
Restos a Pagar por Poder e Órgão
Orçamento Fiscal e da Seguridade Social

Período: Janeiro a Fevereiro de 2013/Bimestre: Janeiro e Fevereiro

RREO - Anexo IX (LRF, Art. 52, inciso I, alíneas "a" e "b" do inciso II e §1º)



MARTA ANGELA SOBREIRA VANDERLEI
PREFEITA



PUBLICONT ASSES. E PLANEJ. CONTABIL S/C LTDA -
EPP
Contador - CRC 480PJ



ROBERTO DE PAULA MELO
CONTROLADOR INTERNO



FERNANDO DE MELO BRAGA
SECRETARIO DE ADMINISTRAÇÃO E FINANÇAS

PREFEITURA MUNICIPAL DE IBIAPINA
Relatório Resumido da Execução Orçamentária
Demonstrativo das Receitas e Despesas com Manutenção e Desenvolvimento do Ensino - MDE
Orçamentos Fiscal e da Seguridade Social

Período: Janeiro a Fevereiro de 2013/Bimestre: Janeiro e Fevereiro

RREO - ANEXO X (LDB, art. 72)

RS\$ 1,00

RECEITAS DO ENSINO					
RECEITA RESULTANTE DE IMPOSTOS (caput do art. 212 da Constituição)	PREVISÃO INICIAL	PREVISÃO ATUALIZADA	RECEITAS REALIZADAS		
			No Bimestre	Até o Bimestre	%
1 - RECEITAS DE IMPOSTOS	57.750,00	57.750,00	235,50	235,50	0,40
Imposto de Renda Retido nas Fontes Sobre Rendimentos do Trabalho	57.750,00	57.750,00	235,50	235,50	0,40
2 - RECEITAS DE TRANSFERÊNCIAS CONSTITUCIONAIS LEGAIS	20.630.000,00	20.630.000,00	3.733.727,93	3.733.727,93	18,09
Cota-Parte do Fundo de Participação dos Municípios	16.556.000,00	16.556.000,00	3.023.925,02	3.023.925,02	18,26
Cota-Parte do imposto Sobre a Propriedade Territorial Rural	10.000,00	10.000,00	1.846,87	1.846,87	18,46
Cota-Parte do ICMS	3.610.000,00	3.610.000,00	570.211,65	570.211,65	15,79
Cota-Parte do IPVA	440.000,00	440.000,00	135.689,63	135.689,63	30,83
Cota-Parte do IPI sobre Exportação	14.000,00	14.000,00	2.054,76	2.054,76	14,67
3 - TOTAL DAS RECEITAS DE IMPOSTOS (1 + 2)	20.687.750,00	20.687.750,00	3.733.963,43	3.733.963,43	0,00
RECEITAS ADICIONAIS PARA FINANCIAMENTO DO ENSINO					
RECEITAS ADICIONAIS PARA FINANCIAMENTO DO ENSINO	PREVISÃO INICIAL	PREVISÃO ATUALIZADA	RECEITAS REALIZADAS		
			No Bimestre	Até o Bimestre	%
4 - RECEITAS DA APLICAÇÃO FINANCEIRA DE OUTROS RECURSOS VINCULADOS /	0,00	0,00	0,00	0,00	0,00
5 - RECEITA DE TRANSFERÊNCIAS DO FNDE	600.000,00	600.000,00	56.039,72	56.039,72	9,34
Outras Transferências Diretas do Fundo Nacional do Desenvolvimento da Educação - I	600.000,00	600.000,00	56.039,72	56.039,72	9,34
6 - RECEITA DE TRANSFERÊNCIA DE CONVÊNIOS	0,00	0,00	0,00	0,00	0,00
7 - RECEITA DE OPERAÇÕES DE CRÉDITO	0,00	0,00	0,00	0,00	0,00
8 - OUTRAS RECEITAS PARA FINANCIAMENTO DO ENSINO	0,00	0,00	0,00	0,00	0,00
9 - TOTAL DAS RECEITAS PARA FINANCIAMENTO DO ENSINO (4 + 5 + 6 + 7 + 8)	600.000,00	600.000,00	56.039,72	56.039,72	9,34
FUNDEB					
RECEITA RESULTANTE DE IMPOSTOS (caput do art. 212 da Constituição)	PREVISÃO INICIAL	PREVISÃO ATUALIZADA	RECEITAS REALIZADAS		
			No Bimestre	Até o Bimestre	%
10 - RECEITAS DESTINADAS AO FUNDEB	4.126.000,00	4.126.000,00	746.745,56	746.745,56	18,09
Dedução FUNDEB - <FPM>	3.311.200,00	3.311.200,00	604.784,95	604.784,95	18,26
Dedução FUNDEB - <ITR>	2.000,00	2.000,00	369,35	369,35	18,46
Dedução FUNDEB - <I.C.M.S>	722.000,00	722.000,00	114.042,33	114.042,33	15,79
Dedução FUNDEB - <IPVA>	88.000,00	88.000,00	27.137,97	27.137,97	30,83
Dedução FUNDEB - <IPI>	2.800,00	2.800,00	410,96	410,96	14,67
11 - RECEITAS RECEBIDAS PELO FUNDEB	3.300.000,00	3.300.000,00	284.165,55	284.165,55	8,61
11.1 - Complementação da União ao FUNDEB	3.300.000,00	3.300.000,00	284.165,55	284.165,55	8,61
12 - RESULTADOS DAS TRANFERÊNCIAS DO FUNDEB (11 - 10)	-826.000,00	-826.000,00	-462.580,01	-462.580,01	56,00
Decréscimo Resultante das Transferência do FUNDEB					

PREFEITURA MUNICIPAL DE IBIAPINA
Relatório Resumido da Execução Orçamentária
Demonstrativo das Receitas e Despesas com Manutenção e Desenvolvimento do Ensino - MDE
Orçamentos Fiscal e da Seguridade Social
Período: Janeiro a Fevereiro de 2013/Bimestre: Janeiro e Fevereiro

RREO - ANEXO X (LDB, art. 72)

R\$ 1,00



MARTA ANGELA SOBREIRA VANDERLEI
PREFEITA



PUBLICONT ASSES. E PLANEJ. CONTABIL S/C LTDA -
EPP
Contador - CRC 480PJ



ROBERTO DE PAULA MELO
CONTROLADOR INTERNO



FERNANDO DE MELO BRAGA
SECRETARIO DE ADMINISTRAÇÃO E FINANÇAS

PREFEITURA MUNICIPAL DE IBIAPINA
Relatório Resumido da Execução Orçamentária
Demonstrativo das Receitas e Despesas com Manutenção e Desenvolvimento do Ensino - MDE
Orçamentos Fiscal e da Seguridade Social

Período: Janeiro a Fevereiro de 2013/Bimestre: Janeiro e Fevereiro

RREO - ANEXO X (LDB, art. 72)

R\$ 1,00

DESPESAS DO FUNDEB	DOTAÇÃO INICIAL	DOTAÇÃO ATUALIZADA	DESPESAS LIQUIDADAS		
			No Bimestre	Até o Bimestre	%
13 - PAGAMENTO DOS PROFISSIONAIS DO MAGISTÉRIO	18.607.708,00	17.759.708,00	784.337,43	784.337,43	4,41
13.1 - Com Educação Infantil	1.925.100,00	1.885.100,00	131.036,22	131.036,22	6,95
13.2 - Com Ensino Fundamental	16.682.608,00	15.874.608,00	653.301,21	653.301,21	4,11
14 - OUTRAS DESPESAS	18.607.708,00	17.759.708,00	0,00	0,00	0,00
14.1 - Com Educação Infantil	1.925.100,00	1.885.100,00	829,30	829,30	0,04
14.2 - Com Ensino Fundamental	16.682.608,00	15.874.608,00	250.417,48	250.417,48	1,57
15 - TOTAL DAS DESPESAS DO FUNDEB (13 + 14)	37.215.416,00	35.519.416,00	1.035.584,21	1.035.584,21	2,91

DEDUÇÕES PARA FINS DE LIMITE DO FUNDEB PARA PAGAMENTO DOS PROFISSIONAIS DO MAGISTÉRIO	VALOR
16 - RESTOS A PAGAR INSCRITOS NO EXERCÍCIO SEM DISPONIBILIDADE FINANCEIRA DE RECURSOS DO FUNDEB	0,00
17 - DESPESAS CUSTEADAS COM O SUPERÁVIT FINANCEIRO DO EXERCÍCIO ANTERIOR DO FUNDEB	0,00
18 - TOTAL DAS DEDUÇÕES CONSIDERADAS PARA FINS DE LIMITE DO FUNDEB (16 + 17)	0,00
19 - MÍNIMO DE 60% NA REMUNERAÇÃO DO MAGISTÉRIO COM EDUCAÇÃO INFANTIL E ENSINO FUNDAMENTAL ((13 - 18) / (11) x 100) %	0,00

CONTROLE DA UTILIZAÇÃO DE RECURSOS NO EXERCÍCIO SUBSEQUENTE	VALOR
20 - RECURSOS RECEBIDOS DO FUNDEB EM [EXERCÍCIO ANTERIOR] QUE NÃO FORAM UTILIZADOS	0,00
21 - DESPESAS CUSTEADAS COM O SALDO DO ITEM 20 ATÉ O 1º TRIMESTRE DE [EXERCÍCIO]	0,00

MANUTENÇÃO E DESENVOLVIMENTO DO ENSINO - DESPESAS CUSTEADAS COM A RECEITA RESULTANTE DE IMPOSTOS E RECURSOS DO FUNDEB

RECEITAS COM AÇÕES TÍPICAS DE MDE	PREVISÃO INICIAL	PREVISÃO ATUALIZADA	RECEITAS REALIZADAS		
			No Bimestre	Até o Bimestre	%
22 - IMPOSTOS E TRANSFERÊNCIAS DESTINADAS À MDE (25% de 3)	5.171.937,50	5.171.937,50	933.490,85	933.490,85	18,04

DESPESAS COM AÇÕES TÍPICAS DE MDE	DOTAÇÃO INICIAL	DOTAÇÃO ATUALIZADA	DESPESAS LIQUIDADAS		
			No Bimestre	Até o Bimestre	%
23 - EDUCAÇÃO INFANTIL*	1.925.100,00	1.885.100,00	131.865,52	131.865,52	6,99
24 - ENSINO FUNDAMENTAL	16.682.608,00	15.874.608,00	1.195.592,73	1.195.592,73	7,53
25 - ENSINO MÉDIO	0,00	0,00	0,00	0,00	0,00
26 - ENSINO SUPERIOR	0,00	0,00	0,00	0,00	0,00
27 - ENSINO PROFISSIONAL NÃO INTEGRADO AO ENSINO REGULAR	0,00	0,00	0,00	0,00	0,00
28 - OUTRAS	2.997.900,00	3.177.900,00	0,00	0,00	0,00
29 - TOTAL DAS DESPESAS COM AÇÕES TÍPICAS DE MDE (23 + 24 + 25 + 26 + 27 + 28)	21.605.608,00	20.937.608,00	1.327.458,25	1.327.458,25	6,34

DEDUÇÕES CONSIDERADAS PARA FINS DE LIMITE CONSTITUCIONAL	VALOR
30 - RESULTADO LÍQUIDO DAS TRANSFERÊNCIAS DO FUNDEB = (12)	-462.580,01
31 - DESPESAS CUSTEADAS COM A COMPLEMENTAÇÃO DO FUNDEB NO EXERCÍCIO	0,00
32 - RECEITA DE APLICAÇÃO FINANCEIRA DOS RECURSOS DO FUNDEB ATÉ O BIMESTRE = (50 h)	0,00
33 - DESPESAS CUSTEADAS COM O SUPERÁVIT FINANCEIRO, DO EXERCÍCIO ANTERIOR, DO FUNDEB	0,00
34 - DESPESAS CUSTEADAS COM O SUPERÁVIT FINANCEIRO, DO EXERCÍCIO ANTERIOR, DE OUTROS RECURSOS DE IMPOSTOS	0,00
35 - RESTOS A PAGAR INSCRITOS NO EXERCÍCIO ANTERIOR SEM DISPONIBILIDADE FINANCEIRA DE RECURSOS DE IMPOSTOS VINCULADOS AC	0,00
36 - CANCELAMENTO, NO EXERCÍCIO, DE RESTOS A PAGAR INSCRITOS COM DISPONIBILIDADE FINANCEIRA DE RECURSOS DE IMPOSTOS VINC	0,00
37 - TOTAL DAS DEDUÇÕES CONSIDERADAS PARA FINS DE LIMITE CONSTITUCIONAL (30 + 31 + 32 + 33 + 34 + 35 + 36)	-462.580,01
38 - TOTAL DAS DESPESAS PARA FINS DE LIMITE (29 - 37)	864.878,24
39 - MÍNIMO DE 25% DAS RECEITAS RESULTANTE DE IMPOSTOS EM MDE ((38 / 3) * 100)	25,19

OUTRAS INFORMAÇÕES PARA CONTROLE					
OUTRAS DESPESAS CUSTEADAS COM RECEITAS ADICIONAIS PARA FINANCIAMENTO DO ENSINO	DOTAÇÃO INICIAL	DOTAÇÃO ATUALIZADA	DESPESAS LIQUIDADAS		
			No Bimestre	Até o Bimestre	%
40 - DESPESAS CUSTEADAS COM A APLICAÇÃO FINANCEIRA DE OUTROS RECURSOS	0,00	0,00	0,00	0,00	0,00
41 - DESPESAS CUSTEADAS COM A CONTRIBUIÇÃO SOCIAL DO SALÁRIO-EDUCAÇÃO	0,00	0,00	0,00	0,00	0,00

PREFEITURA MUNICIPAL DE IBIAPINA
Relatório Resumido da Execução Orçamentária
Demonstrativo das Receitas e Despesas com Manutenção e Desenvolvimento do Ensino - MDE
Orçamentos Fiscal e da Seguridade Social
Período: Janeiro a Fevereiro de 2013/Bimestre: Janeiro e Fevereiro

RREO - ANEXO X (LDB, art. 72)

R\$ 1,00

OUTRAS INFORMAÇÕES PARA CONTROLE					
OUTRAS DESPESAS CUSTEADAS COM RECEITAS ADICIONAIS PARA FINANCIAMENTO DO ENSINO	DOTAÇÃO INICIAL	DOTAÇÃO ATUALIZADA	DESPESAS LIQUIDADAS		
			No Bimestre	Até o Bimestre	%
42 - DESPESAS CUSTEADAS COM A OPERAÇÕES DE CRÉDITO	0,00	0,00	0,00	0,00	0,00
43 - DESPESAS CUSTEADAS COM OUTRAS RECEITAS PARA FINANCIAMENTO DO I	0,00	0,00	0,00	0,00	0,00
44 - TOTAL DAS OUTRAS DESPESAS CUSTEADAS COM RECEITAS ADICIONAIS PAF	0,00	0,00	0,00	0,00	0,00
45 - TOTAL GERAL DAS DESPESAS (29 + 44)	0,00	0,00	0,00	0,00	0,00
RESTOS A PAGAR INSCRITOS COM DISPONIBILIDADE FINANCEIRA DE RECURSOS DE IMPOSTOS VINCULADOS AO ENSINO	SALDO ATÉ O BIMESTRE		CANCELADOS EM 2013 (g)		
46 - RESTOS A PAGAR DE DESPESAS COM FUNDEB	0,00		0,00		
FLUXO FINANCEIRO DOS RECURSOS			VALOR		
			FUNDEB (h)	FUNDEF	
47 - SALDO FINANCEIRO EM 31 DE DEZEMBRO DE [EXERCICIO_ANTERIOR]			0,00	0,00	
48 - (+) INGRESSO DE RECURSOS ATÉ O BIMESTRE			0,00	0,00	
49 - (-) PAGAMENTOS EFETUADOS ATÉ O BIMESTRE			0,00	0,00	
50 - (+) RECEITA DE APLICAÇÃO FINANCEIRA DOS RECURSOS ATÉ O BIMESTRE			0,00	0,00	
51 - (=) SALDO FINANCEIRO NO EXERCÍCIO ATUAL			0,00	0,00	
52 - SALDO ATUAL DAS CONTAS BANCÁRIAS DE VINCULAÇÃO AO FUNDEB 60% e 40% (((47 + 48) - 49) + 50)			0,00	0,00	


MARTA ANGELA SOBREIRA VANDERLEI
PREFEITA


PUBLICONT ASSES. E PLANEJ. CONTABIL S/C LTDA -
EPP
Contador - CRC 480PJ


ROBERTO DE PAULA MELO
CONTROLADOR INTERNO


FERNANDO DE MELO BRAGA
SECRETARIO DE ADMINISTRAÇÃO E FINANÇAS

Prefeitura Municipal de Ibiapina
 Relatório Resumido de Execução Orçamentária
Demonstrativo das Receitas de Operações de Crédito e Despesas de Capital
 Orçamento Fiscal e da Seguridade Social
 Período: Janeiro a Fevereiro de 2013/Bimestre: Janeiro e Fevereiro

RREO - Anexo XI (LRF, Art. 52, inciso I, alíneas "a" e "b" do inciso II e §1º)

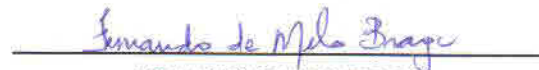
R\$ 1,00

RECEITAS	PREVISÃO ATUALIZADA (a)	RECEITAS REALIZADAS Até o Bimestre (b)		SALDO NÃO REALIZADO (c) = (a - b)
RECEITAS DE OPERAÇÕES DE CRÉDITO (I)	200.000,00	0,00		200.000,00
DESPESAS	DOTAÇÃO ATUALIZADA (d)	DESPESAS EXECUTADAS Até o Bimestre		SALDO NÃO EXECUTADO (g) = (d - (e + f))
		LIQUIDADAS (e)	INSCRITAS EM RESTOS A PAGAR NÃO PROCESSADOS (f)	
DESPESAS DE CAPITAL	8.396.451,00	129.993,09	298.006,91	7.968.451,00
DESPESAS DE CAPITAL LÍQUIDA (II)	8.396.451,00	129.993,09	298.006,91	7.968.451,00
RESULTADO PARA APURAÇÃO DA REGRA DE OURO (III) = (I - II)	-8.196.451,00	-428.000,00		-7.768.451,00


 MARTA ANGELA SOBREIRA VANDERLEI
 PREFEITA


 PUBLICONT ASSÉS. E PLANEJ. CONTABIL S/C LTDA -
 EPP
 Contador - CRC 480PJ


 ROBERTO DE PAULA MELO
 CONTROLADOR INTERNO


 FERNANDO DE MELO BRAGA
 SECRETARIO DE ADMINISTRAÇÃO E FINANÇAS


PREFEITURA MUNICIPAL DE IBIAPINA
Relatório Resumido da Execução Orçamentária
Demonstrativo da Projeção do Regime Próprio de Previdência dos Servidores
Orçamentos da Seguridade Social
Período: Janeiro a Fevereiro de 2013/Bimestre: Janeiro e Fevereiro

RREO - ANEXO XIII (LRF, art. 53, § 1º, inciso II)

R\$ 1,00

EXERCÍCIO	RECEITAS PREVIDENCIÁRIAS (a)	DESPESAS PREVIDENCIÁRIAS (a)	RESULTADO PREVIDENCIÁRIO (c) = (a - b)	SALDO FINANCEIRO DO EXERCÍCIO (d) = ("d" exercício anterior) + (c)
	0,00	0,00	0,00	0,00


MARTA ANGELA SOBREIRA VANDERLEI
PREFEITA


PUBLICONT ASSES. E PLANEJ. CONTABIL S/C LTDA -
EPP
Contador - CRC 480PJ


ROBERTO DE PAULA MELO
CONTROLADOR INTERNO


FERNANDO DE MELO BRAGA
SECRETARIO DE ADMINISTRAÇÃO E FINANÇAS


Prefeitura Municipal de Ibiapina
 Relatório Resumido de Execução Orçamentária
Demonstrativo das Receita de Alienação de Ativos e Aplicação dos Recursos
 Orçamento Fiscal e da Seguridade Social
 Período: Janeiro a Fevereiro de 2013/Bimestre: Janeiro e Fevereiro

RREO - Anexo XIV (LRF, Art. 52, inciso I, alíneas "a" e "b" do inciso II e §1º)

R\$ 1,00

RECEITAS	PREVISÃO ATUALIZADA (a)	RECEITAS REALIZADAS Até o Bimestre (b)		SALDO NÃO REALIZADO (c) = (a - b)
RECEITAS DE CAPITAL - ALIENAÇÃO DE ATIVOS (I) Alienação de Outros Bens Móveis	30.000,00	0,00		30.000,00
DESPESAS	DOTAÇÃO ATUALIZADA (d)	DESPESAS EXECUTADAS Até o Bimestre		SALDO NÃO EXECUTADO (g) = (d - (e + f))
		LIQUIDADAS (e)	INSCRITAS EM RESTOS A PAGAR NÃO PROCESSADOS (f)	
APLICAÇÃO DOS RECURSOS DA ALIENAÇÃO DE ATIVOS (II)				
DESPESA DE CAPITAL				
Investimentos	7.316.251,00	0,00	0,00	7.316.251,00
Inversões Financeiras	30.000,00	0,00	0,00	30.000,00
Amortização da Dívida	1.050.200,00	0,00	0,00	1.050.200,00
DESPESAS CORRENTES DOS REGIMES DE PREVIDÊNCIA				
Regime Geral da Previdência Social	0,00	0,00	0,00	0,00
Regime Próprio de Previdência dos Servidores	0,00	0,00	0,00	0,00
SALDO FINANCEIRO A APLICAR	2012	2013		SALDO ATUAL
	(h)	(i) = (Ib - (IIe + II f))		(j) = (IIIh + IIIi)
VALOR (III)	0,00	0,00		0,00

Fonte:


 MARTA ANGELA SOBREIRA VANDERLEI
 PREFEITA


 PUBLICONT ASSES. E PLANEJ. CONTABIL S/C LTDA -
 EPP
 Contador - CRC 480PJ


 ROBERTO DE PAULA MELO
 CONTROLADOR INTERNO


 FERNANDO DE MELO BRAGA
 SECRETARIO DE ADMINISTRAÇÃO E FINANÇAS

PREFEITURA MUNICIPAL DE IBIAPINA
Relatório Resumido da Execução Orçamentária
Demonstrativo das Parcerias Público-Privadas
Orçamentos Fiscal e da Seguridade Social

Período: Janeiro a Fevereiro de 2013/Bimestre: Janeiro e Fevereiro

RREO - ANEXO XVII (Lei nº 11.079, de 30.12.2004, arts. 22, 25 e 28)

R\$ 1,00

ESPECIFICAÇÃO	SALDO TOTAL EM 31 DE DEZEMBRO DO EXERCÍCIO ANTERIOR (a)	REGISTROS EFETUADOS EM 2013		SALDO TOTAL
		No Bimestre	Até o Bimestre (b)	
TOTAL DE ATIVOS	0,00	0,00	0,00	0,00
Direitos Futuros	0,00	0,00	0,00	0,00
Ativos Contabilizados na SPE	0,00	0,00	0,00	0,00
Contrapartida parameter Provisões de PPP	0,00	0,00	0,00	0,00
TOTAL DE PASSIVOS (I)	0,00	0,00	0,00	0,00
Obrigações Não Relacionadas a Serviços	0,00	0,00	0,00	0,00
Contrapartida para Ativos da SPE	0,00	0,00	0,00	0,00
Provisões de PPP	0,00	0,00	0,00	0,00
GARANTIAS DE PPP (II)	0,00	0,00	0,00	0,00
SALDO LÍQUIDO DE PASSIVOS DE PPP (III) = (I - II)	0,00	0,00	0,00	0,00
PASSIVOS CONTINGENTES	0,00	0,00	0,00	0,00
Contraprestações Futuras	0,00	0,00	0,00	0,00
Riscos Não Provisionados	0,00	0,00	0,00	0,00
Outros Passivos Contingentes	0,00	0,00	0,00	0,00
ATIVOS CONTINGENTES	0,00	0,00	0,00	0,00
Serviços Futuros	0,00	0,00	0,00	0,00
Outros Ativos Contingentes	0,00	0,00	0,00	0,00

DESPESAS DE PPP	EXERCÍCIO ANTERIOR	EXERCÍCIO CORRENTE (EC)									
			<EC+1>	<EC+2>	<EC+3>	<EC+4>	<EC+5>	<EC+6>	<EC+7>	<EC+8>	<EC+9>
Do Ente Federado	0,00	0,00	0,00	0,00	0,00	0,00	0,00	0,00	0,00	0,00	0,00
Das Estadais Não-Dependentes	0,00	0,00	0,00	0,00	0,00	0,00	0,00	0,00	0,00	0,00	0,00
TOTAL DAS DESPESAS	0,00	0,00	0,00	0,00	0,00	0,00	0,00	0,00	0,00	0,00	0,00
RECEITA CORRENTE LÍQUIDA (RCL)	0,00	0,00	0,00	0,00	0,00	0,00	0,00	0,00	0,00	0,00	0,00
TOTAL DAS DESPESAS / RCL (%)	0,00	0,00	0,00	0,00	0,00	0,00	0,00	0,00	0,00	0,00	0,00
Nota:											


MARTA ANGELA SOBREIRA VANDERLEI
PREFEITA


PUBLICONT ASSES. E PLANEJ. CONTABIL S/C LTDA -
EPP
Contador - CRC 480PJ


ROBERTO DE PAULA MELO
CONTROLADOR INTERNO


FERNANDO DE MELO BRAGA
SECRETARIO DE ADMINISTRAÇÃO E FINANÇAS

Prefeitura Municipal de Ibiapina
 Relatório Resumido de Execução Orçamentária
Demonstrativo Simplificado do Relatório Resumido da Execução Orçamentária
 Orçamento Fiscal e da Seguridade Social
 Período: Janeiro a Fevereiro de 2013/Bimestre: Janeiro e Fevereiro

RREO - Anexo XVIII (LRF, Art. 52, inciso I, alíneas "a" e "b" do inciso II e §1º)

R\$ 1,00

BALANÇO ORÇAMENTÁRIO	No Bimestre		Até o Bimestre	
RECEITAS				
PREVISÃO INICIAL	49.438.900,00		49.438.900,00	
PREVISÃO ATUALIZADA	49.438.900,00		49.438.900,00	
RECEITAS REALIZADAS	6.496.587,48		6.496.587,48	
DÉFICIT ORÇAMENTÁRIO	0,00		0,00	
SALDOS DE EXERCÍCIOS ANTERIORES	0,00		0,00	
DESPESAS				
DOTAÇÃO INICIAL	0,00		0,00	
CRÉDITOS ADICIONAIS	0,00		0,00	
DOTAÇÃO ATUALIZADA	0,00		0,00	
DESPESA EMPENHADA	0,00		0,00	
DESPESA LIQUIDADADA	0,00		0,00	
SUPERÁVIT ORÇAMENTÁRIO	0,00		0,00	
DESPESA POR FUNÇÃO/SUBFUNÇÃO	No Bimestre		Até o Bimestre	
DESPESAS EMPENHADAS	13.730.880,79		13.730.880,79	
DESPESAS LIQUIDADAS	3.175.136,04		3.175.136,04	
RECEITA CORRENTE LÍQUIDA - RCL	Até o Bimestre			
RECEITA CORRENTE LÍQUIDA			35.647.104,16	
RECEITAS E DESPESAS DOS REGIMES DE PREVIDÊNCIA	No Bimestre		Até o Bimestre	
Regime Geral de Previdência Social				
RECEITAS PREVIDENCIÁRIAS REALIZADAS GERAL	0,00		0,00	
DESPESAS PREVIDENCIÁRIAS LIQUIDADAS GERAL	0,00		0,00	
RESULTADO PREVIDENCIÁRIO GERAL	0,00		0,00	
Regime Próprio de Previdência dos Servidores				
RECEITAS PREVIDENCIÁRIAS REALIZADAS RPPS	0,00		0,00	
DESPESAS PREVIDENCIÁRIAS LIQUIDADAS RPPS	0,00		0,00	
RESULTADO PREVIDENCIÁRIO RPPS	0,00		0,00	
RESULTADOS NOMINAL E PRIMÁRIO	Meta Fixada no AMF da LDO (a)	Resultado Apurado Até o Bimestre (b)	% em Relação à Meta (b/a)	
RESULTADO NOMINAL	0,00	-4.355.351,53	0,00	
RESULTADO PRIMÁRIO	0,00	2.848.975,38	0,00	
RESTOS A PAGAR POR PODER E MINISTÉRIO PÚBLICO	Inscrição	Cancelamento Até o Bimestre	Pagamento Até o Bimestre	Saldo a Pagar
RESTOS A PAGAR PROCESSADOS				
Poder Executivo	1.080.680,14	0,00	57.072,05	1.023.608,09
Poder Legislativo	0,00	0,00	0,00	0,00
RESTOS A PAGAR NÃO PROCESSADOS				
Poder Executivo	1.438.582,37	0,00	0,00	1.023.608,09
Poder Legislativo	0,00	0,00	0,00	0,00
TOTAL	2.519.262,51	0,00	57.072,05	2.047.216,18
DESPESAS COM AÇÕES TÍPICAS DE MDE	Valor Apurado Até o Bimestre	Limites Constitucionais Anuais		
		% Mínimo a Aplicar no Exercício	% Aplicado Até o Bimestre	
Mínimo Anual de <18% / 25%> das Receitas de Impostos em	864.878,24	25,00	25,19	
Mínimo Anual de 60% do FUNDEB na Remuneração do	784.337,43	60,00	42,41	

Prefeitura Municipal de Ibiapina
 Relatório Resumido de Execução Orçamentária
Demonstrativo Simplificado do Relatório Resumido da Execução Orçamentária
 Orçamento Fiscal e da Seguridade Social
 Período: Janeiro a Fevereiro de 2013/Bimestre: Janeiro e Fevereiro


RREO - Anexo XVIII (LRF, Art. 52, inciso I, alíneas "a" e "b" do inciso II e §1º)

R\$ 1,00

RECEITAS DE OPERAÇÕES DE CRÉDITO E DESPESAS DE CAPITAL	Valor Apurado Até o Bimestre	Saldo Não Realizado
Receitas de Operações de Crédito	0,00	200.000,00
Despesa de Capital Líquida	129.993,09	7.968.451,00
RECEITA DE ALIENAÇÃO DE ATIVOS E APLICAÇÃO DOS RECURSOS	Valor Apurado Até o Bimestre	Saldo a Realizar
Receita de Capital Resultante da Alienação de Ativos	0,00	30.000,00
Aplicação dos Recursos da Alienação de Ativos	0,00	0,00

Marta Ângela Sobreira Vanderlei

MARTA ÂNGELA SOBREIRA VANDERLEI
PREFEITA


PUBLICOCONT ASSES. E PLANEJ. CONTABIL S/C LTDA -
EPP
Contador - CRC 480PJ

Roberto de Paula Melo

ROBERTO DE PAULA MELO
CONTROLADOR INTERNO

Fernando de Melo Braga
FERNANDO DE MELO BRAGA
SECRETARIO DE ADMINISTRAÇÃO E FINANÇAS